

	インフルエンザ	RSウイルス感染症	咽頭結膜熱	A群溶血性レンサ球菌咽頭炎	感染性胃腸炎	水痘	手足口病	伝染性紅斑	突発性発しん	ヘルパンギーナ	流行性耳下腺炎	急性出血性結膜炎	流行性角結膜炎
警報レベル ◎	30		3	8	20	2	5	2		6	6	1	8
終息基準値 ◎	10		1	4	12	1	2	1		2	2	0.1	4
注意報レベル ○	10					1					3		
横浜市	0.02	0.04	0.09	0.34	2.04	0.05	0.01	-	0.40	0.05	0.07	-	0.19
鶴見	-	-	-	0.29	2.57	0.14	-	-	0.29	-	-	-	-
神奈川	-	-	0.17	0.17	1.33	-	-	-	0.33	-	-	-	-
西	-	-	-	-	0.33	-	-	-	1.33	-	-	-	-
中	-	-	-	0.50	2.50	-	-	-	0.25	-	-	-	-
南	-	-	-	0.50	3.00	-	-	-	0.75	-	-	-	-
港南	-	-	0.80	0.20	1.80	0.20	-	-	0.60	-	0.20	-	1.00
保土ヶ谷	-	-	0.20	0.80	0.20	-	-	-	-	0.20	-	-	-
旭	-	-	-	-	1.20	-	-	-	0.80	-	-	-	-
磯子	-	-	-	-	4.00	-	-	-	0.50	-	-	-	-
金沢	-	-	0.20	-	1.00	0.20	0.20	-	0.40	0.20	0.20	-	-
港北	0.08	-	0.14	0.29	4.29	-	-	-	0.14	-	0.29	-	-
緑	0.33	1.00	-	5.50	3.50	-	-	-	0.50	-	-	-	-
青葉	-	0.17	-	-	1.67	-	-	-	0.33	-	-	-	0.50
都筑	-	-	-	0.25	3.50	0.25	-	-	-	0.50	0.25	-	-
戸塚	-	-	-	0.17	0.83	-	-	-	0.50	-	-	-	1.00
栄	-	-	-	-	1.25	-	-	-	-	-	0.25	-	-
泉	-	-	-	0.25	3.00	-	-	-	-	-	-	-	-
瀬谷	-	-	-	0.25	1.00	-	-	-	1.00	-	-

(-: 定点当たり0.00) (...: 未報告)

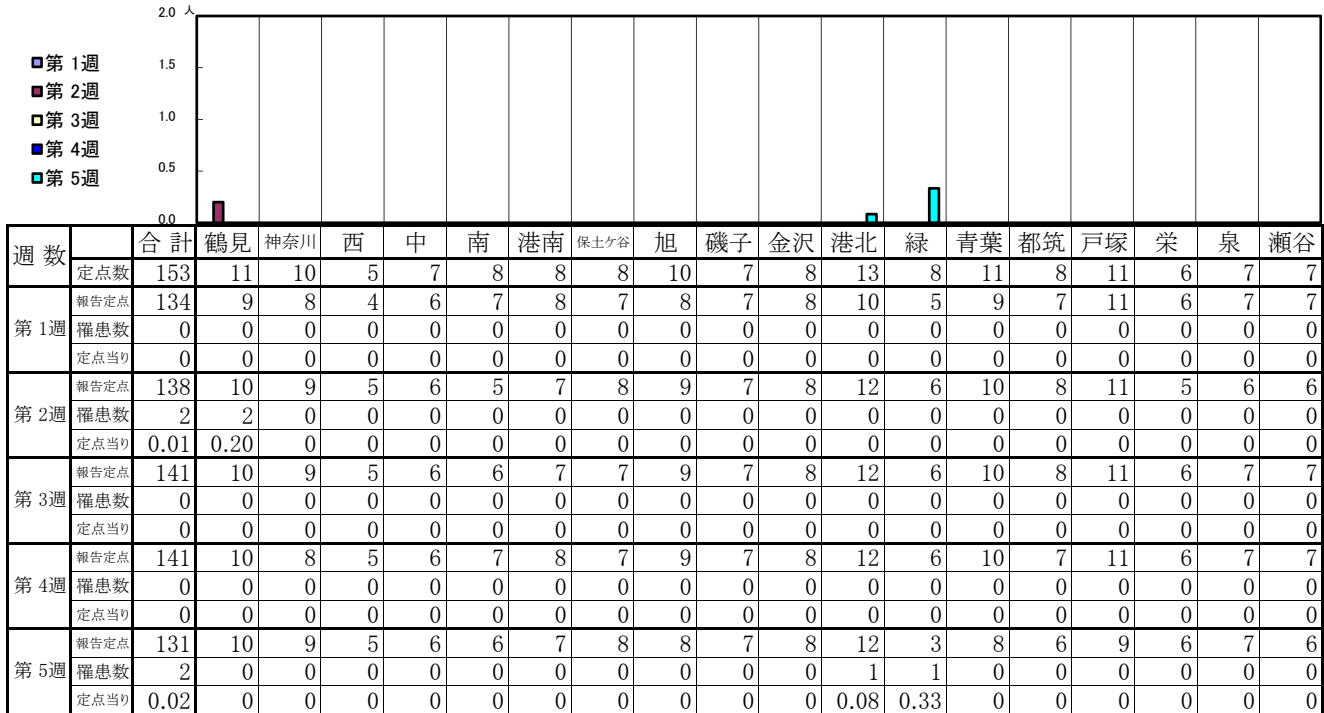
- ◎ 報告定点当たりの値が警報レベル もしくは警報レベル継続中です
- 報告定点当たりの値が注意報レベルに達しています

(この数字は集計時点のもので、翌週以降変動することもあります)

<< インフルエンザ >>

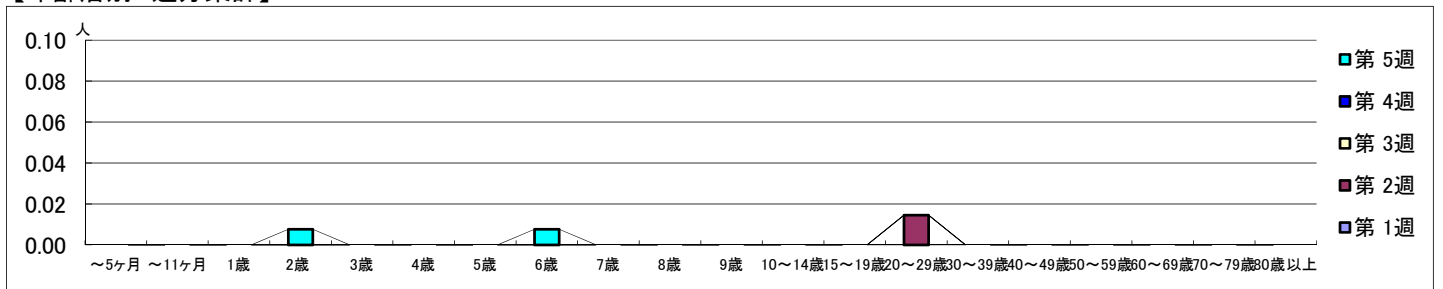
2021年1月4日 ~ 2月7日
[2021年 第1週 ~ 第5週]

【区別・週別報告定点当り】

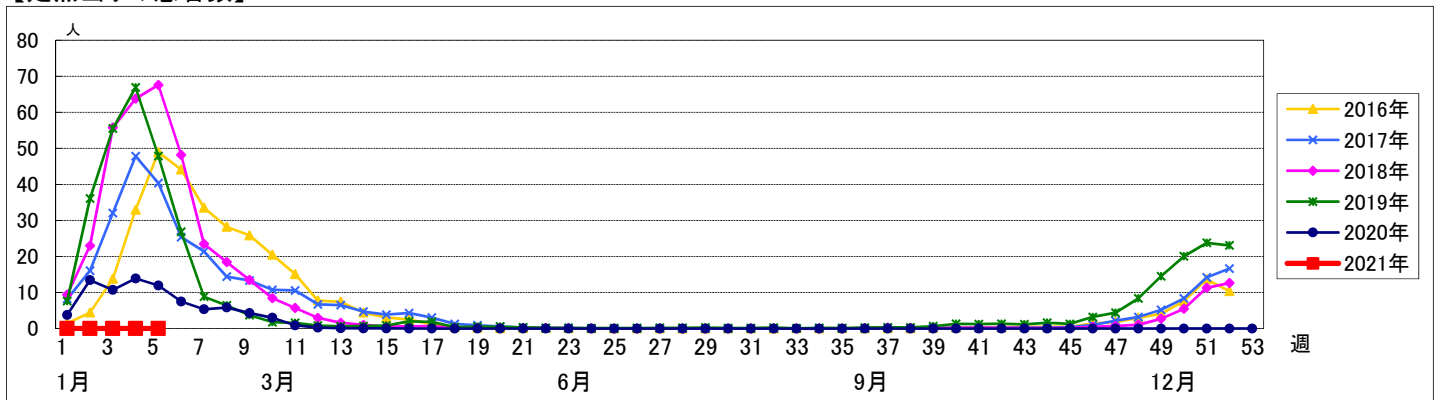


週数	合計	~5ヶ月	~11ヶ月	1歳	2歳	3歳	4歳	5歳	6歳	7歳	8歳	9歳	10~14歳	15~19歳	20~29歳	30~39歳	40~49歳	50~59歳	60~69歳	70~79歳	80歳以上
第1週	0																				
第2週	2														2						
第3週	0																				
第4週	0																				
第5週	2				1				1												

【年齢層別5週分集計】



【定点当りの患者数】



<< RSウイルス感染症 >>

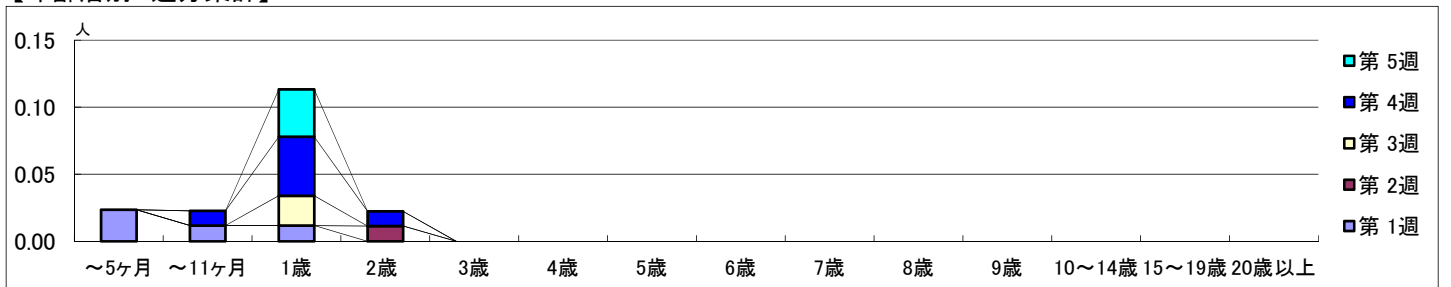
2021年1月4日 ~ 2月7日
[2021年 第1週 ~ 第5週]

【区別・週別報告定点当り】

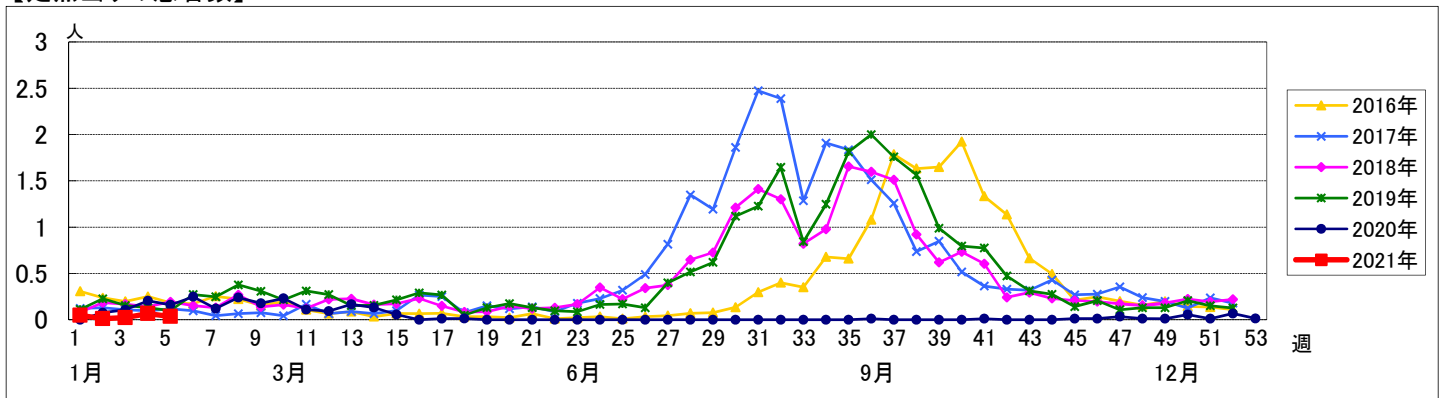
週数		合計	鶴見	神奈川	西	中	南	港南	保土ヶ谷	旭	磯子	金沢	港北	緑	青葉	都筑	戸塚	栄	泉	瀬谷
第1週	定点数	94	7	6	3	4	5	5	5	6	4	5	8	5	7	5	7	4	4	4
	報告定点	85	7	5	3	4	4	5	4	5	4	5	5	5	6	4	7	4	4	4
	罹患数	4	0	0	0	1	1	1	0	0	0	0	0	0	1	0	0	0	0	0
	定点当り	0.05	0	0	0	0.25	0.25	0.20	0	0	0	0	0	0	0.17	0	0	0	0	0
第2週	報告定点	88	7	6	3	4	3	4	5	6	4	5	7	5	7	5	7	3	4	3
	罹患数	1	0	1	0	0	0	0	0	0	0	0	0	0	0	0	0	0	0	0
	定点当り	0.01	0	0.17	0	0	0	0	0	0	0	0	0	0	0	0	0	0	0	0
	報告定点	90	7	6	3	4	4	4	4	6	4	5	7	5	7	5	7	4	4	4
第3週	報告定点	91	7	6	3	4	4	5	4	6	4	5	7	5	7	5	7	4	4	4
	罹患数	2	0	0	0	0	0	0	0	0	0	0	0	2	0	0	0	0	0	0
	定点当り	0.02	0	0	0	0	0	0	0	0	0	0	0	0.40	0	0	0	0	0	0
	報告定点	91	7	6	3	4	4	5	4	6	4	5	7	5	7	5	7	4	4	4
第4週	報告定点	91	7	6	3	4	4	5	4	6	4	5	7	5	7	5	7	4	4	4
	罹患数	6	0	0	0	0	0	0	0	0	0	0	0	6	0	0	0	0	0	0
	定点当り	0.07	0	0	0	0	0	0	0	0	0	0	0	1.20	0	0	0	0	0	0
	報告定点	85	7	6	3	4	4	5	5	5	4	5	7	2	6	4	6	4	4	4
第5週	報告定点	85	7	6	3	4	4	5	5	5	4	5	7	2	6	4	6	4	4	4
	罹患数	3	0	0	0	0	0	0	0	0	0	0	0	2	1	0	0	0	0	0
	定点当り	0.04	0	0	0	0	0	0	0	0	0	0	0	1.00	0.17	0	0	0	0	0

週数		合計	~5ヶ月	~11ヶ月	1歳	2歳	3歳	4歳	5歳	6歳	7歳	8歳	9歳	10~14歳	15~19歳	20歳以上
第1週	罹患数	4	2	1	1											
	定点当り	0.05	0.02	0.01	0.01											
第2週	罹患数	1				1										
	定点当り	0.01				0.01										
第3週	罹患数	2			2											
	定点当り	0.02			0.02											
第4週	罹患数	6		1	4	1										
	定点当り	0.07		0.01	0.04	0.01										
第5週	罹患数	3			3											
	定点当り	0.04			0.04											

【年齢層別5週分集計】



【定点当りの患者数】



<< 咽頭結膜熱 >>

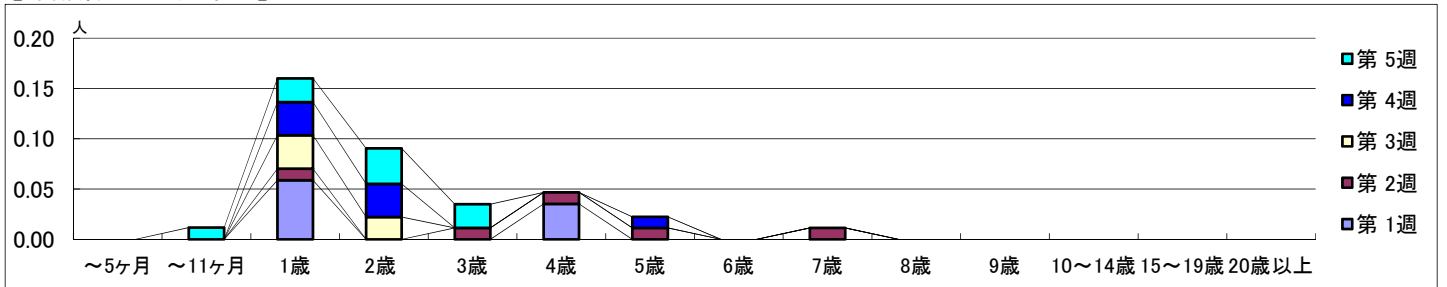
2021年1月4日 ~ 2月7日
[2021年 第1週 ~ 第5週]

【区別・週別報告定点当り】

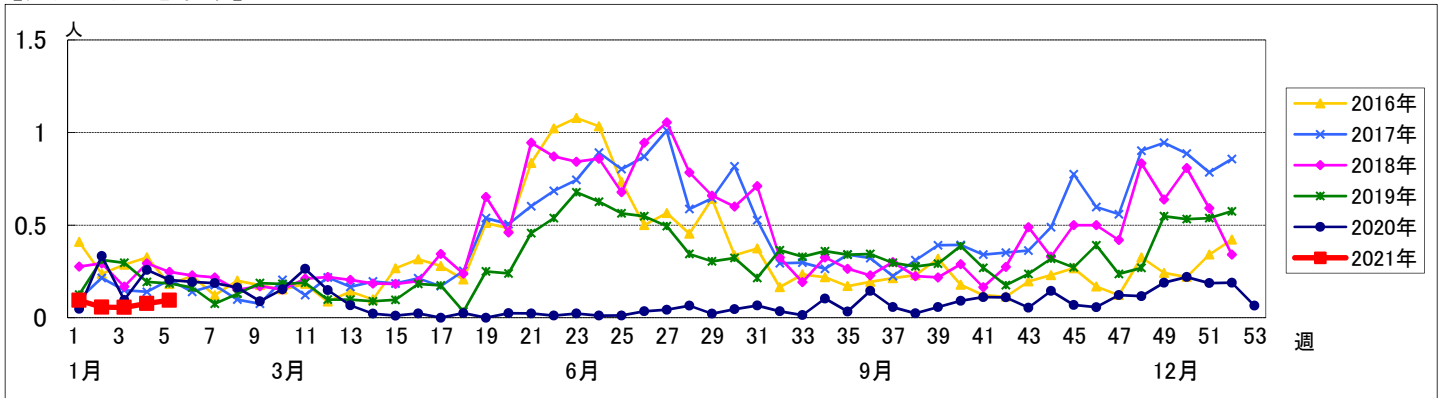
週数		合計	鶴見	神奈川	西	中	南	港南	保土ヶ谷	旭	磯子	金沢	港北	緑	青葉	都筑	戸塚	栄	泉	瀬谷
		定点数	94	7	6	3	4	5	5	5	6	4	5	8	5	7	5	7	4	4
第1週	報告定点	85	7	5	3	4	4	5	4	5	4	5	5	5	6	4	7	4	4	4
	罹患数	8	3	0	0	0	0	1	1	0	1	0	1	1	0	0	0	0	0	0
	定点当り	0.09	0.43	0	0	0	0	0.20	0.25	0	0.25	0	0.20	0.20	0	0	0	0	0	0
第2週	報告定点	88	7	6	3	4	3	4	5	6	4	5	7	5	7	5	7	3	4	3
	罹患数	5	0	1	0	0	0	1	1	0	1	0	1	0	0	0	0	0	0	0
	定点当り	0.06	0	0.17	0	0	0	0.25	0.20	0	0.25	0	0.14	0	0	0	0	0	0	0
第3週	報告定点	90	7	6	3	4	4	4	4	6	4	5	7	5	7	5	7	4	4	4
	罹患数	5	0	1	0	0	0	2	0	0	0	0	2	0	0	0	0	0	0	0
	定点当り	0.06	0	0.17	0	0	0	0.50	0	0	0	0	0.29	0	0	0	0	0	0	0
第4週	報告定点	91	7	6	3	4	4	5	4	6	4	5	7	5	7	5	7	4	4	4
	罹患数	7	0	0	0	0	2	0	0	0	0	1	4	0	0	0	0	0	0	0
	定点当り	0.08	0	0	0	0	0.50	0	0	0	0	0.20	0.57	0	0	0	0	0	0	0
第5週	報告定点	85	7	6	3	4	4	5	5	5	4	5	7	2	6	4	6	4	4	4
	罹患数	8	0	1	0	0	0	4	1	0	0	1	1	0	0	0	0	0	0	0
	定点当り	0.09	0	0.17	0	0	0	0.80	0.20	0	0	0.20	0.14	0	0	0	0	0	0	0

週数		合計	~5ヶ月	~11ヶ月	1歳	2歳	3歳	4歳	5歳	6歳	7歳	8歳	9歳	10~14歳	15~19歳	20歳以上
第1週	罹患数	8			5			3								
	定点当り	0.09			0.06			0.04								
第2週	罹患数	5			1		1	1	1		1					
	定点当り	0.06			0.01		0.01	0.01	0.01		0.01					
第3週	罹患数	5			3	2										
	定点当り	0.06			0.03	0.02										
第4週	罹患数	7			3	3			1							
	定点当り	0.08			0.03	0.03			0.01							
第5週	罹患数	8		1	2	3	2									
	定点当り	0.09		0.01	0.02	0.04	0.02									

【年齢層別5週分集計】



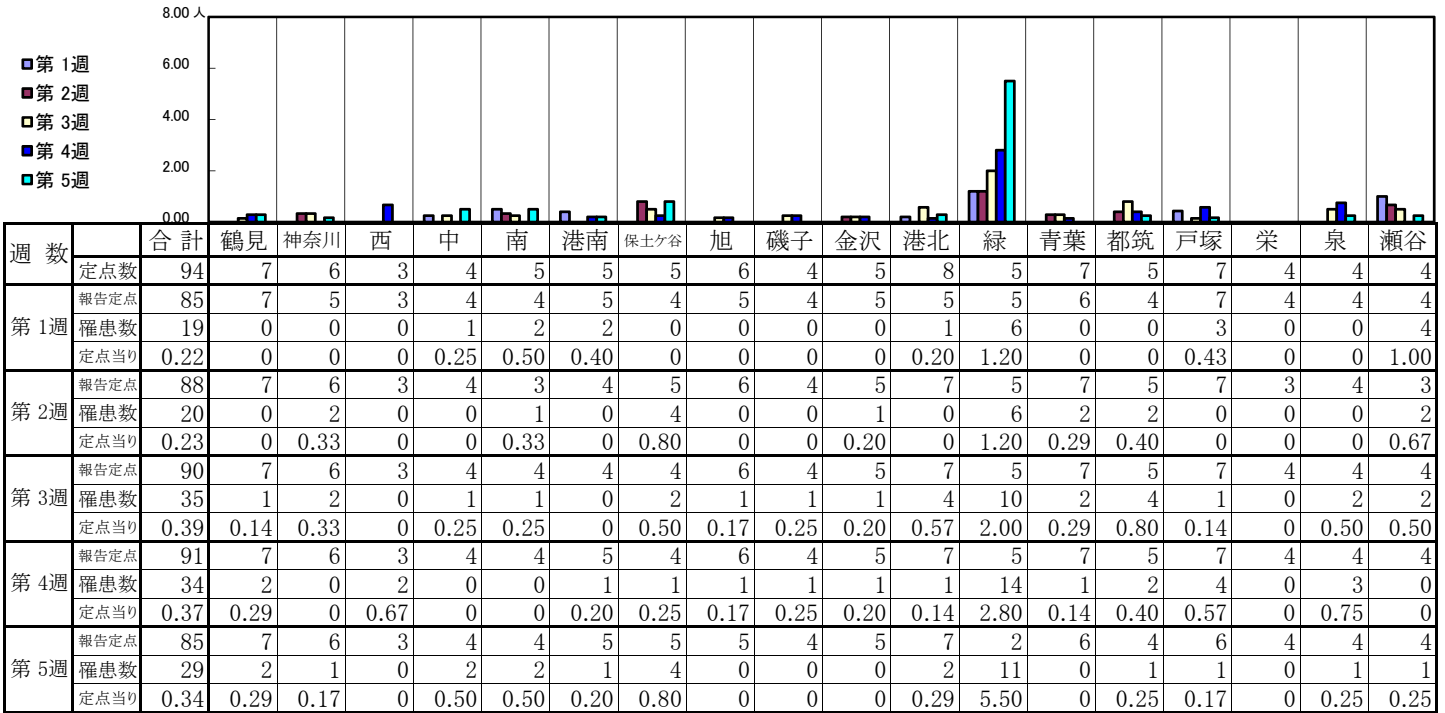
【定点当りの患者数】



<< A群溶血性レンサ球菌咽頭炎 >>

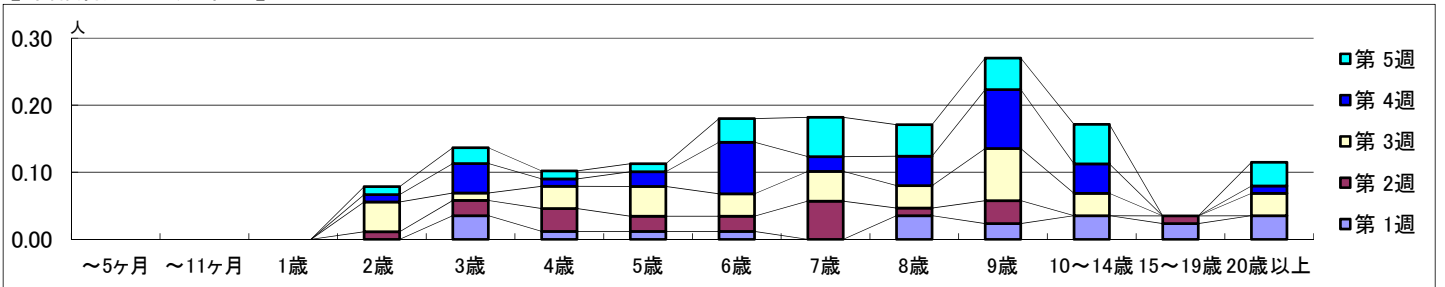
2021年1月4日 ~ 2月7日
[2021年 第1週 ~ 第5週]

【区別・週別報告定点当り】

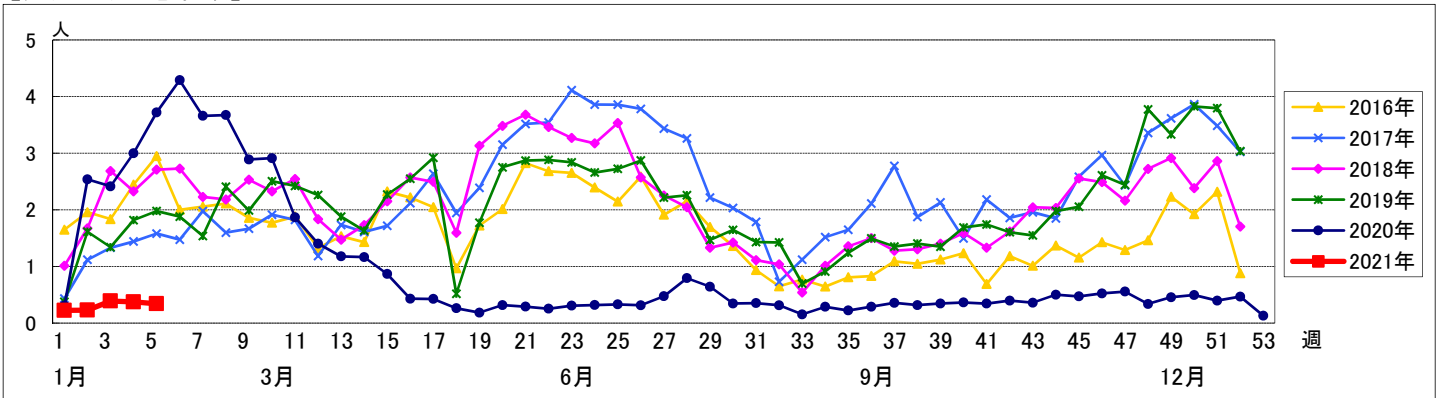


週数	合計	~5ヶ月	~11ヶ月	1歳	2歳	3歳	4歳	5歳	6歳	7歳	8歳	9歳	10~14歳	15~19歳	20歳以上
第1週	罹患数 19 定点当り 0.22					3	1	1	1		3	2	3	2	3
第2週	罹患数 20 定点当り 0.23				1	2	3	2	2	5	1	3		1	
第3週	罹患数 35 定点当り 0.39				4	1	3	4	3	4	3	7	3		3
第4週	罹患数 34 定点当り 0.37				1	4	1	2	7	2	4	8	4		1
第5週	罹患数 29 定点当り 0.34				1	2	1	1	3	5	4	4	5		3

【年齢層別5週分集計】



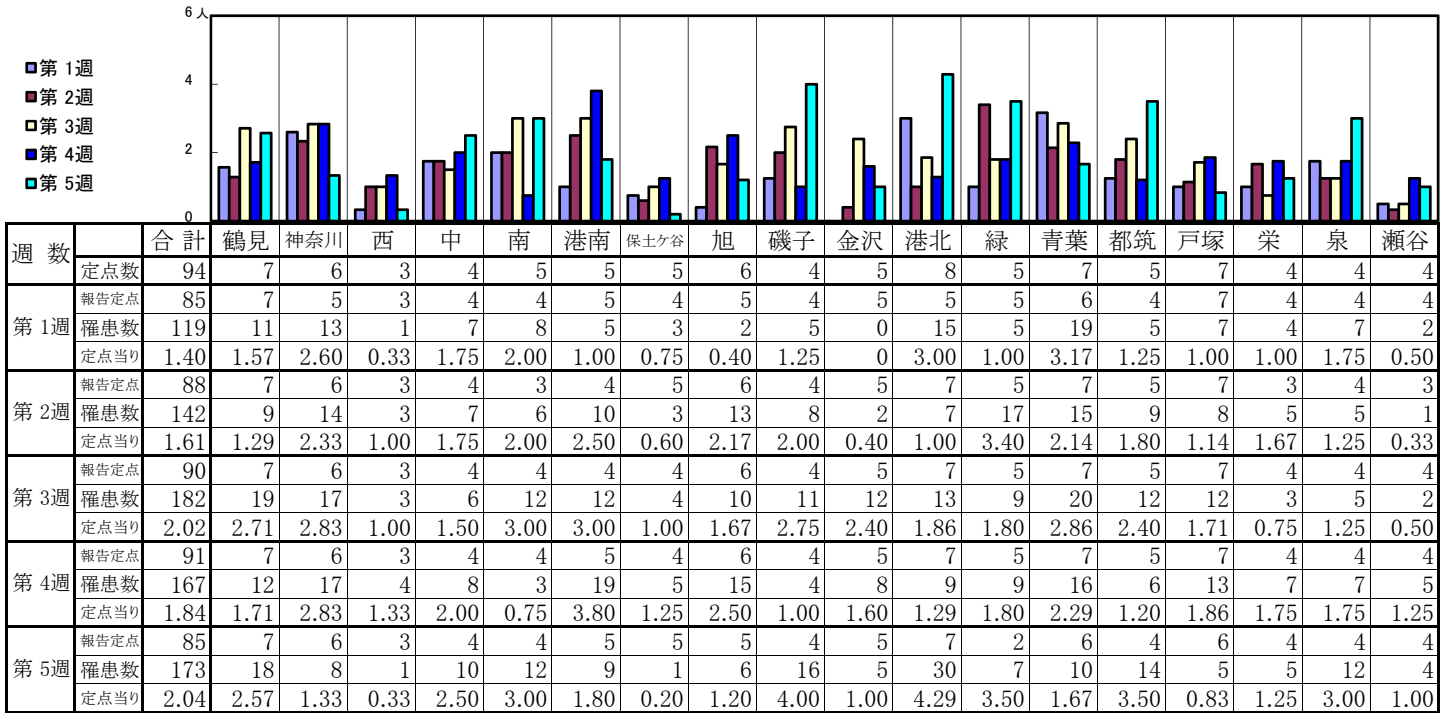
【定点当りの患者数】



<< 感染性胃腸炎 >>

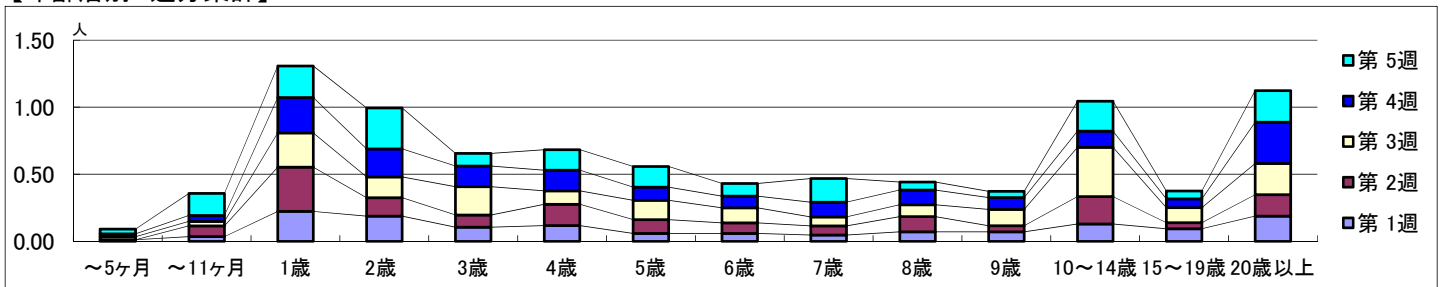
2021年1月4日 ~ 2月7日
[2021年 第1週 ~ 第5週]

【区別・週別報告定点当り】

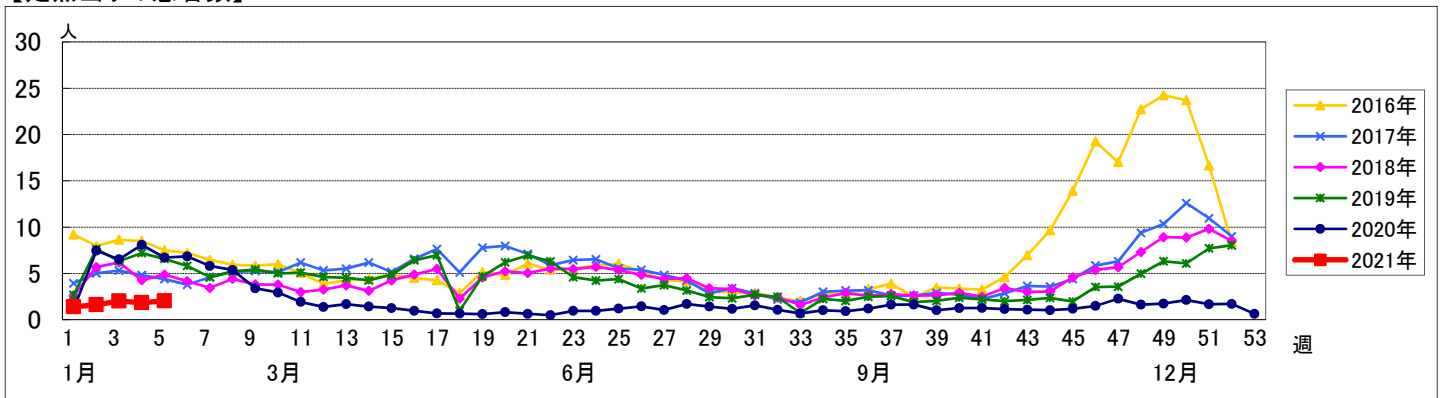


週数		合計	~5ヶ月	~11ヶ月	年齢												
					1歳	2歳	3歳	4歳	5歳	6歳	7歳	8歳	9歳	10~14歳	15~19歳	20歳以上	
第1週	罹患数	119	1	3	19	16	9	10	5	5	4	6	6	11	8	16	
	定点当り	1.40	0.01	0.04	0.22	0.19	0.11	0.12	0.06	0.06	0.05	0.07	0.07	0.13	0.09	0.19	
第2週	罹患数	142		7	29	12	8	14	9	7	6	10	4	18	4	14	
	定点当り	1.61		0.08	0.33	0.14	0.09	0.16	0.10	0.08	0.07	0.11	0.05	0.20	0.05	0.16	
第3週	罹患数	182	2	3	23	14	19	9	13	10	6	8	11	33	10	21	
	定点当り	2.02	0.02	0.03	0.26	0.16	0.21	0.10	0.14	0.11	0.07	0.09	0.12	0.37	0.11	0.23	
第4週	罹患数	167	2	4	24	19	14	14	9	8	10	10	8	11	6	28	
	定点当り	1.84	0.02	0.04	0.26	0.21	0.15	0.15	0.10	0.09	0.11	0.11	0.09	0.12	0.07	0.31	
第5週	罹患数	173	3	14	20	26	8	13	13	8	15	5	4	19	5	20	
	定点当り	2.04	0.04	0.16	0.24	0.31	0.09	0.15	0.15	0.09	0.18	0.06	0.05	0.22	0.06	0.24	

【年齢層別5週分集計】



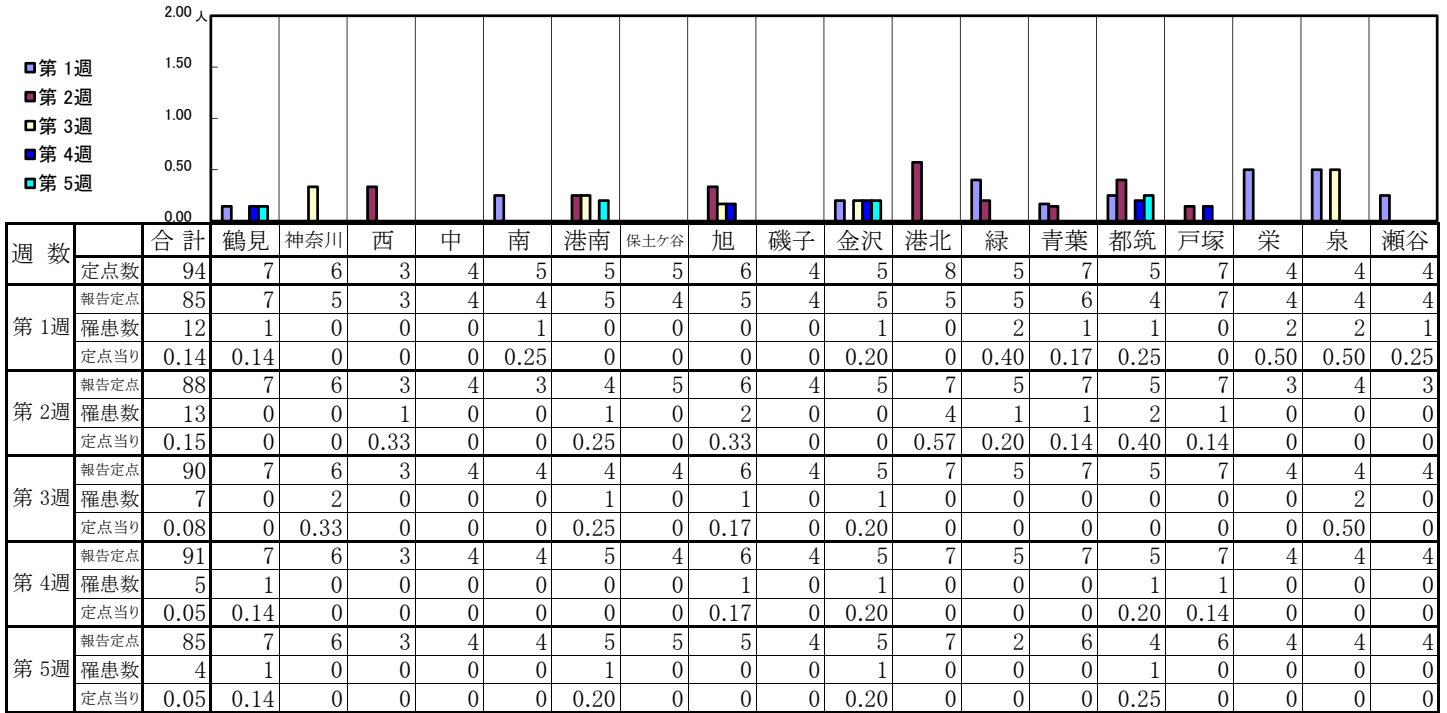
【定点当りの患者数】



<< 水痘 >>

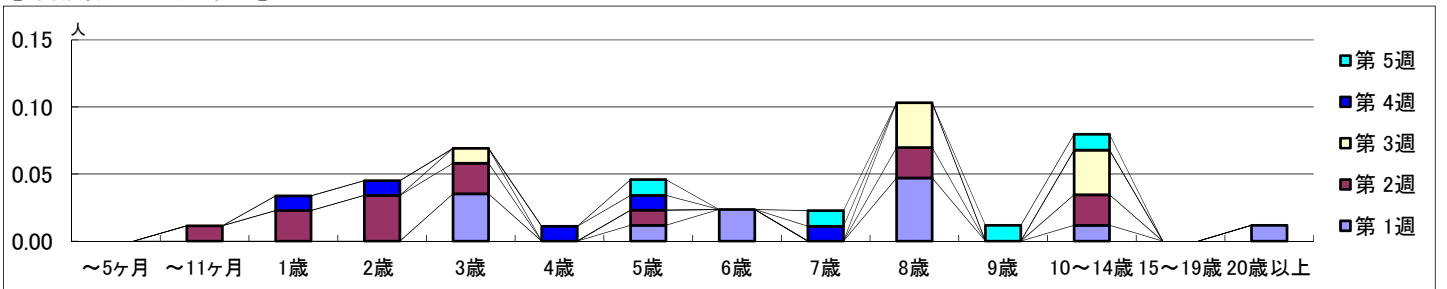
2021年1月4日 ~ 2月7日
[2021年 第1週 ~ 第5週]

【区別・週別報告定点当り】

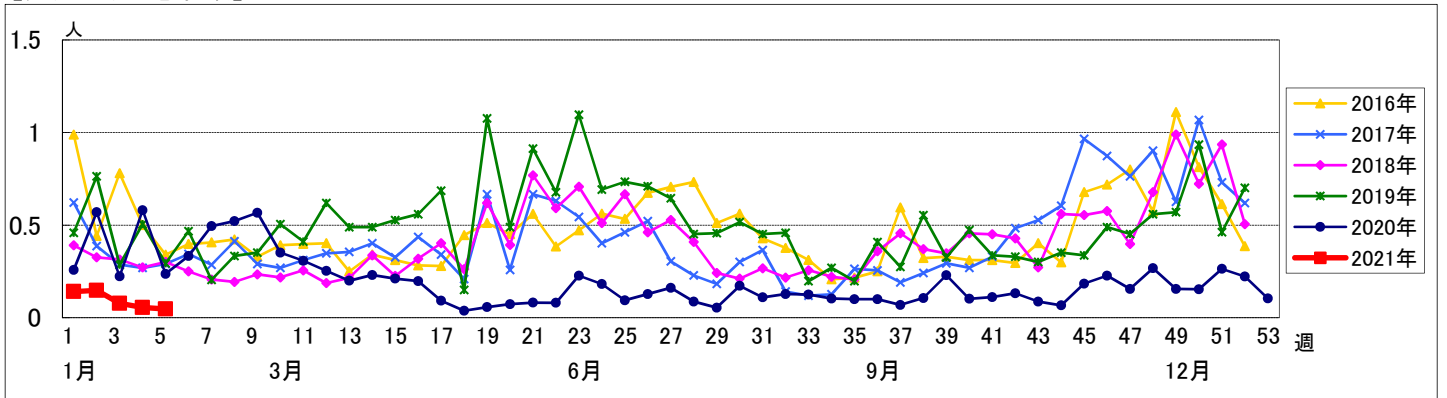


週 数		合計	~5ヶ月	~11ヶ月	年齢														
					1歳	2歳	3歳	4歳	5歳	6歳	7歳	8歳	9歳	10~14歳	15~19歳	20歳以上			
第1週	罹患数	12					3		1	2		4		1		1			
	定点当り	0.14					0.04		0.01	0.02		0.05		0.01		0.01			
第2週	罹患数	13		1	2	3	2		1			2		2					
	定点当り	0.15		0.01	0.02	0.03	0.02		0.01			0.02		0.02					
第3週	罹患数	7					1					3		3					
	定点当り	0.08					0.01					0.03		0.03					
第4週	罹患数	5			1	1		1	1		1								
	定点当り	0.05			0.01	0.01		0.01	0.01		0.01								
第5週	罹患数	4							1		1		1	1					
	定点当り	0.05							0.01		0.01		0.01	0.01					

【年齢層別5週分集計】



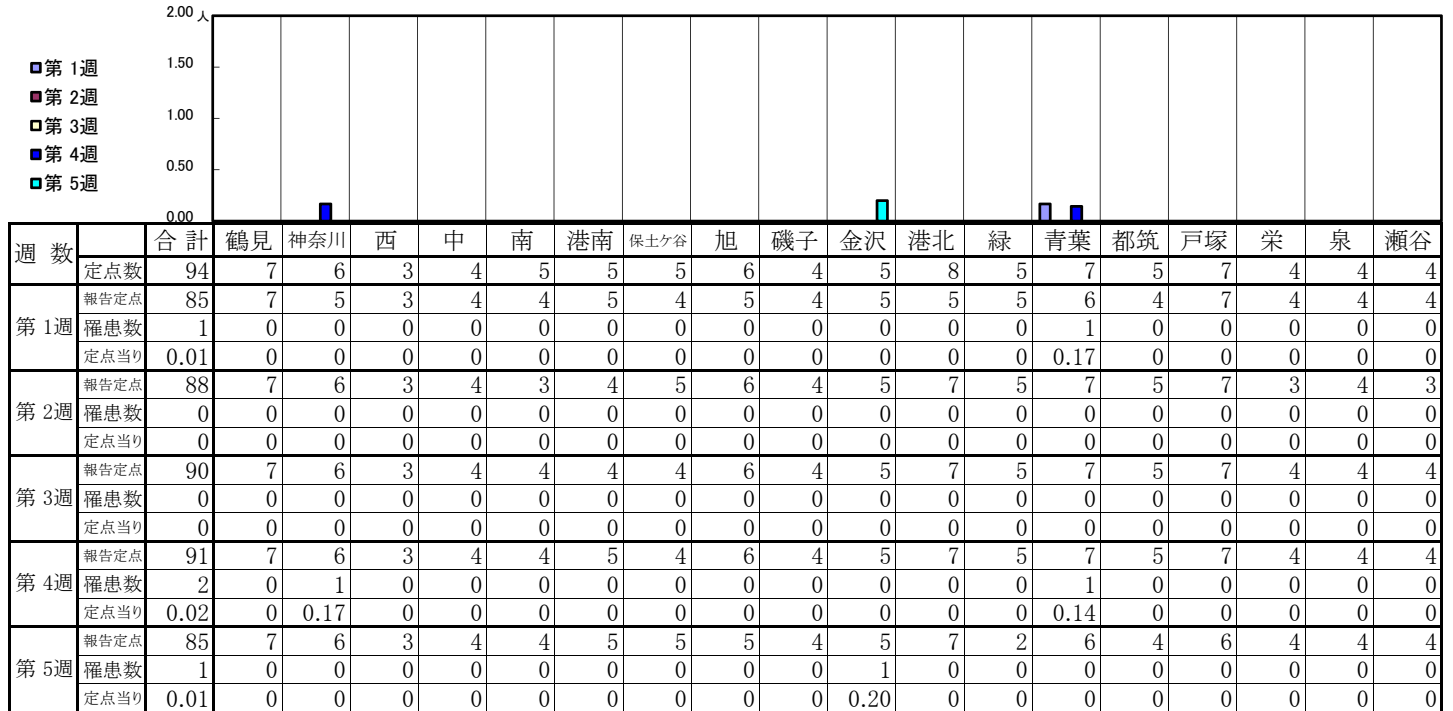
【定点当りの患者数】



<< 手足口病 >>

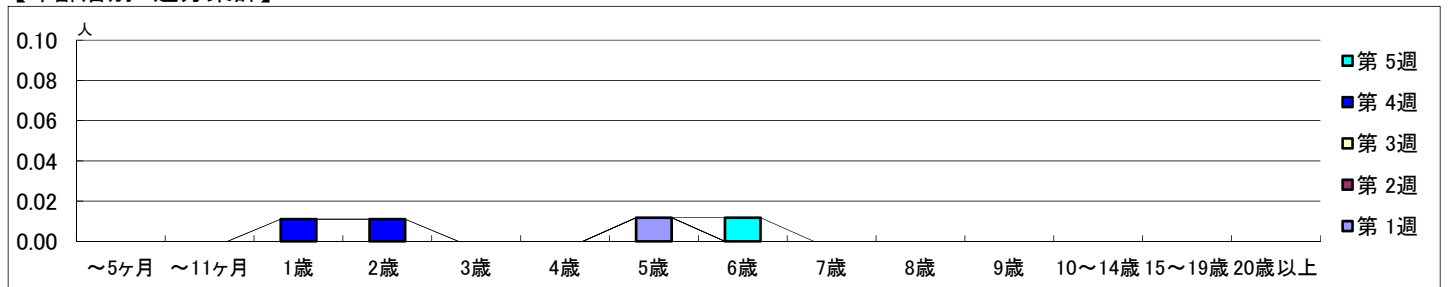
2021年1月4日 ~ 2月7日
[2021年 第1週 ~ 第5週]

【区別・週別報告定点当り】

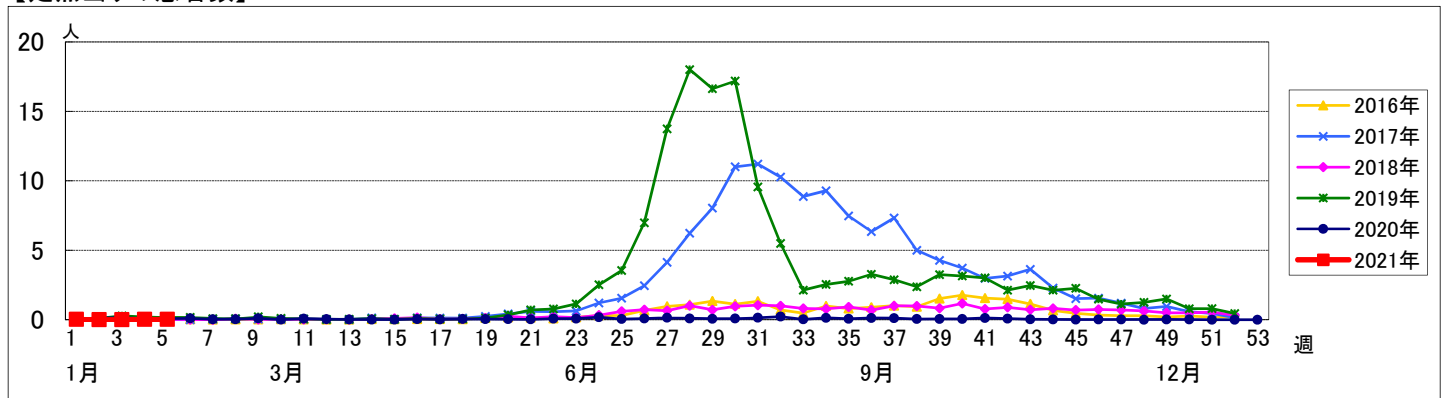


週数		合計	~5ヶ月	~11ヶ月	年齢															
					1歳	2歳	3歳	4歳	5歳	6歳	7歳	8歳	9歳	10~14歳	15~19歳	20歳以上				
第1週	罹患数	1								1										
	定点当り	0.01								0.01										
第2週	罹患数	0																		
	定点当り	0																		
第3週	罹患数	0																		
	定点当り	0																		
第4週	罹患数	2				1	1													
	定点当り	0.02				0.01	0.01													
第5週	罹患数	1								1										
	定点当り	0.01								0.01										

【年齢層別5週分集計】



【定点当りの患者数】



<< 伝染性紅斑 >>

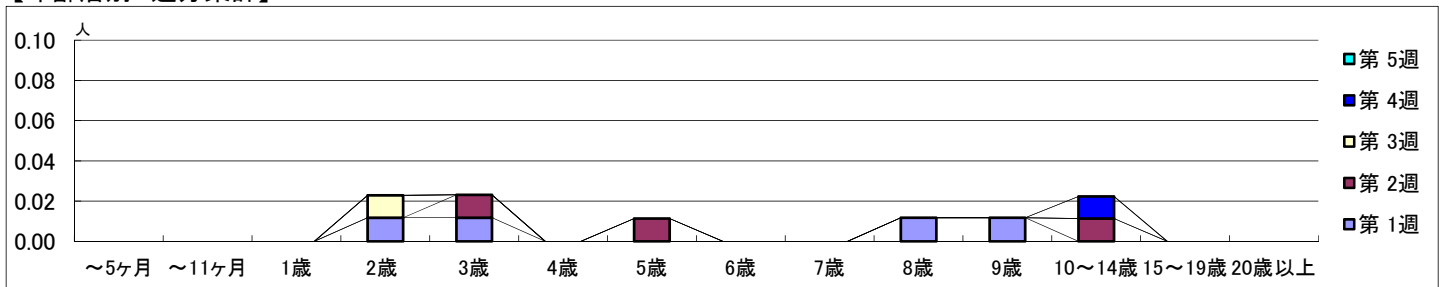
2021年1月4日 ~ 2月7日
[2021年 第1週 ~ 第5週]

【区別・週別報告定点当り】

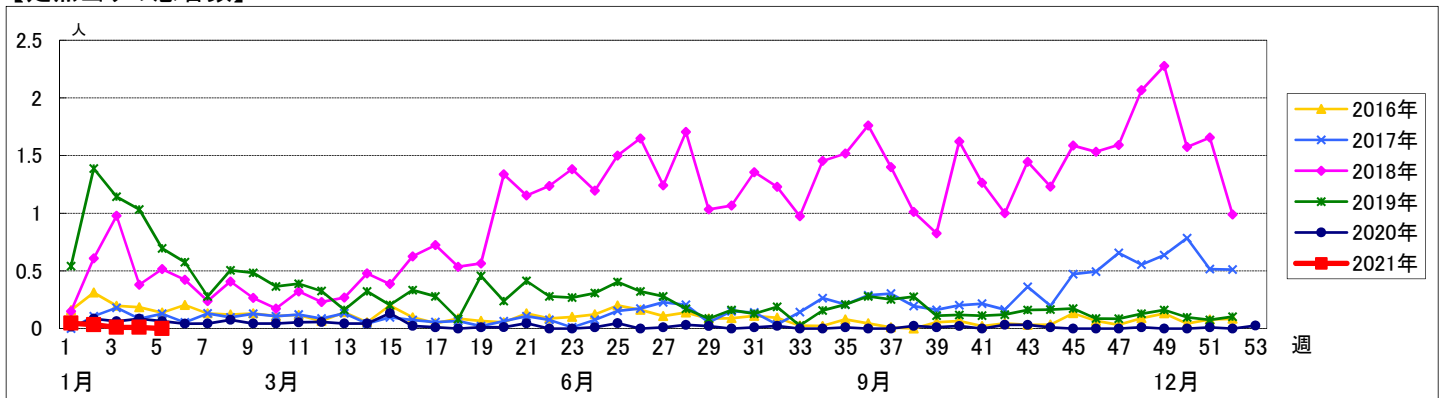
週数		合計	鶴見	神奈川	西	中	南	港南	保土ヶ谷	旭	磯子	金沢	港北	緑	青葉	都筑	戸塚	栄	泉	瀬谷
第1週	定点数	94	7	6	3	4	5	5	5	6	4	5	8	5	7	5	7	4	4	4
	報告定点	85	7	5	3	4	4	5	4	5	4	5	5	5	6	4	7	4	4	4
	罹患数	4	0	0	0	1	0	1	0	0	0	0	0	0	0	1	0	0	1	0
	定点当り	0.05	0	0	0	0.25	0	0.20	0	0	0	0	0	0	0	0.25	0	0	0.25	0
第2週	報告定点	88	7	6	3	4	3	4	5	6	4	5	7	5	7	5	7	3	4	3
	罹患数	3	0	0	0	0	3	0	0	0	0	0	0	0	0	0	0	0	0	0
	定点当り	0.03	0	0	0	0	1.00	0	0	0	0	0	0	0	0	0	0	0	0	0
	報告定点	90	7	6	3	4	4	4	4	6	4	5	7	5	7	5	7	4	4	4
第3週	報告定点	91	7	6	3	4	4	5	4	6	4	5	7	5	7	5	7	4	4	4
	罹患数	1	0	0	0	0	0	0	0	0	0	0	0	1	0	0	0	0	0	0
	定点当り	0.01	0	0	0	0	0	0	0	0	0	0	0	0.20	0	0	0	0	0	0
	報告定点	91	7	6	3	4	4	5	4	6	4	5	7	5	7	5	7	4	4	4
第4週	報告定点	85	7	6	3	4	4	5	5	5	4	5	7	2	6	4	6	4	4	4
	罹患数	0	0	0	0	0	0	0	0	0	0	0	0	0	0	0	0	0	0	0
	定点当り	0	0	0	0	0	0	0	0	0	0	0	0	0	0	0	0	0	0	0
	報告定点	85	7	6	3	4	4	5	5	5	4	5	7	2	6	4	6	4	4	4
第5週	報告定点	85	7	6	3	4	4	5	5	5	4	5	7	2	6	4	6	4	4	4
	罹患数	0	0	0	0	0	0	0	0	0	0	0	0	0	0	0	0	0	0	0
	定点当り	0	0	0	0	0	0	0	0	0	0	0	0	0	0	0	0	0	0	0
	報告定点	85	7	6	3	4	4	5	5	5	4	5	7	2	6	4	6	4	4	4

週数		合計	~5ヶ月	~11ヶ月	1歳	2歳	3歳	4歳	5歳	6歳	7歳	8歳	9歳	10~14歳	15~19歳	20歳以上
第1週	罹患数	4				1	1					1	1			
	定点当り	0.05				0.01	0.01					0.01	0.01			
第2週	罹患数	3					1		1					1		
	定点当り	0.03					0.01		0.01					0.01		
第3週	罹患数	1				1										
	定点当り	0.01				0.01										
第4週	罹患数	1												1		
	定点当り	0.01												0.01		
第5週	罹患数	0														
	定点当り	0														

【年齢層別5週分集計】



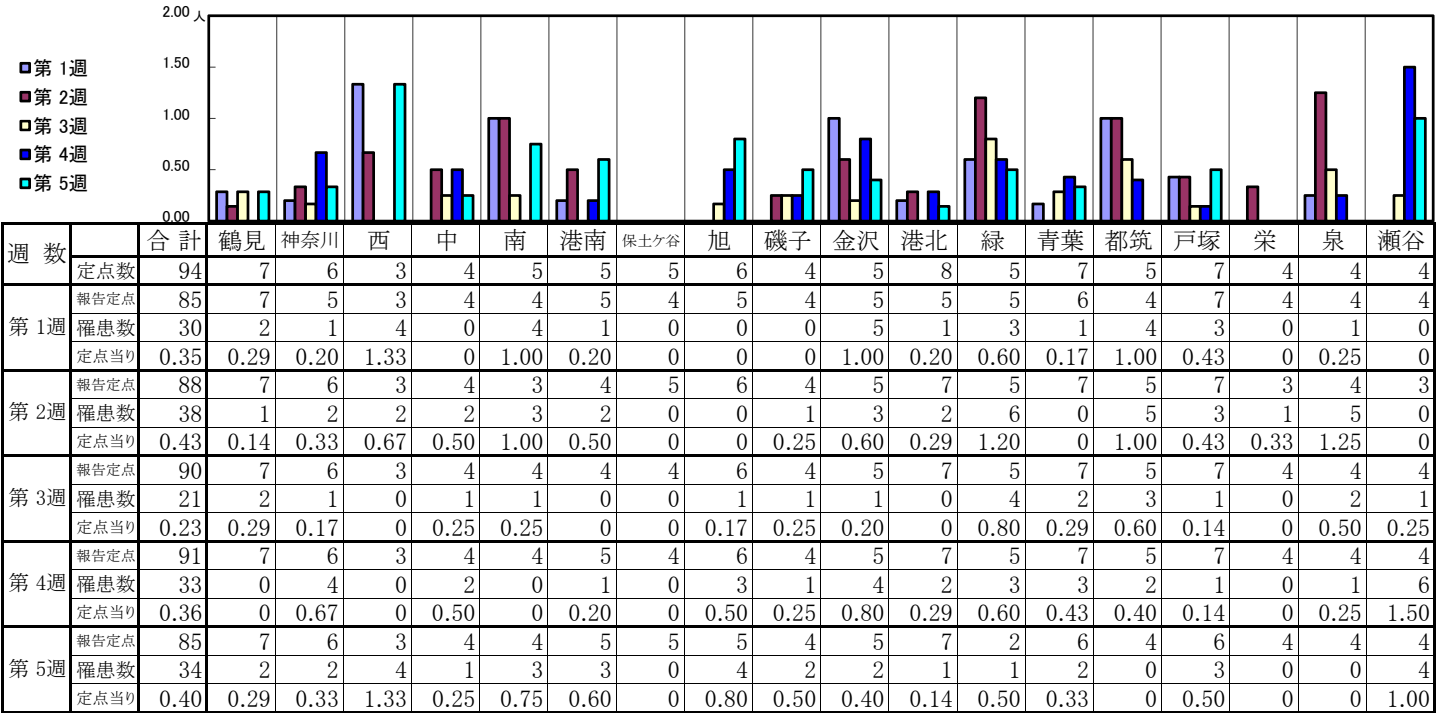
【定点当りの患者数】



<< 突発性発しん >>

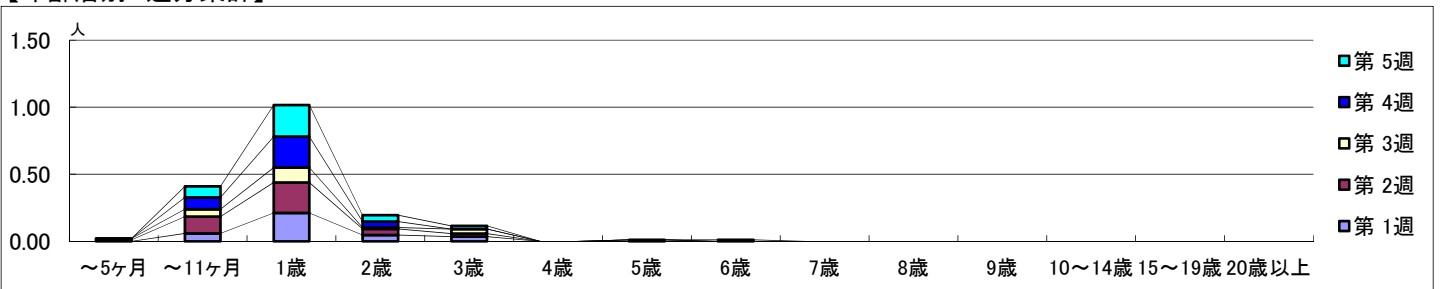
2021年1月4日 ~ 2月7日
[2021年 第1週 ~ 第5週]

【区別・週別報告定点当り】

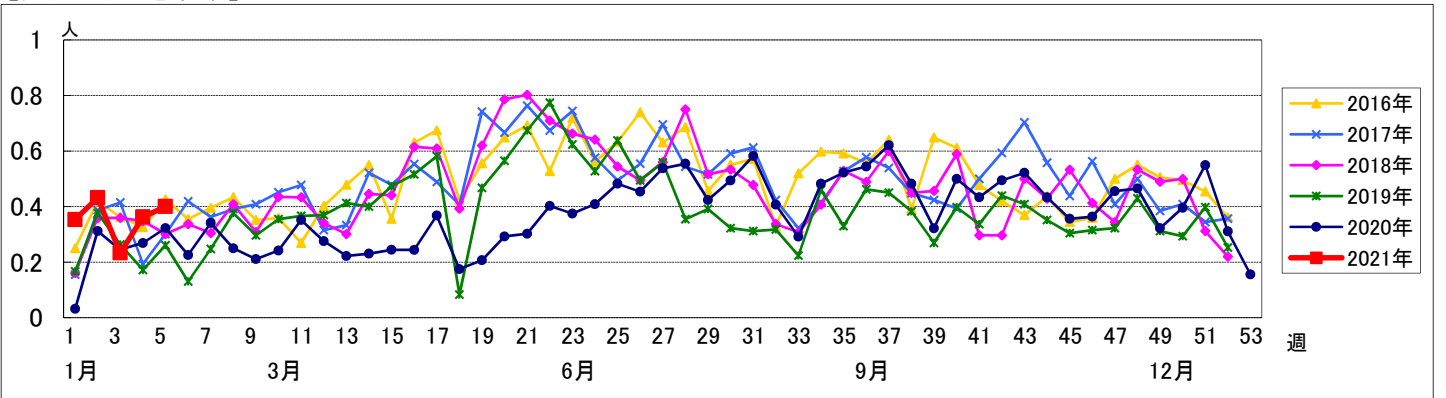


週数	合計	~5ヶ月	~11ヶ月	1歳	2歳	3歳	4歳	5歳	6歳	7歳	8歳	9歳	10~14歳	15~19歳	20歳以上
第1週	30		5	18	4	3									
第2週	38	1	11	20	4	2									
第3週	21	1	5	10	1	3		1							
第4週	33		8	21	4										
第5週	34		7	20	4	2			1						

【年齢層別5週分集計】



【定点当りの患者数】

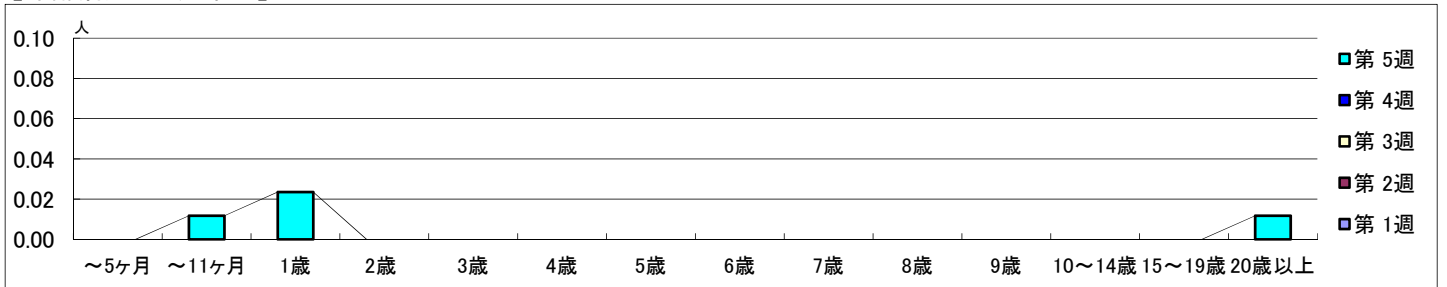


【区別・週別報告定点当り】

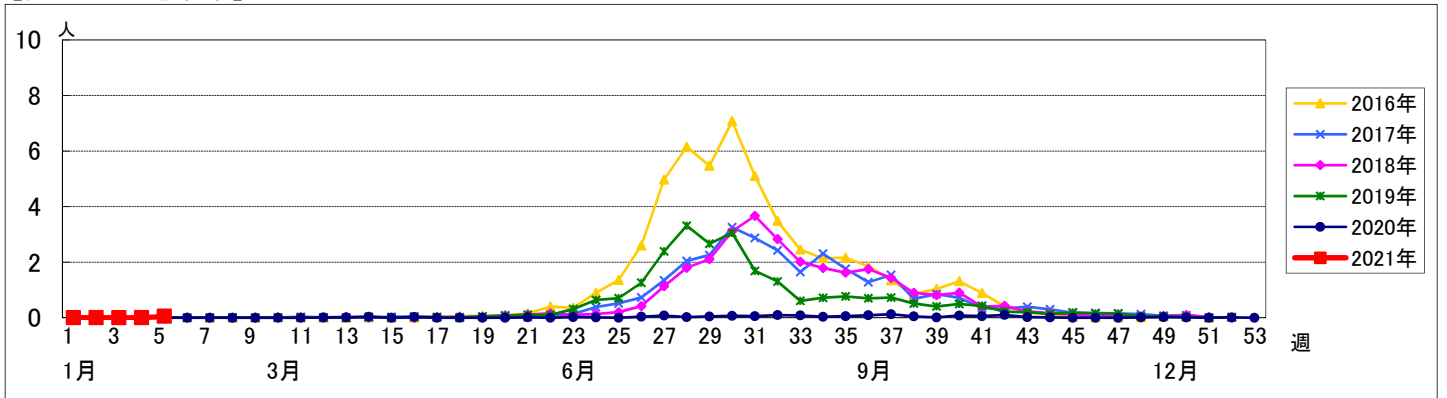
週数	合計	鶴見	神奈川	西	中	南	港南	保土ヶ谷	旭	磯子	金沢	港北	緑	青葉	都筑	戸塚	栄	泉	瀬谷
定点数	94	7	6	3	4	5	5	5	6	4	5	8	5	7	5	7	4	4	4
報告定点	85	7	5	3	4	4	5	4	5	4	5	5	5	6	4	7	4	4	4
罹患数	0	0	0	0	0	0	0	0	0	0	0	0	0	0	0	0	0	0	0
定点当り	0	0	0	0	0	0	0	0	0	0	0	0	0	0	0	0	0	0	0
報告定点	88	7	6	3	4	3	4	5	6	4	5	7	5	7	5	7	3	4	3
罹患数	0	0	0	0	0	0	0	0	0	0	0	0	0	0	0	0	0	0	0
定点当り	0	0	0	0	0	0	0	0	0	0	0	0	0	0	0	0	0	0	0
報告定点	90	7	6	3	4	4	4	4	6	4	5	7	5	7	5	7	4	4	4
罹患数	0	0	0	0	0	0	0	0	0	0	0	0	0	0	0	0	0	0	0
定点当り	0	0	0	0	0	0	0	0	0	0	0	0	0	0	0	0	0	0	0
報告定点	91	7	6	3	4	4	5	4	6	4	5	7	5	7	5	7	4	4	4
罹患数	0	0	0	0	0	0	0	0	0	0	0	0	0	0	0	0	0	0	0
定点当り	0	0	0	0	0	0	0	0	0	0	0	0	0	0	0	0	0	0	0
報告定点	85	7	6	3	4	4	5	5	5	4	5	7	2	6	4	6	4	4	4
罹患数	4	0	0	0	0	0	0	1	0	0	1	0	0	0	2	0	0	0	0
定点当り	0.05	0	0	0	0	0	0	0.20	0	0	0.20	0	0	0	0.50	0	0	0	0

週数	合計	~5ヶ月	~11ヶ月	1歳	2歳	3歳	4歳	5歳	6歳	7歳	8歳	9歳	10~14歳	15~19歳	20歳以上
第1週	罹患数 0														
第1週	定点当り 0														
第2週	罹患数 0														
第2週	定点当り 0														
第3週	罹患数 0														
第3週	定点当り 0														
第4週	罹患数 0														
第4週	定点当り 0														
第5週	罹患数 4		1	2											1
第5週	定点当り 0.05		0.01	0.02											0.01

【年齢層別5週分集計】



【定点当りの患者数】



<< 流行性耳下腺炎 >>

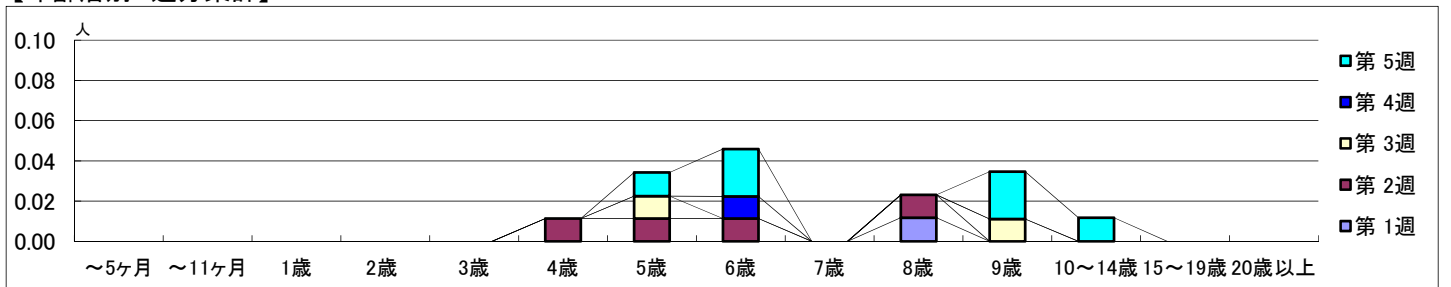
2021年1月4日 ~ 2月7日
[2021年 第1週 ~ 第5週]

【区別・週別報告定点当り】

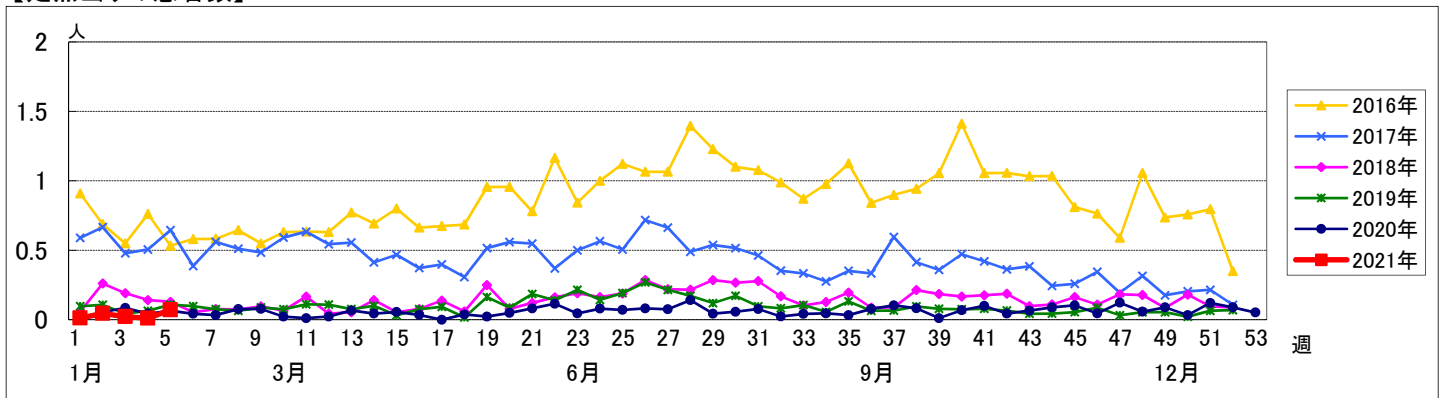
週数		合計	鶴見	神奈川	西	中	南	港南	保土ヶ谷	旭	磯子	金沢	港北	緑	青葉	都筑	戸塚	栄	泉	瀬谷
第1週	定点数	94	7	6	3	4	5	5	5	6	4	5	8	5	7	5	7	4	4	4
	報告定点	85	7	5	3	4	4	5	4	5	4	5	5	5	6	4	7	4	4	4
	罹患数	1	0	0	0	0	0	0	0	0	0	0	0	0	0	0	0	0	0	1
	定点当り	0.01	0	0	0	0	0	0	0	0	0	0	0	0	0	0	0	0	0	0.25
第2週	報告定点	88	7	6	3	4	3	4	5	6	4	5	7	5	7	5	7	3	4	3
	罹患数	4	0	0	0	0	0	0	0	1	0	0	1	0	0	1	0	1	0	0
	定点当り	0.05	0	0	0	0	0	0	0	0.17	0	0	0.14	0	0.20	0	0.33	0	0	
	報告定点	90	7	6	3	4	4	4	4	6	4	5	7	5	7	5	7	4	4	4
第3週	報告定点	91	7	6	3	4	4	5	4	6	4	5	7	5	7	5	7	4	4	4
	罹患数	1	0	0	0	0	0	0	0	1	0	0	0	0	0	0	0	0	0	0
	定点当り	0.01	0	0	0	0	0	0	0	0.17	0	0	0	0	0	0	0	0	0	0
	報告定点	85	7	6	3	4	4	5	5	5	4	5	7	2	6	4	6	4	4	4
第5週	報告定点	85	7	6	3	4	4	5	5	5	4	5	7	2	6	4	6	4	4	4
	罹患数	6	0	0	0	0	0	1	0	0	0	1	2	0	0	1	0	1	0	0
	定点当り	0.07	0	0	0	0	0	0.20	0	0	0	0.20	0.29	0	0	0.25	0	0.25	0	0

週数		合計	~5ヶ月	~11ヶ月	1歳	2歳	3歳	4歳	5歳	6歳	7歳	8歳	9歳	10~14歳	15~19歳	20歳以上
第1週	罹患数	1										1				
	定点当り	0.01										0.01				
第2週	罹患数	4					1	1	1			1				
	定点当り	0.05					0.01	0.01	0.01			0.01				
第3週	罹患数	2							1				1			
	定点当り	0.02							0.01				0.01			
第4週	罹患数	1								1						
	定点当り	0.01								0.01						
第5週	罹患数	6							1	2			2	1		
	定点当り	0.07							0.01	0.02			0.02	0.01		

【年齢層別5週分集計】



【定点当りの患者数】



<< 急性出血性結膜炎 >>

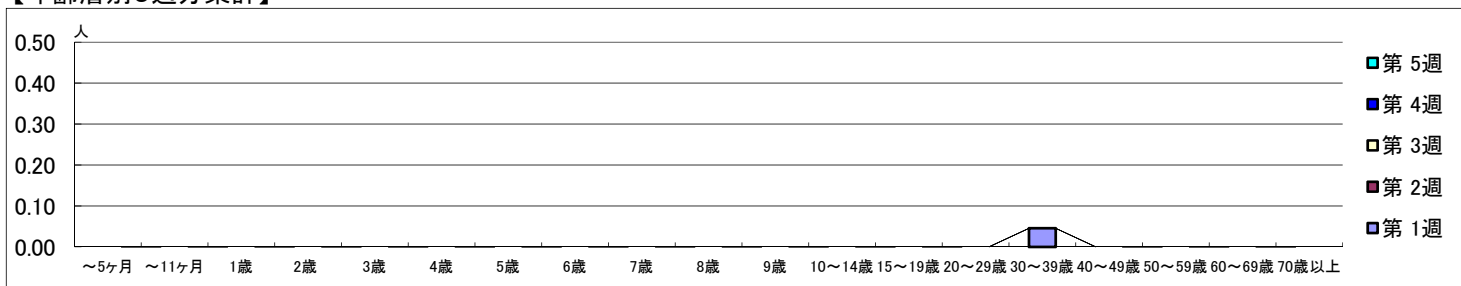
2021年1月4日 ~ 2月7日
[2021年 第1週 ~ 第5週]

【区別・週別報告定点当り】

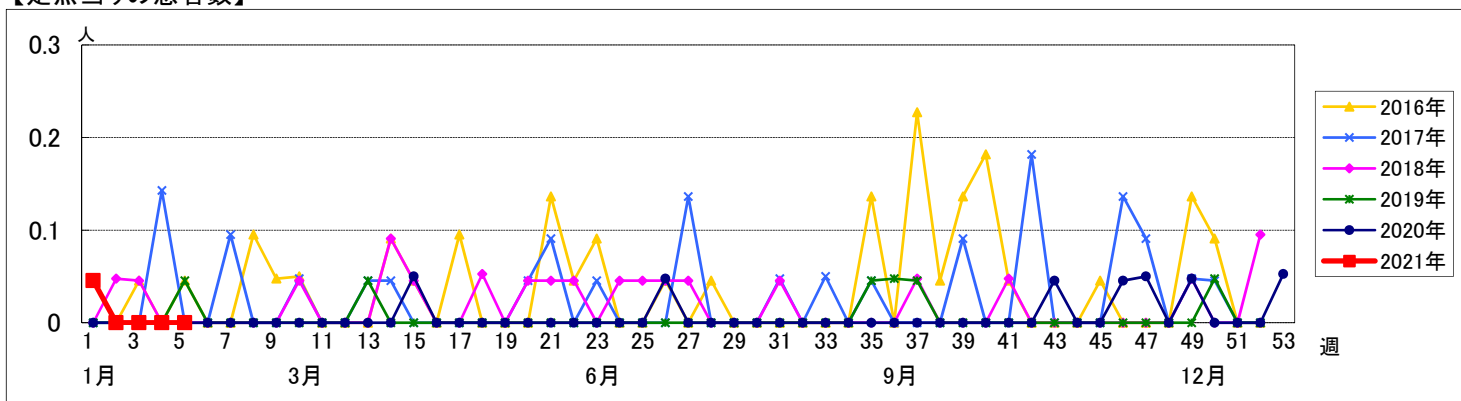
週数		区別																		
		合計	鶴見	神奈川	西	中	南	港南	保土ヶ谷	旭	磯子	金沢	港北	緑	青葉	都筑	戸塚	栄	泉	瀬谷
第1週	定点数	22	2	1	1	1	1	1	1	1	1	1	2	1	2	1	2	1	1	1
	報告定点	22	2	1	1	1	1	1	1	1	1	1	2	1	2	1	2	1	1	1
	罹患数	1	0	0	0	0	0	0	0	0	0	0	1	0	0	0	0	0	0	0
	定点当り	0.05	0	0	0	0	0	0	0	0	0	0	0.50	0	0	0	0	0	0	0
第2週	報告定点	22	2	1	1	1	1	1	1	1	1	1	2	1	2	1	2	1	1	1
	罹患数	0	0	0	0	0	0	0	0	0	0	0	0	0	0	0	0	0	0	0
	定点当り	0	0	0	0	0	0	0	0	0	0	0	0	0	0	0	0	0	0	0
	報告定点	21	2	1	1	1	1	1	1	1	1	1	1	1	2	1	2	1	1	1
第3週	罹患数	0	0	0	0	0	0	0	0	0	0	0	0	0	0	0	0	0	0	0
	定点当り	0	0	0	0	0	0	0	0	0	0	0	0	0	0	0	0	0	0	0
	報告定点	20	2	1	1	1		1	1	1	1	1	2	1	2	1	2	1	1	1
	罹患数	0	0	0	0	0	0	0	0	0	0	0	0	0	0	0	0	0	0	0
第4週	定点当り	0	0	0	0	0	0	0	0	0	0	0	0	0	0	0	0	0	0	0
	報告定点	21	2	1	1	1	1	1	1	1	1	1	2	1	2	1	2	1	1	1
	罹患数	0	0	0	0	0	0	0	0	0	0	0	0	0	0	0	0	0	0	0
	定点当り	0	0	0	0	0	0	0	0	0	0	0	0	0	0	0	0	0	0	0
第5週	報告定点	21	2	1	1	1	1	1	1	1	1	1	2	1	2	1	2	1	1	1
	罹患数	0	0	0	0	0	0	0	0	0	0	0	0	0	0	0	0	0	0	0
	定点当り	0	0	0	0	0	0	0	0	0	0	0	0	0	0	0	0	0	0	0
	報告定点	21	2	1	1	1	1	1	1	1	1	1	2	1	2	1	2	1	1	1

週数		合計	~5ヶ月	~11ヶ月	1歳	2歳	3歳	4歳	5歳	6歳	7歳	8歳	9歳	10~14歳	15~19歳	20~29歳	30~39歳	40~49歳	50~59歳	60~69歳	70歳以上	
			第1週	罹患数	1															1		
	定点当り	0.05															0.05					
第2週	罹患数	0																				
	定点当り	0																				
第3週	罹患数	0																				
	定点当り	0																				
第4週	罹患数	0																				
	定点当り	0																				
第5週	罹患数	0																				
	定点当り	0																				

【年齢層別5週分集計】



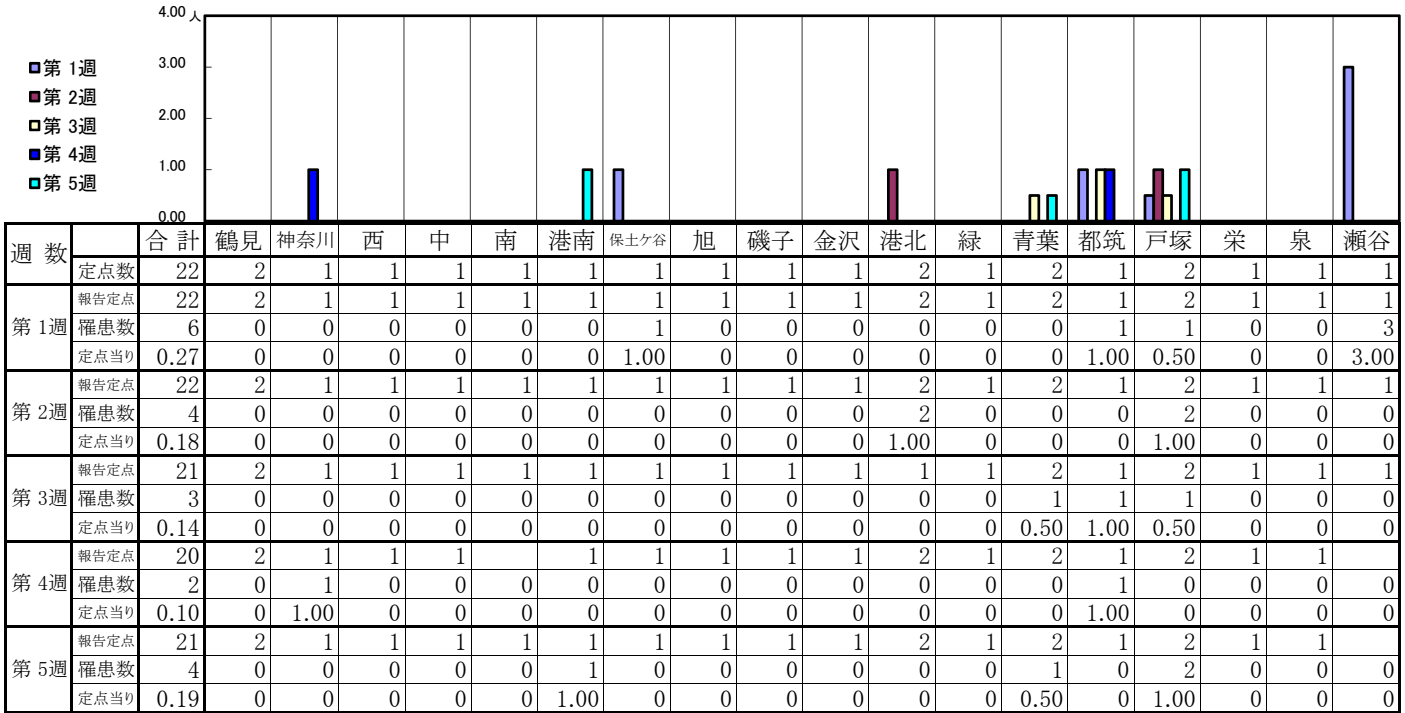
【定点当りの患者数】



<< 流行性角結膜炎 >>

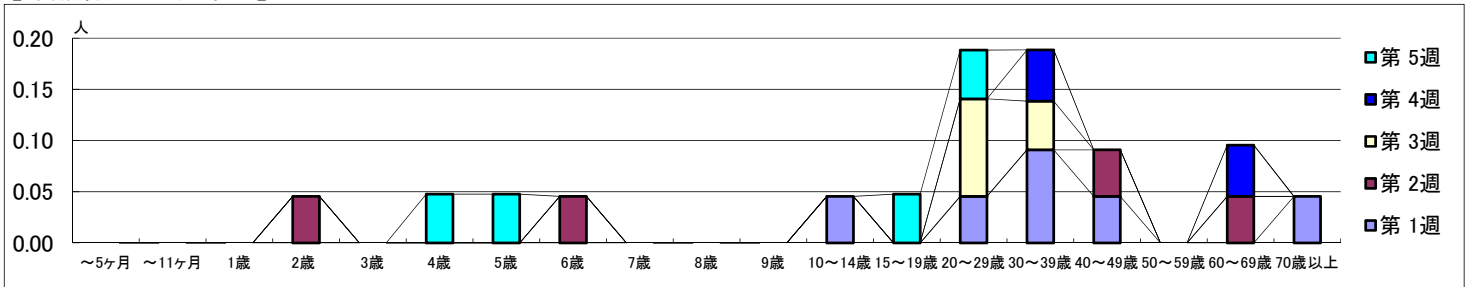
2021年1月4日 ~ 2月7日
[2021年 第1週 ~ 第5週]

【区別・週別報告定点当り】



週数	合計	~5ヶ月	~11ヶ月	1歳	2歳	3歳	4歳	5歳	6歳	7歳	8歳	9歳	10~14歳	15~19歳	20~29歳	30~39歳	40~49歳	50~59歳	60~69歳	70歳以上
第1週	罹患数 6												1		1	2	1			1
第1週	定点当り 0.27												0.05		0.05	0.09	0.05			0.05
第2週	罹患数 4				1				1								1		1	
第2週	定点当り 0.18				0.05				0.05								0.05		0.05	
第3週	罹患数 3														2	1				
第3週	定点当り 0.14														0.10	0.05				
第4週	罹患数 2																1			1
第4週	定点当り 0.10																0.05			0.05
第5週	罹患数 4						1	1						1	1					
第5週	定点当り 0.19						0.05	0.05						0.05	0.05					

【年齢層別5週分集計】



【定点当りの患者数】

