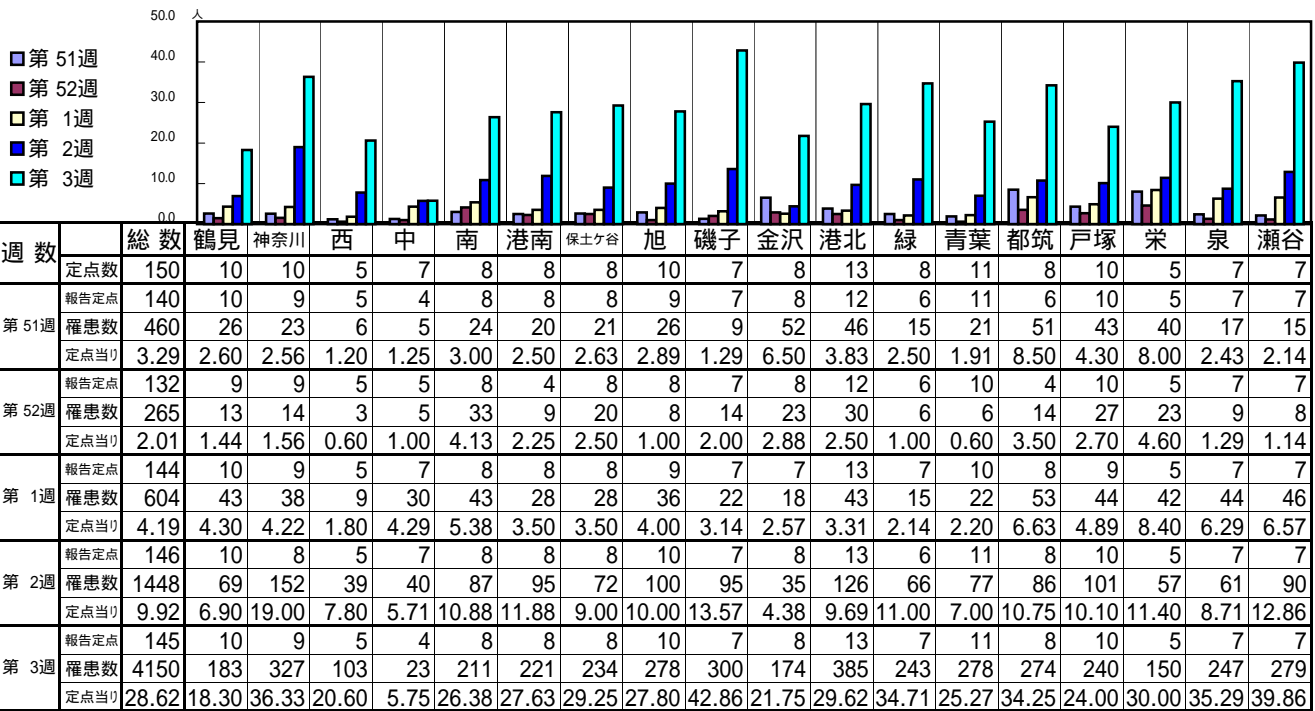


<< インフルエンザ >>

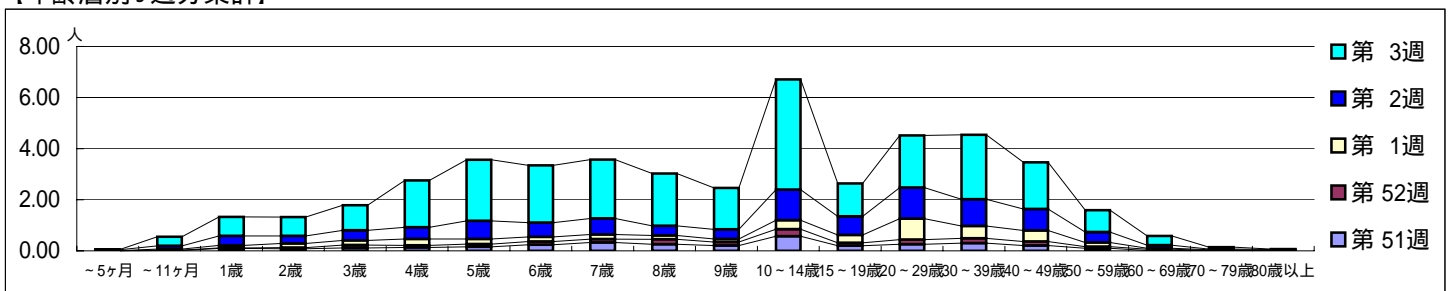
平成 22年12月20日 ~ 平成23年 1月23日  
[平成 22年第51週 ~ 平成23年 第 3週]

【区別・週別報告定点当り】

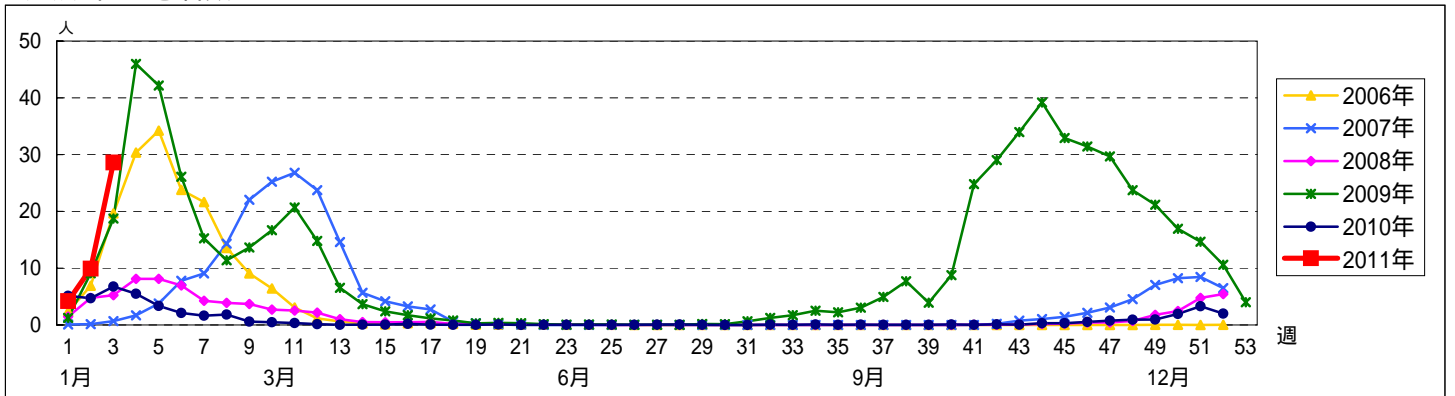


週数	合計	~5ヶ月	~11ヶ月	1歳	2歳	3歳	4歳	5歳	6歳	7歳	8歳	9歳	10~14歳	15~19歳	20~29歳	30~39歳	40~49歳	50~59歳	60~69歳	70~79歳	80歳以上
第 51週	罹患数 460	1	2	13	11	16	18	22	33	46	36	29	80	28	36	42	29	14	2	2	
第 51週	定点当り 3.29	0.01	0.01	0.09	0.08	0.11	0.13	0.16	0.24	0.33	0.26	0.21	0.57	0.20	0.26	0.30	0.21	0.10	0.01	0.01	
第 52週	罹患数 265		2	3	6	15	11	14	17	17	26	18	36	15	24	25	21	8	6	1	
第 52週	定点当り 2.01		0.02	0.02	0.05	0.11	0.08	0.11	0.13	0.13	0.20	0.14	0.27	0.11	0.18	0.19	0.16	0.06	0.05	0.01	
第 1週	罹患数 604		6	14	24	26	36	29	26	26	21	17	51	44	118	69	62	24	6	3	2
第 1週	定点当り 4.19		0.04	0.10	0.17	0.18	0.25	0.20	0.18	0.18	0.15	0.12	0.35	0.31	0.82	0.48	0.43	0.17	0.04	0.02	0.01
第 2週	罹患数 1448	5	18	54	43	57	67	103	81	92	55	55	174	106	178	153	122	59	17	4	5
第 2週	定点当り 9.92	0.03	0.12	0.37	0.29	0.39	0.46	0.71	0.55	0.63	0.38	0.38	1.19	0.73	1.22	1.05	0.84	0.40	0.12	0.03	0.03
第 3週	罹患数 4150	2	52	108	107	143	266	347	326	334	297	235	626	187	296	366	266	125	53	11	3
第 3週	定点当り 28.62	0.01	0.36	0.74	0.74	0.99	1.83	2.39	2.25	2.30	2.05	1.62	4.32	1.29	2.04	2.52	1.83	0.86	0.37	0.08	0.02

【年齢層別5週分集計】



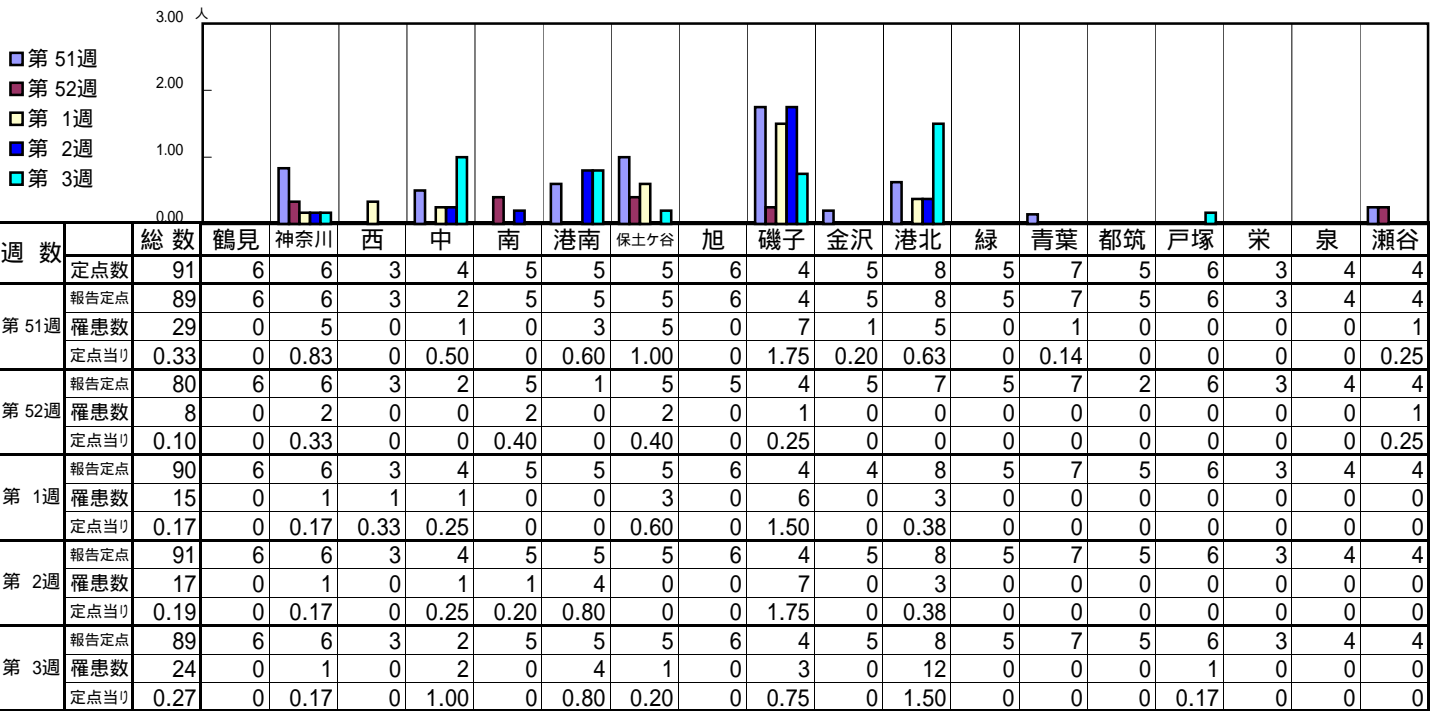
【定点当りの患者数】



<< RSウイルス感染症 >>

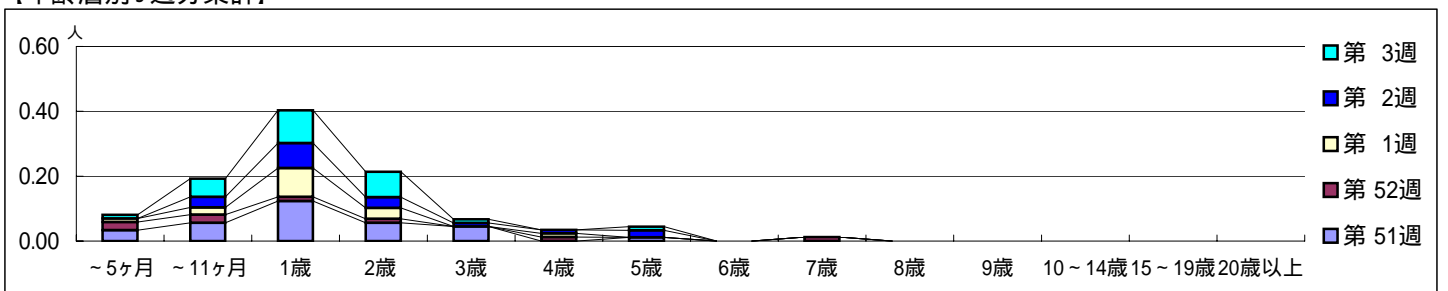
平成 22年12月20日 ~ 平成23年 1月23日  
[平成 22年第51週 ~ 平成23年 第3週]

【区別・週別報告定点当り】

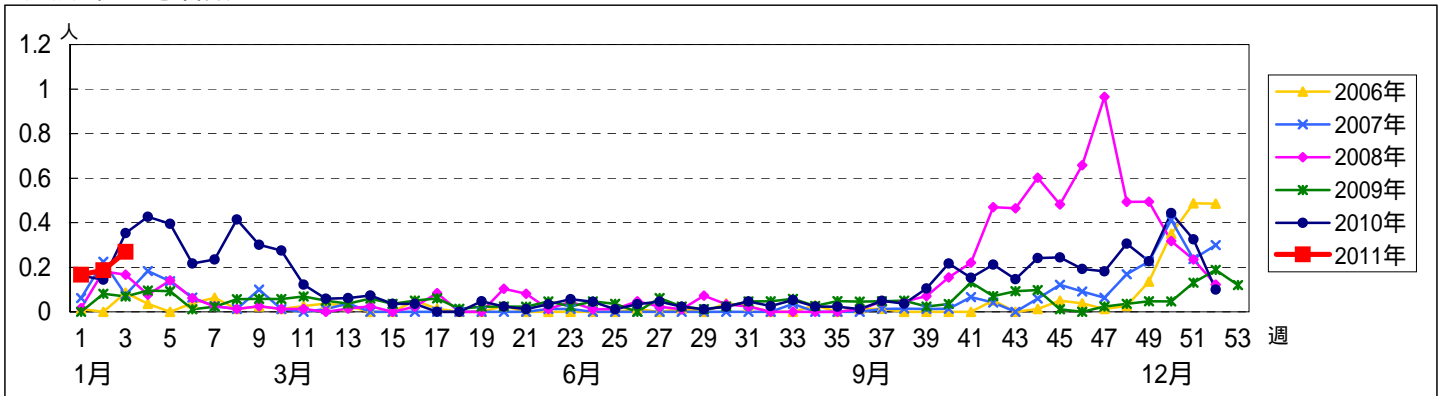


週数	報告定点	罹患数	定点当り	合計	~5ヶ月	~11ヶ月	1歳	2歳	3歳	4歳	5歳	6歳	7歳	8歳	9歳	10~14歳	15~19歳	20歳以上	
第51週	報告定点	29	0.33	3	5	11	5	4	1										
	罹患数	8	0.10	0.03	0.03	0.01	0.01		1				1						
第52週	報告定点	15	0.17	1	2	8	3		1										
	罹患数	17	0.19	0.03	0.03	0.08	0.03	0.01	0.01	0.02									
第1週	報告定点	17	0.19	3	7	3	1	1	2										
	罹患数	24	0.27	1	5	9	7	1											
第2週	報告定点	24	0.27	0.01	0.06	0.10	0.08	0.01		0.01									
	罹患数	15	0.17	0.01	0.02	0.09	0.03		0.01										

【年齢層別5週分集計】



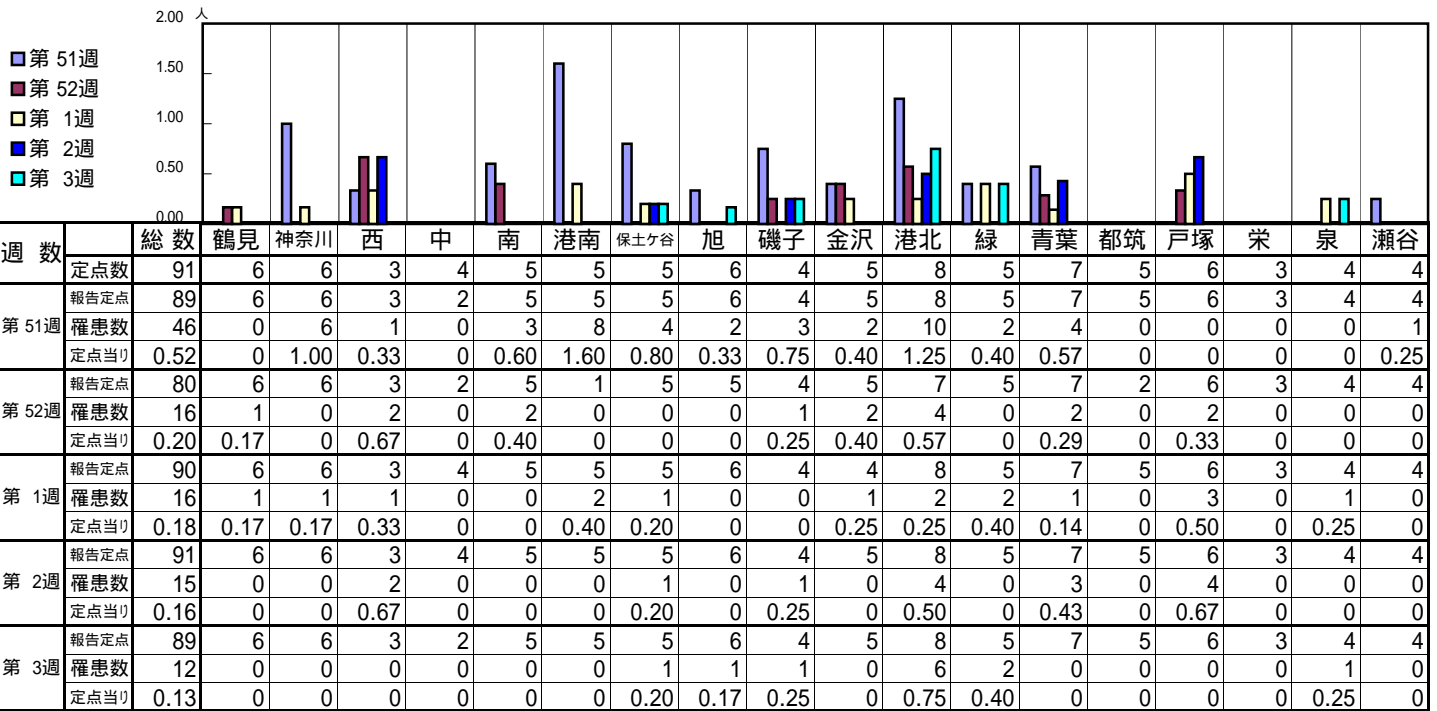
【定点当りの患者数】



<< 咽頭結膜熱 >>

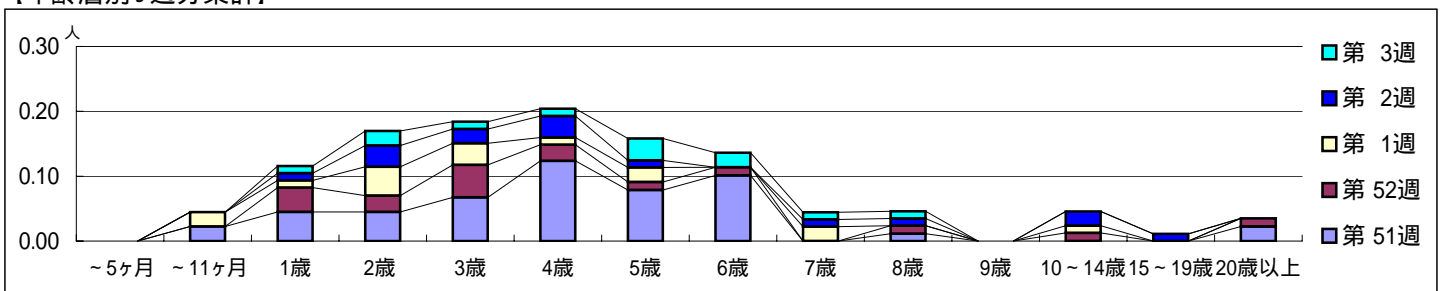
平成 22年12月20日 ~ 平成23年 1月23日  
[平成 22年第51週 ~ 平成23年 第3週]

【区別・週別報告定点当り】

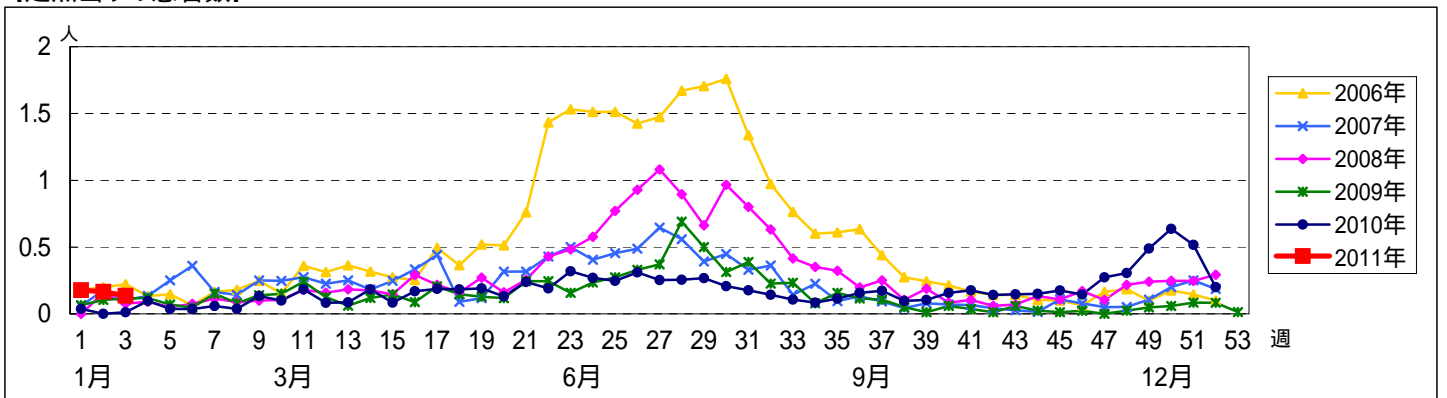


週数	合計	~5ヶ月	~11ヶ月	1歳	2歳	3歳	4歳	5歳	6歳	7歳	8歳	9歳	10~14歳	15~19歳	20歳以上
第51週	罹患数 46		2	4	4	6	11	7	9		1				2
第51週	定点当り 0.52		0.02	0.04	0.04	0.07	0.12	0.08	0.10		0.01				0.02
第52週	罹患数 16			3	2	4	2	1	1		1		1		1
第52週	定点当り 0.20			0.04	0.03	0.05	0.03	0.01	0.01		0.01		0.01		0.01
第1週	罹患数 16		2	1	4	3	1	2		2			1		
第1週	定点当り 0.18		0.02	0.01	0.04	0.03	0.01	0.02		0.02			0.01		
第2週	罹患数 15			1	3	2	3	1		1	1		2	1	
第2週	定点当り 0.16			0.01	0.03	0.02	0.03	0.01		0.01	0.01		0.02	0.01	
第3週	罹患数 12			1	2	1	1	3	2	1	1				
第3週	定点当り 0.13			0.01	0.02	0.01	0.01	0.03	0.02	0.01	0.01				

【年齢層別5週分集計】



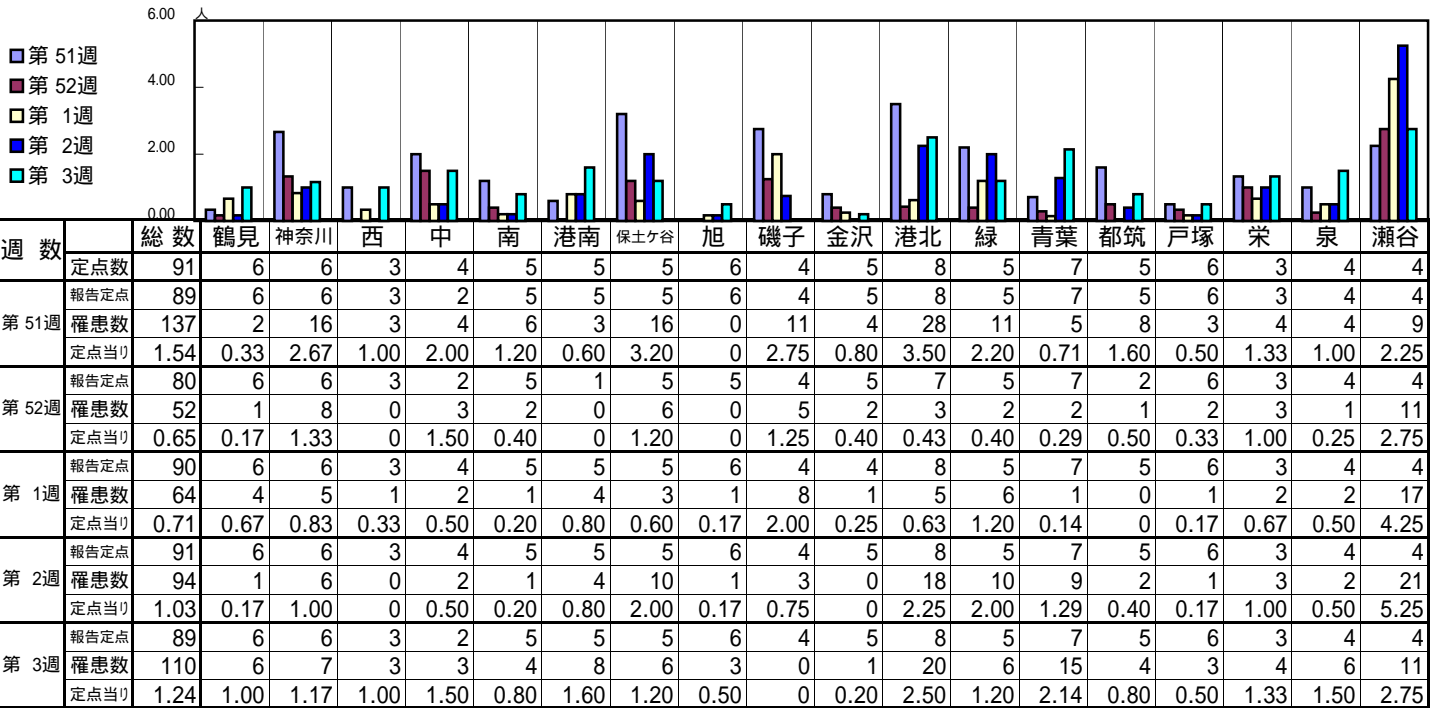
【定点当りの患者数】



<< A群溶血性レンサ球菌咽頭炎 >>

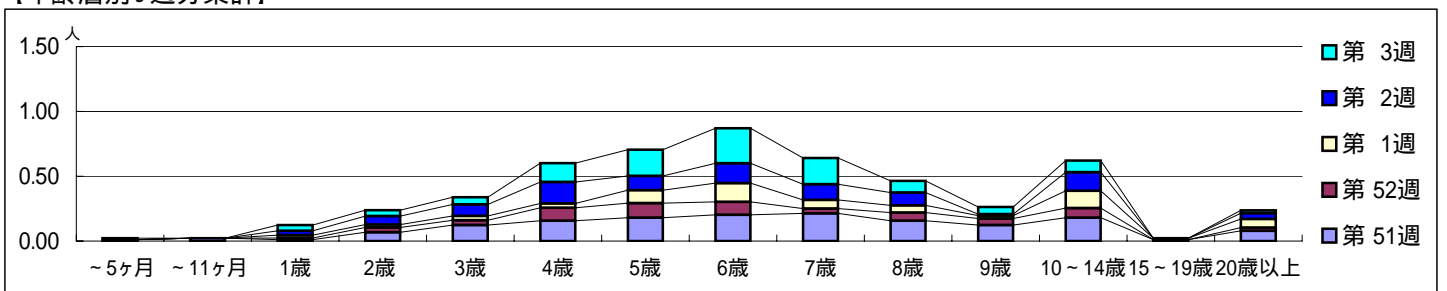
平成 22年12月20日 ~ 平成23年 1月23日  
[平成 22年第51週 ~ 平成23年 第3週]

[区別・週別報告定点当り]

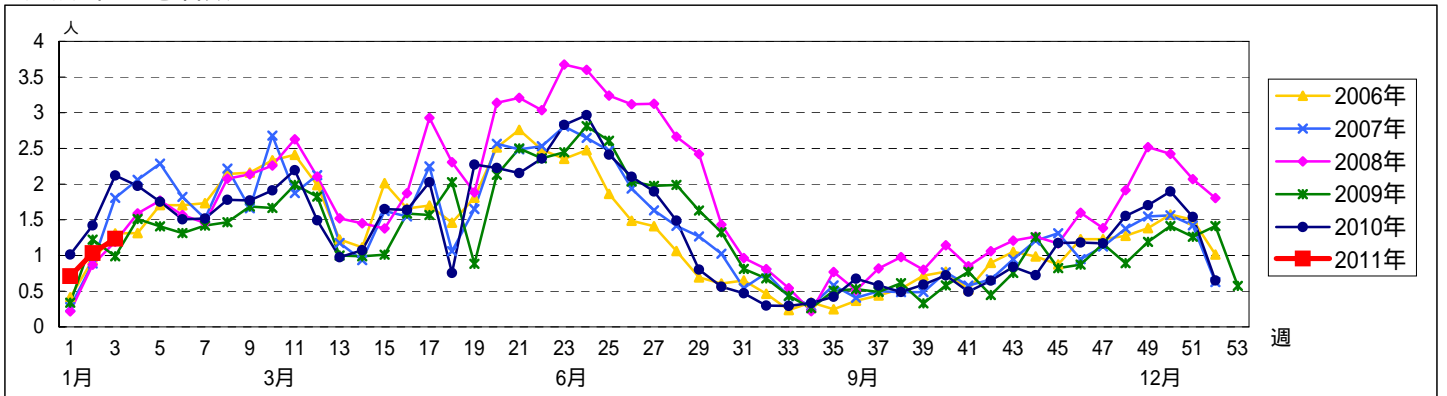


週数		合計	~5ヶ月	~11ヶ月	1歳	2歳	3歳	4歳	5歳	6歳	7歳	8歳	9歳	10~14歳	15~19歳	20歳以上
第51週	罹患数	137	1	2	1	6	11	14	16	18	19	14	11	16	1	7
	定点当り	1.54	0.01	0.02	0.01	0.07	0.12	0.16	0.18	0.20	0.21	0.16	0.12	0.18	0.01	0.08
第52週	罹患数	52			1	3	3	8	9	8	3	5	4	6		2
	定点当り	0.65			0.01	0.04	0.04	0.10	0.11	0.10	0.04	0.06	0.05	0.08		0.03
第1週	罹患数	64			2	2	3	3	9	13	6	5	2	12	1	6
	定点当り	0.71			0.02	0.02	0.03	0.03	0.10	0.14	0.07	0.06	0.02	0.13	0.01	0.07
第2週	罹患数	94			3	6	8	15	10	14	11	9	1	13		4
	定点当り	1.03			0.03	0.07	0.09	0.16	0.11	0.15	0.12	0.10	0.01	0.14		0.04
第3週	罹患数	110	1		4	4	5	13	18	24	18	8	5	8		2
	定点当り	1.24	0.01		0.04	0.04	0.06	0.15	0.20	0.27	0.20	0.09	0.06	0.09		0.02

[年齢層別5週分集計]



[定点当りの患者数]

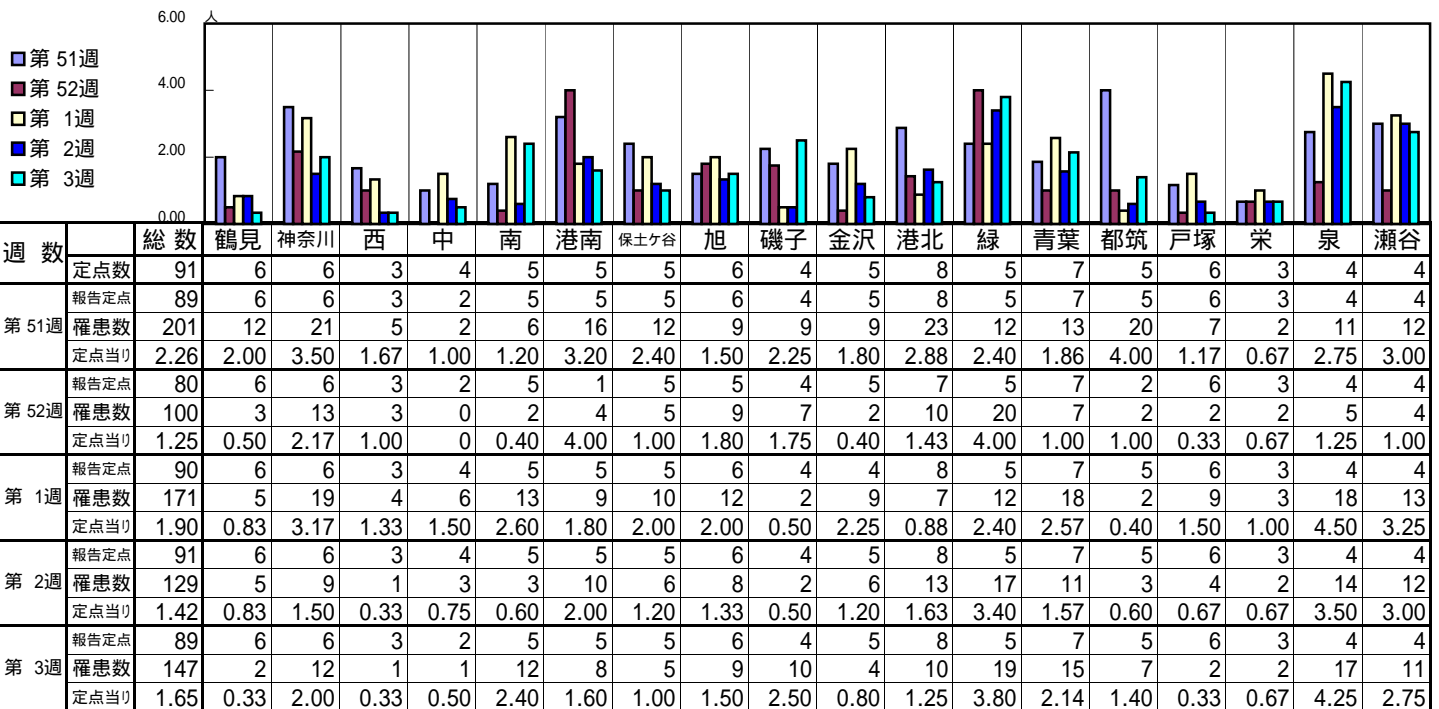




# << 水痘 >>

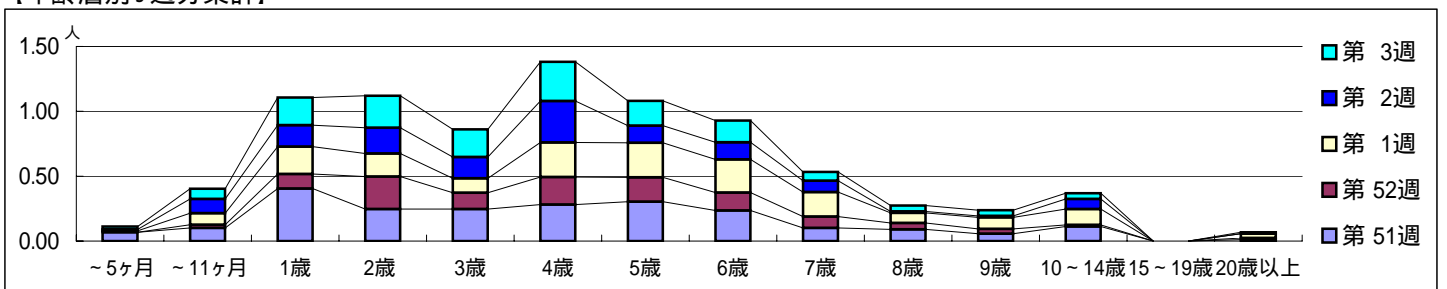
平成 22年12月20日 ~ 平成23年 1月23日  
[平成 22年第51週 ~ 平成23年 第3週]

[区別・週別報告定点当り]

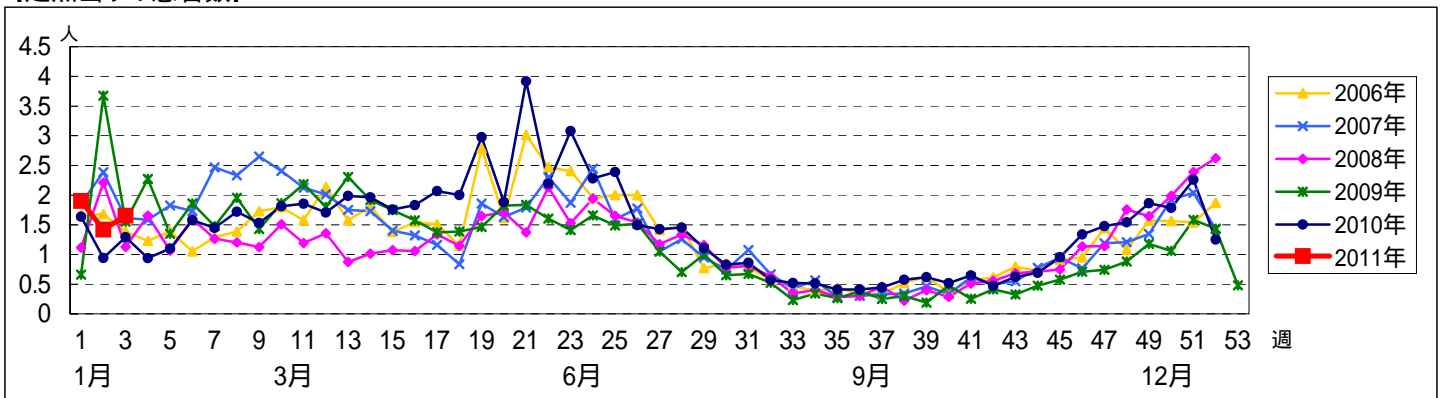


週数		合計	~5ヶ月	~11ヶ月	1歳	2歳	3歳	4歳	5歳	6歳	7歳	8歳	9歳	10~14歳	15~19歳	20歳以上
第51週	罹患数	201	6	9	36	22	22	25	27	21	9	8	5	10		1
第51週	定点当り	2.26	0.07	0.10	0.40	0.25	0.25	0.28	0.30	0.24	0.10	0.09	0.06	0.11		0.01
第52週	罹患数	100		2	9	20	10	17	15	11	7	4	3	1		1
第52週	定点当り	1.25		0.03	0.11	0.25	0.13	0.21	0.19	0.14	0.09	0.05	0.04	0.01		0.01
第1週	罹患数	171	1	8	19	16	10	24	24	23	17	7	8	11		3
第1週	定点当り	1.90	0.01	0.09	0.21	0.18	0.11	0.27	0.27	0.26	0.19	0.08	0.09	0.12		0.03
第2週	罹患数	129	1	10	15	18	15	29	12	12	8	1	1	7		
第2週	定点当り	1.42	0.01	0.11	0.16	0.20	0.16	0.32	0.13	0.13	0.09	0.01	0.01	0.08		
第3週	罹患数	147	2	7	19	22	19	27	17	15	6	4	4	4		1
第3週	定点当り	1.65	0.02	0.08	0.21	0.25	0.21	0.30	0.19	0.17	0.07	0.04	0.04	0.04		0.01

[年齢層別5週分集計]



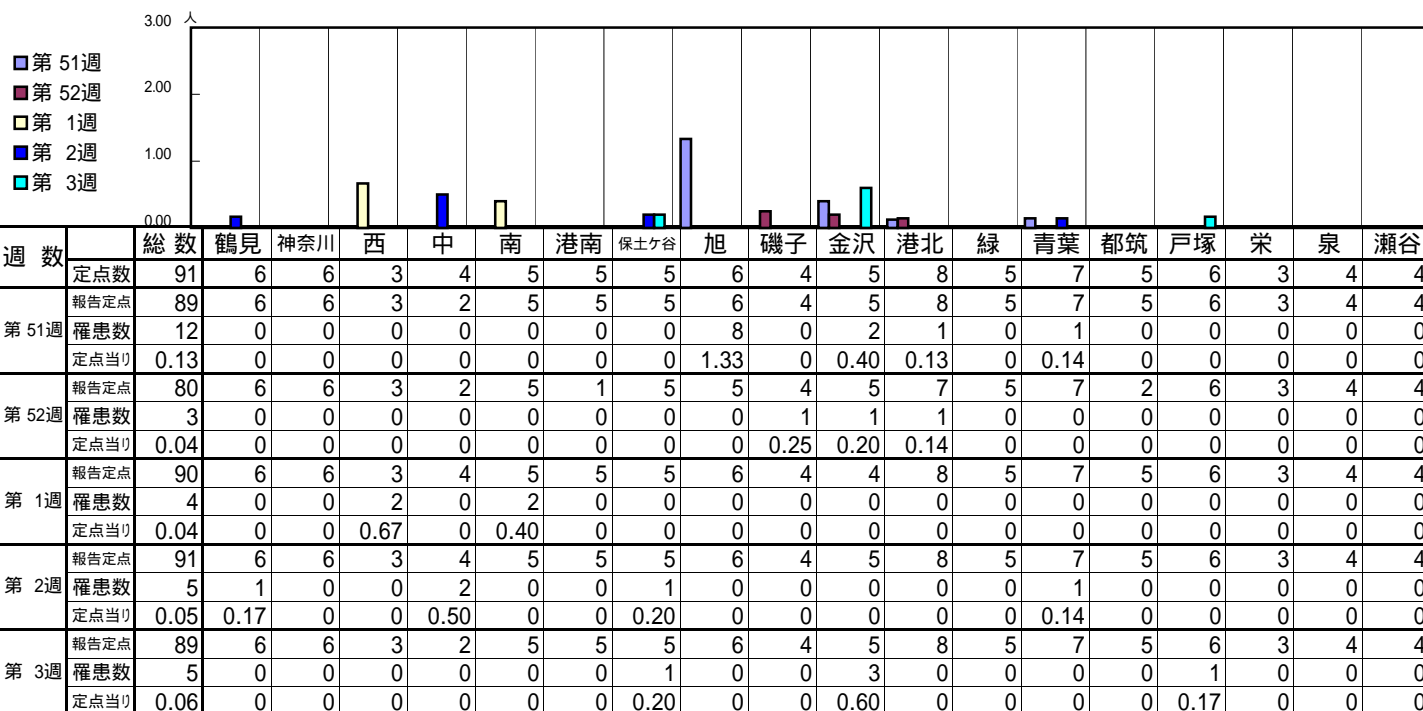
[定点当りの患者数]



<< 手足口病 >>

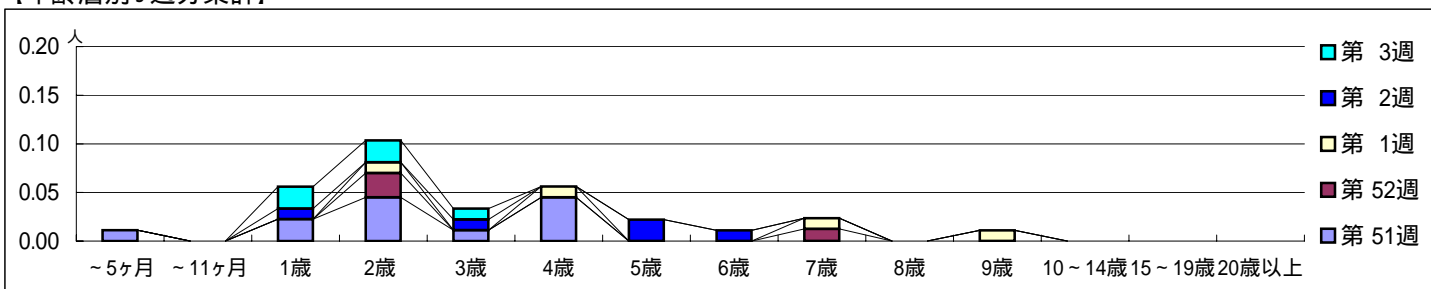
平成 22年12月20日 ~ 平成23年 1月23日  
[平成 22年第51週 ~ 平成23年 第3週]

【区別・週別報告定点当り】

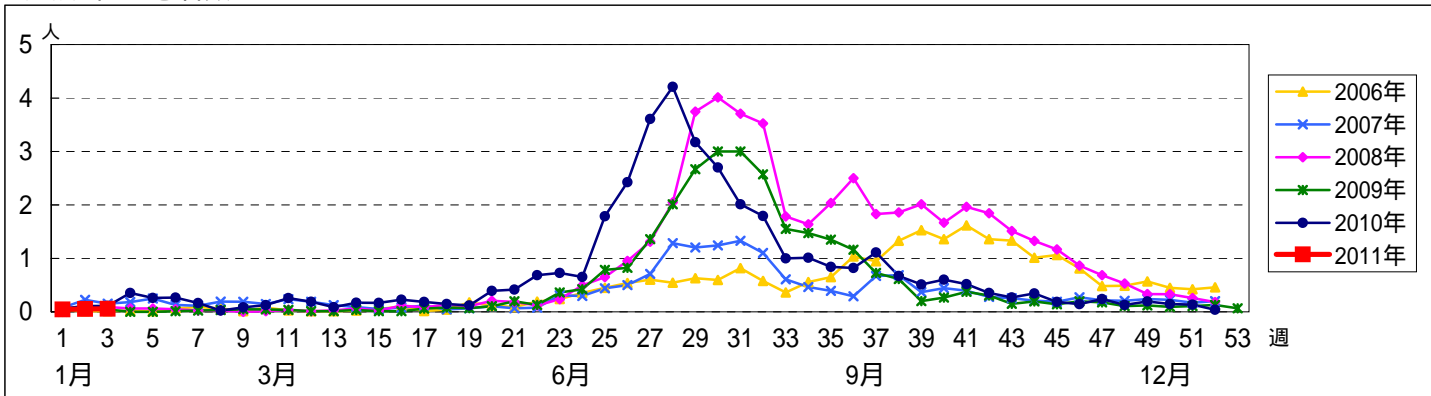


週数	合計	~5ヶ月	~11ヶ月	1歳	2歳	3歳	4歳	5歳	6歳	7歳	8歳	9歳	10~14歳	15~19歳	20歳以上
第51週	12	1		2	4	1	4								
第52週	3				2					1					
第1週	4				1		1			1		1			
第2週	5			1		1		2	1						
第3週	5			2	2	1									

【年齢層別5週分集計】



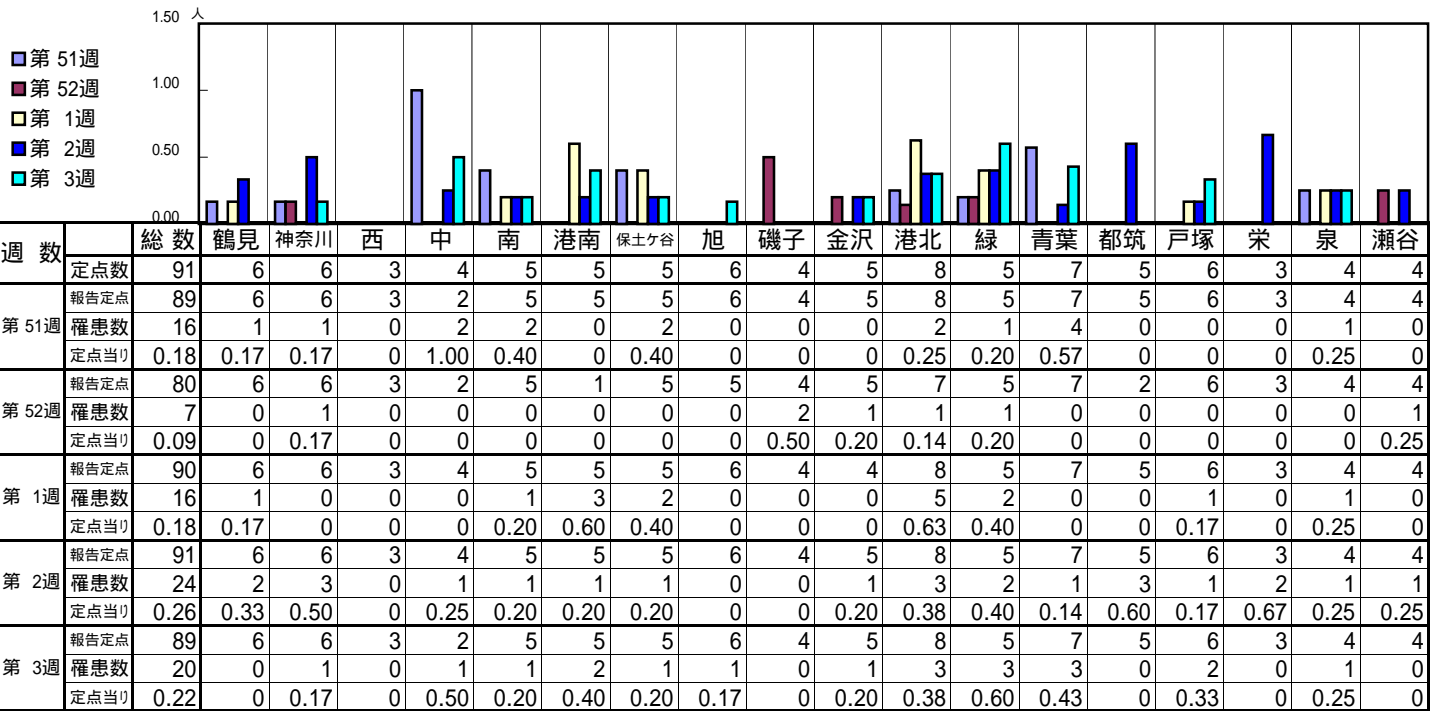
【定点当りの患者数】



<< 伝染性紅斑 >>

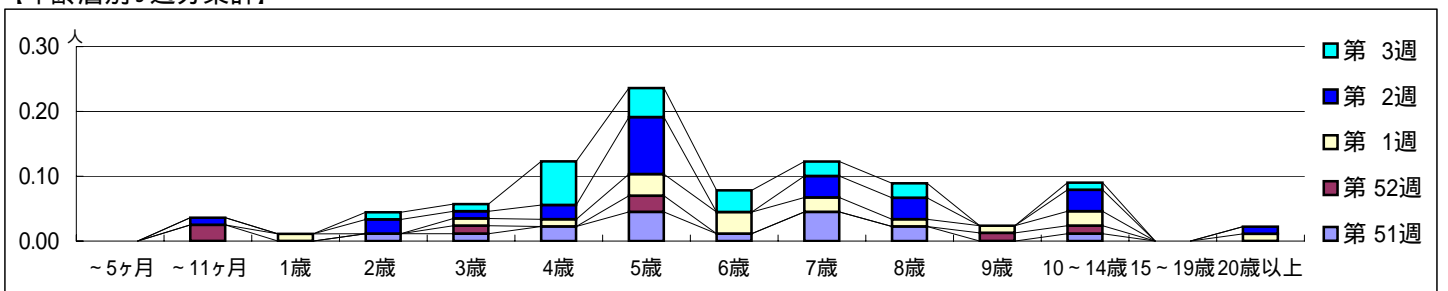
平成 22年12月20日 ~ 平成23年 1月23日  
[平成 22年第51週 ~ 平成23年 第3週]

【区別・週別報告定点当り】

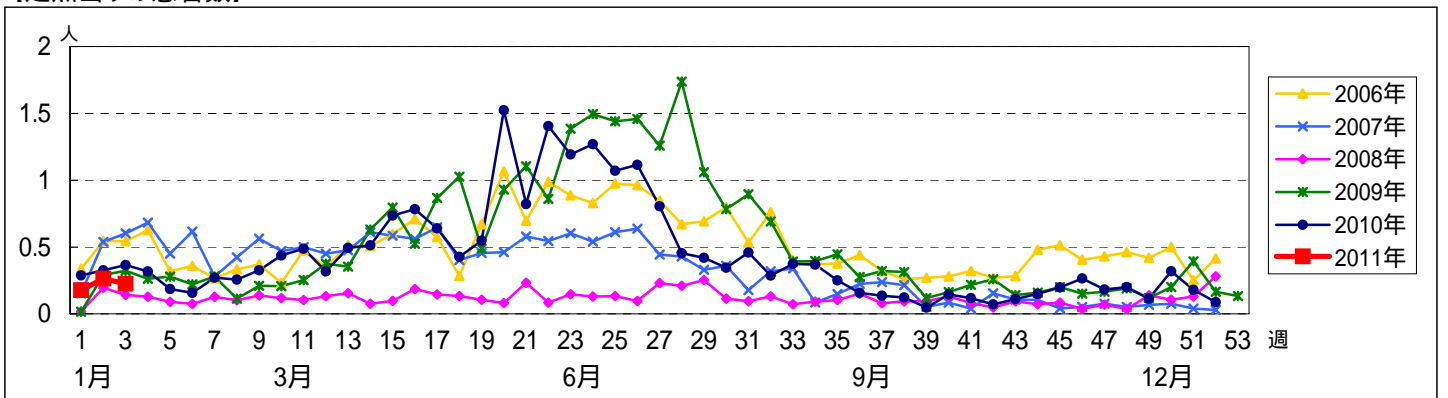


週数	合計	~5ヶ月	~11ヶ月	1歳	2歳	3歳	4歳	5歳	6歳	7歳	8歳	9歳	10~14歳	15~19歳	20歳以上
第51週	16				1	1	2	4	1	4	2		1		
第52週	7		2			1		2				1	1		
第1週	16			1		1	1	3	3	2	1	1	2		1
第2週	24		1		2	1	2	8		3	3		3		1
第3週	20				1	1	6	4	3	2	2		1		

【年齢層別5週分集計】



【定点当りの患者数】

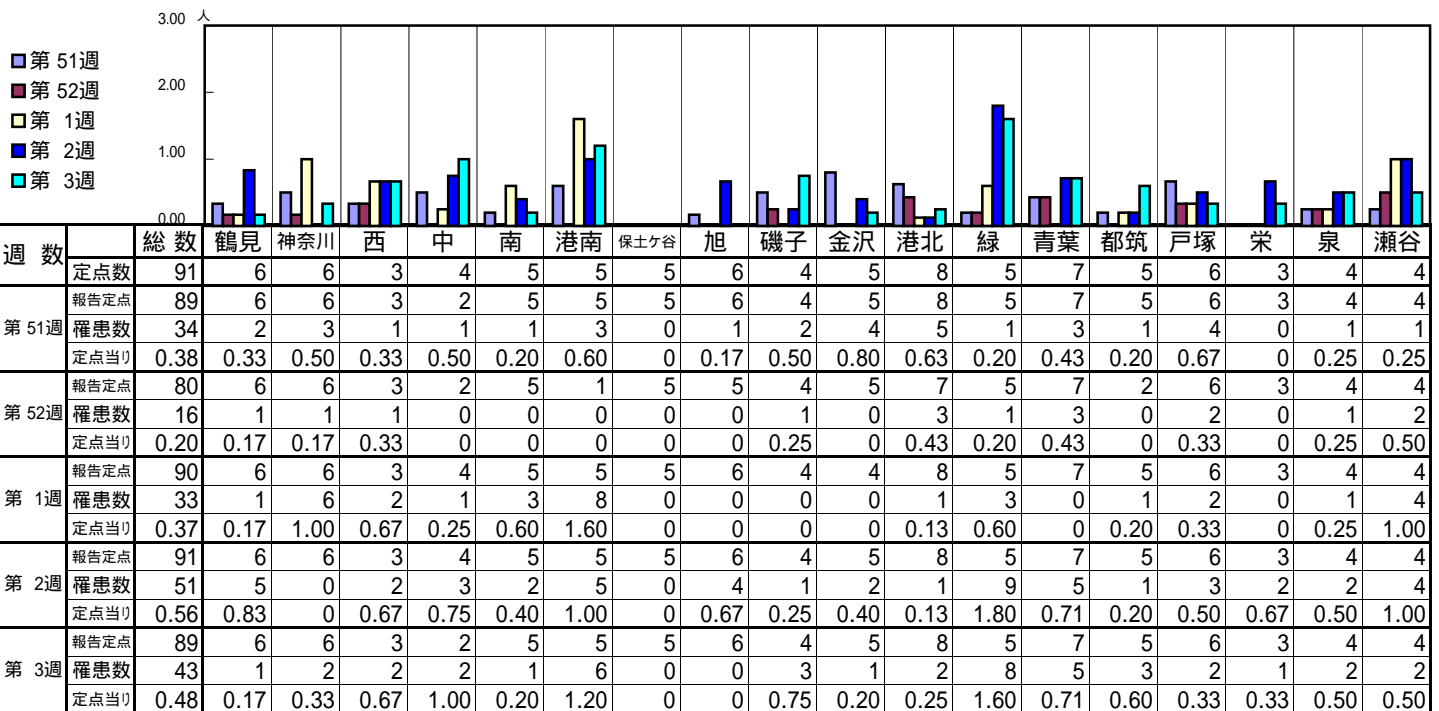




<< 突発性発しん >>

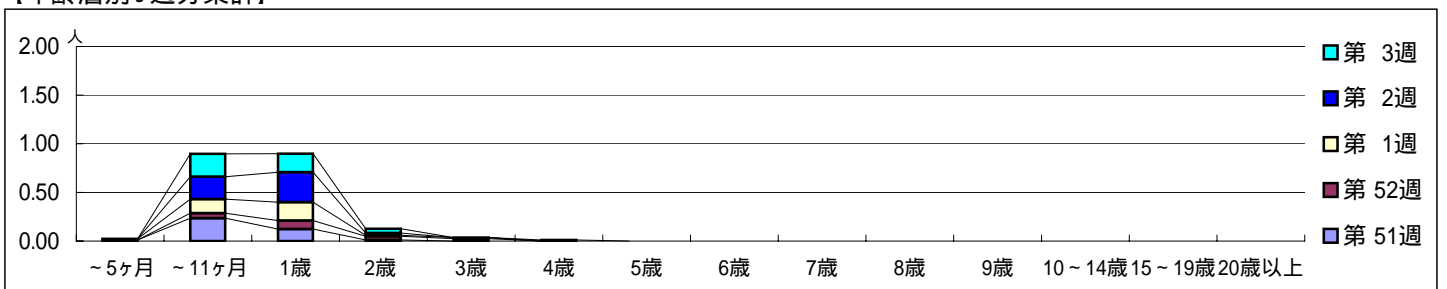
平成 22年12月20日 ~ 平成23年 1月23日  
[平成 22年第51週 ~ 平成23年 第3週]

【区別・週別報告定点当り】

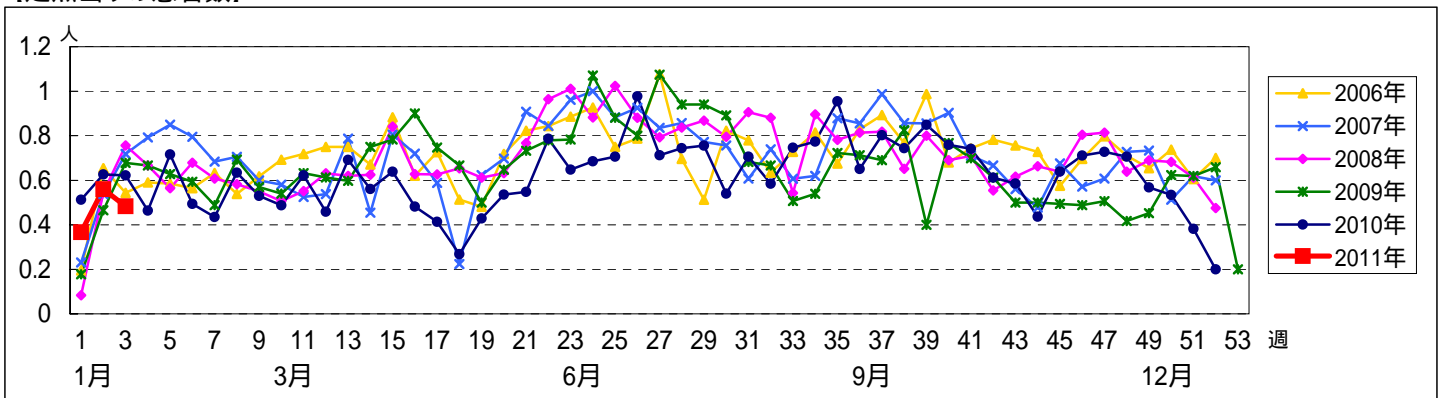


週数		合計	~5ヶ月	~11ヶ月	1歳	2歳	3歳	4歳	5歳	6歳	7歳	8歳	9歳	10~14歳	15~19歳	20歳以上
第51週	罹患数	34	1	21	11	1										
第51週	定点当り	0.38	0.01	0.24	0.12	0.01										
第52週	罹患数	16		4	7	3	2									
第52週	定点当り	0.20		0.05	0.09	0.04	0.03									
第1週	罹患数	33	1	13	17	1	1									
第1週	定点当り	0.37	0.01	0.14	0.19	0.01	0.01									
第2週	罹患数	51		21	28	2										
第2週	定点当り	0.56		0.23	0.31	0.02										
第3週	罹患数	43		21	17	4		1								
第3週	定点当り	0.48		0.24	0.19	0.04		0.01								

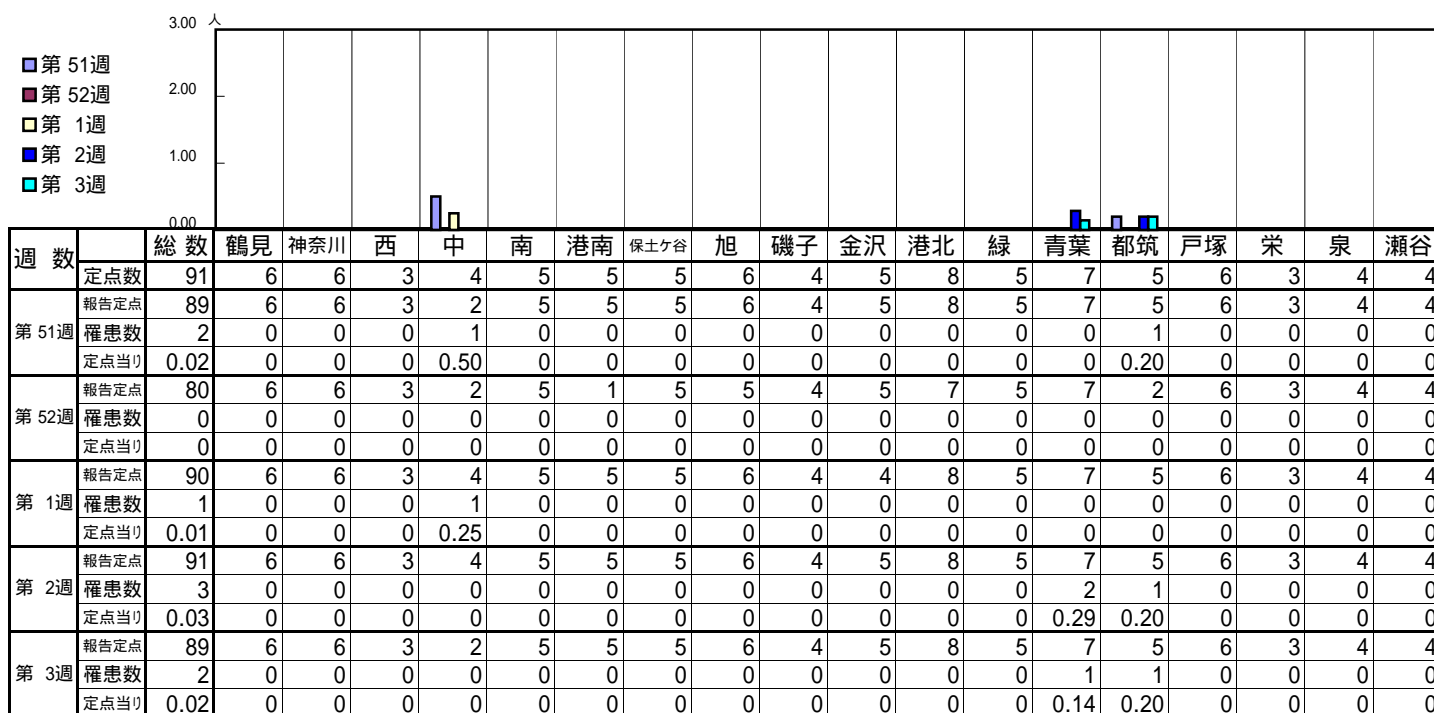
【年齢層別5週分集計】



【定点当りの患者数】

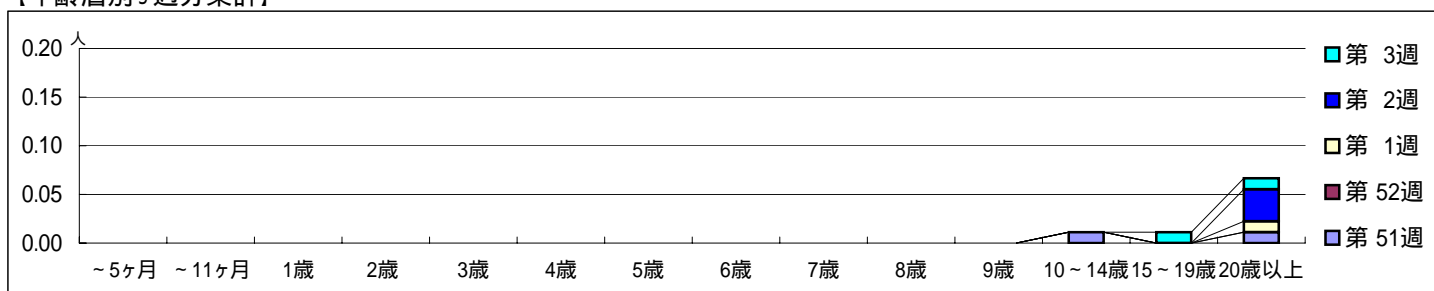


【区別・週別報告定点当り】

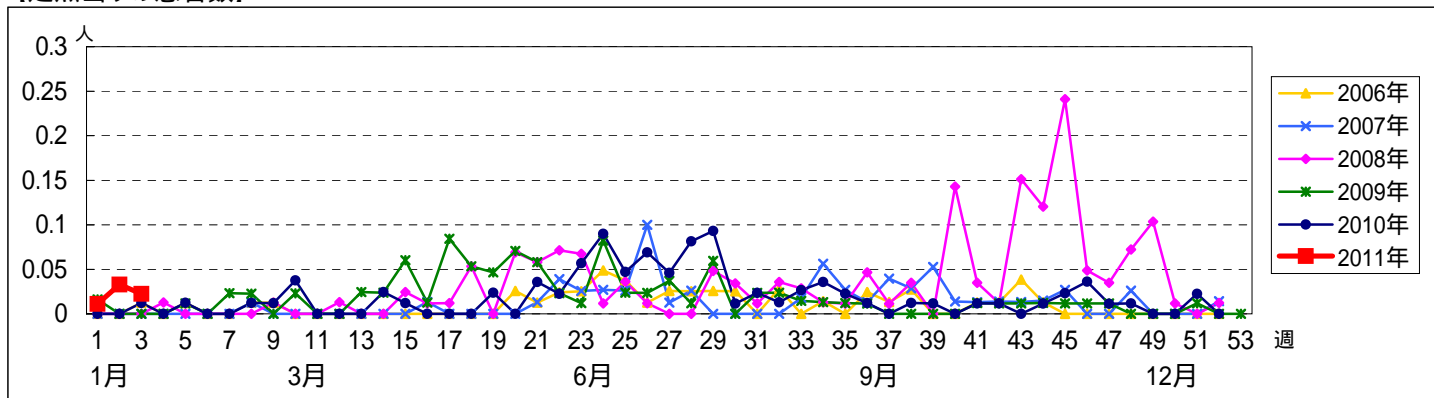


週数		合計	~5ヶ月	~11ヶ月	1歳	2歳	3歳	4歳	5歳	6歳	7歳	8歳	9歳	10~14歳	15~19歳	20歳以上
第 51週	罹患数	2												1		1
	定点当り	0.02												0.01		0.01
第 52週	罹患数	0														
	定点当り	0														
第 1週	罹患数	1														1
	定点当り	0.01														0.01
第 2週	罹患数	3														3
	定点当り	0.03														0.03
第 3週	罹患数	2													1	1
	定点当り	0.02												0.01	0.01	

【年齢層別5週分集計】



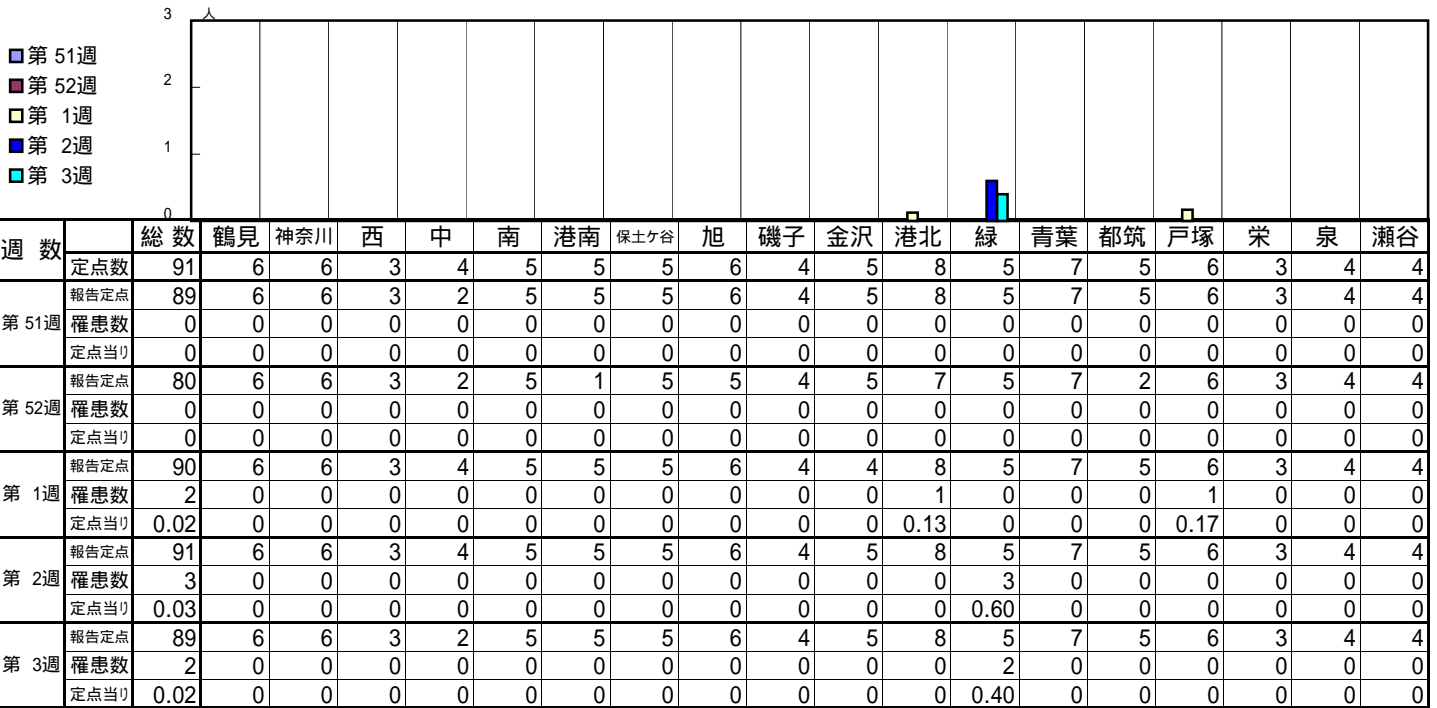
【定点当りの患者数】



<< ヘルパンギーナ >>

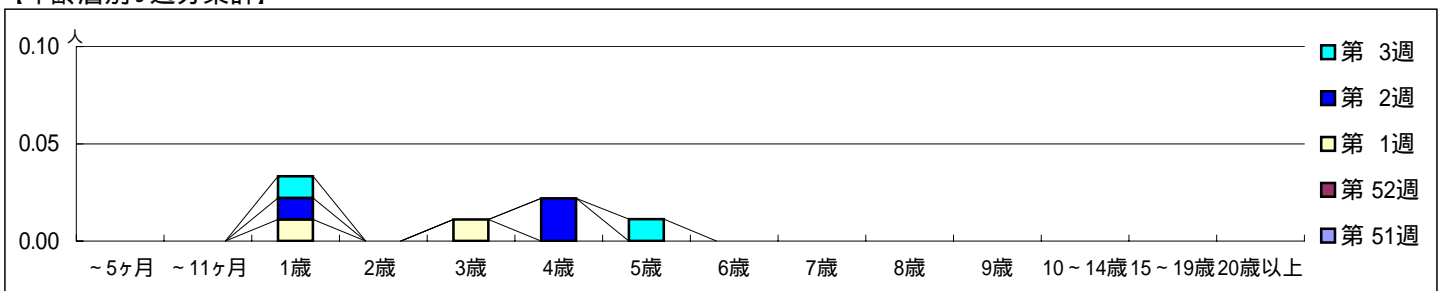
平成 22年12月20日 ~ 平成23年 1月23日  
[平成 22年第51週 ~ 平成23年 第 3週]

【区別・週別報告定点当り】

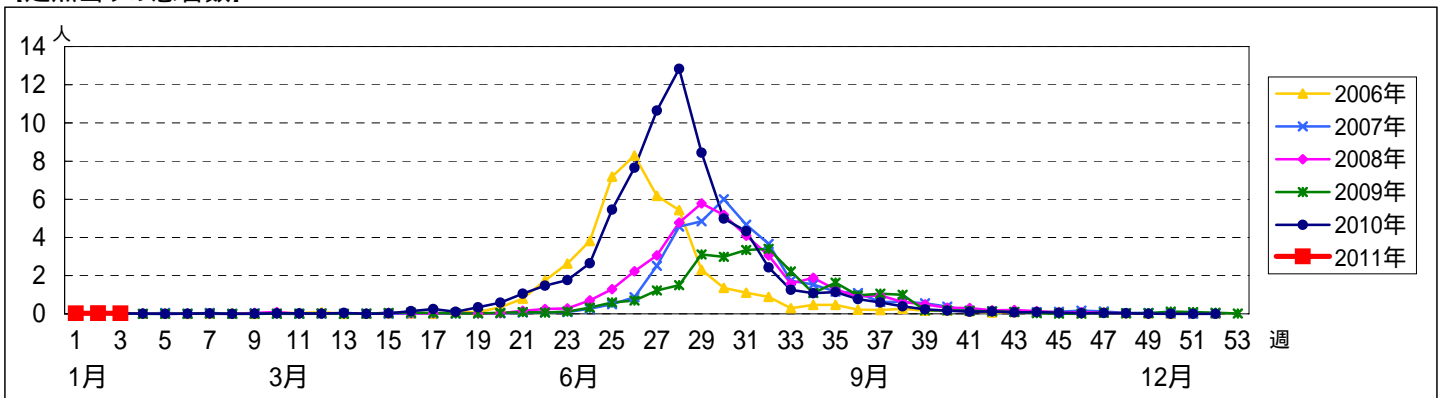


週数	合計	~5ヶ月	~11ヶ月	1歳	2歳	3歳	4歳	5歳	6歳	7歳	8歳	9歳	10~14歳	15~19歳	20歳以上
第51週	0														
第52週	0														
第1週	2			1		1									
第2週	3			1			2								
第3週	2			1				1							

【年齢層別5週分集計】



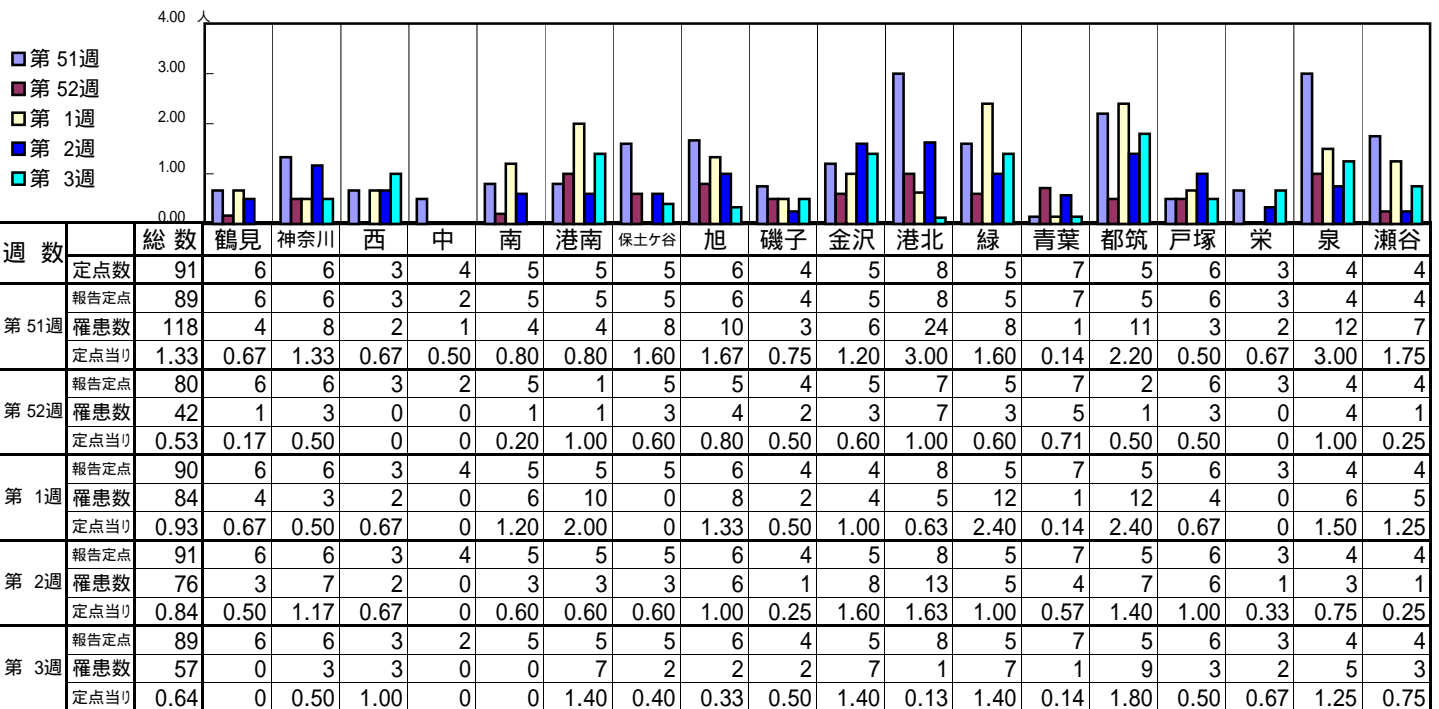
【定点当りの患者数】



<< 流行性耳下腺炎 >>

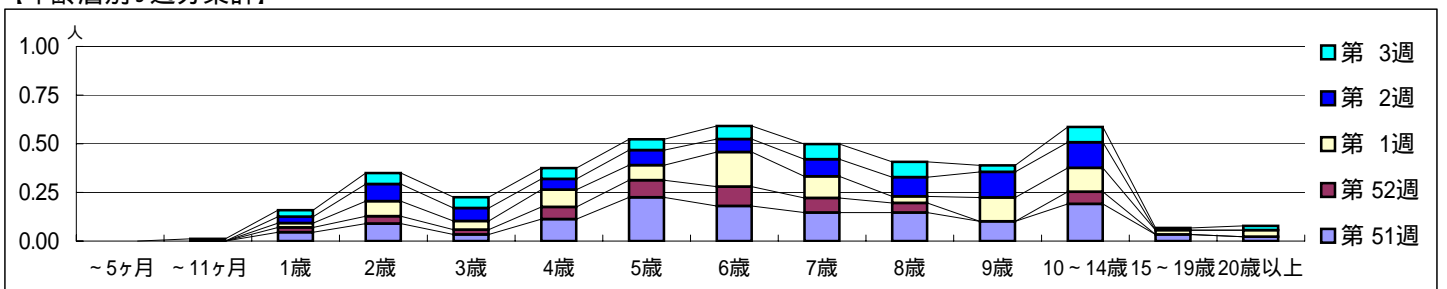
平成 22年12月20日 ~ 平成23年 1月23日  
[平成 22年第51週 ~ 平成23年 第3週]

【区別・週別報告定点当り】

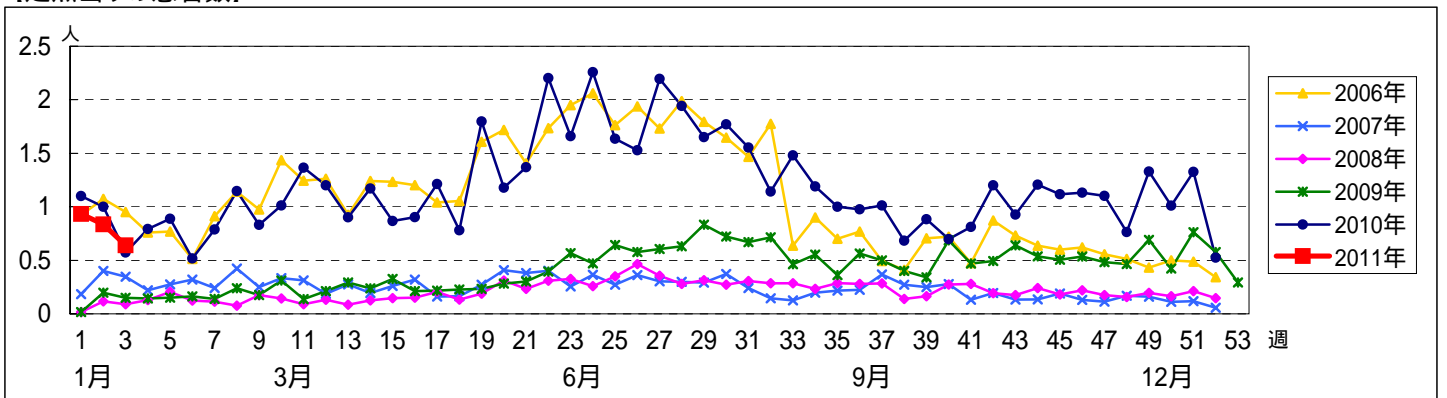


週数		合計	~5ヶ月	~11ヶ月	1歳	2歳	3歳	4歳	5歳	6歳	7歳	8歳	9歳	10~14歳	15~19歳	20歳以上
第51週	罹患数	118			4	8	3	10	20	16	13	13	9	17	3	2
第51週	定点当り	1.33			0.04	0.09	0.03	0.11	0.22	0.18	0.15	0.15	0.10	0.19	0.03	0.02
第52週	罹患数	42			2	3	2	5	7	8	6	4		5		
第52週	定点当り	0.53			0.03	0.04	0.03	0.06	0.09	0.10	0.08	0.05		0.06		
第1週	罹患数	84			2	7	4	8	7	16	10	3	11	11	2	3
第1週	定点当り	0.93			0.02	0.08	0.04	0.09	0.08	0.18	0.11	0.03	0.12	0.12	0.02	0.03
第2週	罹患数	76			3	8	6	5	7	6	8	9	12	12		
第2週	定点当り	0.84			0.03	0.09	0.07	0.05	0.08	0.07	0.09	0.10	0.13	0.13		
第3週	罹患数	57		1	3	5	5	5	5	6	7	7	3	7	1	2
第3週	定点当り	0.64		0.01	0.03	0.06	0.06	0.06	0.06	0.07	0.08	0.08	0.03	0.08	0.01	0.02

【年齢層別5週分集計】



【定点当りの患者数】



<< 急性出血性結膜炎 >>

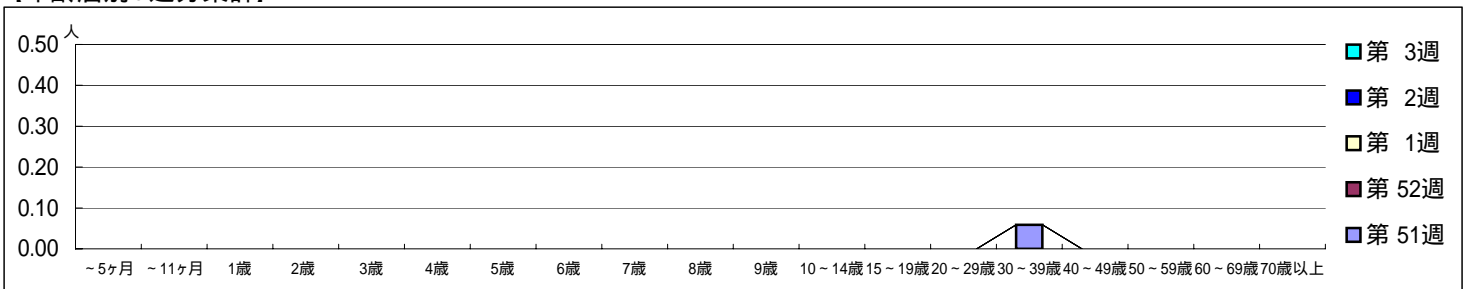
平成 22年12月20日 ~ 平成23年 1月23日  
[平成 22年第51週 ~ 平成23年 第 3週]

【区別・週別報告定点当り】

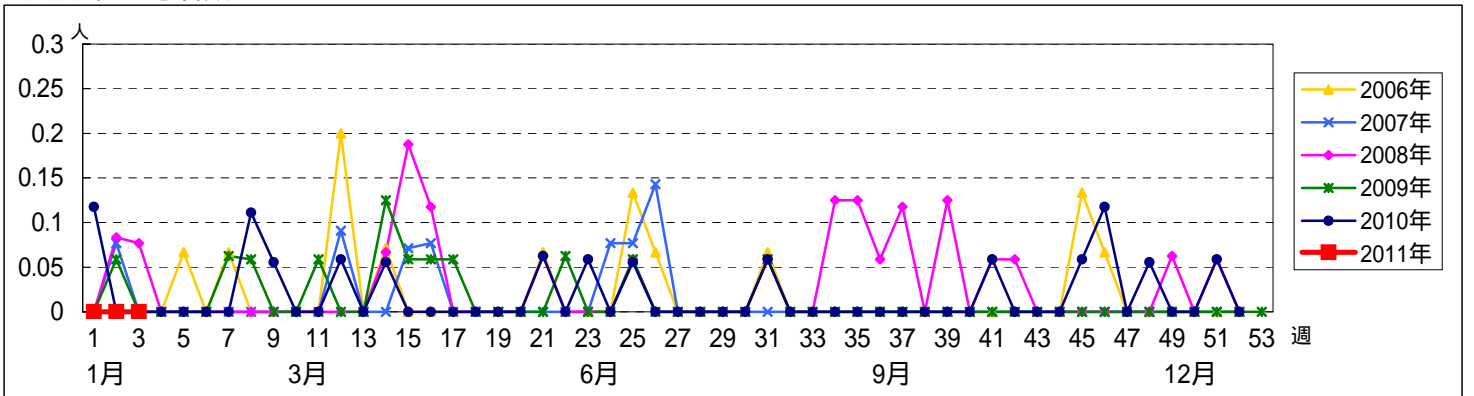
週数	総数	鶴見	神奈川	西	中	南	港南	保土ヶ谷	旭	磯子	金沢	港北	緑	青葉	都筑	戸塚	栄	泉	瀬谷
第51週	18	1	1	0	1	1	1	1	1	1	1	2	1	2	1	1	0	1	1
報告定点	17	1	1	0	1	0	1	1	1	1	1	2	1	2	1	1	0	1	1
罹患数	1	0	0	0	0	0	0	0	0	0	0	0	0	1	0	0	0	0	0
定点当り	0.06	0	0		0	0	0	0	0	0	0	0	0	0.50	0	0		0	0
第52週	15	1	1	0	1	0	1	0	1	1	1	2	1	2	1	1	0	0	1
報告定点	15	1	1	0	1	0	1	0	1	1	1	2	1	2	1	1	0	0	1
罹患数	0	0	0	0	0	0	0	0	0	0	0	0	0	0	0	0	0	0	0
定点当り	0	0	0		0	0	0	0	0	0	0	0	0	0	0	0		0	0
第1週	17	1	1	0	1	1	0	1	1	1	1	2	1	2	1	1	0	1	1
報告定点	17	1	1	0	1	1	0	1	1	1	1	2	1	2	1	1	0	1	1
罹患数	0	0	0	0	0	0	0	0	0	0	0	0	0	0	0	0	0	0	0
定点当り	0	0	0		0	0	0	0	0	0	0	0	0	0	0	0		0	0
第2週	17	1	1	0	1	1	0	1	1	1	1	2	1	2	1	1	0	1	1
報告定点	17	1	1	0	1	1	0	1	1	1	1	2	1	2	1	1	0	1	1
罹患数	0	0	0	0	0	0	0	0	0	0	0	0	0	0	0	0	0	0	0
定点当り	0	0	0		0	0	0	0	0	0	0	0	0	0	0	0		0	0
第3週	16	1	1	0	1	1	0	1	1	1	1	2	0	2	1	1	0	1	1
報告定点	16	1	1	0	1	1	0	1	1	1	1	2	0	2	1	1	0	1	1
罹患数	0	0	0	0	0	0	0	0	0	0	0	0	0	0	0	0	0	0	0
定点当り	0	0	0		0	0	0	0	0	0	0	0	0	0	0	0		0	0

週数	合計	~5ヶ月	~11ヶ月	1歳	2歳	3歳	4歳	5歳	6歳	7歳	8歳	9歳	10~14歳	15~19歳	20~29歳	30~39歳	40~49歳	50~59歳	60~69歳	70歳以上
第51週	1															1				
報告定点	17															17				
罹患数	0															0				
定点当り	0.06															0.06				
第52週	0																			
報告定点	15																			
罹患数	0																			
定点当り	0																			
第1週	0																			
報告定点	17																			
罹患数	0																			
定点当り	0																			
第2週	0																			
報告定点	17																			
罹患数	0																			
定点当り	0																			
第3週	0																			
報告定点	16																			
罹患数	0																			
定点当り	0																			

【年齢層別5週分集計】



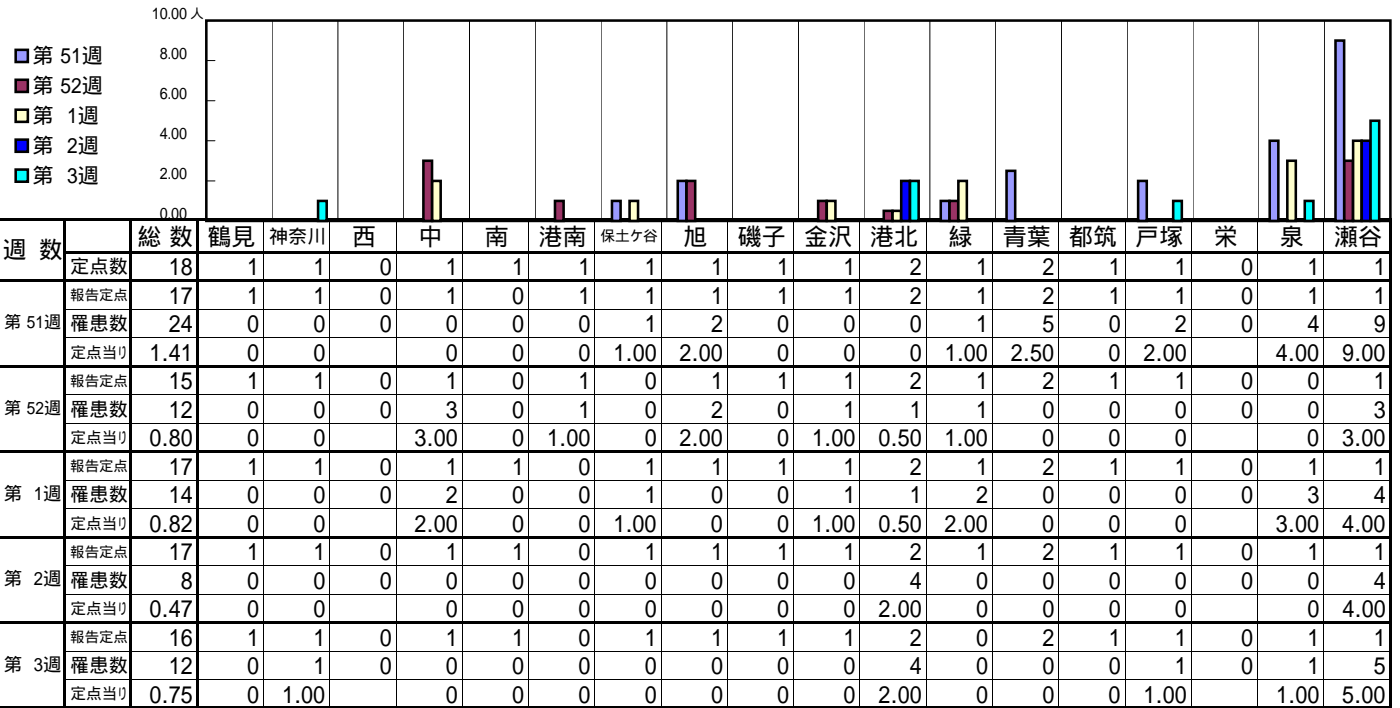
【定点当りの患者数】



<< 流行性角結膜炎 >>

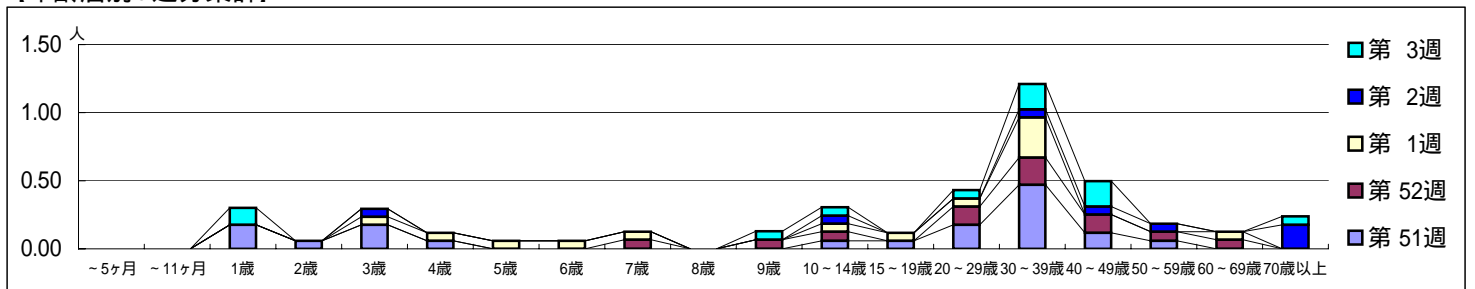
平成 22年12月20日 ~ 平成23年 1月23日  
[平成 22年第51週 ~ 平成23年 第3週]

[区別・週別報告定点当り]



週数		合計	~5ヶ月	~11ヶ月	1歳	2歳	3歳	4歳	5歳	6歳	7歳	8歳	9歳	10~14歳	15~19歳	20~29歳	30~39歳	40~49歳	50~59歳	60~69歳	70歳以上
第51週	罹患数	24			3	1	3	1							1	1	3	8	2	1	
第51週	定点当り	1.41			0.18	0.06	0.18	0.06							0.06	0.06	0.18	0.47	0.12	0.06	
第52週	罹患数	12									1		1	1		2	3	2	1	1	
第52週	定点当り	0.80									0.07		0.07	0.07		0.13	0.20	0.13	0.07	0.07	
第1週	罹患数	14					1	1	1	1	1			1	1	1	5			1	
第1週	定点当り	0.82					0.06	0.06	0.06	0.06	0.06			0.06	0.06	0.06	0.29			0.06	
第2週	罹患数	8					1							1			1	1	1		3
第2週	定点当り	0.47					0.06							0.06			0.06	0.06	0.06		0.18
第3週	罹患数	12			2								1	1		1	3	3			1
第3週	定点当り	0.75			0.13								0.06	0.06		0.06	0.19	0.19			0.06

[年齢層別5週分集計]



[定点当りの患者数]

