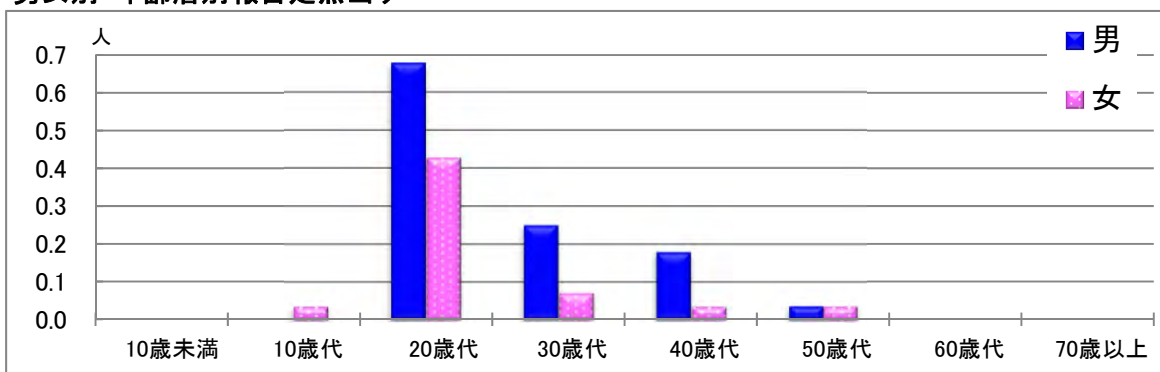


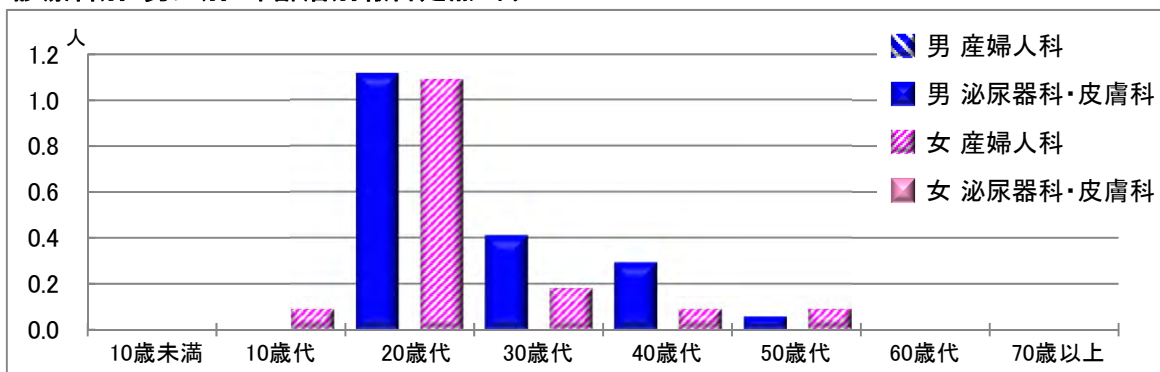
# 【性器クラミジア感染症】

2023年3月

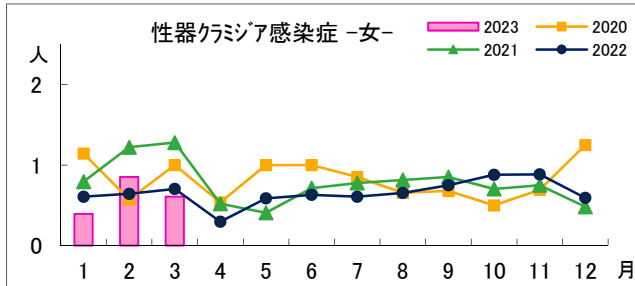
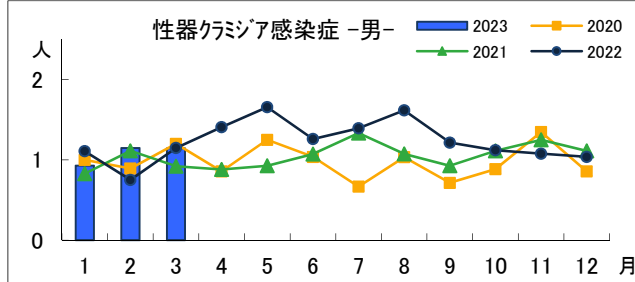
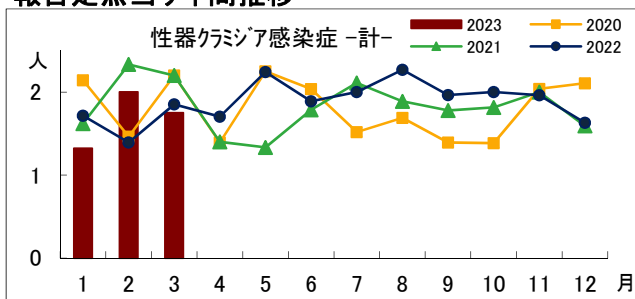
## 男女別・年齢層別報告定点当り



## 診療科別・男女別・年齢層別報告定点当り



## 報告定点当り年間推移



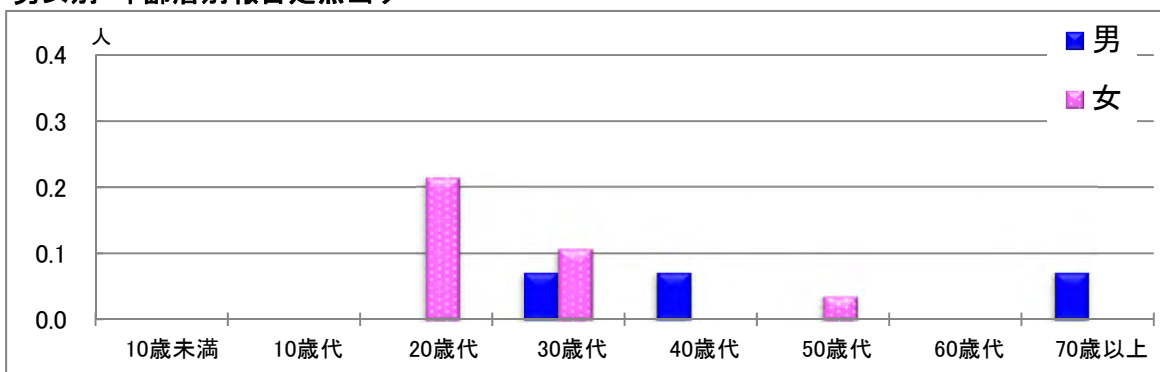
## 年齢層別・報告定点当り(人) 2023年3月

性器クラミジア感染症			
	計	男	女
計	1.75	1.14	0.61
10歳未満			
10歳代	0.04		0.04
20歳代	1.11	0.68	0.43
30歳代	0.32	0.25	0.07
40歳代	0.21	0.18	0.04
50歳代	0.07	0.04	0.04
60歳代			
70歳以上			

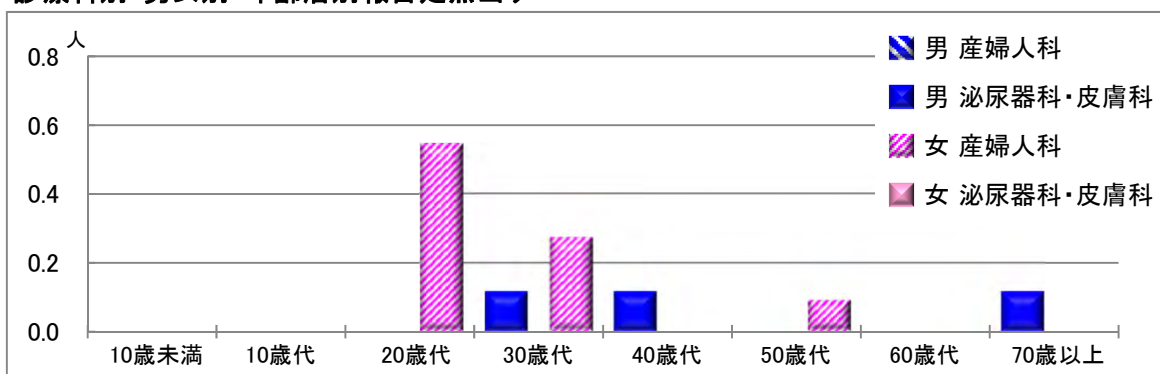
# 【性器ヘルペスウイルス感染症】

2023年3月

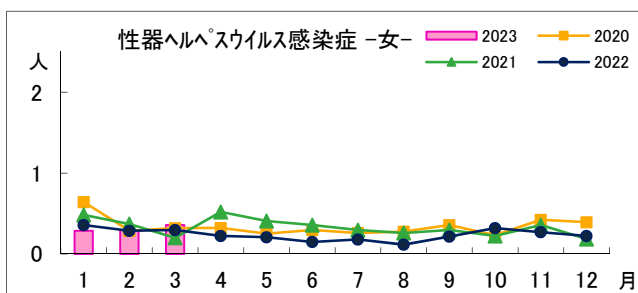
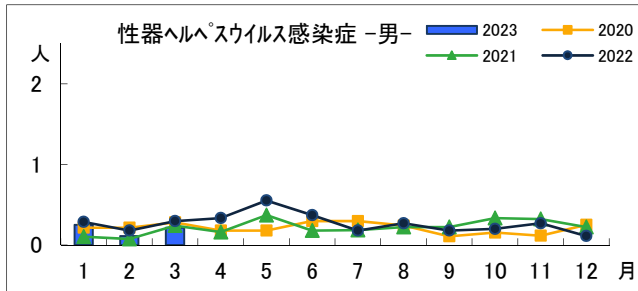
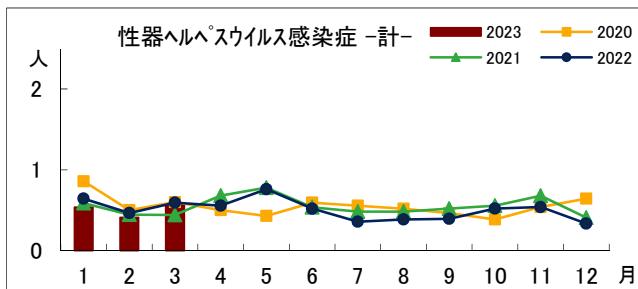
## 男女別・年齢層別報告定点当り



## 診療科別・男女別・年齢層別報告定点当り



## 報告定点当り年間推移



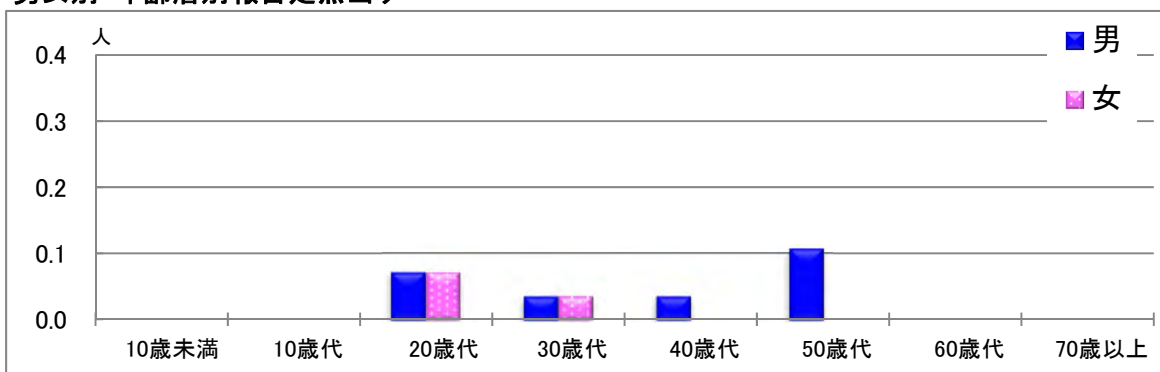
## 年齢層別・報告定点当り(人) 2023年3月

性器ヘルペスウイルス感染症			
	計	男	女
計	0.57	0.21	0.36
10歳未満			
10歳代			
20歳代	0.21		0.21
30歳代	0.18	0.07	0.11
40歳代	0.07	0.07	
50歳代	0.04		0.04
60歳代			
70歳以上	0.07	0.07	

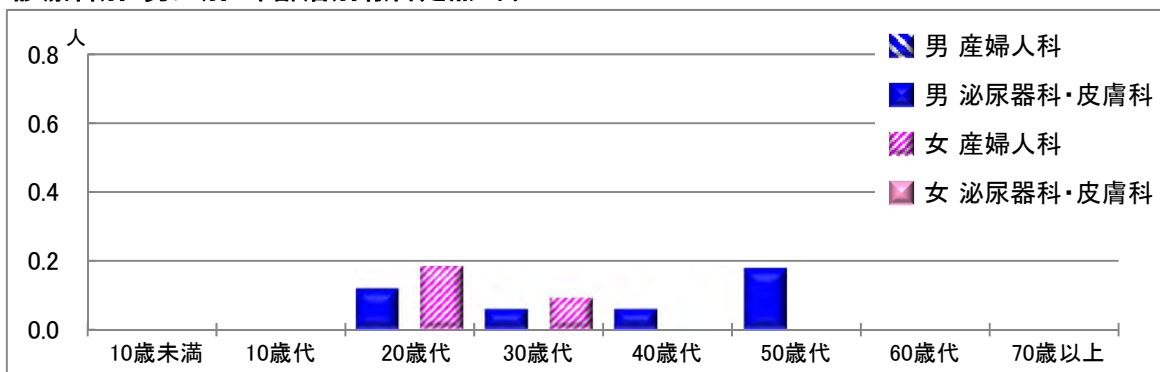
# 【尖圭コンジローマ】

2023年3月

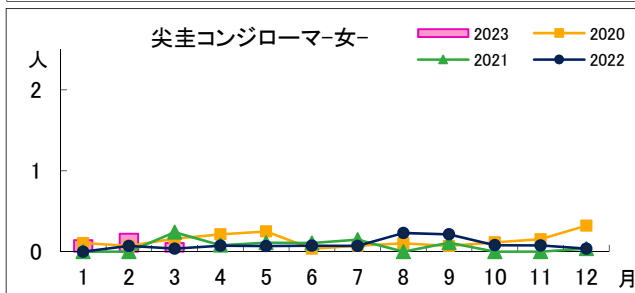
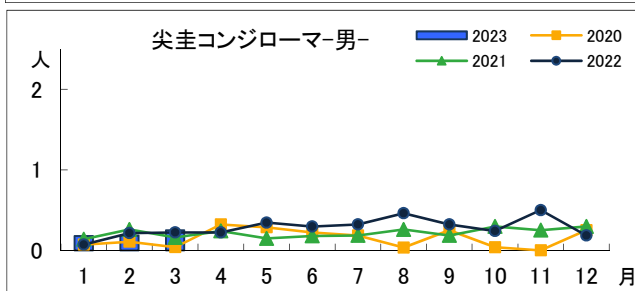
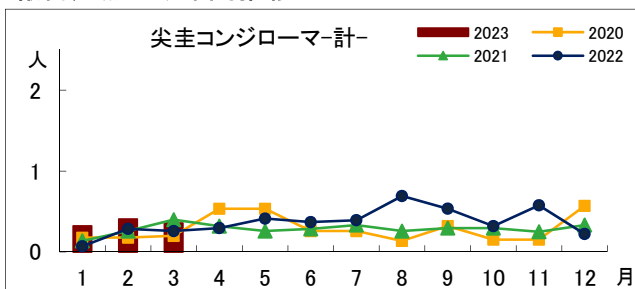
## 男女別・年齢層別報告定点当り



## 診療科別・男女別・年齢層別報告定点当り



## 報告定点当り年間推移



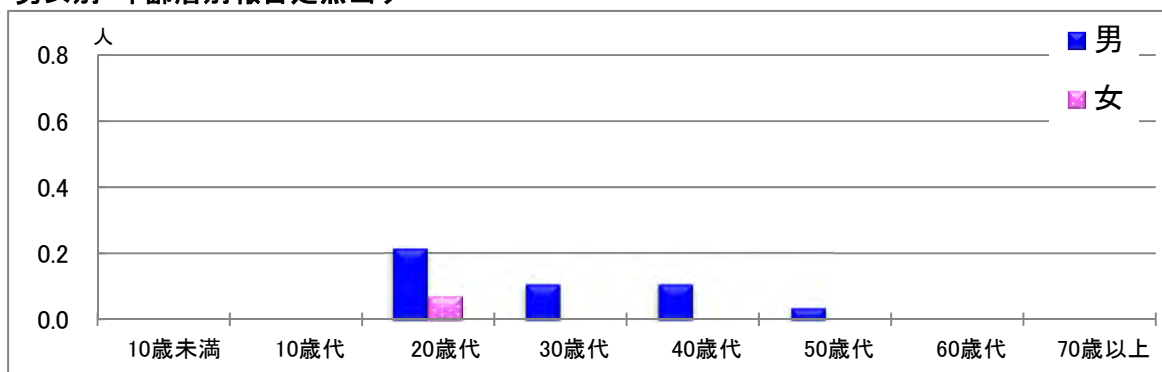
## 年齢層別・報告定点当り(人) 2023年3月

尖圭コンジローマ			
	計	男	女
計	0.36	0.25	0.11
10歳未満			
10歳代			
20歳代	0.14	0.07	0.07
30歳代	0.07	0.04	0.04
40歳代	0.04	0.04	
50歳代	0.11	0.11	
60歳代			
70歳以上			

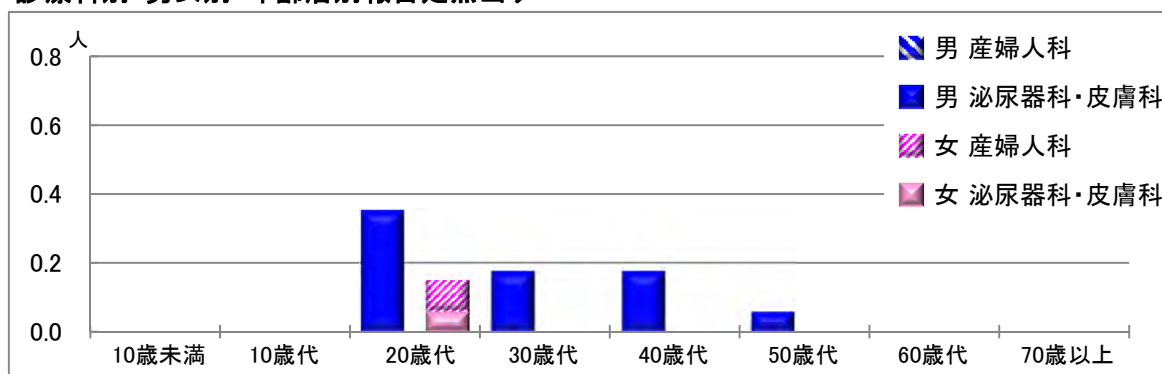
# 【淋菌感染症】

2023年3月

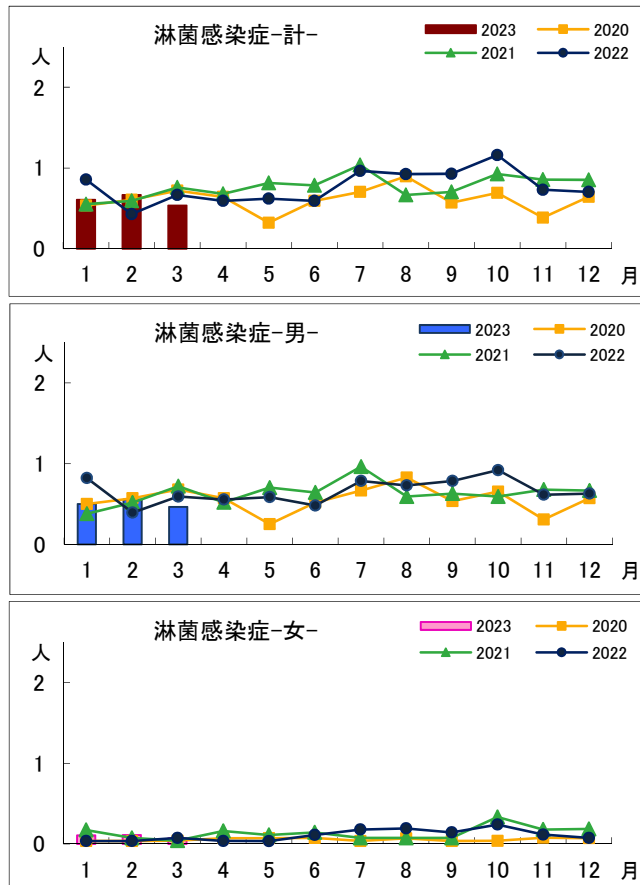
## 男女別・年齢層別報告定点当り



## 診療科別・男女別・年齢層別報告定点当り



## 報告定点当り年間推移



## 年齢層別・報告定点当り(人) 2023年3月

淋菌感染症			
	計	男	女
計	0.54	0.46	0.07
10歳未満			
10歳代			
20歳代	0.29	0.21	0.07
30歳代	0.11	0.11	
40歳代	0.11	0.11	
50歳代	0.04	0.04	
60歳代			
70歳以上			