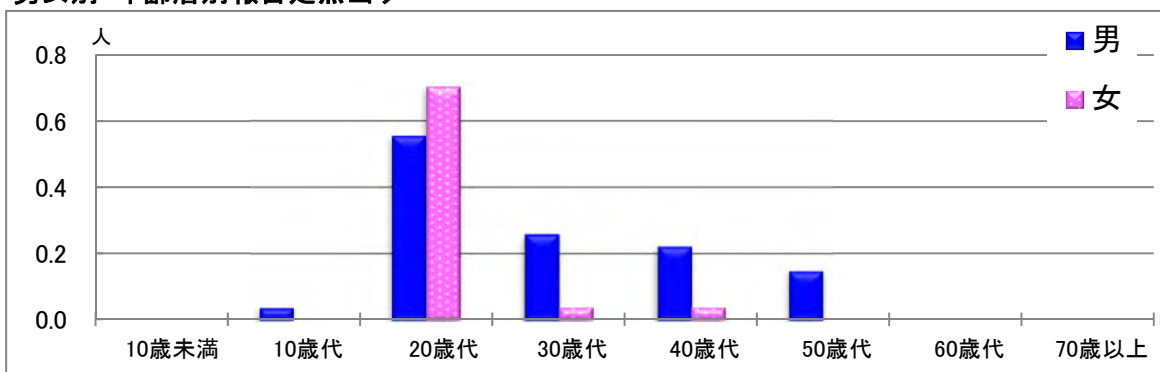


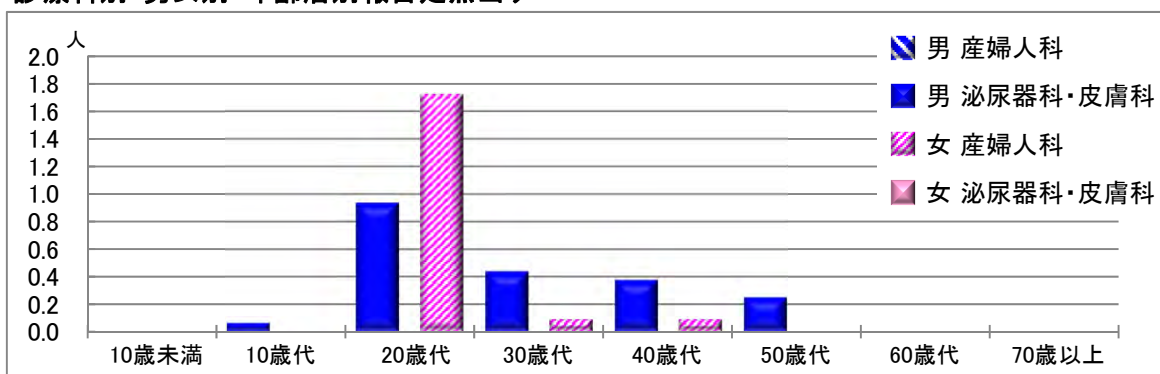
【性器クラミジア感染症】

2022年9月

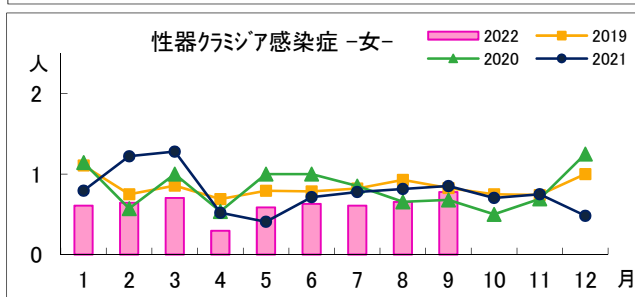
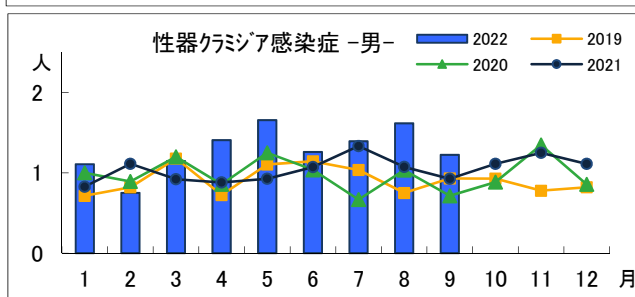
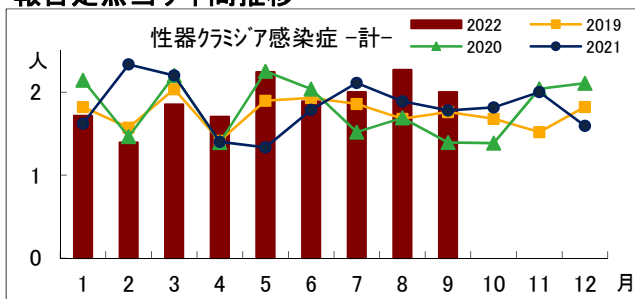
男女別・年齢層別報告定点当り



診療科別・男女別・年齢層別報告定点当り



報告定点当り年間推移



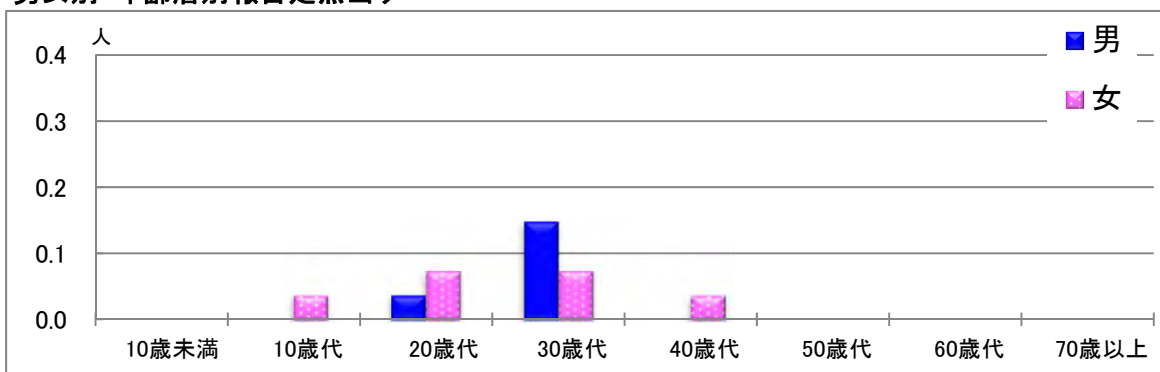
年齢層別・報告定点当り(人) 2022年9月

性器クラミジア感染症			
	計	男	女
計	2.00	1.22	0.78
10歳未満			
10歳代	0.04	0.04	
20歳代	1.26	0.56	0.70
30歳代	0.30	0.26	0.04
40歳代	0.26	0.22	0.04
50歳代	0.15	0.15	
60歳代			
70歳以上			

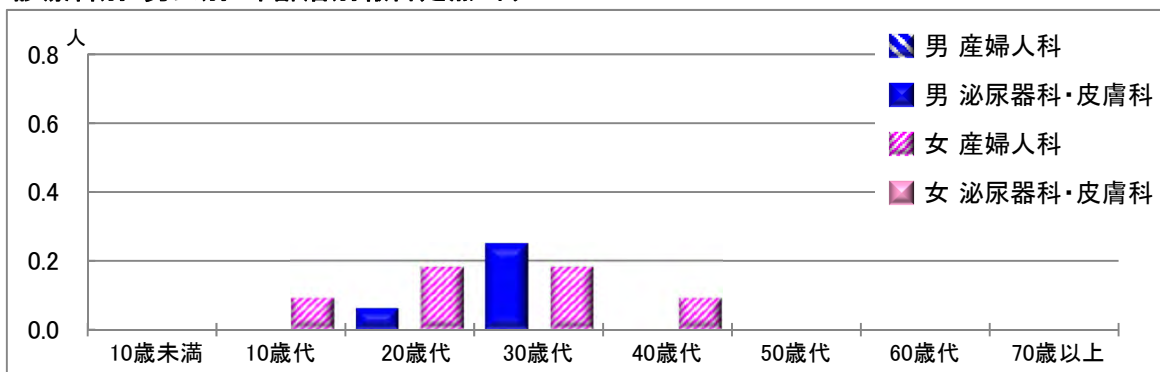
【性器ヘルペスウイルス感染症】

2022年9月

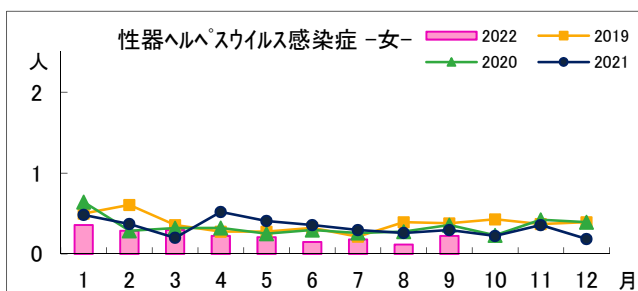
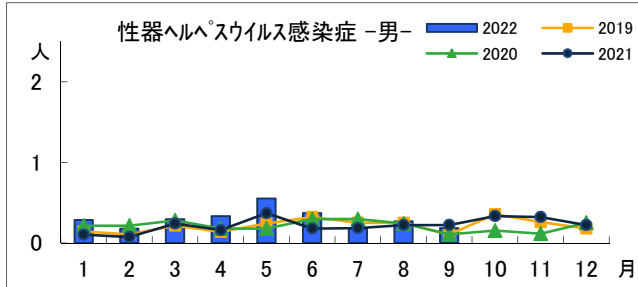
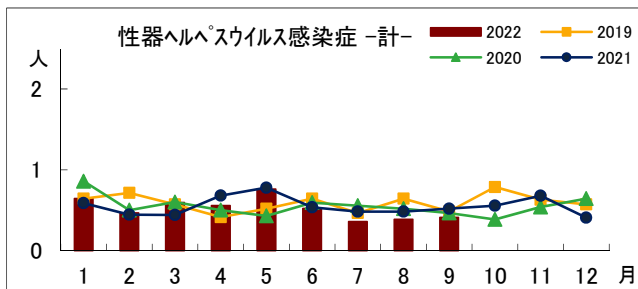
男女別・年齢層別報告定点当り



診療科別・男女別・年齢層別報告定点当り



報告定点当り年間推移



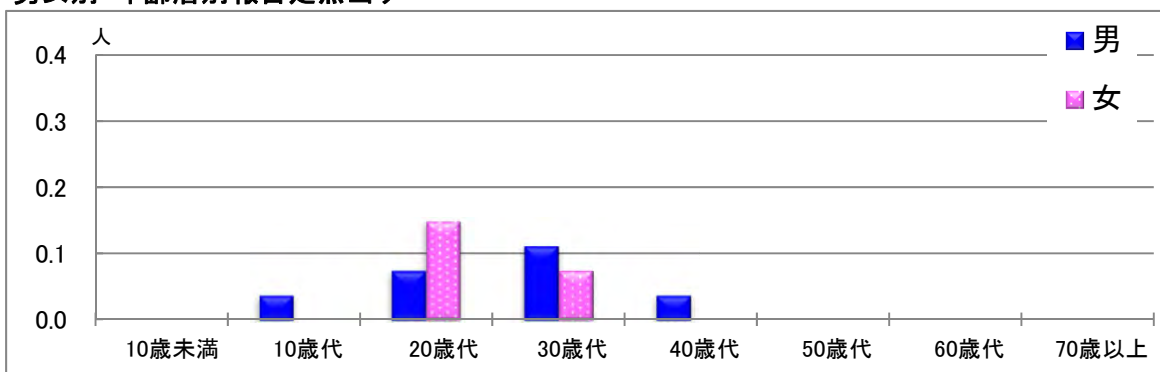
年齢層別・報告定点当り(人) 2022年9月

性器ヘルペスウイルス感染症			
	計	男	女
計	0.41	0.19	0.22
10歳未満			
10歳代	0.04		0.04
20歳代	0.11	0.04	0.07
30歳代	0.22	0.15	0.07
40歳代	0.04		0.04
50歳代			
60歳代			
70歳以上			

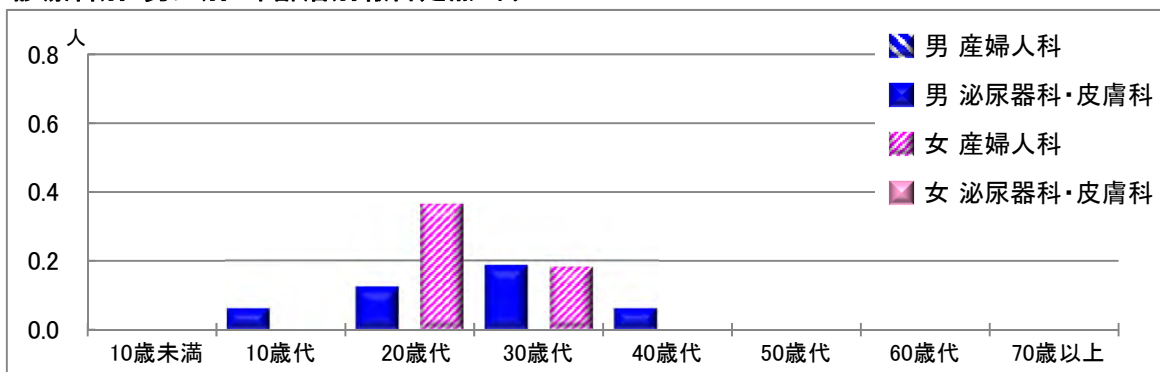
【尖圭コンジローマ】

2022年9月

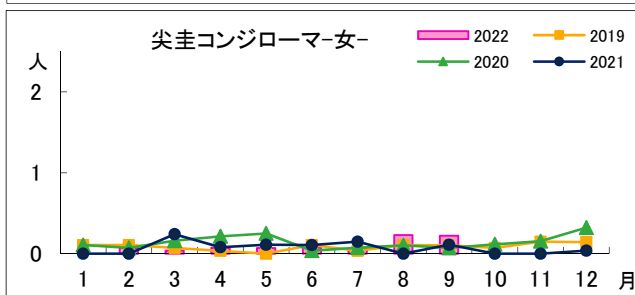
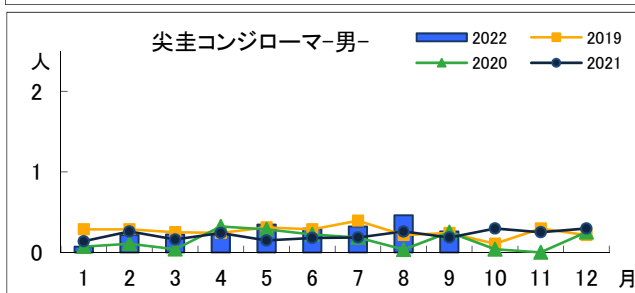
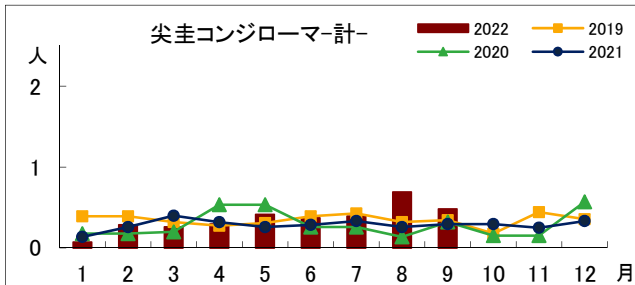
男女別・年齢層別報告定点当り



診療科別・男女別・年齢層別報告定点当り



報告定点当り年間推移



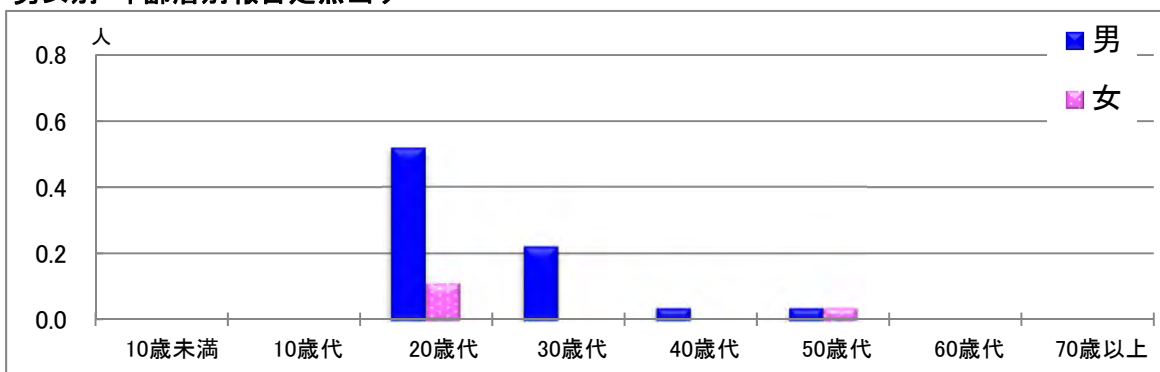
年齢層別・報告定点当り(人) 2022年9月

尖圭コンジローマ			
	計	男	女
計	0.48	0.26	0.22
10歳未満			
10歳代	0.04	0.04	
20歳代	0.22	0.07	0.15
30歳代	0.19	0.11	0.07
40歳代	0.04	0.04	
50歳代			
60歳代			
70歳以上			

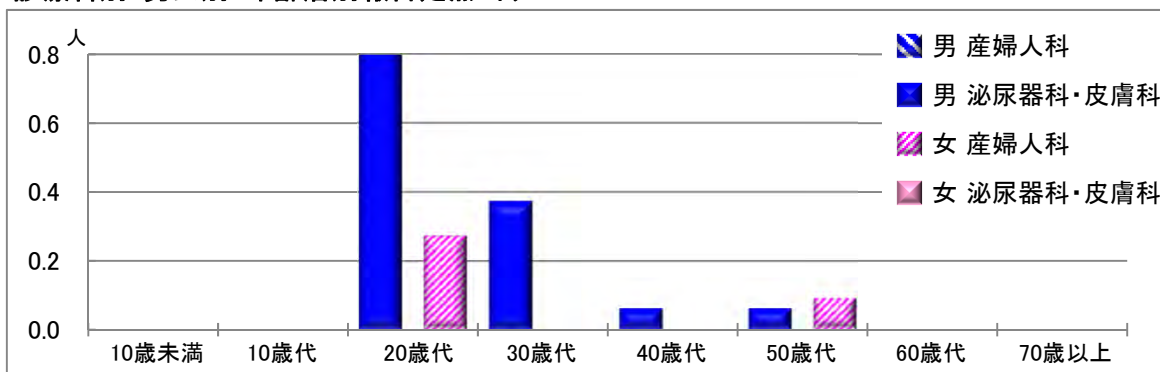
【淋菌感染症】

2022年9月

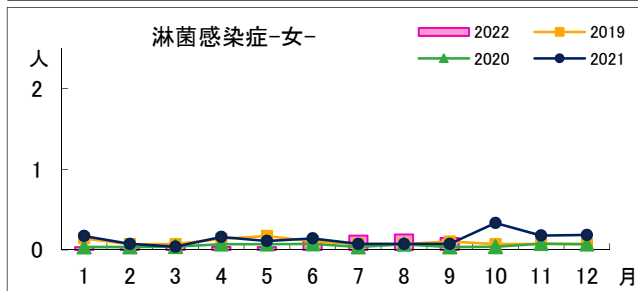
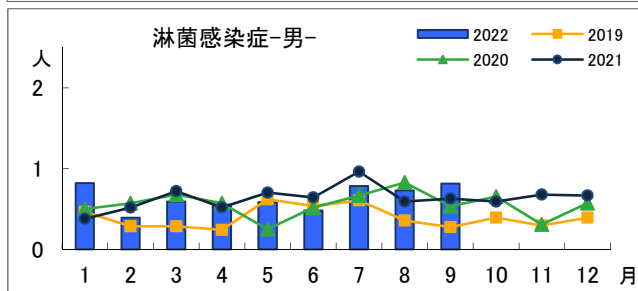
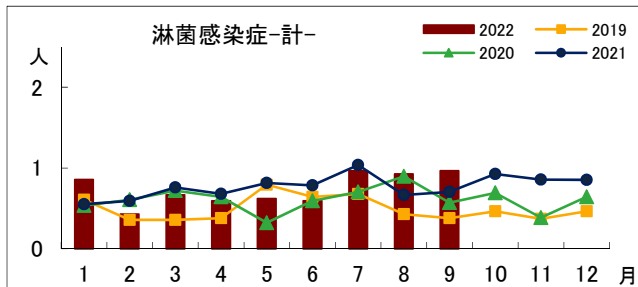
男女別・年齢層別報告定点当り



診療科別・男女別・年齢層別報告定点当り



報告定点当り年間推移



年齢層別・報告定点当り(人) 2022年9月

淋菌感染症			
	計	男	女
計	0.96	0.81	0.15
10歳未満			
10歳代			
20歳代	0.63	0.52	0.11
30歳代	0.22	0.22	
40歳代	0.04	0.04	
50歳代	0.07	0.04	0.04
60歳代			
70歳以上			