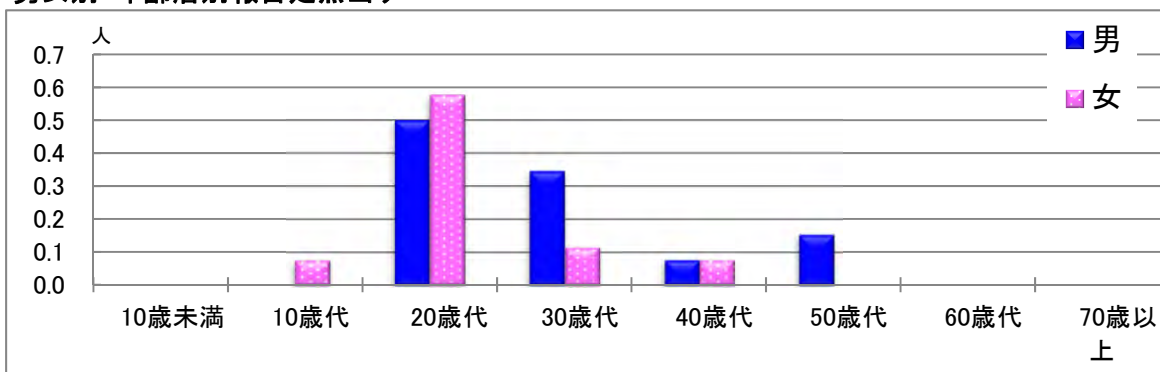


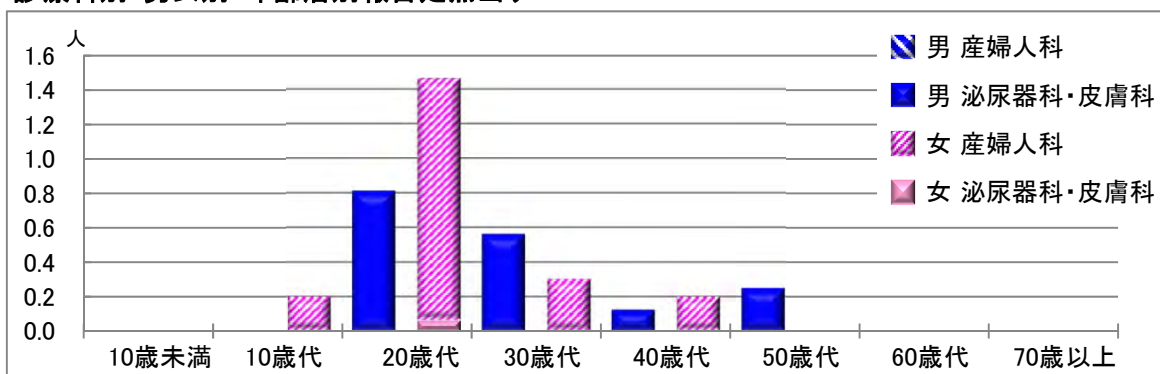
【性器クラミジア感染症】

2021年8月

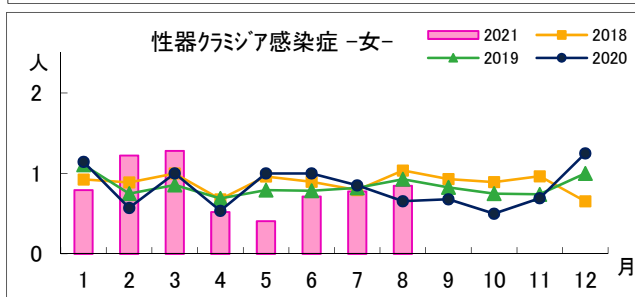
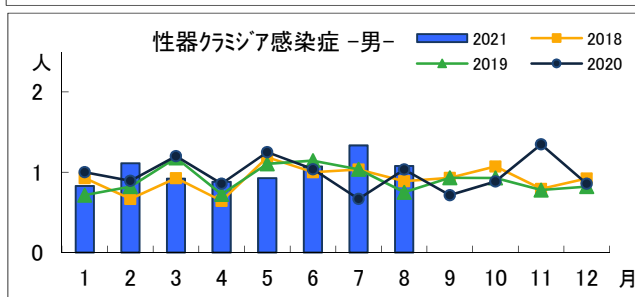
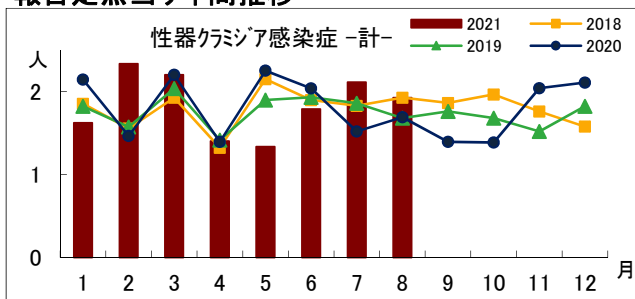
男女別・年齢層別報告定点当り



診療科別・男女別・年齢層別報告定点当り



報告定点当り年間推移



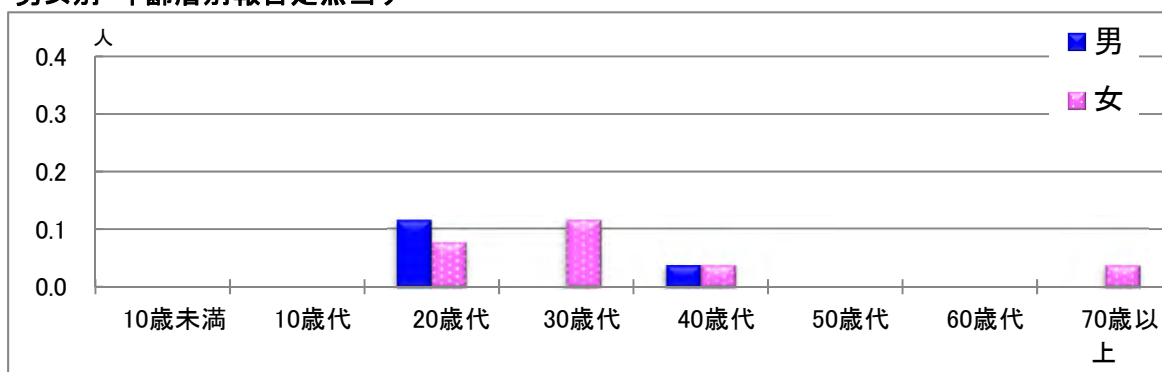
年齢層別・報告定点当り(人) 2021年8月

性器クラミジア感染症			
	計	男	女
計	1.92	1.08	0.85
10歳未満			
10歳代	0.08		0.08
20歳代	1.08	0.50	0.58
30歳代	0.46	0.35	0.12
40歳代	0.15	0.08	0.08
50歳代	0.15	0.15	
60歳代			
70歳以上			

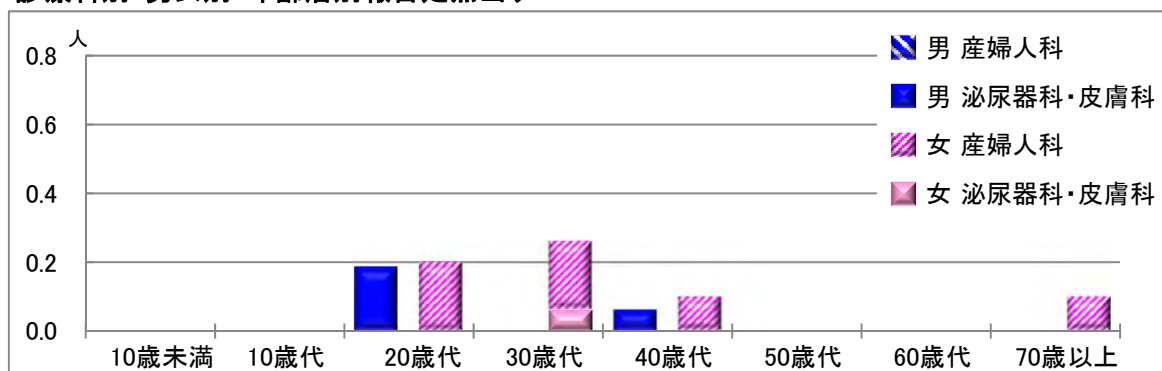
【性器ヘルペスウイルス感染症】

2021年8月

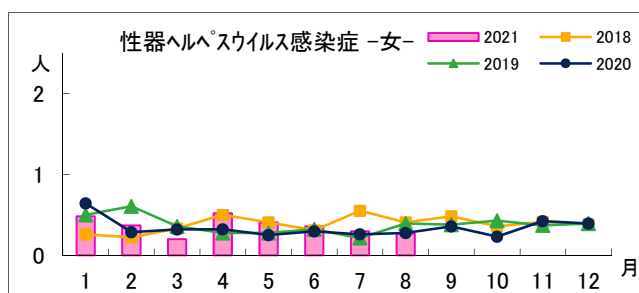
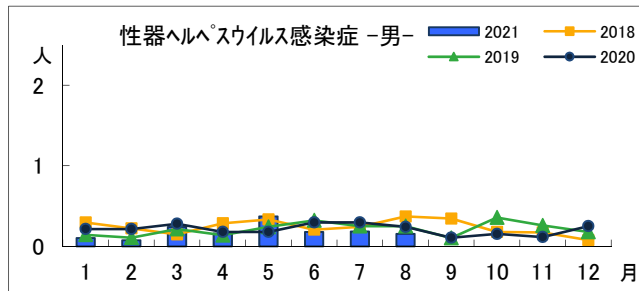
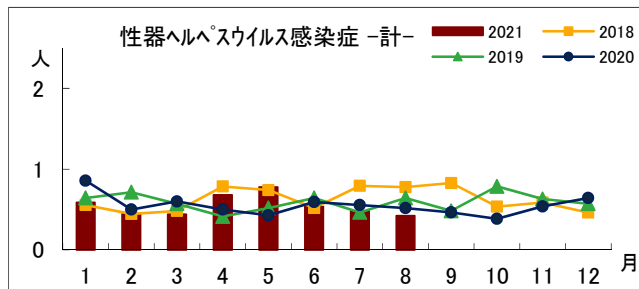
男女別・年齢層別報告定点当り



診療科別・男女別・年齢層別報告定点当り



報告定点当り年間推移



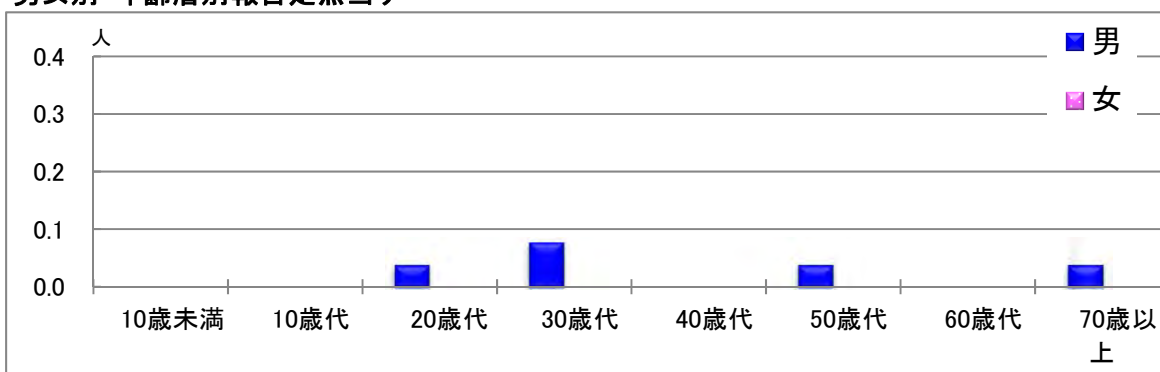
年齢層別・報告定点当り(人) 2021年8月

性器ヘルペスウイルス感染症			
	計	男	女
計	0.42	0.15	0.27
10歳未満			
10歳代			
20歳代	0.19	0.12	0.08
30歳代	0.12		0.12
40歳代	0.08	0.04	0.04
50歳代			
60歳代			
70歳以上	0.04		0.04

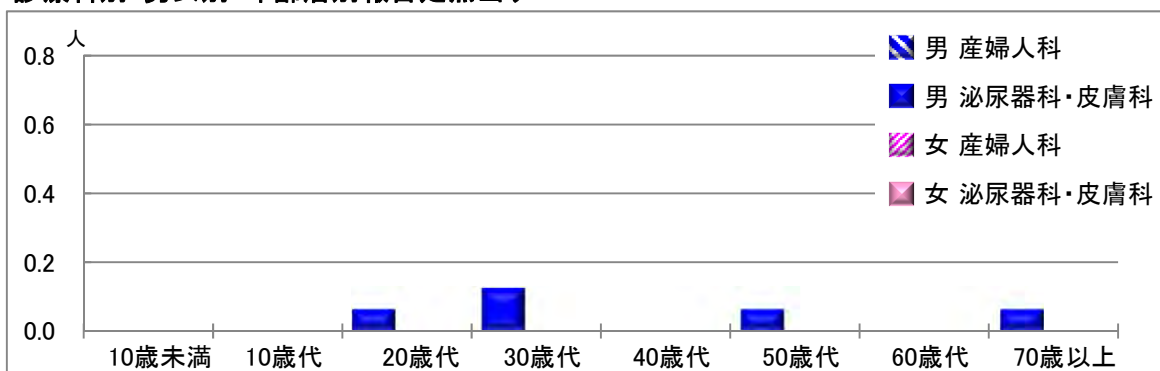
【尖圭コンジローマ】

2021年8月

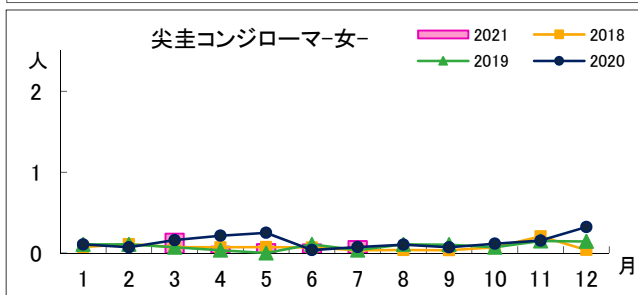
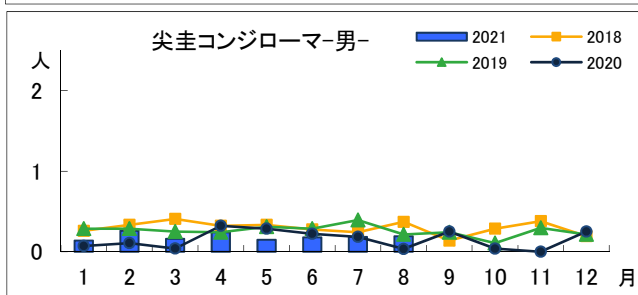
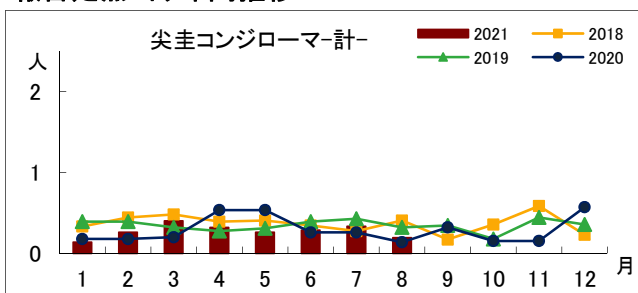
男女別・年齢層別報告定点当り



診療科別・男女別・年齢層別報告定点当り



報告定点当り年間推移



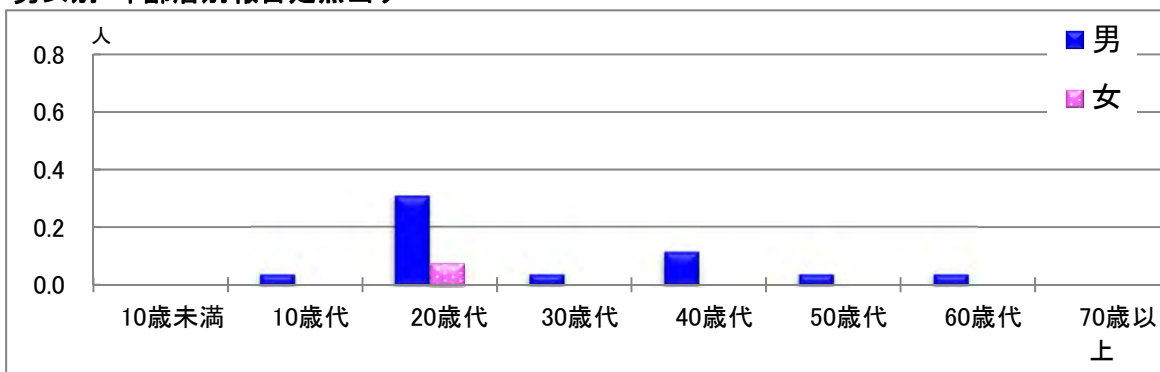
年齢層別・報告定点当り(人) 2021年8月

尖圭コンジローマ			
	計	男	女
計	0.19	0.19	0.00
10歳未満			
10歳代			
20歳代	0.04	0.04	
30歳代	0.08	0.08	
40歳代			
50歳代	0.04	0.04	
60歳代			
70歳以上	0.04	0.04	

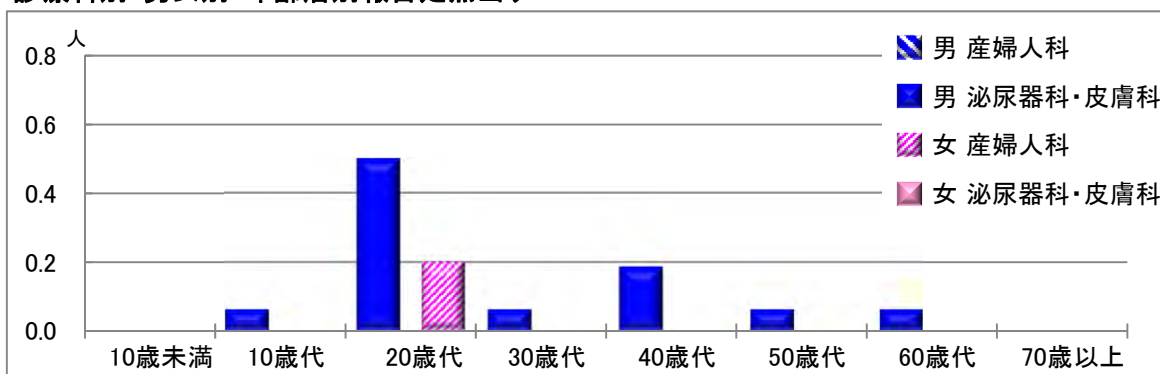
【淋菌感染症】

2021年8月

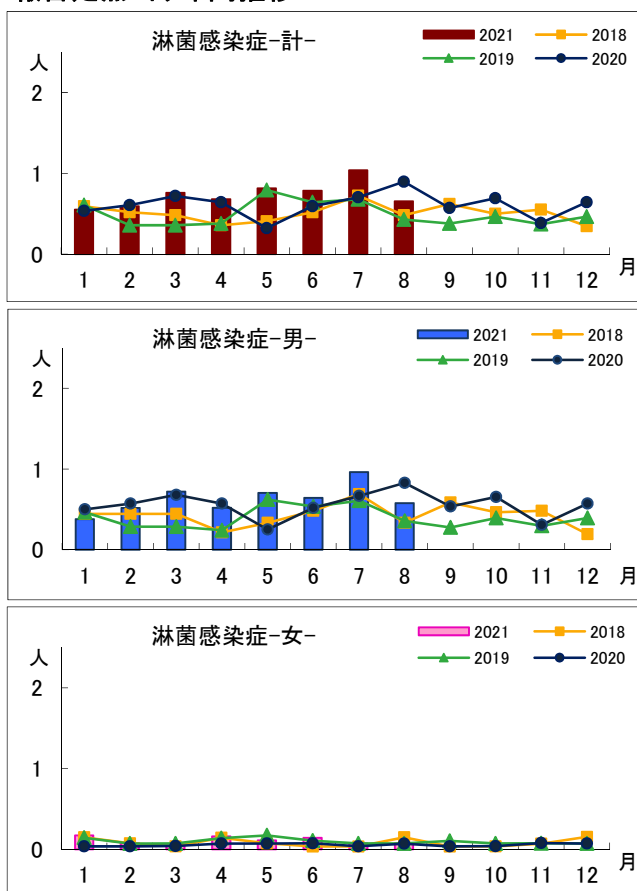
男女別・年齢層別報告定点当り



診療科別・男女別・年齢層別報告定点当り



報告定点当り年間推移



年齢層別・報告定点当り(人) 2021年8月

淋菌感染症			
	計	男	女
計	0.65	0.58	0.08
10歳未満			
10歳代	0.04	0.04	
20歳代	0.38	0.31	0.08
30歳代	0.04	0.04	
40歳代	0.12	0.12	
50歳代	0.04	0.04	
60歳代	0.04	0.04	
70歳以上			