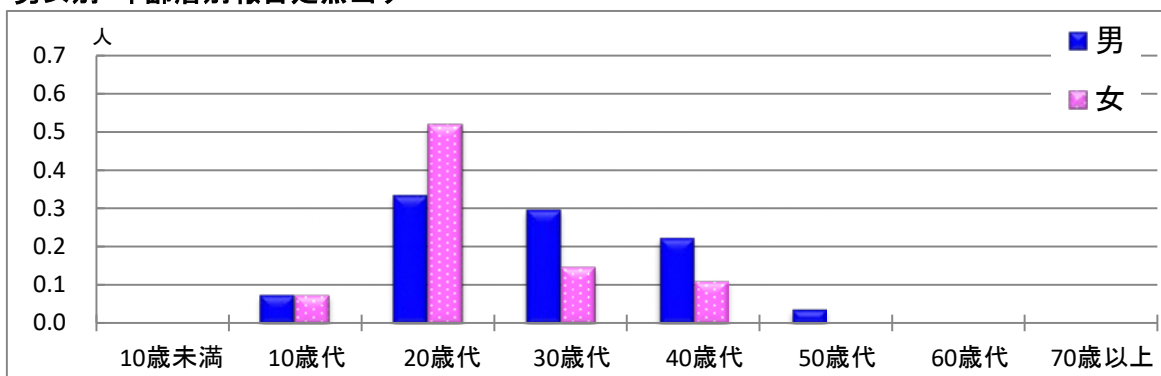


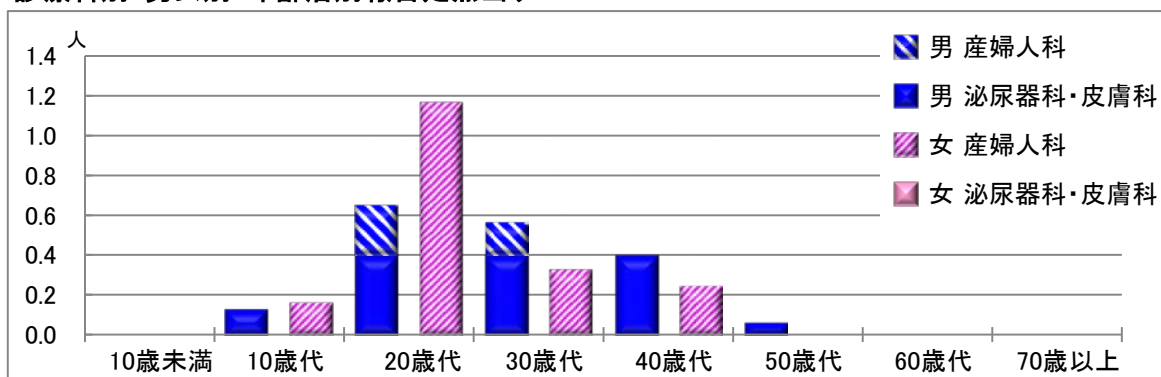
【性器クラミジア感染症】

2018年7月

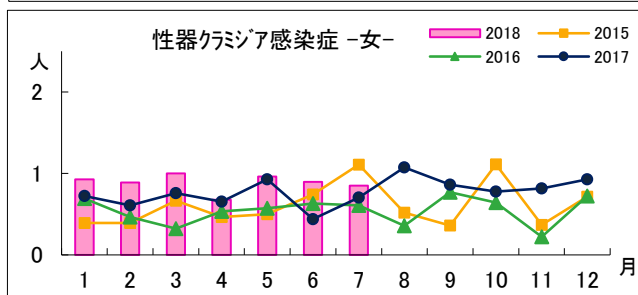
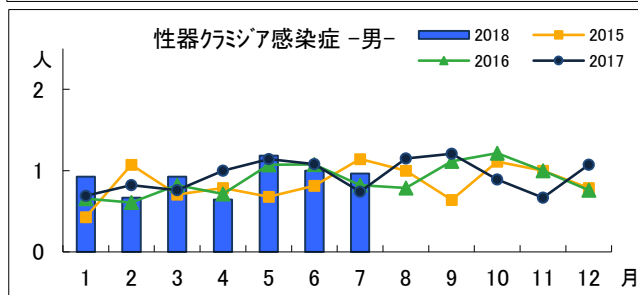
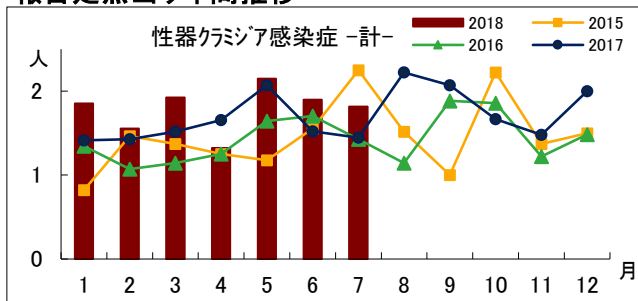
男女別・年齢層別報告定点当り



診療科別・男女別・年齢層別報告定点当り



報告定点当り年間推移



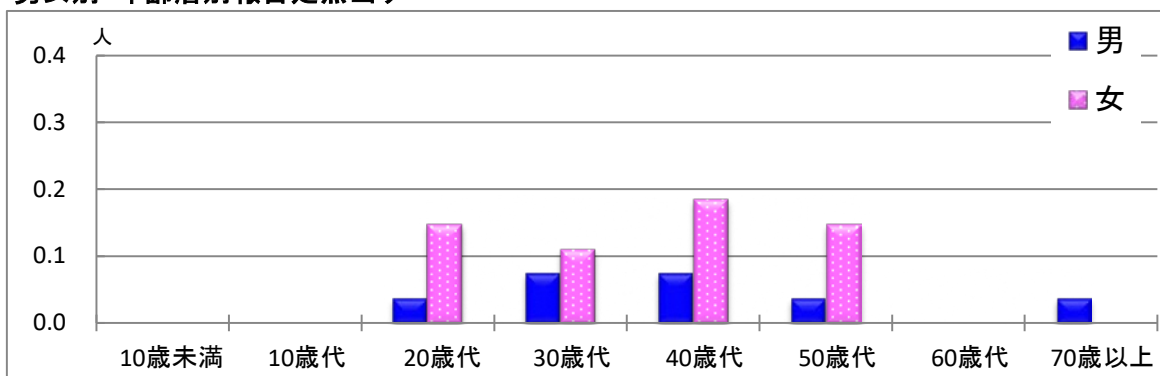
年齢層別・報告定点当り(人) 2018年7月

性器クラミジア感染症			
	計	男	女
計	1.81	0.96	0.85
10歳未満			
10歳代	0.15	0.07	0.07
20歳代	0.85	0.33	0.52
30歳代	0.44	0.30	0.15
40歳代	0.33	0.22	0.11
50歳代	0.04	0.04	
60歳代			
70歳以上			

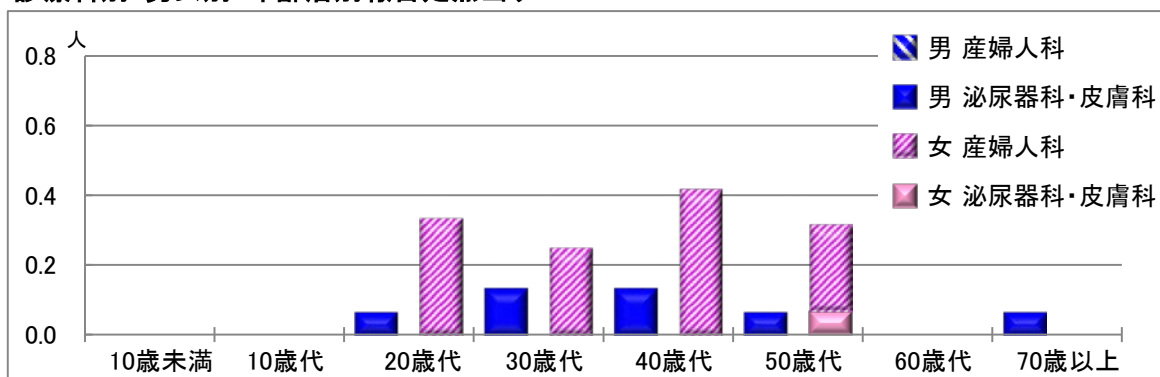
【性器ヘルペスウイルス感染症】

2018年7月

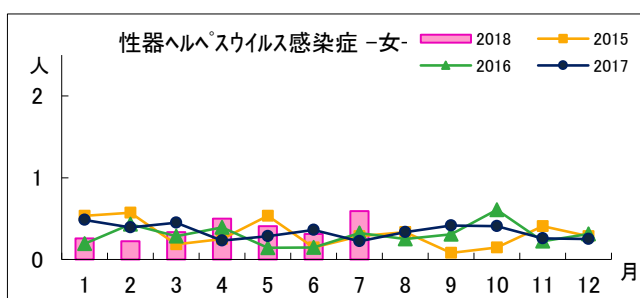
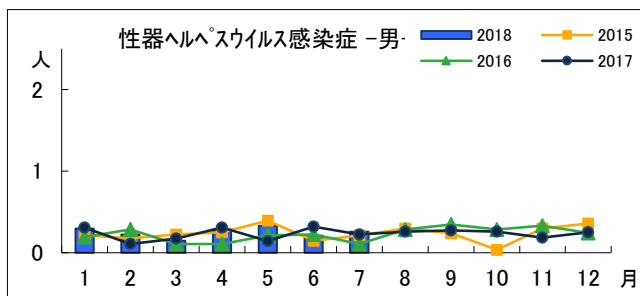
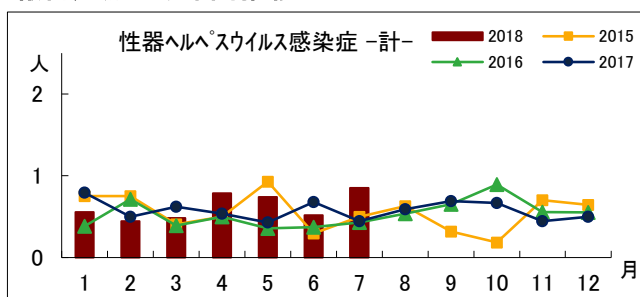
男女別・年齢層別報告定点当り



診療科別・男女別・年齢層別報告定点当り



報告定点当り年間推移



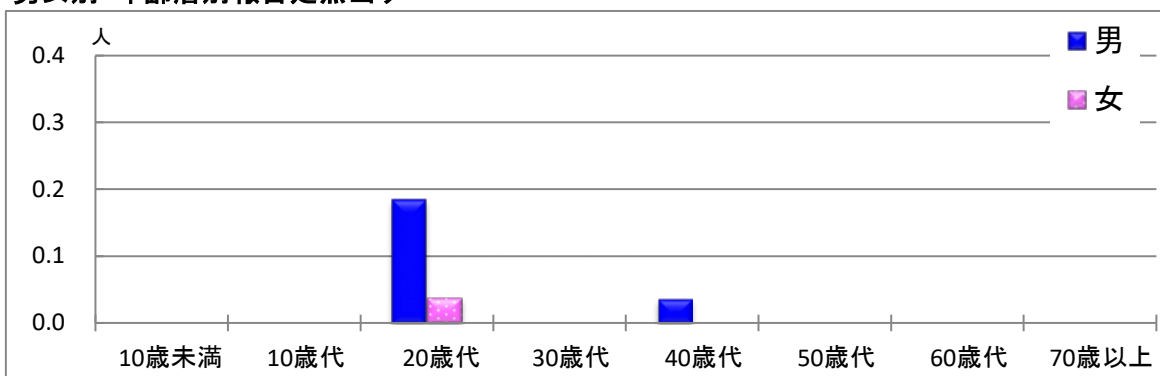
年齢層別・報告定点当り(人) 2018年7月

性器ヘルペスウイルス感染症			
	計	男	女
計	0.85	0.26	0.59
10歳未満			
10歳代			
20歳代	0.19	0.04	0.15
30歳代	0.19	0.07	0.11
40歳代	0.26	0.07	0.19
50歳代	0.19	0.04	0.15
60歳代			
70歳以上	0.04	0.04	

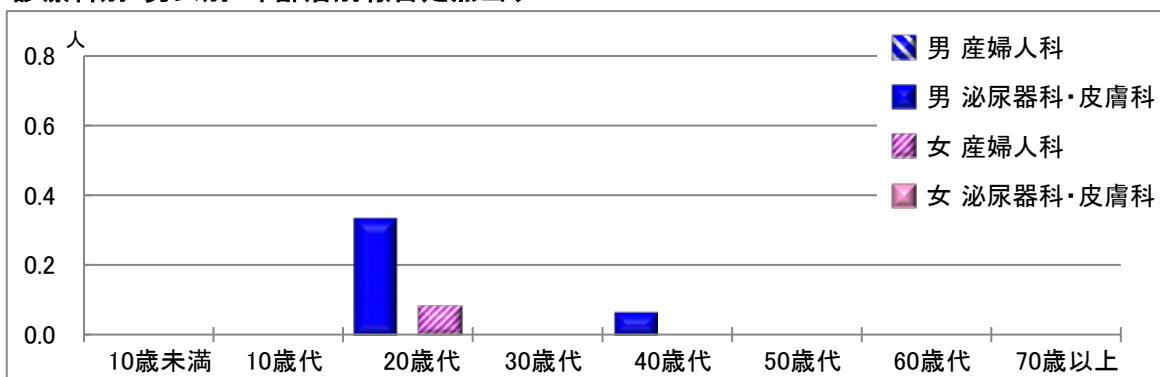
【尖圭コンジローマ】

2018年7月

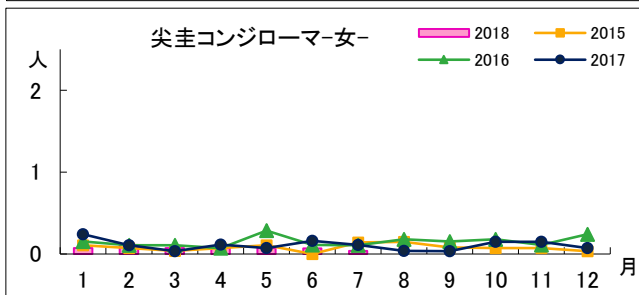
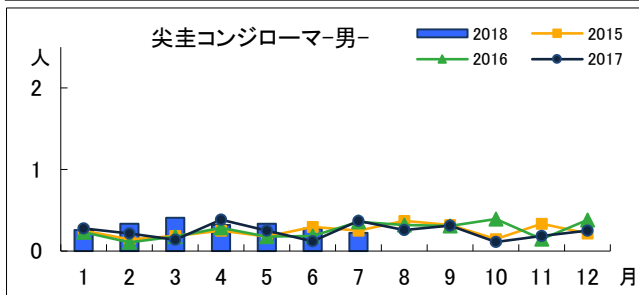
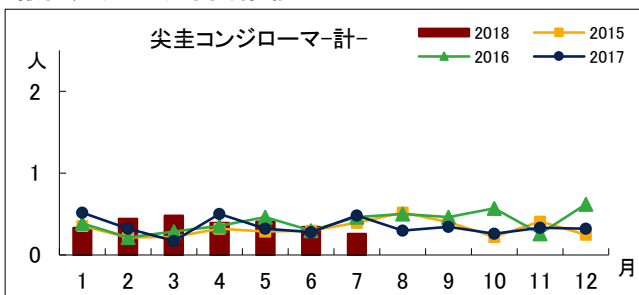
男女別・年齢層別報告定点当り



診療科別・男女別・年齢層別報告定点当り



報告定点当り年間推移



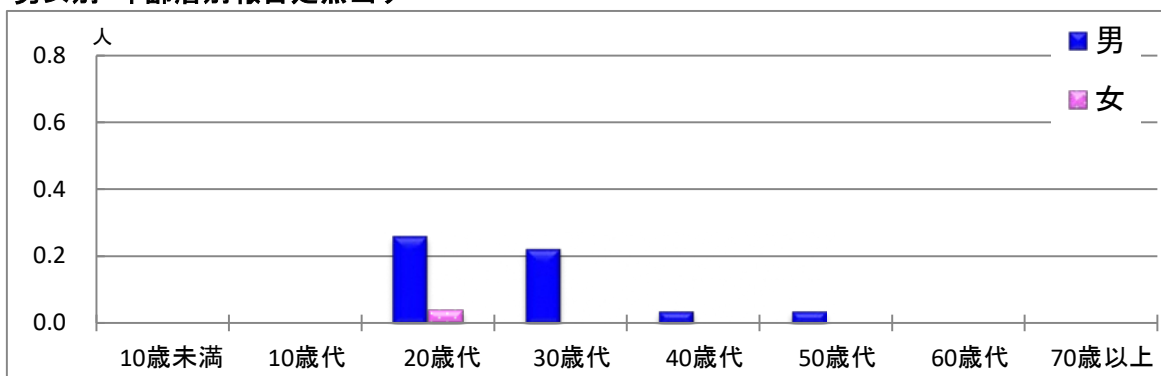
年齢層別・報告定点当り(人)
2018年7月

尖圭コンジローマ			
	計	男	女
計	0.26	0.22	0.04
10歳未満			
10歳代			
20歳代	0.22	0.19	0.04
30歳代			
40歳代	0.04	0.04	
50歳代			
60歳代			
70歳以上			

【淋菌感染症】

2018年7月

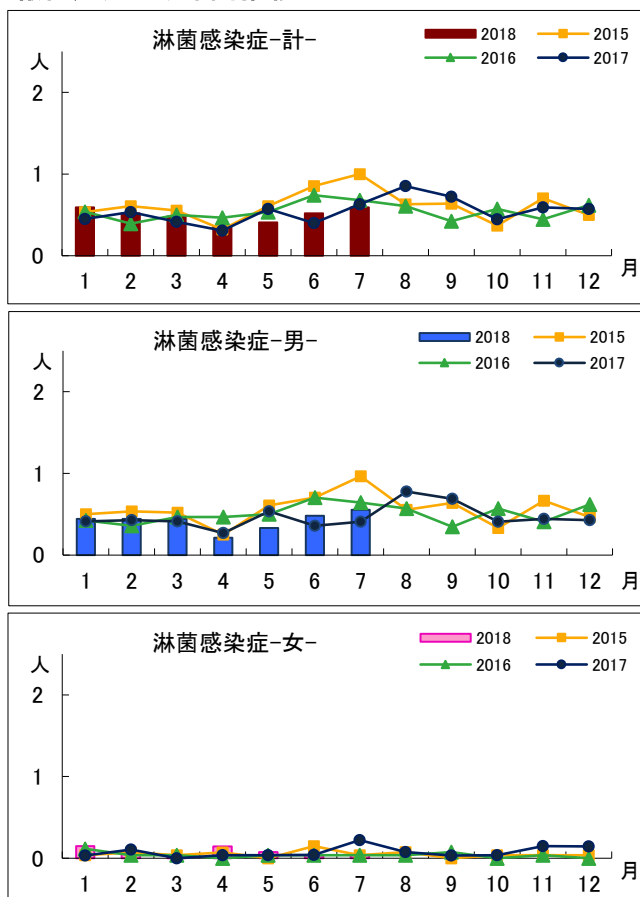
男女別・年齢層別報告定点当り



診療科別・男女別・年齢層別報告定点当り



報告定点当り年間推移



年齢層別・報告定点当り(人) 2018年7月

淋菌感染症			
	計	男	女
計	0.59	0.56	0.04
10歳未満			
10歳代			
20歳代	0.30	0.26	0.04
30歳代	0.22	0.22	
40歳代	0.04	0.04	
50歳代	0.04	0.04	
60歳代			
70歳以上			