

平成25年度 横浜市病院事業会計決算(速報)

この決算値は速報であり、監査委員の審査を経て市会へと上程され、認定を受けた後に確定します。

市民病院:入院・外来収益 5.2 億円増収(対前年度比 3%増)、健全経営を維持

脳血管医療センター:入院・外来収益 5.7 億円増収(対前年度比 16%増)、引き続き経営改善を推進

みなと赤十字病院:指定管理者(日本赤十字社)が運営する市立病院として、健全経営を維持

市立病院の経常収支の状況

(単位:億円)

	25年度	24年度	増▲減
市民病院	4.6	4.2	0.4
脳血管医療センター	▲10.6	▲12.0	1.4

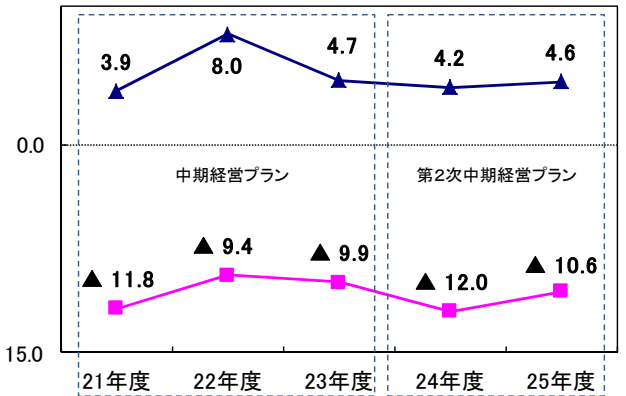
みなと赤十字病院(指定管理者:日本赤十字社)については、利用料金制を導入しており、診療報酬収入や人件費、材料費等は指定管理者に帰属します。横浜市病院事業会計分としては、現金支出を伴わない減価償却費の範囲内で損失が生じる仕組みです。

	25年度	24年度	増▲減
みなと赤十字病院 (横浜市病院事業会計分)	▲13.3	▲13.6	0.3

※金額は、各項目で小数点第二位以下を四捨五入しているため、計算が一致しない場合があります。

単位
(億円)

経常収支の推移



市民病院

経常収支は、対前年度比で0.4 億円改善し、5年連続の経常黒字となる4.6 億円の黒字となりました。

○経常収益

より高度な急性期医療の提供などにより、入院・外来収益は5.2 億円の増収となりました。また、一般会計からの繰入金金を0.1 億円削減しました。

○経常費用

給与費、材料費などの経常費用が4.9 億円増加しました。

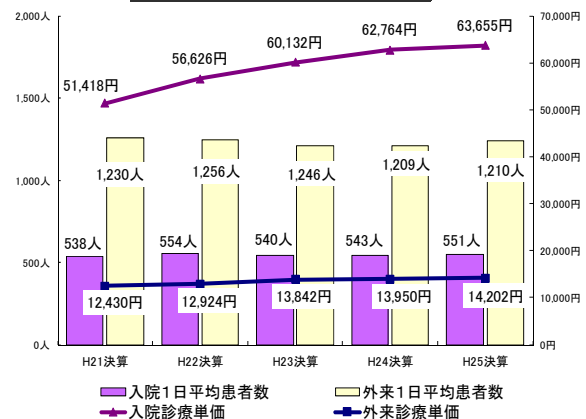
市民病院 収支概要

(単位:億円)

	25年度	24年度	増▲減	
経常収益	190.3	185.0	5.3	
うち	入院収益	128.0	124.4	5.2
	外来収益	42.9	41.4	
	一般会計繰入金	11.1	11.2	▲0.1
経常費用	185.7	180.8	4.9	
うち	給与費	101.0	97.8	3.1
	材料費	47.6	46.0	1.6
経常収支	4.6	4.2	0.4	

※金額は、各項目で小数点第二位以下を四捨五入しているため、計算が一致しない場合があります。

入院・外来収益指標の推移



○診療機能の充実

- ・NICU(新生児特定集中治療室)の増床(3床→6床)
- ・神奈川 DMAT 指定病院の指定
- ・「消化器病センター」、「炎症性腸疾患 (IBD) センター」の運営
- ・患者負担の少ない鏡視下手術件数の増加(H24:526 件→H25:576 件)

脳血管医療センター

医療機能の拡大など平成 24 年度から取り組んできた経営改善の取組により、一定の収支改善が図られました。しかし、目標とした収益の確保には至らず、経常収支は 10.6 億円の赤字となりました。

○経常収益

脊椎脊髄疾患への機能拡大を進め、入院・外来収益は約 5.7 億円の増収となりました。

また、一般会計からの繰入金を 1 億円削減しました。

○経常費用

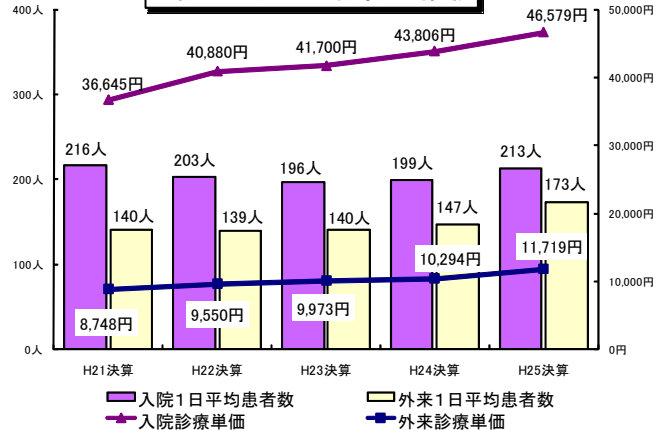
給与費や材料費などの経常費用が 3.2 億円増加しました。

脳血管医療センター 収支概要 (単位:億円)

	25年度	24年度	増▲減
経常収益	63.9	59.3	4.6
うち			
入院収益	36.2	31.8	5.7
外来収益	5.0	3.7	
一般会計繰入金	20.6	21.6	▲ 1.0
経常費用	74.5	71.3	3.2
うち			
給与費	37.6	35.7	1.9
材料費	7.3	5.7	1.6
経常収支	▲ 10.6	▲ 12.0	1.4

※金額は、各項目で小数点第二位以下を四捨五入しているため、計算が一致しない場合があります。

入院・外来収益指標の推移



○診療機能の拡充

- ・脊椎脊髄外科医 2 名の増員 (2 名→4 名)
- ・脳卒中・神経疾患と脊椎脊髄疾患の「疾患別センター」の設置
- ・回復期リハビリテーション病棟の増床工事 (91 床→102 床)
- ・脳ドック・MRI 共同利用の土曜稼働開始

みなと赤十字病院 (指定管理者: 日本赤十字社)

○指定管理者の取組

- ・市内トップの救急車受入れ (11,583 件/年)
- ・食物アレルギーに関する研修会の実施 (21 回/年)
- ・内視鏡下手術用の医療ロボット「ダ・ヴィンチ」の導入 (26 年 2 月～3 月、5 件)



手術支援ロボット「ダ・ヴィンチ」

みなと赤十字病院 (横浜市病院事業会計分) 経常収支の状況

	25年度	24年度	増▲減
経常収益 (一般会計繰入金等)	15.7	16.5	▲ 0.8
うち指定管理者からの負担金収入	6.2	6.7	▲ 0.5
経常費用 (減価償却費、交付金等)	29.0	30.1	▲ 1.1
経常収支	▲ 13.3	▲ 13.6	0.3

(参考) 資金収支	0.5	1.0	▲ 0.5
-----------	-----	-----	-------

みなと赤十字病院 (指定管理者: 日本赤十字社) については、利用料金制を導入しており、診療報酬収入や人件費、材料費等は指定管理者に帰属します。横浜市病院事業会計分としては、現金支出を伴わない減価償却費の範囲内で損失が生じる仕組みです。

○指定管理者制度による運営

- ・利用料金制の導入により、横浜市病院事業会計には政策的医療 (救急・アレルギー医療等) に対する一般会計からの繰入金や指定管理者への交付金、減価償却費のみを計上

利用料金制

指定管理者制度を導入している公の施設の利用料金について、自治体ではなく指定管理者が直接収受する制度

お問合せ先

病院経営局 経営経理課長 白木 健介 Tel 045-331-1249

平成25年度 横浜市病院事業会計決算速報 【資料編】



市民病院



みなと赤十字病院



脳血管医療センター



平成26年7月

横浜市病院経営局

病院概要及び経営指標

○市民病院

病 床 数 650床（一般病床:624床、感染症病床:26床）

併 設 施 設 がん検診センター

主な経営指標	25年度	24年度	増△減
入院			
延入院患者数(人)	201,132	198,136	2,996
うち新入院患者数(人)	16,691	16,158	533
1日平均患者数(人)	551	543	8
入院単価(円)	63,655	62,764	891
平均在院日数(日)	12.1	12.2	△ 0.1
病床利用率(%)	84.8	83.5	1.3
外来			
延外来患者数(人)	301,856	296,549	5,307
うち初診患者数(人)	26,916	26,357	559
1日平均患者数(人)	1,237	1,210	27
外来単価(円)	14,202	13,950	252
その他の指標			
救急患者数(人)	19,234	19,196	38
うち救急車搬送数(人)	5,561	5,565	△ 4
うち入院患者数(人)	5,131	5,031	100
手術件数(件)	5,345	5,114	231
分べん件数(件)	1,053	1,060	△ 7

○脳血管医療センター

病 床 数 300床（一般病床:300床(うち回復期リハビリ病床:102床)）

併 設 施 設 介護老人保健施設（指定管理者:社会医療法人ジャパンメディカルアライアンス）

主な経営指標	25年度	24年度	増△減
入院			
延入院患者数(人)	77,797	72,620	5,177
うち新入院患者数(人)	2,169	1,856	313
1日平均患者数(人)	213	199	14
入院単価(円)	46,579	43,806	2,773
平均在院日数(日)	36.1	39.6	△ 3.5
病床利用率(%)	71.0	66.3	4.7
外来			
延外来患者数(人)	42,264	36,017	6,247
うち初診患者数(人)	4,130	3,189	941
1日平均患者数(人)	173	147	26
外来単価(円)	11,719	10,294	1,425
その他の指標			
救急患者数(人)	1,623	1,408	215
うち救急車搬送数(人)	1,019	926	93
うち入院患者数(人)	1,032	1,003	29
手術件数(件)	468	341	127

市民病院事業 比較損益計算書

(単位 円)

	25年度	24年度	増△減	増減率(%)
市民病院事業収益	19,028,325,274	18,501,145,315	527,179,959	2.8
医業収益	17,794,493,437	17,192,238,889	602,254,548	3.5
入院収益	12,802,989,689	12,435,764,077	367,225,612	3.0
外来収益	4,286,995,448	4,136,719,317	150,276,131	3.6
がん検診収益	274,461,302	254,866,695	19,594,607	7.7
室料差額収益	238,799,998	235,640,800	3,159,198	1.3
一般会計繰入金	191,247,000	129,248,000	61,999,000	48.0
医業外収益	1,233,831,837	1,308,906,426	△ 75,074,589	△ 5.7
一般会計繰入金	911,495,072	990,633,000	△ 79,137,928	△ 8.0
国・県補助金	69,509,000	77,738,000	△ 8,229,000	△ 10.6
その他	252,827,765	240,535,426	12,292,339	5.1

	25年度	24年度	増△減	増減率(%)
市民病院事業費用	18,570,900,274	18,111,026,512	459,873,762	2.5
医業費用	18,415,439,217	17,895,808,435	519,630,782	2.9
給与費	10,097,068,648	9,783,319,366	313,749,282	3.2
材料費	4,757,969,054	4,601,950,543	156,018,511	3.4
うち薬品費	2,934,876,311	2,882,199,412	52,676,899	1.8
うち診療材料費	1,671,203,571	1,561,351,606	109,851,965	7.0
経費等	2,657,802,076	2,626,259,219	31,542,857	1.2
うち光熱水費	396,760,603	362,637,675	34,122,928	9.4
うち委託料	1,505,477,889	1,428,058,244	77,419,645	5.4
減価償却費等	902,599,439	884,279,307	18,320,132	2.1
医業外費用	155,461,057	180,642,439	△ 25,181,382	△ 13.9
支払利息等	92,453,746	116,190,392	△ 23,736,646	△ 20.4
その他	63,007,311	64,452,047	△ 1,444,736	△ 2.2
特別損失	-	34,575,638	△ 34,575,638	皆減

当年度純損益	457,425,000	390,118,803	67,306,197	-
うち経常損益	457,425,000	424,694,441	32,730,559	-

脳血管医療センター事業 比較損益計算書

(単位 円)

	25年度	24年度	増△減	増減率(%)
脳血管医療センター事業収益	6,385,572,614	5,928,369,265	457,203,349	7.7
医業収益	4,267,535,579	3,711,413,867	556,121,712	15.0
入院収益	3,623,699,722	3,181,169,734	442,529,988	13.9
外来収益	495,294,857	370,754,133	124,540,724	33.6
室料差額収益	45,905,000	56,767,000	△ 10,862,000	△ 19.1
一般会計繰入金	102,636,000	102,723,000	△ 87,000	△ 0.1
医業外収益	2,071,361,933	2,169,140,398	△ 97,778,465	△ 4.5
一般会計繰入金	1,932,989,880	2,031,073,000	△ 98,083,120	△ 4.8
県補助金	79,000	110,000	△ 31,000	△ 28.2
その他	138,293,053	137,957,398	335,655	0.2
介護老人保健施設収益	46,675,102	47,815,000	△ 1,139,898	△ 2.4
一般会計繰入金	20,675,102	21,815,000	△ 1,139,898	△ 5.2
指定管理者負担金	26,000,000	26,000,000	-	-

	25年度	24年度	増△減	増減率(%)
脳血管医療センター事業費用	7,446,694,397	7,150,684,524	296,009,873	4.1
医業費用	6,890,570,084	6,517,665,926	372,904,158	5.7
給与費	3,758,063,717	3,568,037,345	190,026,372	5.3
材料費	728,087,718	565,944,462	162,143,256	28.7
うち薬品費	289,781,808	227,852,244	61,929,564	27.2
うち診療材料費	350,634,952	254,513,034	96,121,918	37.8
経費等	1,329,987,055	1,238,836,921	91,150,134	7.4
うち光熱水費	281,062,010	258,545,896	22,516,114	8.7
うち委託料	848,366,246	810,271,456	38,094,790	4.7
減価償却費等	1,074,431,594	1,144,847,198	△ 70,415,604	△ 6.2
医業外費用	448,046,739	495,186,193	△ 47,139,454	△ 9.5
支払利息等	347,658,675	373,715,957	△ 26,057,282	△ 7.0
その他	100,388,064	121,470,236	△ 21,082,172	△ 17.4
介護老人保健施設費用	108,077,574	118,334,458	△ 10,256,884	△ 8.7
特別損失	-	19,497,947	△ 19,497,947	皆減

当年度純損益	△ 1,061,121,783	△ 1,222,315,259	161,193,476	-
うち経常損益	△ 1,061,121,783	△ 1,202,817,312	141,695,529	-

みなと赤十字病院事業 比較損益計算書

(単位 円)

	25年度	24年度	増△減	増減率(%)
みなと赤十字病院事業収益	1,574,920,362	1,650,957,354	△ 76,036,992	△ 4.6
医業収益	60,328,000	62,542,000	△ 2,214,000	△ 3.5
一般会計繰入金	60,328,000	62,542,000	△ 2,214,000	△ 3.5
医業外収益	1,514,592,362	1,588,415,354	△ 73,822,992	△ 4.6
一般会計繰入金	798,233,638	825,226,000	△ 26,992,362	△ 3.3
国・県補助金	53,444,846	54,172,487	△ 727,641	△ 1.3
指定管理者負担金	624,644,000	672,929,015	△ 48,285,015	△ 7.2
その他	38,269,878	36,087,852	2,182,026	6.0
特別利益	-	-	-	-

	25年度	24年度	増△減	増減率(%)
みなと赤十字病院事業費用	2,904,289,210	3,009,143,739	△ 104,854,529	△ 3.5
医業費用	2,038,948,266	2,115,768,141	△ 76,819,875	△ 3.6
経費	440,405,318	449,343,142	△ 8,937,824	△ 2.0
交付金	431,429,395	440,363,295	△ 8,933,900	△ 2.0
減価償却費等	1,598,542,948	1,666,424,999	△ 67,882,051	△ 4.1
医業外費用	865,340,944	892,937,081	△ 27,596,137	△ 3.1
支払利息等	739,882,301	771,285,583	△ 31,403,282	△ 4.1
その他	125,458,643	121,651,498	3,807,145	3.1
特別損失	-	438,517	△ 438,517	皆減

当年度純損益	△ 1,329,368,848	△ 1,358,186,385	28,817,537	-
うち経常損益	△ 1,329,368,848	△ 1,357,747,868	28,379,020	-

収益及び費用の推移(21～25年度)

(単位:千円)

市民病院	21年度	22年度	23年度	24年度	25年度
事業収益	16,007,474	17,442,040	18,054,050	18,501,145	19,028,325
医業収益	15,088,885	16,495,311	16,716,346	17,192,239	17,794,493
医業外収益	918,589	946,729	1,337,704	1,308,906	1,233,832
事業収益に含まれる一般会計繰入金	1,218,914	1,231,863	1,301,959	1,119,881	1,102,743
事業費用	15,613,118	16,640,571	17,611,447	18,111,027	18,570,900
医業費用	15,376,307	16,457,976	17,398,253	17,895,808	18,415,439
医業外費用	236,811	182,595	189,018	180,643	155,461
特別損失	0	0	24,176	34,576	0
経常収支	394,356	801,469	466,779	424,694	457,425
純利益・純損失	394,356	801,469	442,603	390,118	457,425

脳血管医療センター	21年度	22年度	23年度	24年度	25年度
事業収益	5,698,448	5,842,419	5,821,150	5,928,369	6,385,573
医業収益	3,501,716	3,641,966	3,610,325	3,711,414	4,267,536
医業外収益	2,145,649	2,150,434	2,161,896	2,169,140	2,071,362
介護老人保健施設収益	51,083	50,019	48,929	47,815	46,675
事業収益に含まれる一般会計繰入金	2,258,429	2,260,041	2,255,083	2,155,611	2,056,301
事業費用	6,874,000	6,782,329	6,815,565	7,150,684	7,446,694
医業費用	6,245,884	6,177,619	6,207,181	6,517,666	6,890,570
医業外費用	505,217	482,911	488,018	495,186	448,046
介護老人保健施設費用	122,899	121,799	120,366	118,334	108,078
特別損失	0	0	0	19,498	0
経常収支	△ 1,175,552	△ 939,910	△ 994,415	△ 1,202,817	△ 1,061,121
純利益・純損失	△ 1,175,552	△ 939,910	△ 994,415	△ 1,222,315	△ 1,061,121

みなと赤十字病院	21年度	22年度	23年度	24年度	25年度
事業収益	1,622,954	1,743,019	1,609,879	1,650,957	1,574,920
医業収益	317,958	324,520	325,178	62,542	60,328
医業外収益	1,304,996	1,418,499	1,266,129	1,588,415	1,514,592
特別利益	0	0	18,572	0	0
事業収益に含まれる一般会計繰入金	946,721	929,633	906,796	887,768	858,561
事業費用	3,118,555	3,075,638	3,034,326	3,009,144	2,904,289
医業費用	2,136,894	2,123,711	2,108,037	2,115,768	2,038,948
医業外費用	981,661	951,927	926,289	892,937	865,341
特別損失	0	0	0	439	0
経常収支	△ 1,495,601	△ 1,332,619	△ 1,443,019	△ 1,357,748	△ 1,329,369
純利益・純損失	△ 1,495,601	△ 1,332,619	△ 1,424,447	△ 1,358,187	△ 1,329,369

一般会計繰入金の状況

(単位 千円)

		25年度	24年度	増△減
		1,736,461	1,963,812	△ 227,351
市民病院	収益的収入 (政策的医療等への繰入金)	1,102,743	1,119,881	△ 17,138
	うち資本的収入 (企業債償還への繰入金)	633,718	843,931	△ 210,213
		2,850,410	3,138,641	△ 288,231
脳血管医療センター	収益的収入 (政策的医療等への繰入金)	2,056,301	2,155,611	△ 99,310
	うち資本的収入 (企業債償還への繰入金)	794,109	983,030	△ 188,921
		2,216,819	2,225,003	△ 8,184
みなと赤十字病院	収益的収入 (政策的医療等への繰入金)	858,561	887,768	△ 29,207
	うち資本的収入 (企業債償還への繰入金)	1,358,258	1,337,235	21,023
		6,803,690	7,327,456	△ 523,766
合 計	収益的収入 (政策的医療等への繰入金)	4,017,605	4,163,260	△ 145,655
	うち資本的収入 (企業債償還への繰入金)	2,786,085	3,164,196	△ 378,111

○収益的収入： 当該年度の経営活動に伴う期間損益計算上の収入(事業収益)

○資本的収入： 投下資本の増減関連取引上の収入(固定資産取得の財源となる収入など)

横浜市病院事業 貸借対照表

平成26年3月31日

(単位 円)

	25年度	24年度	増△減
資産の部	72,736,716,498	75,622,714,383	△ 2,885,997,885
固定資産	66,172,938,982	68,430,859,949	△ 2,257,920,967
有形固定資産	66,091,816,393	68,155,489,399	△ 2,063,673,006
土地	15,907,750,524	15,907,750,524	0
建物	46,089,423,810	48,082,572,473	△ 1,993,148,663
その他	4,094,642,059	4,165,166,402	△ 70,524,343
無形固定資産	23,974,589	227,102,550	△ 203,127,961
事業投資	57,148,000	48,268,000	8,880,000
流動資産	5,845,789,123	6,257,387,271	△ 411,598,148
現金・預金	1,482,615,371	2,353,893,164	△ 871,277,793
未収金	4,112,832,677	3,661,378,725	451,453,952
貯蔵品	235,335,240	228,068,117	7,267,123
その他	15,005,835	14,047,265	958,570
繰延勘定	717,988,393	934,467,163	△ 216,478,770
資産合計	72,736,716,498	75,622,714,383	△ 2,885,997,885

	25年度	24年度	増△減
負債の部	2,201,542,128	2,659,373,709	△ 457,831,581
流動負債	2,201,542,128	2,659,373,709	△ 457,831,581
未払金	2,152,383,328	2,610,909,367	△ 458,526,039
預り金ほか	49,158,800	48,464,342	694,458
資本の部	70,535,174,370	72,963,340,674	△ 2,428,166,304
資本金	97,853,777,541	98,612,979,214	△ 759,201,673
自己資本金	37,517,071,811	34,956,108,047	2,560,963,764
借入資本金	60,336,705,730	63,656,871,167	△ 3,320,165,437
剰余金	△ 27,318,603,171	△ 25,649,638,540	△ 1,668,964,631
資本剰余金	10,962,745,009	10,698,644,009	264,101,000
欠損金	△ 38,281,348,180	△ 36,348,282,549	△ 1,933,065,631
負債・資本合計	72,736,716,498	75,622,714,383	△ 2,885,997,885

参考

みなと赤十字病院の収支の仕組み（利用料金制）

横浜市の病院事業会計

指定管理者
日本赤十字社の会計

