

令和7年度 JAGES 調査活用事業業務委託

# 健康とくらしの調査 報告書

令和8年4月

横浜市

一般社団法人日本老年学的評価研究機構

## 目次

1. はじめに.....	1
2. 本報告書を読む際の注意.....	1
3. 調査実施の概要.....	2
4. 集計数・集計項目・回答の修正方法について.....	2
5. 要介護リスク・就労・社会参加・社会的ネットワーク.....	9
6. 要介護リスク・就労・社会参加・社会的ネットワークの小地域間比較.....	29
7. 保険者独自項目の調査結果.....	101
(資料) 基礎集計表.....	131

## 1. はじめに

本邦では、2040年に向けて生産年齢人口の減少が続く一方、85歳以上人口は急速に増加し、地域の支える力が相対的に弱まることが懸念されている。これにより、高齢者の急増だけでなく、独居・老老世帯の増加、生活機能の低下、慢性疾患の複合化など、地域の抱える課題は一段と複雑化している。特に、団塊の世代がすべて75歳以上となる2025年以降、地域で暮らし続けるための「予防」と「支え合い」の重要性はこれまで以上に高まっている。

このような背景のもと、国は「地域包括ケアシステムの深化・推進」と「地域共生社会の実現」を車の両輪として、住まい・介護・医療・予防・生活支援を一体的に提供する体制整備を進めている。令和7年度の介護保険制度においても、フレイル・要介護化予防の重点化、総合事業の柔軟な運用強化、生活支援体制整備の拡充、アウトカム評価（自立支援・重度化防止指標）の導入など、地域の実情に応じた支援の再構築が求められている。さらに、生産年齢人口が減少するなか、住民が長く地域で暮らし続けられるよう、介護予防・フレイル予防と健康増進を一体的にとらえた包括的アプローチが不可欠となっている。地域住民の「通いの場」や参加型の予防活動の充実、各種社会資源の連携強化、多職種協働による支援体制の構築は、地域包括ケアの実装化に向けた重要な基盤である。加えて、地域での支え合いを促す「地域づくり」や「地域デザイン」も、制度による支援だけでは補えない生活上のニーズに応えるための鍵となる。特に、介護保険制度に位置づけられた重度化防止・自立支援に向けては、住民主体の活動や地域のインフォーマル資源との連携が以前にも増して重要視されている。

本報告書は、日本老年学的評価研究（JAGES）の研究知見を基盤とし、特に介護予防や地域づくりの最新政策動向を踏まえて分析を行い、その成果を整理したものである。

## 2. 本報告書を読む際の注意

- (1) 調査結果の数値は原則として回答率（%）を表記し、小数点以下第2位を四捨五入し、小数点以下第1位までを表記している。このため、単数回答の合計が100.0%とならない場合がある。また、一人の回答者が2つ以上の回答をしてもよい質問（複数回答）では、回答率が通常100.0%を上回る。
- (2) 調査結果の分析記述においては、誤差を考慮し、回答者数が30人未満の場合は、分析の対象からは除いている。また、本報告書全体について、分析記述の基本的考え方は、7頁の「4.（4）分析記述の基本的考え方」を参照。
- (3) 分析記述やグラフ・数表上で次の略称を使用している。
  - n：回答者の数
  - －：回答者がいないもの
  - 0.0：表章単位に満たないが、回答者がいるもの
- (4) 「7. 保険者独自項目の調査結果」及び「(資料) 基礎集計表」においては、スペースの都合上、調査票の質問文や選択肢を一部短縮している部分がある。

### 3. 調査実施の概要

調査対象者：令和7年10月17日時点<sup>1</sup>で65歳以上である高齢者

対象者数：23,070人

調査方法：郵送法

調査期間：令和7年11月17日～令和7年12月8日<sup>2</sup>

回収結果（回収率）：17,070票（74.0%）

### 4. 集計数・集計項目・回答の修正方法について

#### （1）集計数及び集計についての注意

投函締切の1ヶ月後までに保険者に返送された調査票のうち、調査票IDを切り取って返送された調査票は集計対象外とし、それ以外を有効票とした。属性クロス分析に用いる対象者の年齢と性別は、調査対象者データを基に集計を行った。なお、調査対象者に要支援者、事業対象者を含んでいる保険者があるが<sup>3</sup>、本報告書ではこれらの対象者の回答も合わせて集計している。そのため、調査結果の分析の「同規模保険者」全体の集計値との比較を読む際は留意する必要がある。回収数と集計数の結果は以下のとおりである。

市町村	回収数	集計数
横浜市	17,070	16,848

<sup>1</sup> この基準日は横浜市が調査対象者の抽出を行った日であり、自治体によってそれぞれ異なる。

<sup>2</sup> 本調査は64介護保険者74市町村が参加し、10月6日～12月22日の調査期間を3分割して実施された。

<sup>3</sup> 「同規模保険者」の調査対象者の詳細は8頁の「4.（5）各保険者の調査対象者」を参照。

## (2) 各集計項目（20 項目）の定義

各集計項目の定義は以下のとおりである。

各集計項目分析は、同規模保険者の集計値との比較を中心に行った。

### 「要介護リスク」

指標名	設問項目
①フレイルあり 割合（基本チ ェックリスト 8 項目以上）  ※25 項目中 8 項目以上 該当	問 2 (1) 半年前に比べて固いものが食べにくくなりましたか。⇒1. はい
	問 2 (2) お茶や汁物などでむせることがありますか。⇒1. はい
	問 2 (3) 口の渇きが気になりますか。⇒1. はい
	問 3 (1) あなたが外出する頻度はどのくらいですか（畑や隣近所へ行く、買い物、通院などを含みます）。⇒5. 月 1～3 回 or 6. 年に数回 or 7. していない
	問 3 (2) 昨年と比べて外出の回数は減っていますか。 ⇒1. とても減っている or 2. 減っている
	問 3 (4) 過去 1 年間に転んだ経験がありますか。⇒1. 何度もある or 2. 1 度ある
	問 3 (5) 転倒に対する不安は大きいですか。 ⇒1. とても不安である or 2. やや不安である
	問 3 (6) 階段を手すりや壁をつたわずに昇っていますか。⇒3. できない
	問 3 (7) 椅子に座った状態から何もつかまらずに立ち上がっていますか。 ⇒3. できない
	問 4 (1) バスや電車を使って 1 人で外出していますか（自家用車でも可）。 ⇒3. できない
	問 4 (2) 自分で食品・日用品の買い物をしていますか。⇒3. できない
	問 4 (5) 自分で預貯金の出し入れをしていますか。⇒3. できない
	問 4 (10) 友達の家を訪ねることがありますか。⇒2. いいえ
	問 4 (11) 家族や友だちの相談にのることがありますか。⇒2. いいえ
	問 4 (14) 15 分位続けて歩いていますか。⇒3. できない
	問 4 (15) 周りの人から「いつも同じ事を聞く」など物忘れがあるといわれますか。 ⇒1. はい
	問 4 (16) 自分で電話番号を調べて、電話をかけることをしていますか。⇒2. いいえ
	問 4 (17) 今日が何月何日かわからない時がありますか。⇒1. はい
	問 9 (16) （ここ 2 週間）毎日の生活に充実感がない。⇒1. はい
	問 9 (17) （ここ 2 週間）これまで楽しんでやれたことが楽しめなくなった。⇒1. はい
問 9 (18) （ここ 2 週間）以前は楽にできていたことが今ではおっくうに感じられる。 ⇒1. はい	
問 9 (19) （ここ 2 週間）自分が役に立つ人間だとは思えない。⇒1. はい	
問 9 (20) （ここ 2 週間）わけもなく疲れたような感じがする。⇒1. はい	
問 11 (4) あなたの現在の身長と体重を教えてください（おおよその数値で結構です）。 ⇒BMI=18.5 未満	
問 11 (5) この半年間に体重が 2～3 kg 以上減少しましたか。⇒1. はい	

②運動機能低下者割合（基本チェックリスト） ※5項目中3項目以上該当	問3(4)	過去1年間に転んだ経験がありますか。⇒1. 何度もある or 2. 1度ある	
	問3(5)	転倒に対する不安は大きいですか。 ⇒1. とても不安である or 2. やや不安である	
	問3(6)	階段を手すりや壁をつたわずに昇っていますか。⇒3. できない	
	問3(7)	椅子に座った状態から何もつかまらずに立ち上がっていますか。 ⇒3. できない	
	問4(14)	15分位続けて歩いていますか。⇒3. できない	
③1年間の転倒あり割合	問3(4)	過去1年間に転んだ経験がありますか。⇒1. 何度もある or 2. 1度ある	
④物忘れが多い者の割合	問4(18)	物忘れが多いと感じますか。⇒1. はい	
⑤閉じこもり者割合	問3(1)	あなたが外出する頻度はどのくらいですか（畑や隣近所へ行く、買い物、通院などを含みます）。⇒5. 月1～3回 or 6. 年に数回 or 7. していない	
⑥うつ割合（基本チェックリスト） ※5項目中2項目以上該当	問9(16)	（ここ2週間）毎日の生活に充実感がない。⇒1. はい	
	問9(17)	（ここ2週間）これまで楽しんでやれたことが楽しめなくなった。⇒1. はい	
	問9(18)	（ここ2週間）以前は楽にできていたことが今ではおっくうに感じられる。 ⇒1. はい	
	問9(19)	（ここ2週間）自分が役に立つ人間だとは思えない。⇒1. はい	
	問9(20)	（ここ2週間）わけもなく疲れたような感じがする。⇒1. はい	
⑦口腔機能低下者割合（基本チェックリスト） ※3項目中2項目以上該当	問2(1)	半年前に比べて固いものが食べにくくなりましたか。⇒1. はい	
	問2(2)	お茶や汁物などでむせることがありますか。⇒1. はい	
	問2(3)	口の渇きが気になりますか。⇒1. はい	
⑧低栄養の傾向割合	問11(4)	あなたの現在の身長と体重を教えてください（おおよその数値で結構です）。 ⇒BMI=18.5未満	
⑨要支援・要介護リスク点数（平均点） ※合計得点の平均点	以下の条件で付与した点数の合計（最小0点～最大47点）		
	調査対象者データ		
	「性別」	男性⇒1点	
	「年齢」	65-66歳⇒0点 67-68歳⇒1点 69歳 ⇒3点 70歳⇒4点 71歳 ⇒6点 72歳 ⇒7点 73歳 ⇒9点 74歳⇒10点 75-76歳⇒12点 77歳 ⇒13点 78歳 ⇒14点 79歳⇒15点 80歳 ⇒17点 81歳 ⇒18点 82-83歳⇒19点 84-85歳⇒21点 86-87歳⇒22点 88-89歳⇒23点 90歳以上⇒24点	
	設問項目	点数	
	問3(2)	昨年と比べて外出の回数は減っていますか。 ⇒1. とても減っている or 2. 減っている	3点
	問3(4)	過去1年間に転んだ経験がありますか。⇒1. 何度もある or 2. 1度ある	2点
	問3(5)	転倒に対する不安は大きいですか。 ⇒1. とても不安である or 2. やや不安である	2点
	問3(6)	階段を手すりや壁をつたわずに昇っていますか。 ⇒2. できるけど、していない or 3. できない	3点
	問3(7)	椅子に座った状態から何もつかまらずに立ち上がっていますか。 ⇒2. できるけど、していない or 3. できない	2点

	問 4 (1)	バスや電車を使って1人で外出していますか（自家用車でも可）。 ⇒3. できない	2 点
	問 4 (2)	自分で食品・日用品の買い物をしていますか。⇒3. できない	3 点
	問 4 (5)	自分で預貯金の出し入れをしていますか。⇒3. できない	2 点
	問 4 (14)	15 分位続けて歩いていますか。 ⇒2. できるけど、していない or 3. できない	1 点
	問 11 (4)	あなたの現在の身長と体重を教えてください（おおよその数値で結構です）。⇒BMI=18.5 未満	3 点
指標名	設問項目		
⑩認知機能低下者割合（基本チェックリスト） ※3 項目中1 項目以上該当	問 4 (15)	周りの人から「いつも同じ事を聞く」など物忘れがあるといわれますか。 ⇒1. はい	
	問 4 (16)	自分で電話番号を調べて、電話をかけることをしていますか。⇒2. いいえ	
	問 4 (17)	今日が何月何日かわからない時がありますか。⇒1. はい	
⑪ IADL（自立度）低下者（1 項目以上）割合 ※5 項目中1 項目以上該当	問 4 (1)	バスや電車を使って1人で外出していますか（自家用車でも可）。 ⇒3. できない	
	問 4 (2)	自分で食品・日用品の買い物をしていますか。⇒3. できない	
	問 4 (3)	自分で食事の用意をしていますか。⇒3. できない	
	問 4 (4)	自分で請求書の支払いをしていますか。⇒3. できない	
	問 4 (5)	自分で預貯金の出し入れをしていますか。⇒3. できない	
⑫幸福感がある者の割合 (8/10 点以上)	問 11 (6)	あなたは、現在どの程度幸せですか（「とても幸せ」を10 点、「とても不幸」を0 点としてご記入ください） ⇒8 点 or 9 点 or 10 点	

### 「就労」

指標名	設問項目		
⑬就労していない者の割合	問 14 (1)	現在のあなたの就労状態はどれですか。（あてはまるものすべてに○） ⇒1. 職に就いたことがない or 2. 引退した or 6. 求職中 のみに回答	

### 「社会参加」

指標名	設問項目		
⑭ボランティア参加者（月1 回以上）割合	問 5 (1)-1	ボランティアのグループ ⇒1. 週4 回以上 or 2. 週2~3 回 or 3. 週1 回 or 4. 月1~3 回	
⑮スポーツの会参加者（月1 回以上）割合	問 5 (1)-2	スポーツ関係のグループやクラブ ⇒1. 週4 回以上 or 2. 週2~3 回 or 3. 週1 回 or 4. 月1~3 回	
⑯趣味の会参加者（月1 回以上）割合	問 5 (1)-3	趣味関係グループ ⇒1. 週4 回以上 or 2. 週2~3 回 or 3. 週1 回 or 4. 月1~3 回	
⑰学習・教養サークル参加者（月1 回以上）割合	問 5 (1)-6	学習・教養サークル ⇒1. 週4 回以上 or 2. 週2~3 回 or 3. 週1 回 or 4. 月1~3 回	
⑱通いの場参加者（月1 回以上）割合	問 5 (1)-7	健康体操やサロンなどの介護予防のための通いの場 ⇒1. 週4 回以上 or 2. 週2~3 回 or 3. 週1 回 or 4. 月1~3 回	
⑲特技や経験を他者に伝える活動参加者（月1 回以上）割合	問 5 (1)-8	特技や経験を他者に伝える活動 ⇒1. 週4 回以上 or 2. 週2~3 回 or 3. 週1 回 or 4. 月1~3 回	

## 「社会的ネットワーク」

指標名	設問項目
②友人知人と会う頻度が高い(月1回以上)者の割合	問6(1) 友人・知人と会う頻度はどれくらいですか。 ⇒1. 毎日 or 2. 週4~6回 or 3. 週2~3回 or 4. 週1回 or 5. 月1~3回

### (3) 回答内容の修正について

集計では出来る限り対象者の回答を有効となるよう集計した。但し、集計を行うにあたり、修正等が必要な場合は修正処理を行った。主な修正内容は以下のとおりである。

設問番号・設問内容	修正処理内容
問11(4) あなたの現在の身長と体重を教えてください(おおよその数値で結構です)。  ※[身長]〇m〇〇cm と回答 ※[体重]〇〇〇kg と回答	[身長] ● 1メートル未満や2メートル以上の回答は異常値と判断し、集計から除外した。  [体重] ● 20kg 未満や 120kg 以上の回答は異常値と判断し、集計から除外した。 ● 小数点以下まで記入されたものは、小数点以下を四捨五入し、整数の体重に修正した。 (例) 45.5kg→46kg
問11(8) あなたは今住んでいるところにごのくらの間住んでいますか。 ※約〇年 と回答	● 「〇ヶ月」と回答された票について、6カ月以上の場合は「1年」とした。6カ月未満の回答の場合は、「0(ゼロ)年」とした。
問13(2) 家族構成を教えてください。  ※以下の選択肢から回答 1. 一人暮らし 2. 夫婦二人暮らし(配偶者 65 歳以上) 3. 夫婦二人暮らし(配偶者 64 歳以下) 4. 息子・娘との2世帯 5. その他(3世帯を含む)	● 「1.一人暮らし」と回答し、かつ、問13(3)で世帯人数を2人以上と回答した場合は、回答を削除した。 ● 「1.一人暮らし」と回答し、かつ、問13(3)で選択肢2-12のいずれか回答した場合は、回答を削除した。 ● 「2. 夫婦二人暮らし(配偶者 65 歳以上)」と「4. 息子・娘との2世帯」の複数回答の場合、問13(3)の同居者を確認し、配偶者と息子・娘のみの世帯のときは、「4. 息子・娘との2世帯」に修正した。
問13(3) ご自身を含めて何人で暮らしていますか。また、同居されている方はどなたですか(すべてに〇)。  ※世帯人数を〇人 と回答し、同居者は以下の選択肢から回答 1. いない 2. 配偶者(夫・妻) 3. 息子 4. 娘 5. 子の配偶者 6. 孫 7. 兄弟・姉妹 8. 自分の父 9. 自分の母 10. 配偶者の父 11. 配偶者の母 12. その他	● 「0(ゼロ)人」と回答があった場合には、同居者選択肢の回答を確認のうえ「1人」とした。 ● 「1人」と回答し、かつ、「2 配偶者(夫・妻)」のみを選択した場合は、人数を「2人」に修正した。 ● 選択肢2~12についた〇の数≤世帯人数であれば、 世帯人数=〇の数+1 に修正した。 ● 同居者選択肢に回答がなく、かつ、問13(2)で「2. 夫婦二人暮らし(配偶者 65 歳以上)」または「3. 夫婦二人暮らし(配偶者 64 歳以下)」を回答していた場合、「2. 配偶者(夫・妻)」を追加した

<p>[全般] 主設問と付問がある場合 (例) 問 14(1) 現在のあなたの就労状態はどれですか(あてはまるすべてに○)。 1. 職に就いたことがない 2. <u>引退した</u> 3. 常勤 4. 非常勤 5. 自営業 6. 求職中 7. その他 問 14(2) あなたはいつ引退しましたか。</p>	<ul style="list-style-type: none"> <li>● 主設問が「無回答」で、付問が「回答有り」の場合、記入が漏れたとみなして回答コードを追加した。ただし、付問に進行する選択肢が複数ある場合は、修正を行わない。</li> </ul> <p>(例) 問 14(1)が「無回答」で、問 14(2)に回答があった場合は、問 14(1)に「2. 引退した」の回答を追加した。</p>
--	--

#### (4) 分析記述の基本的考え方

同規模保険者の集計値との比較を中心に分析記述を行っており、回答差が比較的大きい項目を分析記述の対象としている。記述の目安は下表のとおりである。

	同規模保険者平均	記述なし	やや高い/低い	高い/低い	とても高い/低い
① フレイルあり割合(基本チェックリスト8項目以上)	18.3	±1.0未満	±1.0以上	±2.0以上	±4.0以上
② 運動機能低下者割合(基本チェックリスト)	9.3	±1.0未満	±1.0以上	±2.0以上	±4.0以上
③ 1年間の転倒あり割合	27.5	±1.0未満	±1.0以上	±2.0以上	±4.0以上
④ 物忘れが多い者の割合	37.9	±0.5未満	±0.5以上	±1.0以上	±2.0以上
⑤ 閉じこもり者割合	4.1	±0.5未満	±0.5以上	±1.0以上	±2.0以上
⑥ うつ割合(基本チェックリスト)	27.6	±1.0未満	±1.0以上	±2.0以上	±4.0以上
⑦ 口腔機能低下者割合(基本チェックリスト)	20.9	±0.5未満	±0.5以上	±1.0以上	±2.0以上
⑧ 低栄養の傾向割合	8.9	±0.5未満	±0.5以上	±1.0以上	±2.0以上
⑨ 要支援・要介護リスク点数(平均点)	17.0	±0.5未満	±0.5以上	±1.0以上	±2.0以上
⑩ 認知機能低下者割合(基本チェックリスト)	33.5	±0.5未満	±0.5以上	±1.0以上	±2.0以上
⑪ IADL(自立度)低下者(1項目以上)割合	9.4	±1.0未満	±1.0以上	±2.0以上	±4.0以上
⑫ 幸福感がある者の割合(8/10点以上)	49.7	±1.0未満	±1.0以上	±2.0以上	±4.0以上
⑬ 就労していない者の割合	65.3	±1.0未満	±1.0以上	±2.0以上	±4.0以上
⑭ ボランティア参加者(月1回以上)割合	12.3	±0.5未満	±0.5以上	±1.0以上	±2.0以上
⑮ スポーツの会参加者(月1回以上)割合	26.3	±2.0未満	±2.0以上	±4.0以上	±6.0以上
⑯ 趣味の会参加者(月1回以上)割合	26.9	±1.0未満	±1.0以上	±2.0以上	±4.0以上
⑰ 学習・教養サークル参加者(月1回以上)割合	8.5	±0.5未満	±0.5以上	±1.0以上	±2.0以上
⑱ 通いの場参加者(月1回以上)割合	10.8	±0.5未満	±0.5以上	±1.0以上	±2.0以上
⑲ 特技や経験を他者に伝える活動参加者(月1回以上)割合	5.8	±0.5未満	±0.5以上	±1.0以上	±2.0以上
⑳ 友人知人と会う頻度が高い(月1回以上)者の割合	64.4	±1.0未満	±1.0以上	±2.0以上	±4.0以上

(5) 各保険者の調査対象者

比較の対象となる同規模保険者の調査対象者は下表のとおりである。

保険者名	対象者属性
八戸市	一般高齢者+総合事業対象者+要支援者
さいたま市	一般高齢者+総合事業対象者+要支援者
市川市	一般高齢者+総合事業対象者+要支援者
松戸市	一般高齢者
柏市	一般高齢者+総合事業対象者+要支援者
市原市	一般高齢者+総合事業対象者+要支援者
町田市	一般高齢者+総合事業対象者+要支援者
横浜市	一般高齢者+総合事業対象者+要支援者
新潟市	一般高齢者+総合事業対象者+要支援者
甲府市	一般高齢者+総合事業対象者+要支援者
名古屋市	一般高齢者
豊中市	一般高齢者+総合事業対象者+要支援者
鳥取市	一般高齢者+総合事業対象者+要支援者

※2025 年度人口が 15 万以上の保険者。

## 5. 要介護リスク・就労・社会参加・社会的ネットワーク

### (1) 要介護リスク：フレイルあり割合（基本チェックリスト8項目以上）

横浜市と同規模保険者を比較してみると『フレイルあり割合（基本チェックリスト8項目以上）』は「80-84歳」でやや低くなっている。

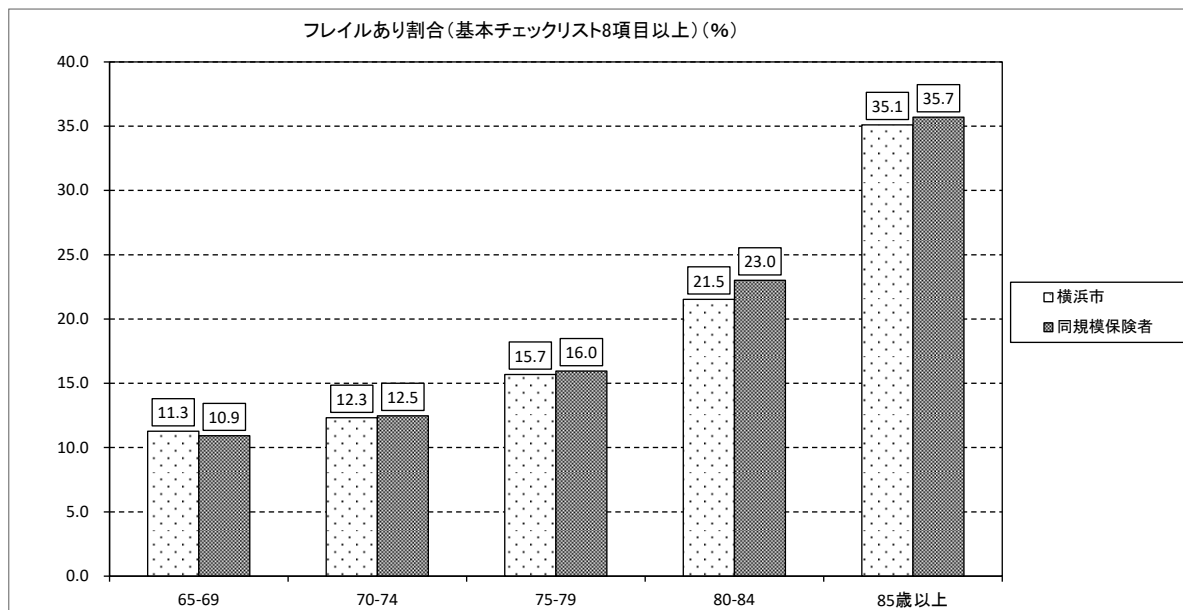


図1 フレイルあり割合（基本チェックリスト8項目以上）

「要介護リスク」： フレイルあり割合（基本チェックリスト8項目以上）		全体	65～69歳	70～74歳	75～79歳	80～84歳	85歳以上
横浜市	人数	3,166	333	338	742	783	970
	%	18.8	11.3	12.3	15.7	21.5	35.1
	サンプル数	16,829	2,955	2,744	4,730	3,637	2,763
同規模保険者	人数	17,290	1,902	2,469	4,096	4,324	4,499
	%	18.3	10.9	12.5	16.0	23.0	35.7
	サンプル数	94,265	17,420	19,785	25,673	18,787	12,600

表1 フレイルあり割合（基本チェックリスト8項目以上）

## (2) 要介護リスク：運動機能低下者割合（基本チェックリスト）

横浜市と同規模保険者を比較してみると『運動機能低下者割合（基本チェックリスト）』は「85歳以上」でやや低く、「80-84歳」で低くなっている。

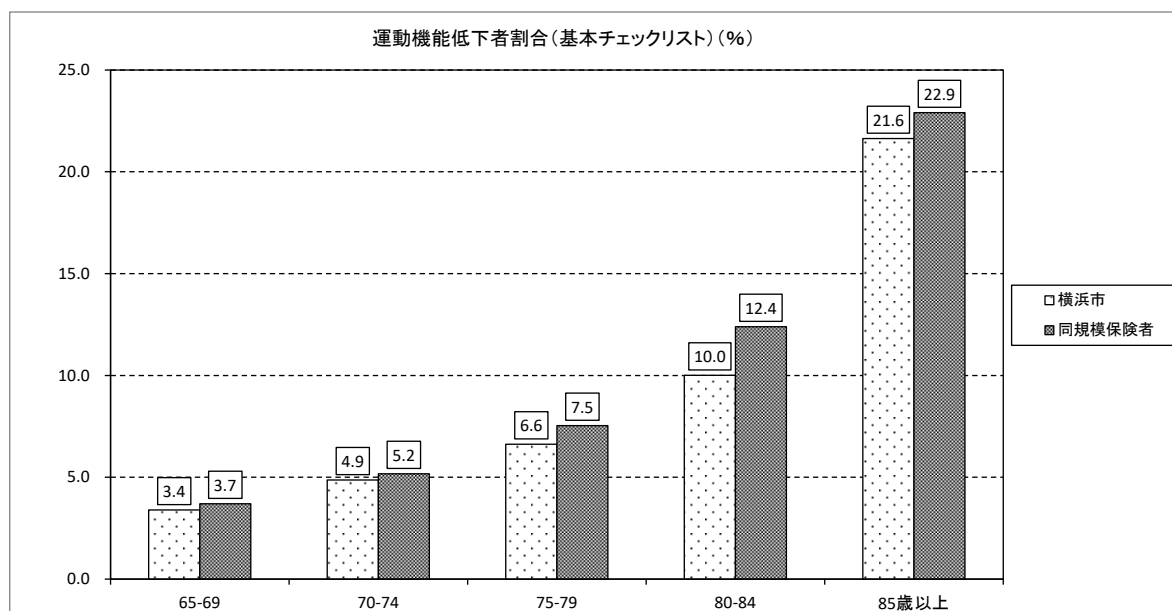


図2 運動機能低下者割合（基本チェックリスト）

「要介護リスク」： 運動機能低下者割合（基本チェックリスト）		全体	65～69歳	70～74歳	75～79歳	80～84歳	85歳以上
横浜市	人数	1,486	99	132	309	359	587
	%	9.0	3.4	4.9	6.6	10.0	21.6
	サンプル数	16,601	2,920	2,713	4,667	3,587	2,714
同規模保険者	人数	8,688	638	1,010	1,908	2,293	2,839
	%	9.3	3.7	5.2	7.5	12.4	22.9
	サンプル数	92,963	17,230	19,521	25,312	18,503	12,397

表2 運動機能低下者割合（基本チェックリスト）

### (3) 要介護リスク：1年間の転倒あり割合

横浜市と同規模保険者を比較してみると『1年間の転倒あり割合』は大きな差はみられない。

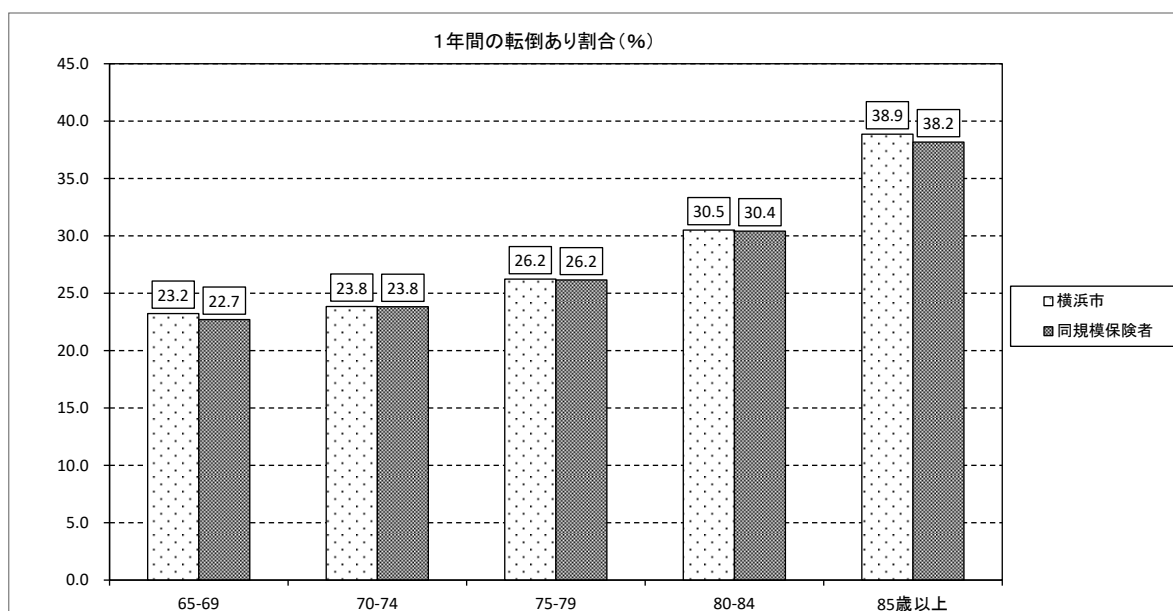


図3 1年間の転倒あり割合

「要介護リスク」： 1年間の転倒あり割合		全体	65～69歳	70～74歳	75～79歳	80～84歳	85歳以上
横浜市	人数	4,685	678	646	1,224	1,087	1,050
	%	28.3	23.2	23.8	26.2	30.5	38.9
	サンプル数	16,555	2,918	2,709	4,664	3,563	2,701
同規模保険者	人数	25,476	3,907	4,641	6,608	5,610	4,710
	%	27.5	22.7	23.8	26.2	30.4	38.2
	サンプル数	92,726	17,208	19,477	25,264	18,442	12,335

表3 1年間の転倒あり割合

#### (4) 要介護リスク：物忘れが多い者の割合

横浜市と同規模保険者を比較してみると『物忘れが多い者の割合』は「75-79歳」から「85歳以上」でやや高く、「65-69歳」で高くなっている。

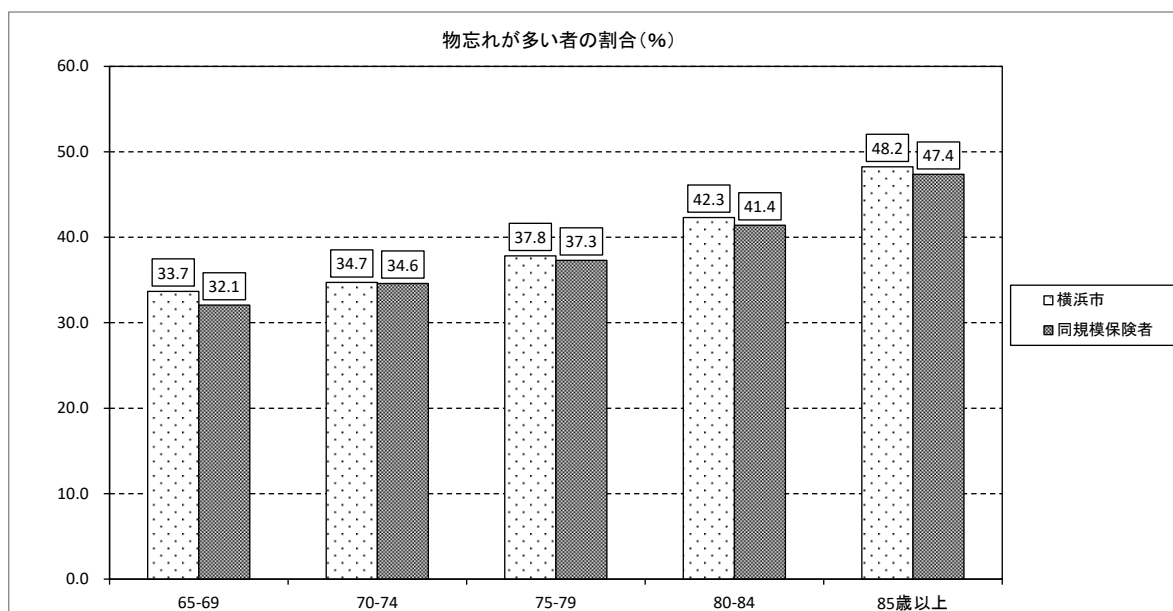


図4 物忘れが多い者の割合

「要介護リスク」： 物忘れが多い者の割合		全体	65～69歳	70～74歳	75～79歳	80～84歳	85歳以上
横浜市	人数	6,446	981	937	1,746	1,500	1,282
	%	39.2	33.7	34.7	37.8	42.3	48.2
	サンプル数	16,428	2,914	2,698	4,615	3,544	2,657
同規模保険者	人数	34,873	5,501	6,708	9,347	7,560	5,757
	%	37.9	32.1	34.6	37.3	41.4	47.4
	サンプル数	92,016	17,159	19,389	25,057	18,257	12,154

表4 物忘れが多い者の割合

## (5) 要介護リスク：閉じこもり者割合

横浜市と同規模保険者を比較してみると『閉じこもり者割合』は「80-84歳」でやや低くなっている。

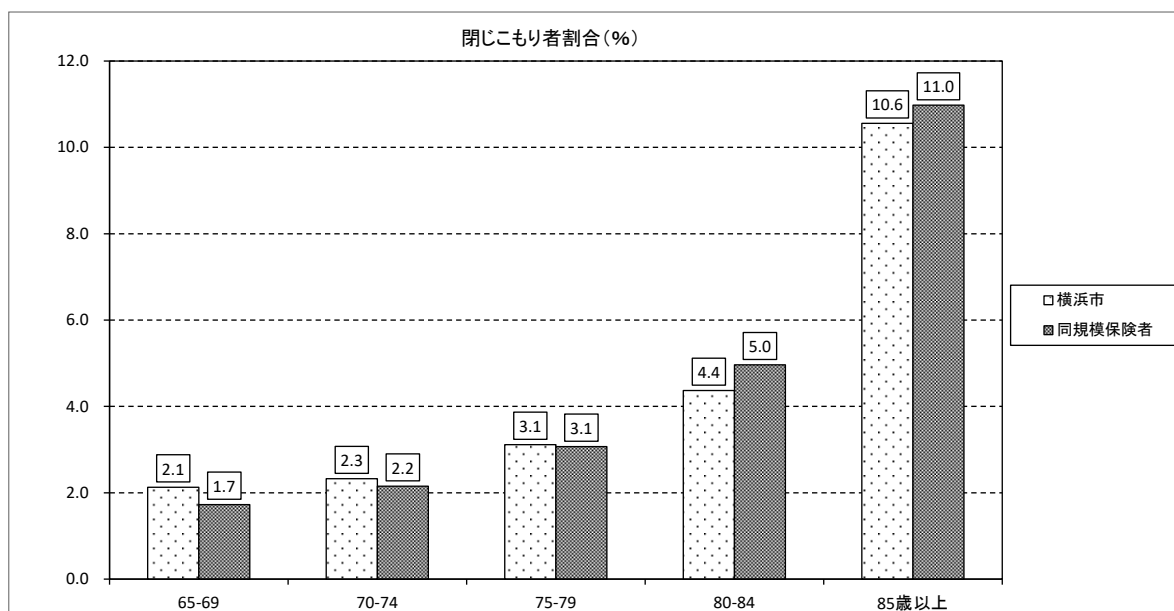


図5 閉じこもり者割合

「要介護リスク」： 閉じこもり者割合		全体	65～69歳	70～74歳	75～79歳	80～84歳	85歳以上
横浜市	人数	710	62	63	145	156	284
	%	4.3	2.1	2.3	3.1	4.4	10.6
	サンプル数	16,548	2,916	2,711	4,658	3,573	2,690
同規模保険者	人数	3,757	297	419	775	914	1,352
	%	4.1	1.7	2.2	3.1	5.0	11.0
	サンプル数	92,688	17,213	19,485	25,250	18,423	12,317

表5 閉じこもり者割合

## (6) 要介護リスク：うつ割合（基本チェックリスト）

横浜市と同規模保険者を比較してみると『うつ割合（基本チェックリスト）』は「65-69歳」、「80-84歳」でやや低くなっている。

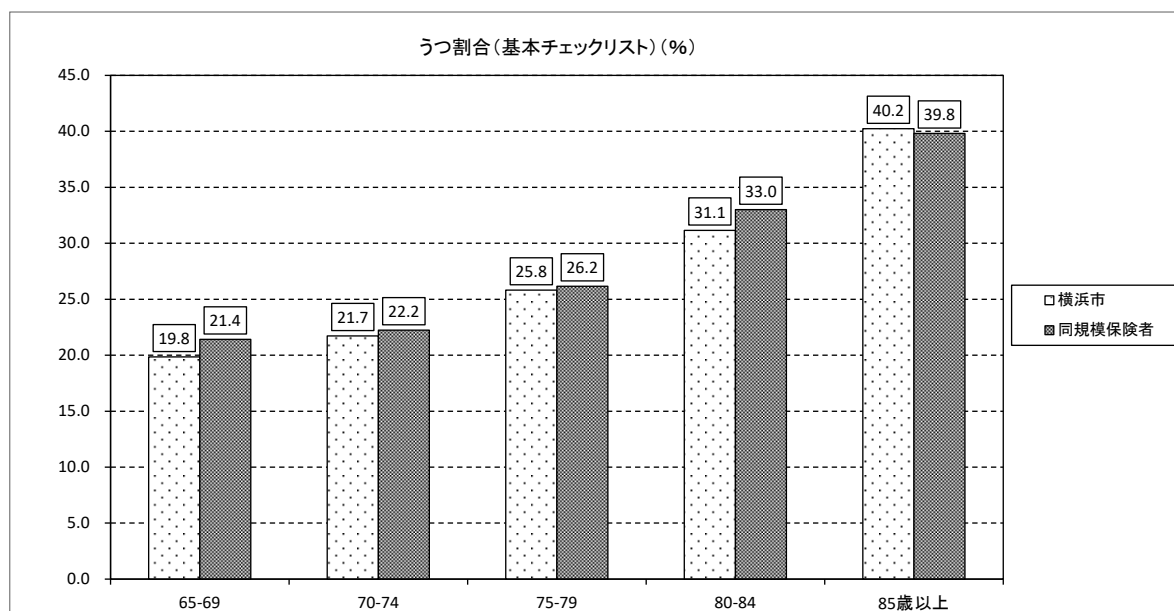


図6 うつ割合（基本チェックリスト）

「要介護リスク」： うつ割合（基本チェックリスト）		全体	65～69歳	70～74歳	75～79歳	80～84歳	85歳以上
横浜市	人数	4,574	581	590	1,203	1,111	1,089
	%	27.6	19.8	21.7	25.8	31.1	40.2
	サンプル数	16,578	2,928	2,715	4,661	3,567	2,707
同規模保険者	人数	25,648	3,696	4,349	6,626	6,084	4,893
	%	27.6	21.4	22.2	26.2	33.0	39.8
	サンプル数	92,856	17,252	19,552	25,331	18,433	12,288

表6 うつ割合（基本チェックリスト）

## (7) 要介護リスク：口腔機能低下者割合（基本チェックリスト）

横浜市と同規模保険者を比較してみると『口腔機能低下者割合（基本チェックリスト）』は「65-69歳」で高い。「85歳以上」で低くなっている。

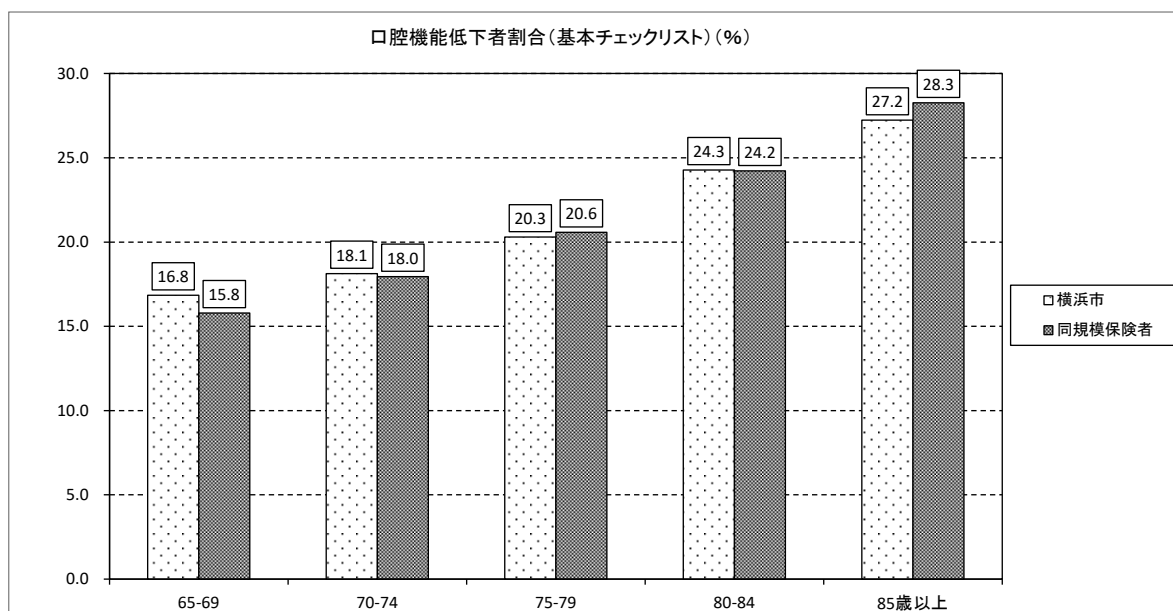


図7 口腔機能低下者割合（基本チェックリスト）

「要介護リスク」： 口腔機能低下者割合（基本チェックリスト）		全体	65～69歳	70～74歳	75～79歳	80～84歳	85歳以上
横浜市	人数	3,534	492	491	946	869	736
	%	21.3	16.8	18.1	20.3	24.3	27.2
	サンプル数	16,573	2,921	2,709	4,661	3,579	2,703
同規模保険者	人数	19,388	2,721	3,500	5,204	4,474	3,489
	%	20.9	15.8	18.0	20.6	24.2	28.3
	サンプル数	92,826	17,232	19,497	25,287	18,467	12,343

表7 口腔機能低下者割合（基本チェックリスト）

## (8) 要介護リスク：低栄養の傾向割合

横浜市と同規模保険者を比較してみると『低栄養の傾向割合』は大きな差はみられない。

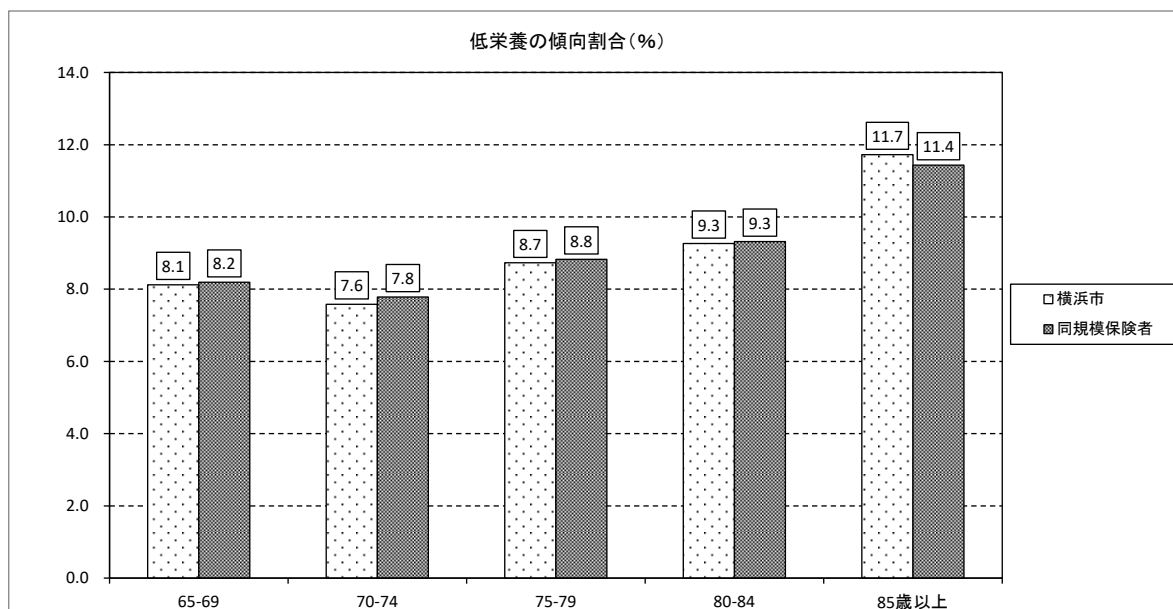


図8 低栄養の傾向割合

「要介護リスク」： 低栄養の傾向割合		全体	65～69歳	70～74歳	75～79歳	80～84歳	85歳以上
横浜市	人数	1,480	236	205	405	328	306
	%	9.0	8.1	7.6	8.7	9.3	11.7
	サンプル数	16,396	2,905	2,703	4,639	3,539	2,610
同規模保険者	人数	8,197	1,400	1,516	2,225	1,697	1,359
	%	8.9	8.2	7.8	8.8	9.3	11.4
	サンプル数	91,874	17,095	19,474	25,209	18,212	11,884

表8 低栄養の傾向割合

(9) 要介護リスク：要支援・要介護リスク点数（平均点）

横浜市と同規模保険者を比較してみると『要支援・要介護リスク点数（平均点）』は大きな差はみられない。

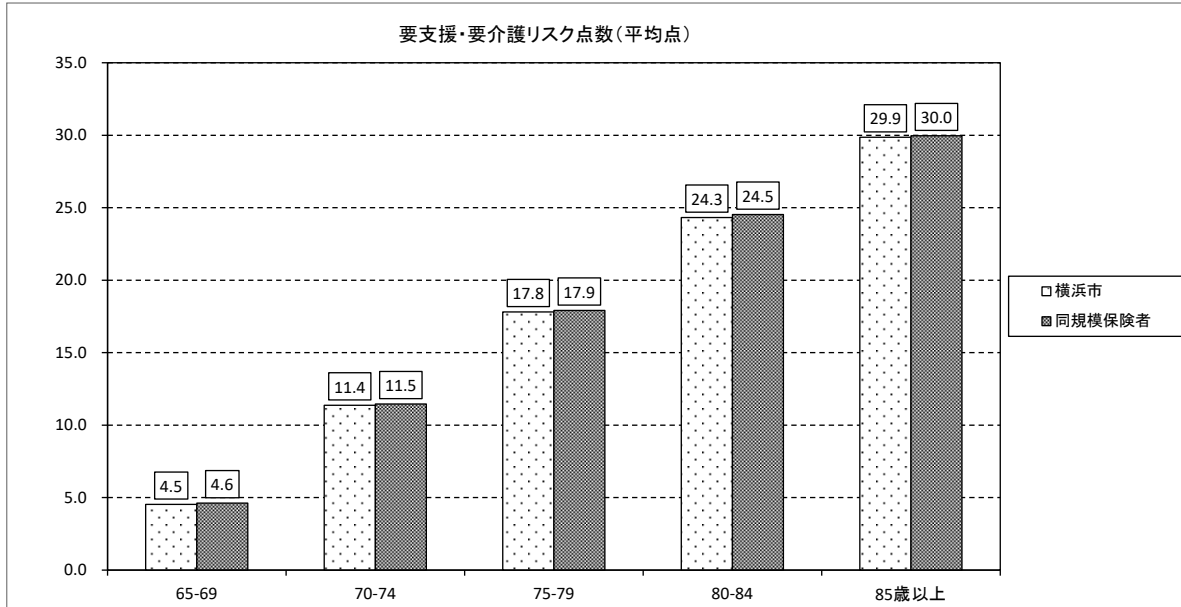


図9 要支援・要介護リスク点数（平均点）

「要介護リスク」： 要支援・要介護リスク点数（平均点）		全体	65～69歳	70～74歳	75～79歳	80～84歳	85歳以上
横浜市	平均点	17.8	4.5	11.4	17.8	24.3	29.9
	サンプル数	16,848	2,961	2,747	4,734	3,638	2,768
同規模保険者	平均点	17.0	4.6	11.5	17.9	24.5	30.0
	サンプル数	94,371	17,441	19,803	25,696	18,809	12,622

表9 要支援・要介護リスク点数（平均点）

## (10) 要介護リスク：認知機能低下者割合（基本チェックリスト）

横浜市と同規模保険者を比較してみると『認知機能低下者割合（基本チェックリスト）』は「80-84歳」でやや低く、「70-74歳」で低く、「85歳以上」でとても低くなっている。

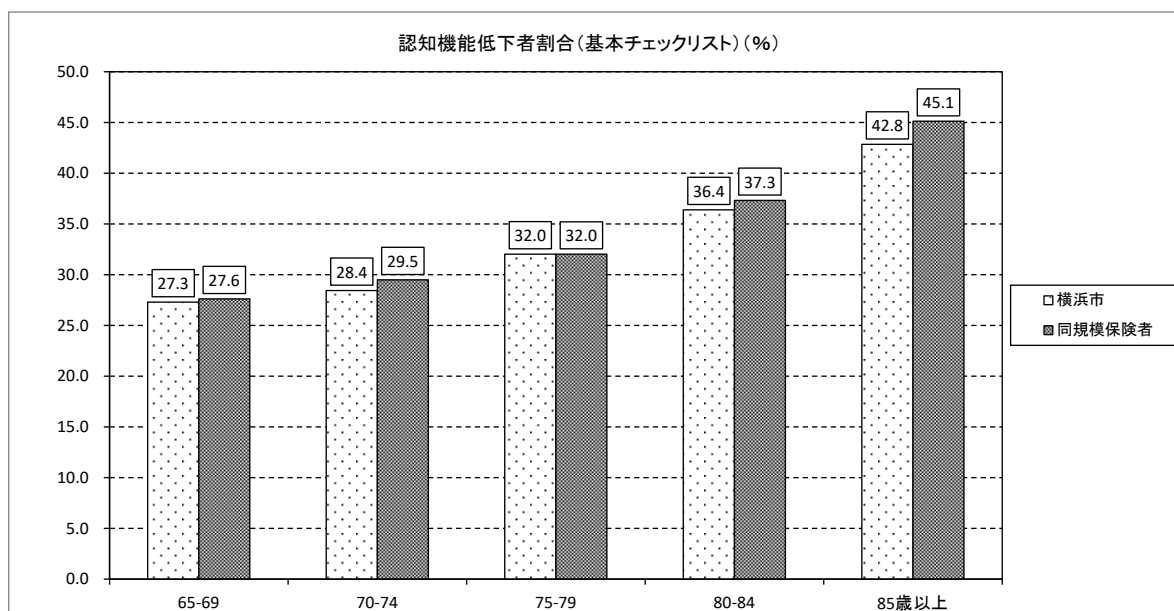


図 10 認知機能低下者割合（基本チェックリスト）

「要介護リスク」： 認知機能低下者割合（基本チェック リスト）		全体	65～69歳	70～74歳	75～79歳	80～84歳	85歳以上
横浜市	人数	5,532	798	772	1,495	1,305	1,162
	%	33.3	27.3	28.4	32.0	36.4	42.8
	サンプル数	16,602	2,923	2,714	4,667	3,586	2,712
同規模保険者	人数	31,133	4,760	5,757	8,107	6,910	5,599
	%	33.5	27.6	29.5	32.0	37.3	45.1
	サンプル数	93,008	17,238	19,520	25,320	18,520	12,410

表 10 認知機能低下者割合（基本チェックリスト）

### (11) 要介護リスク：IADL(自立度)低下者（1項目以上）割合

横浜市と同規模保険者を比較してみると『IADL(自立度)低下者（1項目以上）割合』は「70-74歳」から「80-84歳」でやや低く、「85歳以上」で低くなっている。

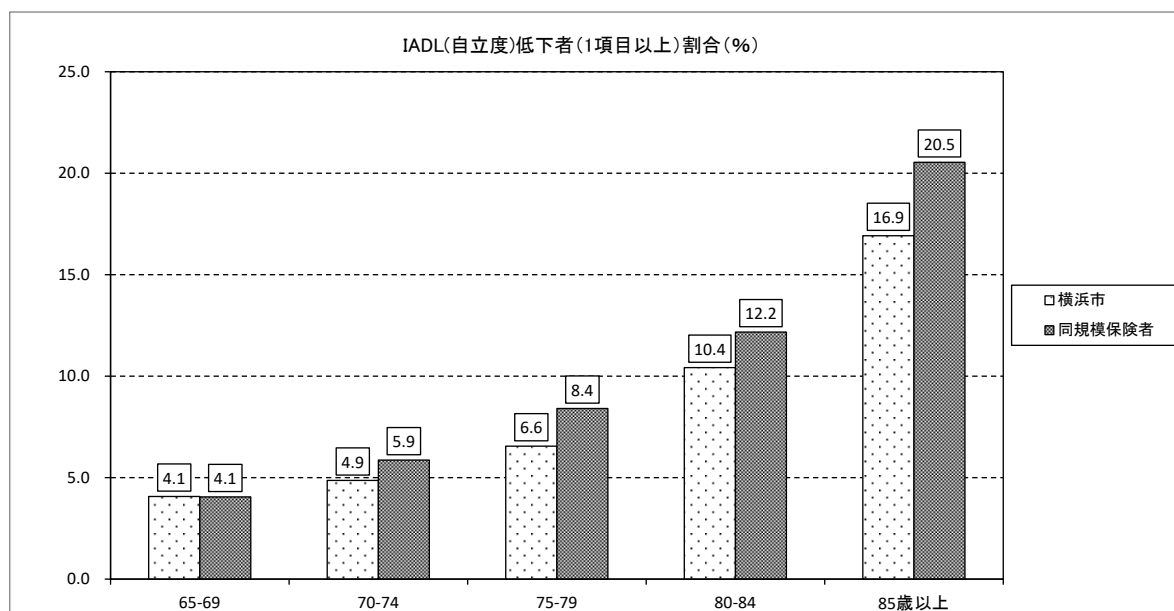


図 11 IADL(自立度)低下者（1項目以上）割合

「要介護リスク」： IADL(自立度)低下者（1項目以上） 割合		全体	65～69歳	70～74歳	75～79歳	80～84歳	85歳以上
横浜市	人数	1,390	119	132	306	374	459
	%	8.4	4.1	4.9	6.6	10.4	16.9
	サンプル数	16,606	2,923	2,714	4,668	3,588	2,713
同規模保険者	人数	8,778	699	1,146	2,130	2,255	2,548
	%	9.4	4.1	5.9	8.4	12.2	20.5
	サンプル数	93,022	17,240	19,527	25,323	18,523	12,409

表 11 IADL(自立度)低下者（1項目以上）割合

## (12) 要介護リスク：幸福感がある者の割合（8/10点以上）

横浜市と同規模保険者を比較してみると『幸福感がある者の割合（8/10点以上）』は「70-74歳」から「80-84歳」でやや高く、「65-69歳」で高くなっている。

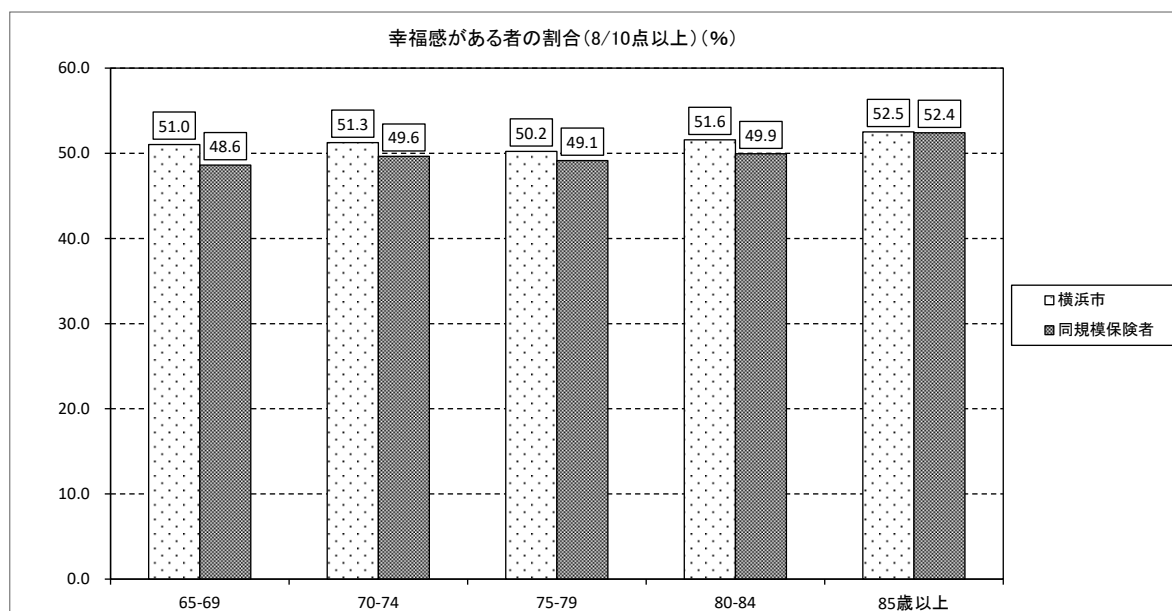


図 12 幸福感がある者の割合（8/10点以上）

「要介護リスク」： 幸福感がある者の割合（8/10点以上）		全体	65～69歳	70～74歳	75～79歳	80～84歳	85歳以上
横浜市	人数	8,484	1,492	1,394	2,346	1,841	1,411
	%	51.2	51.0	51.3	50.2	51.6	52.5
	サンプル数	16,568	2,923	2,719	4,671	3,568	2,687
同規模保険者	人数	46,110	8,386	9,704	12,429	9,183	6,408
	%	49.7	48.6	49.6	49.1	49.9	52.4
	サンプル数	92,699	17,246	19,548	25,291	18,388	12,226

表 12 幸福感がある者の割合（8/10点以上）

### (13) 就労：就労していない者の割合

横浜市と同規模保険者を比較してみると『就労していない者の割合』は「65-69歳」、「75-79歳」、「80-84歳」でやや高く、「85歳以上」で高くなっている。

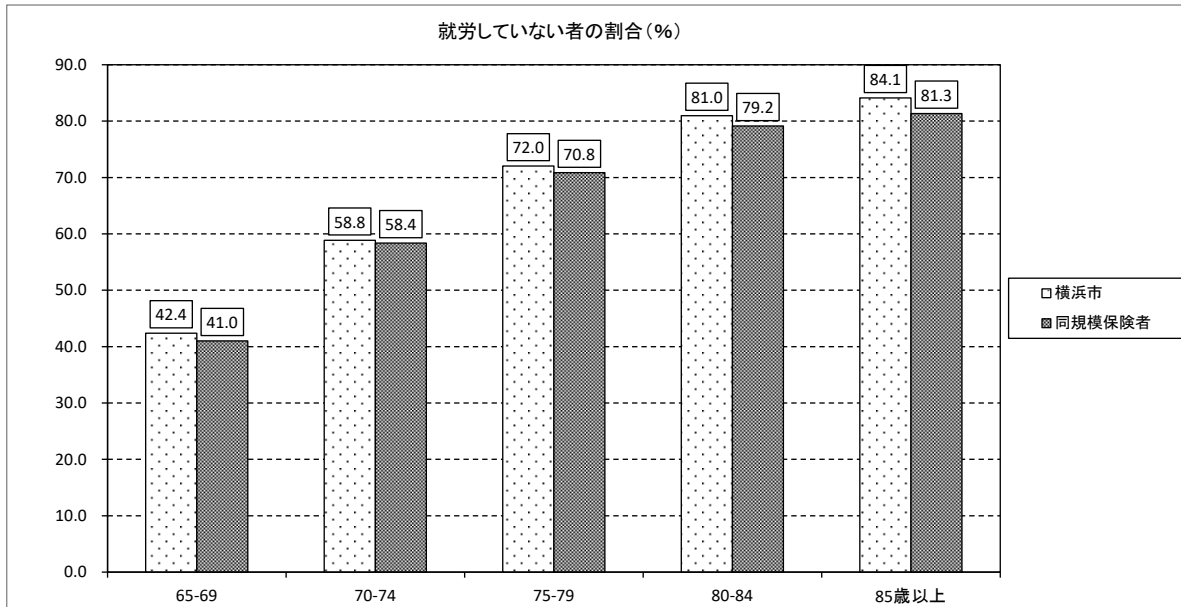


図 13 就労していない者の割合

「就労」： 就労していない者の割合		全体	65～69歳	70～74歳	75～79歳	80～84歳	85歳以上
横浜市	人数	10,724	1,226	1,554	3,220	2,680	2,044
	%	68.1	42.4	58.8	72.0	81.0	84.1
	サンプル数	15,745	2,893	2,641	4,471	3,310	2,430
同規模保険者	人数	57,576	6,973	11,107	17,097	13,438	8,961
	%	65.3	41.0	58.4	70.8	79.2	81.3
	サンプル数	88,154	17,003	19,025	24,133	16,977	11,016

表 13 就労していない者の割合

#### (14) 社会参加：ボランティア参加者(月1回以上)割合

横浜市と同規模保険者を比較してみると『ボランティア参加者(月1回以上)割合』は「65-69歳」、「85歳以上」でやや高く、「70-74歳」から「80-84歳」で高くなっている。



図 14 ボランティア参加者(月1回以上)割合

「社会参加」： ボランティア参加者(月1回以上)割合		全体	65～69歳	70～74歳	75～79歳	80～84歳	85歳以上
横浜市	人数	2,254	268	359	732	551	344
	%	13.8	9.1	13.3	15.8	15.7	13.2
	サンプル数	16,374	2,929	2,709	4,626	3,500	2,610
同規模保険者	人数	11,217	1,459	2,248	3,460	2,566	1,484
	%	12.3	8.5	11.6	13.8	14.3	12.7
	サンプル数	91,296	17,228	19,427	24,996	17,919	11,726

表 14 ボランティア参加者(月1回以上)割合

### (15) 社会参加：スポーツの会参加者(月1回以上)割合

横浜市と同規模保険者を比較してみると『スポーツの会参加者(月1回以上)割合』は「70-74歳」、「80-84歳」、「85歳以上」でやや高くなっている。

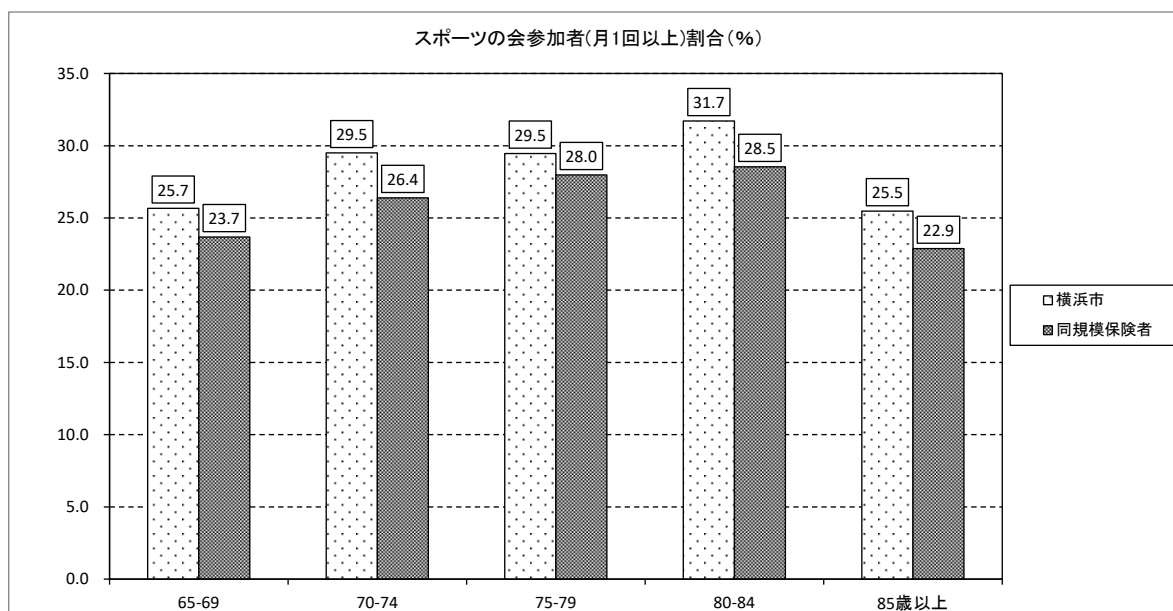


図 15 スポーツの会参加者(月1回以上)割合

「社会参加」： スポーツの会参加者(月1回以上)割合		全体	65～69歳	70～74歳	75～79歳	80～84歳	85歳以上
横浜市	人数	4,708	753	801	1,366	1,115	673
	%	28.6	25.7	29.5	29.5	31.7	25.5
	サンプル数	16,443	2,934	2,715	4,636	3,516	2,642
同規模保険者	人数	24,120	4,087	5,142	7,031	5,153	2,707
	%	26.3	23.7	26.4	28.0	28.5	22.9
	サンプル数	91,746	17,254	19,479	25,127	18,053	11,833

表 15 スポーツの会参加者(月1回以上)割合

## (16) 社会参加：趣味の会参加者(月1回以上)割合

横浜市と同規模保険者を比較してみると『趣味の会参加者(月1回以上)割合』は「70-74歳」でやや高く、「65-69歳」、「75-79歳」から「85歳以上」で高くなっている。

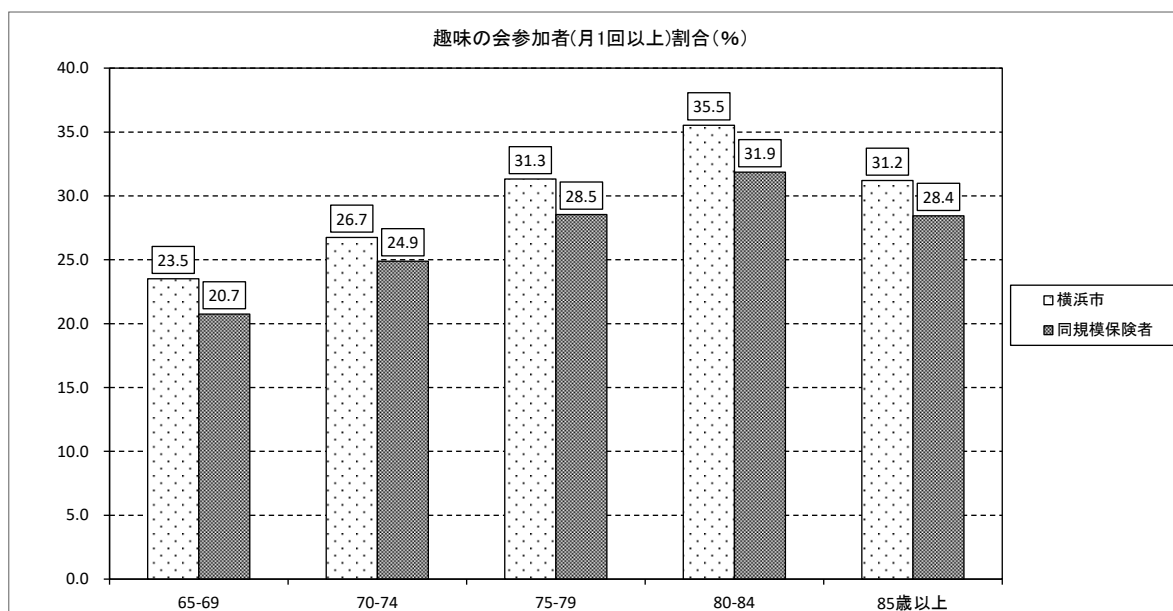


図 16 趣味の会参加者(月1回以上)割合

「社会参加」： 趣味の会参加者(月1回以上)割合		全体	65～69歳	70～74歳	75～79歳	80～84歳	85歳以上
横浜市	人数	4,945	689	725	1,451	1,256	824
	%	30.1	23.5	26.7	31.3	35.5	31.2
	サンプル数	16,451	2,931	2,711	4,633	3,535	2,641
同規模保険者	人数	24,742	3,575	4,844	7,168	5,775	3,380
	%	26.9	20.7	24.9	28.5	31.9	28.4
	サンプル数	91,819	17,235	19,464	25,110	18,126	11,884

表 16 趣味の会参加者(月1回以上)割合

(17) 社会参加：学習・教養サークル参加者(月1回以上)割合

横浜市と同規模保険者を比較してみると『学習・教養サークル参加者(月1回以上)割合』は「75-79歳」、「85歳以上」でやや高く、「70-74歳」、「80-84歳」で高くなっている。

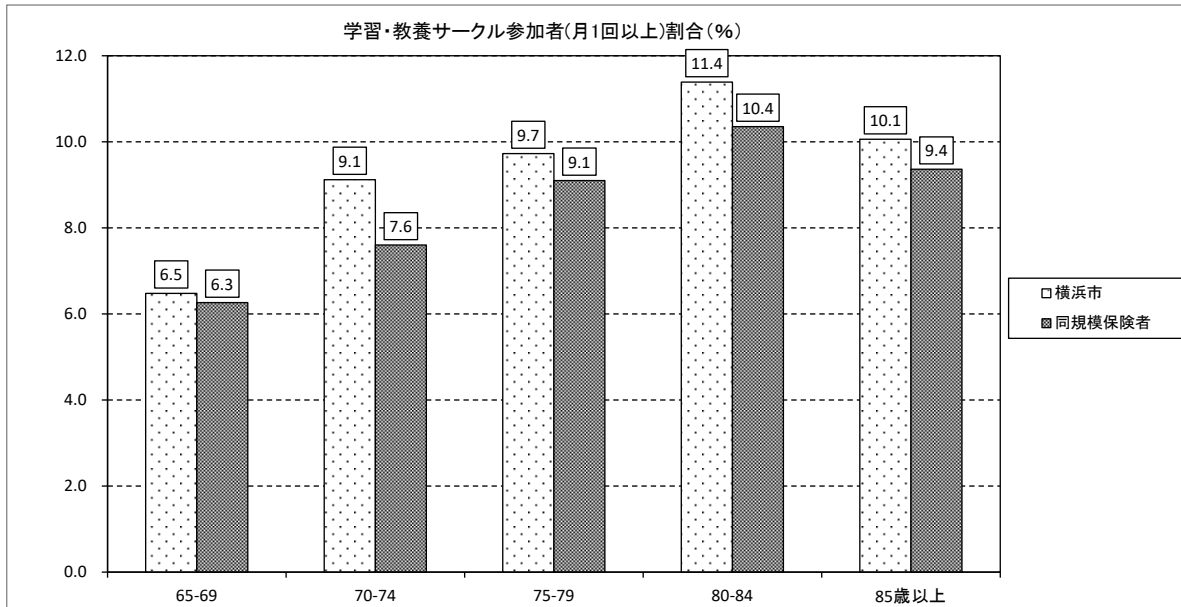


図 17 学習・教養サークル参加者(月1回以上)割合

「社会参加」： 学習・教養サークル参加者(月1回以上)割合		全体	65～69歳	70～74歳	75～79歳	80～84歳	85歳以上
横浜市	人数	1,552	190	247	451	401	263
	%	9.5	6.5	9.1	9.7	11.4	10.1
	サンプル数	16,411	2,932	2,708	4,637	3,520	2,614
同規模保険者	人数	7,814	1,080	1,479	2,283	1,869	1,103
	%	8.5	6.3	7.6	9.1	10.4	9.4
	サンプル数	91,610	17,238	19,456	25,086	18,050	11,780

表 17 学習・教養サークル参加者(月1回以上)割合

## (18) 社会参加：通いの場参加者(月1回以上)割合

横浜市と同規模保険者を比較してみると『通いの場参加者(月1回以上)割合』は「65-69歳」でやや高く、「80-84歳」で高く、「85歳以上」でとても高くなっている。

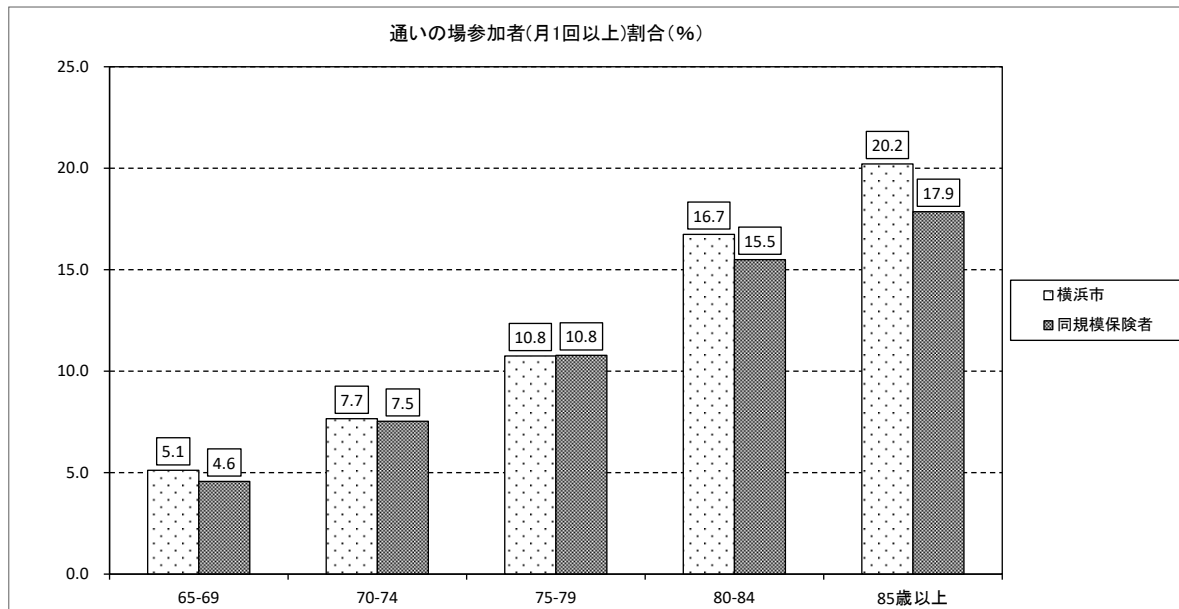


図 18 通いの場参加者(月1回以上)割合

「社会参加」： 通いの場参加者(月1回以上)割合		全体	65～69歳	70～74歳	75～79歳	80～84歳	85歳以上
横浜市	人数	1,984	150	208	499	591	536
	%	12.0	5.1	7.7	10.8	16.7	20.2
	サンプル数	16,469	2,930	2,715	4,641	3,531	2,652
同規模保険者	人数	9,905	787	1,467	2,710	2,813	2,128
	%	10.8	4.6	7.5	10.8	15.5	17.9
	サンプル数	91,926	17,239	19,491	25,131	18,148	11,917

表 18 通いの場参加者(月1回以上)割合

### (19) 社会参加：特技や経験を他者に伝える活動参加者(月1回以上)割合

横浜市と同規模保険者を比較してみると『特技や経験を他者に伝える活動参加者(月1回以上)割合』は「70-74歳」から「80-84歳」でやや高く、「65-69歳」で高くなっている。

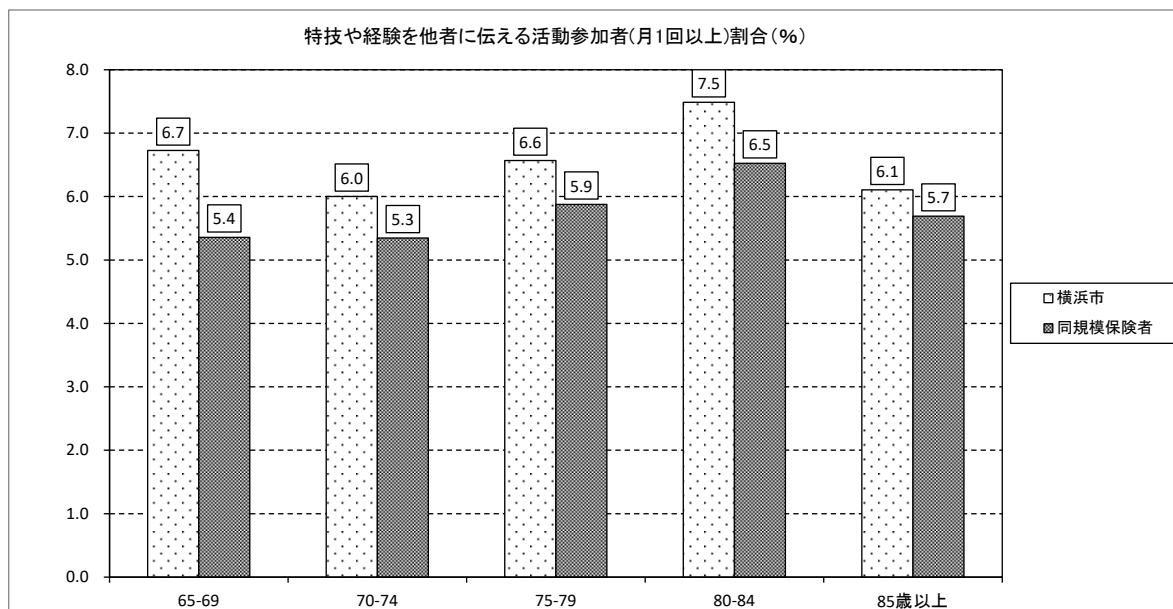


図 19 特技や経験を他者に伝える活動参加者(月1回以上)割合

「社会参加」： 特技や経験を他者に伝える活動参加者(月1回以上)割合		全体	65～69歳	70～74歳	75～79歳	80～84歳	85歳以上
横浜市	人数	1,090	197	163	305	264	161
	%	6.6	6.7	6.0	6.6	7.5	6.1
	サンプル数	16,451	2,929	2,716	4,644	3,526	2,636
同規模保険者	人数	5,294	923	1,042	1,476	1,180	673
	%	5.8	5.4	5.3	5.9	6.5	5.7
	サンプル数	91,740	17,228	19,484	25,115	18,086	11,827

表 19 特技や経験を他者に伝える活動参加者(月1回以上)割合

(20) 社会的ネットワーク：友人知人と会う頻度が高い(月1回以上)者の割合

横浜市と同規模保険者を比較してみると『友人知人と会う頻度が高い(月1回以上)者の割合』は「65-69歳」、「75-79歳」から「85歳以上」でやや低く、「70-74歳」で低くなっている。

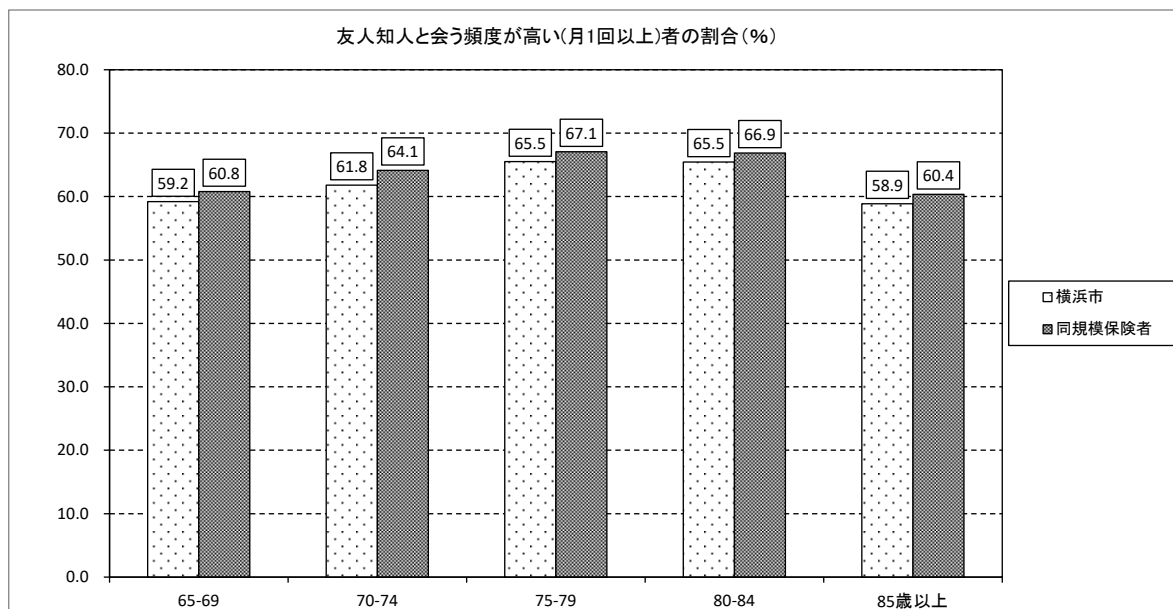


図 20 友人知人と会う頻度が高い(月1回以上)者の割合

「社会的ネットワーク」： 友人知人と会う頻度が高い(月1回以上)者の割合		全体	65～69歳	70～74歳	75～79歳	80～84歳	85歳以上
横浜市	人数	10,371	1,739	1,674	3,052	2,331	1,575
	%	62.7	59.2	61.8	65.5	65.5	58.9
	サンプル数	16,542	2,938	2,709	4,659	3,561	2,675
同規模保険者	人数	59,688	10,512	12,538	16,967	12,317	7,354
	%	64.4	60.8	64.1	67.1	66.9	60.4
	サンプル数	92,735	17,295	19,546	25,293	18,416	12,185

表 20 友人知人と会う頻度が高い(月1回以上)者の割合

## 6. 要介護リスク・就労・社会参加・社会的ネットワークの小地域間比較

### (1) 要介護リスク

要介護リスクの状況について『横浜市全体平均よりも割合が高い小地域』をみると、全年齢においては、『フレイルあり割合（基本チェックリスト8項目以上）』は「旭区」、「瀬谷区」、「栄区」、「泉区」でやや高く、「鶴見区」、「中区」、「南区」で高い。『運動機能低下者割合（基本チェックリスト）』は「西区」、「南区」、「磯子区」でやや高く、「瀬谷区」で高い。『1年間の転倒あり割合』は「保土ケ谷区」でやや高く、「南区」、「磯子区」、「金沢区」、「栄区」で高い。『物忘れが多い者の割合』は「金沢区」、「栄区」、「泉区」でやや高く、「神奈川区」、「磯子区」、「青葉区」で高く、「保土ケ谷区」、「都筑区」でとても高い。『閉じこもり者割合』は「神奈川区」、「瀬谷区」でやや高く、「保土ケ谷区」、「栄区」で高い。『うつ割合（基本チェックリスト）』は「保土ケ谷区」、「瀬谷区」、「泉区」でやや高く、「鶴見区」、「中区」、「栄区」で高く、「南区」でとても高い。『口腔機能低下者割合（基本チェックリスト）』は「旭区」、「緑区」でやや高く、「瀬谷区」で高く、「中区」、「南区」、「泉区」、「都筑区」でとても高い。『低栄養の傾向割合』は「南区」、「港北区」でやや高く、「中区」、「戸塚区」、「青葉区」、「都筑区」で高い。『要支援・要介護リスク点数（平均点）』は「栄区」でやや高く、「瀬谷区」で高い。『認知機能低下者割合（基本チェックリスト）』は「鶴見区」、「中区」、「保土ケ谷区」、「港北区」、「旭区」、「瀬谷区」、「栄区」で高く、「南区」でとても高い。『IADL(自立度)低下者(1項目以上)割合』は「栄区」、「都筑区」でやや高く、「保土ケ谷区」、「瀬谷区」、「泉区」で高い。『幸福感がある者の割合(8/10点以上)』は「神奈川区」、「西区」、「金沢区」、「港南区」、「都筑区」でやや高く、「青葉区」でとても高い。

	横浜市全体 (n=16,848)	鶴見区 (n=961)	神奈川区 (n=934)	西区 (n=386)	中区 (n=570)	南区 (n=896)	保土ケ谷区 (n=912)	磯子区 (n=823)	金沢区 (n=1,214)	港北区 (n=1,183)
全年齢										
フレイルあり割合(基本チェックリスト8項目以上)	18.8	22.2	16.6	15.4	21.9	22.3	19.4	19.3	17.7	16.8
運動機能低下者割合(基本チェックリスト)	9.0	9.4	8.1	10.9	8.3	10.9	8.9	10.1	9.8	7.4
1年間の転倒あり割合	28.3	28.8	28.9	26.7	28.1	30.4	29.3	30.4	30.4	28.0
物忘れが多い者の割合	39.2	36.1	41.0	37.6	37.6	39.1	41.4	40.4	39.8	39.5
閉じこもり者割合	4.3	4.7	5.0	2.1	4.4	4.1	5.9	4.3	4.5	3.9
うつ割合(基本チェックリスト)	27.6	30.3	27.9	23.9	31.4	33.1	29.0	27.1	25.8	25.5
口腔機能低下者割合(基本チェックリスト)	21.3	21.8	19.5	19.7	26.4	23.6	20.4	21.5	20.6	21.1
低栄養の傾向割合	9.0	8.0	7.8	9.1	10.2	9.8	8.7	7.5	8.3	9.5
要支援・要介護リスク点数(平均点)	17.8点	17.5点	17.2点	16.8点	17.8点	17.8点	17.7点	17.9点	18.1点	17.2点
認知機能低下者割合(基本チェックリスト)	33.3	35.2	32.0	32.4	34.6	37.4	34.9	33.0	33.4	34.9
IADL(自立度)低下者(1項目以上)割合	8.4	9.3	7.7	5.3	7.1	6.8	10.6	7.9	9.2	7.4
幸福感がある者の割合(8/10点以上)	51.2	48.0	52.3	52.3	51.1	47.4	48.4	47.6	52.8	52.2
全年齢										
	戸塚区 (n=1,358)	港南区 (n=1,132)	旭区 (n=1,423)	緑区 (n=863)	瀬谷区 (n=565)	栄区 (n=776)	泉区 (n=798)	青葉区 (n=1,368)	都筑区 (n=686)	
全年齢										
フレイルあり割合(基本チェックリスト8項目以上)	16.9	18.1	20.3	19.0	19.8	20.2	20.0	16.1	19.1	(%)
運動機能低下者割合(基本チェックリスト)	8.2	7.6	9.6	8.7	12.0	9.7	8.7	6.9	9.7	
1年間の転倒あり割合	24.9	26.7	28.6	29.1	27.7	30.5	27.2	26.6	28.2	
物忘れが多い者の割合	38.7	38.3	37.3	37.9	38.6	39.9	40.2	40.8	41.9	
閉じこもり者割合	4.4	4.0	4.7	3.3	5.0	5.6	4.6	2.8	3.1	
うつ割合(基本チェックリスト)	25.3	26.5	28.3	27.3	29.0	30.7	28.6	24.8	25.4	
認知機能低下者割合(基本チェックリスト)	20.1	18.3	22.1	22.1	23.3	20.4	23.3	20.4	23.4	
低栄養の傾向割合	10.2	9.3	8.6	7.2	9.2	9.5	7.9	10.6	10.6	
要支援・要介護リスク点数(平均点)	17.9点	18.1点	18.3点	18.1点	18.9点	18.8点	18.1点	17.2点	17.2点	
認知機能低下者割合(基本チェックリスト)	32.7	32.5	34.7	31.4	34.9	34.4	32.2	29.2	31.2	
IADL(自立度)低下者(1項目以上)割合	7.4	7.6	8.9	7.6	10.4	9.5	11.2	7.2	9.6	
幸福感がある者の割合(8/10点以上)	51.8	52.7	51.7	50.1	47.2	51.0	48.5	57.8	52.4	

表1-1 要介護リスク(全年齢)<sup>4</sup>

<sup>4</sup> 表中のnの数値は各小地域の回答数であり、各指標での欠損を含む

	鶴見区全体 (n=961)	潮田地域ケ アブラザ (n=111)	矢向地域ケ アブラザ (n=93)	寺尾地域ケ アブラザ (n=93)	東寺尾地域 ケアブラザ (n=104)	駒岡地域ケ アブラザ (n=134)	鶴見市場地 域ケアブラザ (n=112)	鶴見中央地 域ケアブラザ (n=125)	生麦地域ケ アブラザ (n=77)	馬場地域ケ アブラザ (n=112)
フレイルあり割合(基本チェックリスト8項目以上)	22.2	25.2	25.8	21.5	21.2	20.1	25.0	18.4	24.0	20.5
運動機能低下者割合(基本チェックリスト)	9.4	9.9	8.8	11.1	8.7	10.5	10.8	8.1	6.8	8.9
1年間の転倒あり割合	28.8	29.1	29.7	28.9	30.4	24.8	32.7	28.5	28.4	27.7
物忘れが多い者の割合	36.1	34.9	38.9	42.7	35.0	27.3	36.9	41.8	39.2	32.1
閉じこもり者割合	4.7	4.5	7.8	5.6	4.9	3.8	3.6	2.4	4.2	6.3
うつ割合(基本チェックリスト)	30.3	34.5	32.3	22.8	29.8	25.6	33.6	25.4	39.7	32.7
口腔機能低下者割合(基本チェックリスト)	21.8	22.7	23.1	23.3	19.4	22.0	24.3	15.4	24.3	23.2
低栄養の傾向割合	8.0	13.8	11.1	8.6	4.0	3.9	10.5	9.8	8.3	2.8
要支援・要介護リスク点数(平均点)	17.5点	18.9点	17.9点	18.8点	17.6点	17.0点	16.7点	17.2点	17.5点	16.6点
認知機能低下者割合(基本チェックリスト)	35.2	38.7	44.0	40.0	24.3	32.3	31.5	39.5	31.1	35.7
IADL(自立度)低下者(1項目以上)割合	9.3	10.8	6.6	10.0	5.8	11.3	9.9	11.3	13.5	4.5
幸福感がある者の割合(8/10点以上)	48.0	36.8	51.6	50.5	47.5	54.5	45.0	51.2	37.5	52.3

(参考：鶴見区) 要介護リスク(全年齢)

	神奈川区全 体 (n=934)	反町地域ケ アブラザ (n=119)	六角橋地域 ケアブラザ (n=134)	沢渡三ツ沢 地域ケアブラザ (n=101)	神之木地域 ケアブラザ (n=130)	菅田地域ケ アブラザ (n=108)	片倉三枚地 域ケアブラザ (n=121)	新子安地域 ケアブラザ (n=131)	若竹苑(特別 養護老人ホーム) (n=90)
フレイルあり割合(基本チェックリスト8項目以上)	16.6	16.8	9.0	14.9	23.8	8.3	22.3	14.5	24.4
運動機能低下者割合(基本チェックリスト)	8.1	9.4	6.0	9.2	10.9	5.6	6.8	8.5	8.9
1年間の転倒あり割合	28.9	22.2	23.3	36.1	35.2	25.9	36.8	23.8	30.0
物忘れが多い者の割合	41.0	44.8	32.6	36.0	39.8	42.1	48.7	43.1	40.9
閉じこもり者割合	5.0	2.6	3.0	7.1	4.7	5.6	7.8	4.6	5.6
うつ割合(基本チェックリスト)	27.9	30.8	23.1	22.2	29.8	24.3	28.0	33.1	31.1
口腔機能低下者割合(基本チェックリスト)	19.5	16.5	16.0	21.4	19.5	15.7	25.6	20.0	22.2
低栄養の傾向割合	7.8	5.2	8.7	8.0	8.5	5.7	6.8	8.8	11.2
要支援・要介護リスク点数(平均点)	17.2点	16.7点	16.9点	17.0点	17.1点	16.2点	17.6点	17.4点	18.8点
認知機能低下者割合(基本チェックリスト)	32.0	31.6	26.5	28.0	32.8	32.7	39.3	31.5	34.4
IADL(自立度)低下者(1項目以上)割合	7.7	6.0	5.3	6.0	11.7	7.5	6.8	9.2	8.9
幸福感がある者の割合(8/10点以上)	52.3	55.1	59.4	53.5	52.0	45.3	47.9	50.8	53.9

(参考：神奈川区) 要介護リスク(全年齢)

	西区全体 (n=386)	浅間台地域 ケアブラザ (n=100)	藤棚地域ケ アブラザ (n=91)	宮崎地域ケ アブラザ (n=80)	戸部本町地 域ケアブラザ (n=115)
フレイルあり割合(基本チェックリスト8項目以上)	15.4	15.0	20.0	13.8	13.2
運動機能低下者割合(基本チェックリスト)	10.9	12.4	14.6	8.9	8.0
1年間の転倒あり割合	26.7	21.6	24.7	32.9	28.2
物忘れが多い者の割合	37.6	32.0	37.9	39.7	40.7
閉じこもり者割合	2.1	4.1	2.3	2.5	-
うつ割合(基本チェックリスト)	23.9	21.4	26.4	30.4	19.5
口腔機能低下者割合(基本チェックリスト)	19.7	18.6	22.7	22.8	16.1
低栄養の傾向割合	9.1	9.5	12.5	7.5	7.3
要支援・要介護リスク点数(平均点)	16.8点	15.8点	17.0点	17.8点	16.7点
認知機能低下者割合(基本チェックリスト)	32.4	22.7	38.6	38.0	32.1
IADL(自立度)低下者(1項目以上)割合	5.3	7.2	6.7	3.8	3.6
幸福感がある者の割合(8/10点以上)	52.3	56.1	43.2	55.7	53.6

(参考：西区) 要介護リスク(全年齢)

	中区全体 (n=570)	新山下地域 ケアプラザ (n=93)	不老町地域 ケアプラザ (n=120)	麦田地域ケ アプラザ (n=82)	本牧原地域 ケアプラザ (n=92)	箕沢地域ケ アプラザ (n=75)	本牧和田地 域ケアプラザ (n=108)
フレイルあり割合(基本チェックリスト8項目以上)	21.9	19.4	29.2	20.7	21.7	20.0	18.5
運動機能低下者割合(基本チェックリスト)	8.3	6.7	10.1	3.8	8.7	8.1	11.1
1年間の転倒あり割合	28.1	18.7	30.8	27.5	29.3	28.4	32.4
物忘れが多い者の割合	37.6	35.6	33.6	41.3	38.0	39.4	39.3
閉じこもり者割合	4.4	7.7	5.0	1.3	4.4	4.1	3.7
うつ割合(基本チェックリスト)	31.4	28.6	37.3	34.1	28.6	31.4	27.6
口腔機能低下者割合(基本チェックリスト)	26.4	20.9	28.3	22.5	28.6	21.6	33.3
低栄養の傾向割合	10.2	13.2	4.3	9.8	17.0	13.0	6.8
要支援・要介護リスク点数(平均点)	17.8点	18.2点	16.7点	18.1点	17.5点	18.2点	18.4点
認知機能低下者割合(基本チェックリスト)	34.6	37.4	35.0	37.5	32.6	32.4	32.7
IADL(自立度)低下者(1項目以上)割合	7.1	11.0	5.0	5.0	5.4	9.3	7.5
幸福感がある者の割合(8/10点以上)	51.1	58.7	45.3	61.0	45.1	51.4	48.1

(参考：中区) 要介護リスク(全年齢)

	南区全体 (n=896)	大岡地域ケ アプラザ (n=131)	清水ヶ丘地 域ケアプラザ (n=105)	永田地域ケ アプラザ (n=123)	六ツ川地域 ケアプラザ (n=127)	浦舟地域ケ アプラザ (n=107)	中村地域ケ アプラザ (n=75)	睦地域ケア プラザ (n=103)	別所地域ケ アプラザ圏域 (n=125)
フレイルあり割合(基本チェックリスト8項目以上)	22.3	22.1	22.9	26.0	15.1	23.6	22.7	24.3	22.4
運動機能低下者割合(基本チェックリスト)	10.9	13.2	15.5	9.0	8.1	10.5	10.0	9.9	11.3
1年間の転倒あり割合	30.4	32.6	32.0	24.6	25.4	33.3	30.0	32.0	34.1
物忘れが多い者の割合	39.1	36.7	44.2	42.1	37.8	36.2	33.8	39.0	40.7
閉じこもり者割合	4.1	3.9	4.9	4.1	4.1	-	2.9	6.9	5.6
うつ割合(基本チェックリスト)	33.1	32.3	33.7	40.2	23.4	35.9	36.5	33.7	31.7
口腔機能低下者割合(基本チェックリスト)	23.6	21.7	26.2	24.0	22.1	27.6	25.7	23.0	20.2
低栄養の傾向割合	9.8	10.3	7.8	8.2	9.8	12.7	9.6	9.0	10.9
要支援・要介護リスク点数(平均点)	17.8点	19.1点	18.1点	18.1点	17.3点	16.6点	17.1点	17.3点	18.4点
認知機能低下者割合(基本チェックリスト)	37.4	33.3	39.4	40.2	33.3	34.3	42.9	39.6	38.7
IADL(自立度)低下者(1項目以上)割合	6.8	7.0	6.7	4.1	5.7	6.7	8.6	10.9	6.5
幸福感がある者の割合(8/10点以上)	47.4	49.6	45.5	40.2	55.2	46.7	45.2	49.5	46.3

(参考：南区) 要介護リスク(全年齢)

	保土ヶ谷区 全体 (n=912)	上菅田地域 ケアプラザ (n=107)	岩崎地域ケ アプラザ (n=77)	今井地域ケ アプラザ (n=146)	仏向地域ケ アプラザ (n=117)	星川地域ケ アプラザ (n=115)	常盤台地域 ケアプラザ (n=130)	川島地域ケ アプラザ (n=113)	保土ヶ谷地 域ケアプラザ (n=107)
フレイルあり割合(基本チェックリスト8項目以上)	19.4	20.6	16.9	16.4	19.7	22.8	23.8	12.4	22.4
運動機能低下者割合(基本チェックリスト)	8.9	10.4	10.8	7.0	8.5	8.9	10.2	5.3	11.5
1年間の転倒あり割合	29.3	31.1	27.4	28.7	31.6	31.3	30.5	26.1	26.9
物忘れが多い者の割合	41.4	46.2	36.6	37.9	44.4	45.0	49.6	34.2	35.2
閉じこもり者割合	5.9	5.7	2.7	5.6	10.3	6.3	5.5	4.5	5.8
うつ割合(基本チェックリスト)	29.0	31.8	28.9	23.4	28.2	33.3	32.6	31.2	23.6
口腔機能低下者割合(基本チェックリスト)	20.4	20.6	18.9	19.6	20.5	21.4	21.3	20.4	20.2
低栄養の傾向割合	8.7	10.6	1.4	12.6	10.4	9.9	6.2	7.4	7.6
要支援・要介護リスク点数(平均点)	17.7点	19.9点	16.2点	17.0点	18.1点	17.7点	17.7点	18.0点	16.8点
認知機能低下者割合(基本チェックリスト)	34.9	40.2	28.4	38.7	35.9	36.6	37.5	31.0	26.7
IADL(自立度)低下者(1項目以上)割合	10.6	9.3	9.5	12.7	15.4	14.3	6.3	8.8	7.6
幸福感がある者の割合(8/10点以上)	48.4	45.8	46.7	52.1	45.3	47.4	56.3	41.1	50.5

(参考：保土ヶ谷区) 要介護リスク(全年齢)

	磯子区全体 (n=823)	根岸地域ケ アブラザ (n=103)	滝頭地域ケ アブラザ (n=113)	磯子地域ケ アブラザ (n=116)	屏風ヶ浦地 域ケアブラザ (n=120)	新杉田地域 ケアブラザ (n=137)	洋光台地域 ケアブラザ (n=114)	上笹下地域 ケアブラザ (n=120)
フレイルあり割合(基本チェックリスト8項目以上)	19.3	20.4	13.3	14.7	23.3	19.9	21.9	21.7
運動機能低下者割合(基本チェックリスト)	10.1	11.9	6.3	11.2	11.7	11.3	9.7	8.3
1年間の転倒あり割合	30.4	34.7	18.0	35.3	33.3	35.3	32.4	23.3
物忘れが多い者の割合	40.4	40.0	41.4	33.0	42.4	45.0	38.9	41.2
閉じこもり者割合	4.3	4.0	5.5	2.6	4.2	3.8	6.3	4.2
うつ割合(基本チェックリスト)	27.1	31.4	21.6	23.7	31.1	29.8	25.7	26.1
口腔機能低下者割合(基本チェックリスト)	21.5	20.8	16.2	22.4	19.2	24.1	21.2	25.8
低栄養の傾向割合	7.5	11.0	7.1	5.2	8.6	6.2	10.9	4.3
要支援・要介護リスク点数(平均点)	17.9点	18.5点	16.8点	16.3点	18.8点	17.7点	19.0点	18.6点
認知機能低下者割合(基本チェックリスト)	33.0	35.6	36.0	24.1	35.0	40.6	30.1	29.2
IADL(自立度)低下者(1項目以上)割合	7.9	4.0	7.2	4.3	13.3	9.8	9.7	5.8
幸福感がある者の割合(8/10点以上)	47.6	45.5	45.0	51.3	40.3	48.9	46.8	54.6

(参考：磯子区) 要介護リスク(全年齢)

	金沢区全体 (n=1,214)	並木地域ケ アブラザ (n=106)	六浦地域ケ アブラザ (n=151)	泥亀地域ケ アブラザ (n=101)	富岡地域ケ アブラザ (n=117)	釜利谷地域 ケアブラザ (n=169)	能見台地域 ケアブラザ (n=147)	西金沢地域 ケアブラザ (n=108)	富岡東地域 ケアブラザ (n=129)	柳町地域ケ アブラザ (n=106)
フレイルあり割合(基本チェックリスト8項目以上)	17.7	20.8	20.5	26.0	14.5	11.2	12.3	16.7	18.6	18.9
運動機能低下者割合(基本チェックリスト)	9.8	8.8	10.7	9.1	7.7	6.6	9.6	12.1	10.2	14.3
1年間の転倒あり割合	30.4	37.3	32.4	34.3	30.8	18.6	24.8	33.6	33.6	31.4
物忘れが多い者の割合	39.8	45.1	39.5	39.2	42.7	38.6	39.6	34.0	41.1	39.2
閉じこもり者割合	4.5	2.0	7.4	5.1	3.4	2.4	4.1	4.7	4.7	4.8
うつ割合(基本チェックリスト)	25.8	30.2	23.8	36.7	21.6	21.1	23.8	23.6	23.4	27.6
口腔機能低下者割合(基本チェックリスト)	20.6	26.5	19.5	19.2	19.7	20.4	16.4	25.2	21.9	19.2
低栄養の傾向割合	8.3	15.4	9.5	9.1	11.4	7.9	4.9	5.7	7.9	5.7
要支援・要介護リスク点数(平均点)	18.1点	17.5点	18.5点	17.2点	16.8点	18.2点	17.2点	19.8点	17.7点	18.8点
認知機能低下者割合(基本チェックリスト)	33.4	33.3	33.8	37.4	30.8	36.5	33.6	21.5	32.8	40.0
IADL(自立度)低下者(1項目以上)割合	9.2	3.9	10.8	7.1	6.8	10.8	5.5	14.0	8.6	11.4
幸福感がある者の割合(8/10点以上)	52.8	39.6	53.4	37.8	48.7	60.4	60.7	65.4	50.4	48.1

	西柴地域ケ アブラザ (n=80)
フレイルあり割合(基本チェックリスト8項目以上)	25.0
運動機能低下者割合(基本チェックリスト)	11.5
1年間の転倒あり割合	35.9
物忘れが多い者の割合	39.0
閉じこもり者割合	7.7
うつ割合(基本チェックリスト)	34.6
口腔機能低下者割合(基本チェックリスト)	20.5
低栄養の傾向割合	6.4
要支援・要介護リスク点数(平均点)	19.2点
認知機能低下者割合(基本チェックリスト)	33.3
IADL(自立度)低下者(1項目以上)割合	14.1
幸福感がある者の割合(8/10点以上)	57.0

(参考：金沢区) 要介護リスク(全年齢)

	港北区全体 (n=1,183)	新吉田地域 ケアブラザ (n=125)	篠原地域ケ アブラザ (n=142)	高田地域ケ アブラザ (n=103)	下田地域ケ アブラザ (n=97)	日吉本町地 域ケアブラザ (n=160)	大豆戸地域 ケアブラザ (n=187)	樽町地域ケ アブラザ (n=165)	城郷小机地 域ケアブラザ (n=113)	新羽地域ケ アブラザ (n=91)
フレイルあり割合(基本チェックリスト8項目以上)	16.8	15.2	16.2	17.5	16.5	15.7	15.0	20.0	18.8	16.7
運動機能低下者割合(基本チェックリスト)	7.4	4.8	7.8	5.9	9.3	8.8	7.0	6.7	7.3	10.5
1年間の転倒あり割合	28.0	31.2	29.1	27.7	28.9	29.1	25.9	24.5	31.8	25.6
物忘れが多い者の割合	39.5	42.3	41.5	41.4	38.5	33.3	43.7	38.7	34.3	41.7
閉じこもり者割合	3.9	1.6	3.5	3.0	2.1	5.1	3.8	4.3	6.4	5.8
うつ割合(基本チェックリスト)	25.5	23.4	19.6	31.7	24.5	22.9	27.0	30.9	25.2	24.1
口腔機能低下者割合(基本チェックリスト)	21.1	18.5	21.3	19.0	24.0	18.9	20.5	21.3	24.5	24.7
低栄養の傾向割合	9.5	9.0	12.2	5.9	8.7	13.5	10.5	8.1	9.0	5.6
要支援・要介護リスク点数(平均点)	17.2点	17.0点	18.0点	18.6点	18.4点	16.5点	16.8点	16.0点	17.1点	17.8点
認知機能低下者割合(基本チェックリスト)	34.9	36.0	36.6	31.7	37.1	31.4	36.8	30.7	35.5	41.9
IADL(自立度)低下者(1項目以上)割合	7.4	3.2	8.5	9.9	5.2	8.8	5.4	7.9	7.3	12.8
幸福感がある者の割合(8/10点以上)	52.2	54.1	60.3	56.9	55.9	50.0	45.7	53.7	54.1	39.3

(参考：港北区) 要介護リスク(全年齢)

	戸塚区全体 (n=1,358)	上矢部地域 ケアプラザ (n=124)	東戸塚地域 ケアプラザ (n=166)	上倉田地域 ケアプラザ (n=121)	汲沢地域 ケアプラザ (n=138)	平戸地域 ケアプラザ (n=127)	原宿地域 ケアプラザ (n=109)	舞岡柏尾地 域ケアプラザ (n=128)	南戸塚地域 ケアプラザ (n=142)	下倉田地域 ケアプラザ (n=108)		
全年齢	フレイルあり割合(基本チェックリスト8項目以上)	16.9	12.9	12.7	18.2	18.1	18.1	13.8	18.0	19.7	20.4	
	運動機能低下者割合(基本チェックリスト)	8.2	4.8	8.1	5.0	11.8	8.9	3.7	11.4	8.5	8.5	
	1年間の転倒あり割合	24.9	28.2	18.8	29.4	25.7	28.5	15.7	29.3	27.1	23.6	
	物忘れが多い者の割合	38.7	33.3	33.3	42.4	38.5	38.8	38.3	41.8	47.1	36.2	
	閉じこもり者割合	4.4	4.8	1.9	2.5	3.7	6.6	2.8	6.5	5.0	5.7	
	うつ割合(基本チェックリスト)	25.3	21.1	25.0	27.1	28.3	27.4	21.5	28.0	25.0	27.8	
	口腔機能低下者割合(基本チェックリスト)	20.1	14.5	16.9	17.5	21.3	13.0	20.4	24.2	22.7	26.4	
	低栄養の傾向割合	10.2	5.7	13.7	8.3	7.3	15.7	4.8	11.5	12.9	10.5	
	要支援・要介護リスク点数(平均点)	17.9点	16.5点	17.2点	17.5点	18.4点	17.5点	17.6点	18.1点	18.5点	19.1点	
	認知機能低下者割合(基本チェックリスト)	32.7	30.6	28.4	30.0	41.2	30.3	28.7	31.7	33.3	32.1	
	IADL(自立度)低下者(1項目以上)割合	7.4	5.6	5.6	5.0	11.0	4.9	12.0	8.1	6.4	10.4	
	幸福感がある者の割合(8/10点以上)	51.8	63.4	58.8	45.4	47.8	54.0	43.9	58.4	43.2	57.0	
	名瀬地域 ケアプラザ (n=98)	深谷保野地 域ケアプラザ (n=97)										
全年齢	フレイルあり割合(基本チェックリスト8項目以上)	17.3	17.5									
	運動機能低下者割合(基本チェックリスト)	9.3	9.3									
	1年間の転倒あり割合	24.7	22.7									
	物忘れが多い者の割合	36.1	40.6									
	閉じこもり者割合	7.2	3.1									
	うつ割合(基本チェックリスト)	21.6	24.2									
	口腔機能低下者割合(基本チェックリスト)	24.7	22.7									
	低栄養の傾向割合	11.3	8.3									
	要支援・要介護リスク点数(平均点)	19.2点	17.1点									
	認知機能低下者割合(基本チェックリスト)	32.0	43.3									
	IADL(自立度)低下者(1項目以上)割合	7.2	6.2									
	幸福感がある者の割合(8/10点以上)	44.2	50.5									

(参考：戸塚区) 要介護リスク(全年齢)

	港南区全体 (n=1,132)	港南台地域 ケアプラザ (n=136)	東永谷地域 ケアプラザ (n=107)	下永谷地域 ケアプラザ (n=90)	野庭地域 ケアプラザ (n=98)	日下地域 ケアプラザ (n=100)	港南中央地 域ケアプラザ (n=155)	日野南地域 ケアプラザ (n=116)	芦が谷地域 ケアプラザ (n=109)	日限山地 域ケアプラザ (n=97)		
全年齢	フレイルあり割合(基本チェックリスト8項目以上)	18.1	16.2	15.9	15.6	20.4	20.0	20.0	16.4	19.4	18.6	
	運動機能低下者割合(基本チェックリスト)	7.6	3.0	6.5	9.0	6.3	10.2	6.5	7.0	7.5	15.8	
	1年間の転倒あり割合	26.7	27.1	23.4	30.7	23.9	25.5	21.4	36.0	26.2	31.9	
	物忘れが多い者の割合	38.3	41.7	32.4	46.6	44.7	41.2	35.9	41.1	24.8	37.9	
	閉じこもり者割合	4.0	2.3	2.8	2.2	7.3	3.1	8.5	0.9	2.8	6.3	
	うつ割合(基本チェックリスト)	26.5	29.3	23.4	18.9	37.2	31.0	24.2	24.3	32.4	22.3	
	口腔機能低下者割合(基本チェックリスト)	18.3	15.0	17.8	24.7	25.3	17.3	18.2	21.9	15.0	18.9	
	低栄養の傾向割合	9.3	11.2	5.8	11.8	8.8	10.5	9.3	8.7	10.7	6.4	
	要支援・要介護リスク点数(平均点)	18.1点	19.7点	17.8点	18.0点	17.9点	18.0点	17.3点	18.9点	17.5点	18.9点	
	認知機能低下者割合(基本チェックリスト)	32.5	34.6	26.2	30.3	33.7	43.9	37.0	29.6	29.2	29.5	
	IADL(自立度)低下者(1項目以上)割合	7.6	6.8	7.5	1.1	7.3	6.1	7.1	9.6	16.0	7.4	
	幸福感がある者の割合(8/10点以上)	52.7	53.4	54.3	48.9	41.7	43.4	52.3	53.5	55.7	65.3	
	上永谷駅前 地域ケアプラザ (n=124)											
全年齢	フレイルあり割合(基本チェックリスト8項目以上)	18.5										
	運動機能低下者割合(基本チェックリスト)	7.4										
	1年間の転倒あり割合	23.8										
	物忘れが多い者の割合	38.5										
	閉じこもり者割合	3.3										
	うつ割合(基本チェックリスト)	22.6										
	口腔機能低下者割合(基本チェックリスト)	12.3										
	低栄養の傾向割合	10.0										
	要支援・要介護リスク点数(平均点)	17.1点										
	認知機能低下者割合(基本チェックリスト)	29.5										
	IADL(自立度)低下者(1項目以上)割合	6.6										
	幸福感がある者の割合(8/10点以上)	56.9										

(参考：港南区) 要介護リスク(全年齢)

	旭区全体 (n=1,423)	万騎が原地 域ケアプラザ (n=118)	上白根地域 ケアプラザ (n=117)	今宿西地域 ケアプラザ (n=95)	左近山地域 ケアプラザ (n=112)	川井地域ケ アプラザ (n=109)	若葉台地域 ケアプラザ (n=140)	鶴ヶ峰地域 ケアプラザ (n=103)	今宿地域ケ アプラザ (n=142)	ひかりが丘地 域ケアプラザ (n=83)	
全年齢	フレイルあり割合(基本チェックリスト8項目以上)	20.3	16.1	17.1	23.2	26.8	24.8	18.0	19.4	15.5	30.1
	運動機能低下者割合(基本チェックリスト)	9.6	5.2	8.6	12.9	13.8	13.2	7.2	11.9	5.0	12.2
	1年間の転倒あり割合	28.6	30.4	24.1	27.2	34.6	34.0	25.4	32.7	22.1	30.9
	物忘れが多い者の割合	37.3	42.5	33.0	31.2	40.2	32.7	38.7	36.4	39.6	27.5
	閉じこもり者割合	4.7	4.3	4.3	4.3	3.7	9.5	2.9	5.0	4.3	3.8
	うつ割合(基本チェックリスト)	28.3	31.6	23.3	25.0	40.2	29.0	24.6	31.1	22.1	36.1
	口腔機能低下者割合(基本チェックリスト)	22.1	16.7	23.3	18.5	22.0	23.6	25.4	23.8	16.4	31.7
	低栄養の傾向割合	8.6	11.3	5.2	8.9	9.4	7.5	10.2	8.0	9.9	4.9
	要支援・要介護リスク点数(平均点)	18.3点	18.2点	17.4点	18.7点	18.5点	20.7点	18.0点	18.3点	17.6点	18.6点
	認知機能低下者割合(基本チェックリスト)	34.7	32.2	31.9	34.8	33.6	40.0	29.0	42.6	34.3	35.4
	IADL(自立度)低下者(1項目以上)割合	8.9	7.8	6.9	10.8	7.3	13.3	5.1	11.9	7.9	6.1
	幸福感がある者の割合(8/10点以上)	51.7	53.8	49.1	50.0	40.7	49.5	59.7	50.0	55.7	44.4
	南希望が丘 地域ケアプラザ (n=114)	笹野台地域 ケアプラザ (n=97)	白根地域ケ アプラザ (n=97)	二俣川地域 ケアプラザ (n=96)							
全年齢	フレイルあり割合(基本チェックリスト8項目以上)	16.7	24.7	21.6	15.6						
	運動機能低下者割合(基本チェックリスト)	8.8	12.4	11.6	6.5						
	1年間の転倒あり割合	27.4	33.0	25.3	29.0						
	物忘れが多い者の割合	32.7	38.1	46.7	43.0						
	閉じこもり者割合	2.7	5.3	10.5	1.1						
	うつ割合(基本チェックリスト)	26.5	32.3	28.7	22.1						
	口腔機能低下者割合(基本チェックリスト)	19.5	20.6	22.1	26.9						
	低栄養の傾向割合	8.9	8.3	7.4	10.5						
	要支援・要介護リスク点数(平均点)	17.0点	18.8点	18.2点	18.2点						
	認知機能低下者割合(基本チェックリスト)	32.7	33.0	43.6	32.3						
	IADL(自立度)低下者(1項目以上)割合	6.2	12.4	12.8	10.8						
	幸福感がある者の割合(8/10点以上)	55.0	58.8	51.6	47.9						

(参考：旭区) 要介護リスク(全年齢)

	緑区全体 (n=863)	十日市場地 域ケアプラザ (n=109)	霧が丘地域 ケアプラザ (n=127)	長津田地域 ケアプラザ (n=110)	中山地域ケ アプラザ (n=144)	東本郷地域 ケアプラザ (n=121)	鴨居地域ケ アプラザ (n=145)	山下地域ケ アプラザ (n=107)	
全年齢	フレイルあり割合(基本チェックリスト8項目以上)	19.0	22.9	15.0	19.1	18.1	17.4	19.3	22.4
	運動機能低下者割合(基本チェックリスト)	8.7	8.7	7.1	10.1	6.3	10.9	7.0	12.1
	1年間の転倒あり割合	29.1	26.9	34.1	29.6	23.4	30.3	24.6	36.8
	物忘れが多い者の割合	37.9	31.7	34.7	52.3	34.8	37.3	39.0	36.5
	閉じこもり者割合	3.3	3.9	-	2.8	5.6	5.1	4.3	1.0
	うつ割合(基本チェックリスト)	27.3	31.5	20.8	29.6	26.8	30.3	26.4	27.2
	口腔機能低下者割合(基本チェックリスト)	22.1	26.7	26.2	27.5	18.3	11.8	21.8	23.8
	低栄養の傾向割合	7.2	8.5	4.8	6.5	7.1	7.5	9.9	5.8
	要支援・要介護リスク点数(平均点)	18.1点	17.7点	17.0点	17.9点	16.8点	20.2点	18.3点	19.0点
	認知機能低下者割合(基本チェックリスト)	31.4	30.8	27.0	35.8	31.7	31.1	30.8	33.6
	IADL(自立度)低下者(1項目以上)割合	7.6	4.8	7.1	8.3	4.9	10.9	7.0	11.2
	幸福感がある者の割合(8/10点以上)	50.1	44.3	52.0	49.5	54.7	56.7	45.8	46.5

(参考：緑区) 要介護リスク(全年齢)

	瀬谷区全体 (n=565)	二ツ橋地域 ケアプラザ (n=120)	阿久和地域 ケアプラザ (n=131)	中屋敷地域 ケアプラザ (n=98)	下瀬谷地域 ケアプラザ (n=102)	二ツ橋第二 地域ケアプラザ (n=114)	
全年齢	フレイルあり割合(基本チェックリスト8項目以上)	19.8	15.0	16.8	15.3	22.5	29.8
	運動機能低下者割合(基本チェックリスト)	12.0	12.6	10.1	12.4	12.0	13.2
	1年間の転倒あり割合	27.7	28.0	28.7	26.8	26.3	28.3
	物忘れが多い者の割合	38.6	36.8	36.4	38.5	38.0	43.8
	閉じこもり者割合	5.0	0.8	5.4	5.2	7.0	7.1
	うつ割合(基本チェックリスト)	29.0	21.0	31.0	26.5	36.4	30.7
	口腔機能低下者割合(基本チェックリスト)	23.3	22.7	25.8	19.6	19.0	28.1
	低栄養の傾向割合	9.2	6.8	10.7	11.5	9.0	8.1
	要支援・要介護リスク点数(平均点)	18.9点	18.4点	18.9点	18.2点	19.5点	19.3点
	認知機能低下者割合(基本チェックリスト)	34.9	26.9	34.1	36.1	34.0	43.9
	IADL(自立度)低下者(1項目以上)割合	10.4	8.4	10.1	8.2	11.0	14.0
	幸福感がある者の割合(8/10点以上)	47.2	50.8	51.9	40.8	42.0	48.2

(参考：瀬谷区) 要介護リスク(全年齢)

	栄区全体 (n=776)	豊田地域ケ アブラザ (n=132)	中野地域ケ アブラザ (n=111)	桂台地域ケ アブラザ (n=97)	小菅ケ谷地 域ケアブラザ (n=84)	笠間地域ケ アブラザ (n=115)	野七里地域 ケアブラザ (n=134)	本郷台駅前 地域ケアブラザ (n=103)
フレイルあり割合(基本チェックリスト8項目以上)	20.2	23.5	15.3	18.6	20.2	20.0	23.1	19.4
運動機能低下者割合(基本チェックリスト)	9.7	15.4	5.5	7.3	11.3	6.1	12.8	8.0
1年間の転倒あり割合	30.5	32.3	31.2	31.3	33.8	28.7	27.8	30.0
物忘れが多い者の割合	39.9	35.4	37.0	42.4	38.3	39.1	41.7	46.5
閉じこもり者割合	5.6	5.4	1.8	4.2	11.3	7.8	6.8	3.0
うつ割合(基本チェックリスト)	30.7	35.1	22.4	32.6	25.9	31.6	31.3	34.3
口腔機能低下者割合(基本チェックリスト)	20.4	23.8	16.5	15.6	25.0	16.8	20.3	25.0
低栄養の傾向割合	9.5	7.6	4.8	14.0	10.8	12.5	9.8	7.9
要支援・要介護リスク点数(平均点)	18.8点	20.4点	16.9点	19.7点	16.0点	17.8点	19.5点	20.3点
認知機能低下者割合(基本チェックリスト)	34.4	33.8	34.9	24.0	38.3	39.1	33.8	36.6
IADL(自立度)低下者(1項目以上)割合	9.5	6.9	9.2	11.5	11.1	10.4	8.3	10.9
幸福感がある者の割合(8/10点以上)	51.0	53.4	52.8	54.2	53.1	49.1	54.5	38.6

(参考：栄区) 要介護リスク(全年齢)

	泉区全体 (n=798)	上飯田地域 ケアブラザ (n=99)	下和泉地域 ケアブラザ (n=101)	踊場地域ケ アブラザ (n=130)	いずみ中央 地域ケアブラザ (n=121)	新橋地域ケ アブラザ (n=131)	いずみ野地 域ケアブラザ (n=104)	岡津地域ケ アブラザ (n=112)
フレイルあり割合(基本チェックリスト8項目以上)	20.0	21.2	24.8	16.3	22.3	12.3	23.1	22.3
運動機能低下者割合(基本チェックリスト)	8.7	7.2	14.3	7.9	6.7	7.7	8.8	9.0
1年間の転倒あり割合	27.2	25.0	23.7	27.2	28.6	28.7	27.5	28.8
物忘れが多い者の割合	40.2	40.6	35.1	41.6	39.5	42.5	40.2	40.5
閉じこもり者割合	4.6	6.2	6.1	4.8	2.5	2.3	5.9	5.4
うつ割合(基本チェックリスト)	28.6	27.6	27.0	24.4	35.3	23.4	35.3	28.6
口腔機能低下者割合(基本チェックリスト)	23.3	20.6	24.7	23.2	31.1	19.2	22.8	21.6
低栄養の傾向割合	7.9	6.2	6.1	7.1	7.9	10.4	5.8	11.0
要支援・要介護リスク点数(平均点)	18.1点	18.3点	18.2点	19.1点	18.2点	18.0点	18.0点	16.6点
認知機能低下者割合(基本チェックリスト)	32.2	36.1	32.7	30.2	26.9	34.6	37.3	28.8
IADL(自立度)低下者(1項目以上)割合	11.2	8.2	10.2	12.7	13.4	10.0	9.8	13.5
幸福感がある者の割合(8/10点以上)	48.5	38.8	46.0	52.0	41.5	57.4	52.4	49.1

(参考：泉区) 要介護リスク(全年齢)

	青葉区全体 (n=1,368)	荏田地域ケ アブラザ (n=111)	もえぎ野地域 ケアブラザ (n=135)	奈良地域ケ アブラザ (n=113)	さつきが丘地 域ケアブラザ (n=82)	青葉台地域 ケアブラザ (n=103)	美しが丘地 域ケアブラザ (n=116)	大場地域ケ アブラザ (n=140)	鴨志田地域 ケアブラザ (n=112)	ピオラ市ケ尾 地域ケアブラザ (n=127)
フレイルあり割合(基本チェックリスト8項目以上)	16.1	16.2	19.3	16.8	12.2	16.5	12.9	10.0	21.4	19.7
運動機能低下者割合(基本チェックリスト)	6.9	4.5	9.9	8.8	2.4	7.9	4.3	7.1	7.2	6.4
1年間の転倒あり割合	26.6	22.0	32.1	24.8	30.5	23.0	14.0	28.1	23.4	32.8
物忘れが多い者の割合	40.8	48.1	45.8	40.2	40.7	37.4	46.0	41.0	33.9	40.2
閉じこもり者割合	2.8	0.9	4.6	2.7	4.9	5.9	2.6	2.2	0.9	2.4
うつ割合(基本チェックリスト)	24.8	28.7	28.0	26.8	21.0	21.8	23.0	18.7	29.7	29.6
口腔機能低下者割合(基本チェックリスト)	20.4	22.7	21.4	17.7	12.2	21.8	12.2	17.1	22.3	23.2
低栄養の傾向割合	10.6	13.0	14.5	10.8	6.3	8.8	12.1	15.8	12.8	7.3
要支援・要介護リスク点数(平均点)	17.2点	16.9点	18.3点	17.6点	17.1点	15.8点	16.9点	16.4点	17.7点	17.9点
認知機能低下者割合(基本チェックリスト)	29.2	29.1	38.9	34.5	26.8	29.7	26.1	25.0	29.5	26.4
IADL(自立度)低下者(1項目以上)割合	7.2	6.4	8.4	7.1	7.3	8.9	4.3	7.9	7.1	9.7
幸福感がある者の割合(8/10点以上)	57.8	54.1	54.9	53.6	58.0	56.4	65.5	60.6	60.4	60.0

	恩田地域ケ アブラザ (n=105)	たまプラーザ 地域ケアブラザ (n=111)	すすき野地 域ケアブラザ (n=113)
フレイルあり割合(基本チェックリスト8項目以上)	12.4	16.2	18.6
運動機能低下者割合(基本チェックリスト)	7.7	6.4	8.0
1年間の転倒あり割合	29.8	27.3	31.0
物忘れが多い者の割合	35.0	40.2	39.6
閉じこもり者割合	1.9	3.6	1.8
うつ割合(基本チェックリスト)	21.2	24.5	23.0
口腔機能低下者割合(基本チェックリスト)	22.1	24.5	25.7
低栄養の傾向割合	5.8	6.7	9.8
要支援・要介護リスク点数(平均点)	17.4点	16.9点	17.9点
認知機能低下者割合(基本チェックリスト)	19.4	33.6	29.2
IADL(自立度)低下者(1項目以上)割合	4.9	9.1	4.4
幸福感がある者の割合(8/10点以上)	57.1	59.3	52.7

(参考：青葉区) 要介護リスク(全年齢)

	都筑区全体 (n=686)	葛が谷地域 ケアプラザ (n=119)	東山田地域 ケアプラザ (n=117)	加賀原地域 ケアプラザ (n=116)	新栄地域ケ アプラザ (n=133)	中川地域ケ アプラザ (n=127)	都田地域ケ アプラザ (n=74)	
全年齢	フレイルあり割合(基本チェックリスト8項目以上)	19.1	15.1	23.3	22.4	18.8	17.3	17.6
	運動機能低下者割合(基本チェックリスト)	9.7	4.3	9.5	11.3	10.6	13.5	8.1
	1年間の転倒あり割合	28.2	35.3	23.3	29.2	31.1	28.6	17.6
	物忘れが多い者の割合	41.9	46.6	37.7	46.5	40.0	38.4	43.2
	閉じこもり者割合	3.1	1.7	5.2	3.5	3.0	4.0	-
	うつ割合(基本チェックリスト)	25.4	26.9	23.5	27.0	25.0	24.6	25.7
	口腔機能低下者割合(基本チェックリスト)	23.4	25.0	27.6	18.8	22.1	21.4	27.0
	低栄養の傾向割合	10.6	11.0	9.8	13.4	10.8	7.3	12.3
	要支援・要介護リスク点数(平均点)	17.2点	15.8点	17.9点	18.3点	17.7点	17.2点	15.5点
	認知機能低下者割合(基本チェックリスト)	31.2	29.3	28.4	40.9	30.3	29.4	28.4
	IADL(自立度)低下者(1項目以上)割合	9.6	7.8	11.2	12.2	9.8	7.1	9.5
	幸福感がある者の割合(8/10点以上)	52.4	56.8	50.0	51.7	48.1	57.9	48.6

(参考：都筑区) 要介護リスク(全年齢)

65～74歳においては、『フレイルあり割合（基本チェックリスト8項目以上）』は「瀬谷区」、「泉区」でやや高く、「南区」で高く、「鶴見区」、「中区」でとても高い。『運動機能低下者割合（基本チェックリスト）』は「鶴見区」、「金沢区」、「港北区」でやや高く、「瀬谷区」で高い。『1年間の転倒あり割合』は「保土ヶ谷区」でやや高く、「鶴見区」、「神奈川区」、「西区」、「磯子区」、「金沢区」、「港北区」で高く、「栄区」でとても高い。『物忘れが多い者の割合』は「泉区」でやや高く、「西区」、「南区」、「港北区」、「緑区」で高く、「神奈川区」、「保土ヶ谷区」、「瀬谷区」、「都筑区」でとても高い。『閉じこもり者割合』は「保土ヶ谷区」でやや高く、「鶴見区」、「南区」、「栄区」で高く、「瀬谷区」でとても高い。『うつ割合（基本チェックリスト）』は「保土ヶ谷区」、「栄区」で高く、「鶴見区」、「中区」、「南区」でとても高い。『口腔機能低下者割合（基本チェックリスト）』は「西区」でやや高く、「中区」、「保土ヶ谷区」、「緑区」、「都筑区」で高く、「鶴見区」、「南区」、「瀬谷区」、「泉区」でとても高い。『低栄養の傾向割合』は「旭区」、「都筑区」でやや高く、「西区」、「中区」、「南区」、「金沢区」、「瀬谷区」で高く、「青葉区」でとても高い。『要支援・要介護リスク点数（平均点）』は「中区」、「南区」、「瀬谷区」でやや高い。『認知機能低下者割合（基本チェックリスト）』は「磯子区」でやや高く、「鶴見区」、「西区」、「中区」、「南区」、「保土ヶ谷区」、「金沢区」、「港北区」でとても高い。『IADL(自立度)低下者(1項目以上)割合』は「鶴見区」でやや高く、「泉区」で高い。『幸福感がある者の割合(8/10点以上)』は「西区」、「戸塚区」、「港南区」、「都筑区」でやや高く、「旭区」、「緑区」、「栄区」で高く、「青葉区」でとても高い。

		横浜市全体 (n=5,708)	鶴見区 (n=342)	神奈川区 (n=341)	西区 (n=148)	中区 (n=205)	南区 (n=317)	保土ヶ谷区 (n=327)	磯子区 (n=275)	金沢区 (n=398)	港北区 (n=427)
65～74歳	フレイルあり割合(基本チェックリスト8項目以上)	11.8	19.4	10.3	8.8	18.5	14.3	11.0	12.0	10.6	10.1
	運動機能低下者割合(基本チェックリスト)	4.1	5.9	3.0	3.5	3.9	3.6	2.2	4.7	5.3	5.2
	1年間の転倒あり割合	23.5	27.1	26.2	26.8	21.6	24.4	24.5	26.4	26.6	26.1
	物忘れが多い者の割合	34.2	34.3	37.4	35.2	34.5	35.5	37.4	33.3	34.3	35.4
	閉じこもり者割合	2.2	3.3	2.4	0.7	2.5	3.2	2.8	1.5	1.3	2.4
	うつ割合(基本チェックリスト)	20.8	26.2	21.6	16.9	26.7	28.6	22.8	18.4	19.4	20.9
	口腔機能低下者割合(基本チェックリスト)	17.5	21.6	15.2	18.2	19.1	23.1	18.9	16.8	15.2	16.6
	低栄養の傾向割合	7.9	5.1	6.5	9.0	9.1	9.0	8.2	5.9	9.5	8.1
	要支援・要介護リスク点数(平均点)	7.8点	8.3点	7.7点	7.3点	8.5点	8.5点	8.0点	7.9点	8.0点	8.2点
	認知機能低下者割合(基本チェックリスト)	27.9	32.4	25.2	31.5	29.9	30.5	33.0	28.8	30.2	30.6
	IADL(自立度)低下者(1項目以上)割合	4.5	5.6	4.5	1.4	3.4	4.2	5.3	4.0	4.8	3.6
	幸福感がある者の割合(8/10点以上)	51.2	43.9	50.6	52.4	51.7	45.7	43.6	48.9	49.5	50.0
		戸塚区 (n=455)	港南区 (n=359)	旭区 (n=444)	緑区 (n=267)	瀬谷区 (n=160)	栄区 (n=219)	泉区 (n=273)	青葉区 (n=494)	都筑区 (n=257)	
65～74歳	フレイルあり割合(基本チェックリスト8項目以上)	10.8	11.7	12.6	10.1	13.8	10.5	13.2	8.5	9.0	
	運動機能低下者割合(基本チェックリスト)	4.2	4.5	3.9	1.1	7.0	3.7	4.1	3.9	3.9	
	1年間の転倒あり割合	20.4	22.2	22.1	19.4	18.1	28.2	22.4	19.7	22.4	
	物忘れが多い者の割合	31.0	33.2	31.0	35.4	36.3	30.7	34.9	32.9	36.6	
	閉じこもり者割合	1.1	1.7	1.6	2.7	5.1	3.2	2.6	1.8	2.4	
	うつ割合(基本チェックリスト)	19.9	20.0	20.2	15.5	19.4	23.1	21.2	14.9	20.8	
	口腔機能低下者割合(基本チェックリスト)	15.5	12.9	17.5	19.4	23.6	13.4	20.5	14.8	19.4	
	低栄養の傾向割合	7.1	7.4	8.4	6.0	9.6	6.5	7.1	10.1	8.7	
	要支援・要介護リスク点数(平均点)	7.5点	7.7点	7.6点	7.2点	8.5点	7.5点	8.0点	7.3点	7.6点	
	認知機能低下者割合(基本チェックリスト)	26.4	27.5	27.9	25.5	26.1	27.2	24.9	22.6	22.8	
	IADL(自立度)低下者(1項目以上)割合	3.5	4.2	5.0	4.9	4.5	5.1	6.7	4.3	3.9	
	幸福感がある者の割合(8/10点以上)	53.1	52.2	54.1	53.4	46.5	54.1	51.5	60.8	52.3	

表 1-2 要介護リスク (65～74歳)<sup>5</sup>

<sup>5</sup> 表中の n の数値は各小地域の回答数であり、各指標での欠損を含む

	鶴見区全体 (n=342)	潮田地域ケ アブラザ (n=39)	矢向地域ケ アブラザ (n=28)	寺尾地域ケ アブラザ (n=29)	東寺尾地域 ケアブラザ (n=36)	駒岡地域ケ アブラザ (n=52)	鶴見市場地 域ケアブラザ (n=47)	鶴見中央地 域ケアブラザ (n=41)	生麦地域ケ アブラザ (n=29)	馬場地域ケ アブラザ (n=41)	
65~74歳	フレイルあり割合(基本チェックリスト8項目以上)	19.4	23.1	17.9	10.3	19.4	19.2	23.4	17.1	28.6	14.6
	運動機能低下者割合(基本チェックリスト)	5.9	2.6	7.1	3.4	2.8	11.5	4.3	5.0	7.1	7.3
	1年間の転倒あり割合	27.1	35.9	42.9	24.1	22.2	26.9	28.3	22.5	28.6	17.1
	物忘れが多い者の割合	34.3	25.6	42.9	31.0	38.9	23.1	37.0	51.3	39.3	26.8
	閉じこもり者割合	3.3	2.6	3.6	3.4	5.6	-	4.3	2.6	7.4	2.4
	うつ割合(基本チェックリスト)	26.2	31.6	21.4	17.2	22.2	25.0	32.6	27.5	29.6	25.0
	口腔機能低下者割合(基本チェックリスト)	21.6	25.6	21.4	20.7	13.9	21.2	23.9	20.5	28.6	19.5
	低栄養の傾向割合	5.1	5.1	10.7	6.9	2.9	-	8.9	7.7	3.7	2.6
	要支援・要介護リスク点数(平均点)	8.3点	10.6点	6.9点	9.1点	8.1点	9.0点	7.7点	8.3点	7.8点	6.7点
	認知機能低下者割合(基本チェックリスト)	32.4	43.6	46.4	24.1	19.4	26.9	30.4	40.0	35.7	29.3
	IADL(自立度)低下者(1項目以上)割合	5.6	2.6	-	3.4	2.8	7.7	6.5	7.5	14.3	4.9
	幸福感がある者の割合(8/10点以上)	43.9	36.8	46.4	48.3	35.3	55.8	46.7	41.0	38.5	41.0

(参考：鶴見区) 要介護リスク(65~74歳)

	神奈川区全 体 (n=341)	反町地域ケ アブラザ (n=43)	六角橋地域 ケアブラザ (n=44)	沢渡三ツ沢 地域ケアブラザ (n=39)	神之木地域 ケアブラザ (n=57)	菅田地域ケ アブラザ (n=42)	片倉三枚地 域ケアブラザ (n=44)	新子安地域 ケアブラザ (n=43)	若竹苑(特別 介護老人ホーム) (n=29)	
65~74歳	フレイルあり割合(基本チェックリスト8項目以上)	10.3	11.6	4.5	7.7	14.0	7.1	18.2	4.7	13.8
	運動機能低下者割合(基本チェックリスト)	3.0	7.0	4.7	5.4	1.8	2.4	-	2.3	-
	1年間の転倒あり割合	26.2	27.9	18.6	40.5	26.3	23.8	26.2	23.3	24.1
	物忘れが多い者の割合	37.4	37.2	27.9	31.6	31.6	42.9	52.4	37.2	41.4
	閉じこもり者割合	2.4	-	4.7	2.7	3.5	-	2.4	4.7	-
	うつ割合(基本チェックリスト)	21.6	26.2	11.9	21.1	20.0	19.0	22.7	28.6	24.1
	口腔機能低下者割合(基本チェックリスト)	15.2	14.3	11.6	16.2	10.5	14.3	16.7	18.6	24.1
	低栄養の傾向割合	6.5	7.1	9.3	7.7	7.0	2.4	2.3	4.9	13.8
	要支援・要介護リスク点数(平均点)	7.7点	7.9点	6.8点	8.0点	8.8点	7.5点	7.9点	6.2点	8.6点
	認知機能低下者割合(基本チェックリスト)	25.2	25.6	30.2	23.7	21.1	28.6	26.2	25.6	20.7
	IADL(自立度)低下者(1項目以上)割合	4.5	-	7.0	2.6	8.8	7.1	4.8	2.3	-
	幸福感がある者の割合(8/10点以上)	50.6	57.1	59.5	51.3	45.6	45.2	47.7	51.2	48.3

(参考：神奈川区) 要介護リスク(65~74歳)

	西区全体 (n=148)	浅間台地域 ケアブラザ (n=42)	藤棚地域ケ アブラザ (n=36)	宮崎地域ケ アブラザ (n=25)	戸部本町地 域ケアブラザ (n=45)	
65~74歳	フレイルあり割合(基本チェックリスト8項目以上)	8.8	9.5	11.1	4.0	8.9
	運動機能低下者割合(基本チェックリスト)	3.5	5.1	2.9	-	4.5
	1年間の転倒あり割合	26.8	25.6	28.6	20.0	30.2
	物忘れが多い者の割合	35.2	28.2	31.4	32.0	46.5
	閉じこもり者割合	0.7	2.6	-	-	-
	うつ割合(基本チェックリスト)	16.9	11.9	19.4	24.0	15.6
	口腔機能低下者割合(基本チェックリスト)	18.2	15.4	28.6	12.0	15.9
	低栄養の傾向割合	9.0	10.0	16.7	-	6.8
	要支援・要介護リスク点数(平均点)	7.3点	6.5点	8.2点	7.0点	7.5点
	認知機能低下者割合(基本チェックリスト)	31.5	20.5	45.7	24.0	34.1
	IADL(自立度)低下者(1項目以上)割合	1.4	2.6	-	-	2.3
	幸福感がある者の割合(8/10点以上)	52.4	56.1	44.4	56.0	53.3

(参考：西区) 要介護リスク(65~74歳)

	中区全体 (n=205)	新山下地域 ケアプラザ (n=32)	不老町地域 ケアプラザ (n=54)	麦田地域ケ アプラザ (n=22)	本牧原地域 ケアプラザ (n=34)	箕沢地域ケ アプラザ (n=26)	本牧和田地 域ケアプラザ (n=37)	
65~74歳	フレイルあり割合(基本チェックリスト8項目以上)	18.5	6.3	35.2	18.2	11.8	15.4	13.5
	運動機能低下者割合(基本チェックリスト)	3.9	-	7.5	-	5.9	3.8	2.7
	1年間の転倒あり割合	21.6	9.7	33.3	22.7	23.5	19.2	13.5
	物忘れが多い者の割合	34.5	19.4	40.7	18.2	38.2	44.0	37.8
	閉じこもり者割合	2.5	3.2	3.7	4.5	-	-	2.7
	うつ割合(基本チェックリスト)	26.7	18.8	39.6	27.3	23.5	24.0	19.4
	口腔機能低下者割合(基本チェックリスト)	19.1	12.9	29.6	9.1	20.6	7.7	21.6
	低栄養の傾向割合	9.1	3.1	5.9	18.2	9.4	20.8	5.6
	要支援・要介護リスク点数(平均点)	8.5点	8.2点	9.6点	7.4点	8.1点	9.5点	7.5点
	認知機能低下者割合(基本チェックリスト)	29.9	25.8	33.3	40.9	29.4	26.9	24.3
	IADL(自立度)低下者(1項目以上)割合	3.4	6.5	3.7	4.5	2.9	3.8	-
幸福感がある者の割合(8/10点以上)	51.7	68.8	42.3	68.2	42.4	53.8	47.2	

(参考：中区) 要介護リスク (65~74歳)

	南区全体 (n=317)	大岡地域ケ アプラザ (n=46)	清水ヶ丘地 域ケアプラザ (n=30)	永田地域ケ アプラザ (n=41)	六ツ川地域 ケアプラザ (n=44)	浦舟地域ケ アプラザ (n=46)	中村地域ケ アプラザ (n=30)	睦地域ケ アプラザ (n=40)	別所地域ケ アプラザ圏域 (n=40)	
65~74歳	フレイルあり割合(基本チェックリスト8項目以上)	14.3	17.4	20.0	9.8	7.0	15.6	13.3	22.5	10.0
	運動機能低下者割合(基本チェックリスト)	3.6	4.3	10.3	2.5	4.9	4.4	3.3	-	-
	1年間の転倒あり割合	24.4	28.3	27.6	10.0	19.5	26.7	30.0	28.9	26.3
	物忘れが多い者の割合	35.5	37.0	44.8	35.0	25.0	37.8	40.0	36.8	30.8
	閉じこもり者割合	3.2	2.2	3.4	2.5	9.8	-	-	7.9	-
	うつ割合(基本チェックリスト)	28.6	37.0	24.1	31.7	14.0	36.4	23.3	30.8	28.2
	口腔機能低下者割合(基本チェックリスト)	23.1	23.9	41.4	15.0	22.0	26.7	20.0	26.3	12.8
	低栄養の傾向割合	9.0	15.2	3.6	4.9	7.0	6.7	10.3	12.5	10.0
	要支援・要介護リスク点数(平均点)	8.5点	9.9点	7.6点	7.7点	9.2点	8.6点	9.2点	7.7点	7.8点
	認知機能低下者割合(基本チェックリスト)	30.5	30.4	31.0	35.0	26.8	24.4	33.3	31.6	33.3
	IADL(自立度)低下者(1項目以上)割合	4.2	-	6.9	2.5	2.4	6.7	6.7	7.9	2.6
幸福感がある者の割合(8/10点以上)	45.7	34.8	48.3	43.9	53.5	44.4	53.3	53.8	37.5	

(参考：南区) 要介護リスク (65~74歳)

	保土ヶ谷区 全体 (n=327)	上菅田地域 ケアプラザ (n=28)	岩崎地域ケ アプラザ (n=33)	今井地域ケ アプラザ (n=53)	仏向地域ケ アプラザ (n=39)	星川地域ケ アプラザ (n=40)	常盤台地域 ケアプラザ (n=48)	川島地域ケ アプラザ (n=42)	保土ヶ谷地 域ケアプラザ (n=44)	
65~74歳	フレイルあり割合(基本チェックリスト8項目以上)	11.0	10.7	6.1	5.7	7.7	15.0	10.4	11.9	20.5
	運動機能低下者割合(基本チェックリスト)	2.2	3.6	3.1	2.0	-	-	2.2	2.4	4.5
	1年間の転倒あり割合	24.5	17.9	21.9	19.6	28.2	30.0	28.3	23.8	25.0
	物忘れが多い者の割合	37.4	32.1	18.8	34.0	43.6	40.0	50.0	38.1	36.4
	閉じこもり者割合	2.8	-	-	7.8	-	2.5	2.2	7.1	-
	うつ割合(基本チェックリスト)	22.8	25.0	21.2	17.3	17.9	25.0	20.8	29.3	27.3
	口腔機能低下者割合(基本チェックリスト)	18.9	14.3	12.5	15.7	20.5	22.5	15.2	28.6	20.5
	低栄養の傾向割合	8.2	7.1	-	15.4	13.2	10.0	2.1	7.5	7.0
	要支援・要介護リスク点数(平均点)	8.0点	9.2点	7.4点	7.6点	8.0点	7.5点	7.9点	9.2点	7.5点
	認知機能低下者割合(基本チェックリスト)	33.0	35.7	18.8	34.0	41.0	30.0	28.3	35.7	38.6
	IADL(自立度)低下者(1項目以上)割合	5.3	3.6	3.1	8.0	5.1	5.0	2.2	11.9	2.3
幸福感がある者の割合(8/10点以上)	43.6	32.1	53.1	45.3	48.7	45.0	47.9	35.7	38.6	

(参考：保土ヶ谷区) 要介護リスク (65~74歳)

	磯子区全体 (n=275)	根岸地域ケ アブラザ (n=34)	滝頭地域ケ アブラザ (n=45)	磯子地域ケ アブラザ (n=47)	屏風ヶ浦地 域ケアブラザ (n=34)	新杉田地域 ケアブラザ (n=51)	洋光台地域 ケアブラザ (n=33)	上笹下地域 ケアブラザ (n=31)
65~74歳								
フレイルあり割合(基本チェックリスト8項目以上)	12.0	20.6	6.7	6.4	14.7	11.8	12.1	16.1
運動機能低下者割合(基本チェックリスト)	4.7	11.8	-	4.3	2.9	7.8	3.0	3.2
1年間の転倒あり割合	26.4	26.5	18.2	27.7	32.4	29.4	25.0	25.8
物忘れが多い者の割合	33.3	23.5	38.6	25.5	35.3	36.0	30.3	45.2
閉じこもり者割合	1.5	2.9	4.5	-	-	2.0	-	-
うつ割合(基本チェックリスト)	18.4	21.2	20.0	17.0	14.7	20.0	15.6	19.4
口腔機能低下者割合(基本チェックリスト)	16.8	17.6	6.8	14.9	17.6	19.6	18.2	25.8
低栄養の傾向割合	5.9	12.1	4.5	6.4	5.9	-	6.1	9.7
要支援・要介護リスク点数(平均点)	7.9点	9.5点	7.8点	7.4点	7.0点	8.3点	8.3点	6.9点
認知機能低下者割合(基本チェックリスト)	28.8	29.4	40.9	23.4	32.4	35.3	21.2	12.9
IADL(自立度)低下者(1項目以上)割合	4.0	2.9	9.1	-	5.9	5.9	3.0	-
幸福感がある者の割合(8/10点以上)	48.9	54.5	47.7	55.3	44.1	54.0	33.3	48.4

(参考：磯子区) 要介護リスク(65~74歳)

	金沢区全体 (n=398)	並木地域ケ アブラザ (n=37)	六浦地域ケ アブラザ (n=47)	泥亀地域ケ アブラザ (n=36)	富岡地域ケ アブラザ (n=41)	釜利谷地域 ケアブラザ (n=55)	能見台地域 ケアブラザ (n=50)	西金沢地域 ケアブラザ (n=27)	富岡東地域 ケアブラザ (n=48)	柳町地域ケ アブラザ (n=31)
65~74歳										
フレイルあり割合(基本チェックリスト8項目以上)	10.6	16.2	14.9	17.1	4.9	5.5	8.0	3.7	8.3	6.5
運動機能低下者割合(基本チェックリスト)	5.3	2.7	10.6	5.7	2.4	3.8	6.0	11.5	4.2	3.2
1年間の転倒あり割合	26.6	29.7	21.3	40.0	34.1	22.6	26.0	34.6	22.9	16.1
物忘れが多い者の割合	34.3	45.9	40.4	35.3	36.6	34.0	32.0	23.1	34.8	25.8
閉じこもり者割合	1.3	-	2.1	-	-	-	2.0	-	2.1	3.2
うつ割合(基本チェックリスト)	19.4	29.7	17.0	34.3	17.1	13.2	14.6	15.4	16.7	12.9
口腔機能低下者割合(基本チェックリスト)	15.2	21.6	12.8	14.3	17.1	22.6	14.0	19.2	6.3	3.2
低栄養の傾向割合	9.5	16.2	11.1	17.1	12.5	1.9	10.0	-	12.5	3.2
要支援・要介護リスク点数(平均点)	8.0点	8.3点	9.0点	8.1点	6.4点	7.5点	8.2点	8.0点	8.6点	7.9点
認知機能低下者割合(基本チェックリスト)	30.2	43.2	23.4	34.3	31.7	35.8	38.0	11.5	18.8	32.3
IADL(自立度)低下者(1項目以上)割合	4.8	-	8.5	-	2.4	5.7	2.0	11.5	6.3	6.5
幸福感がある者の割合(8/10点以上)	49.5	37.8	50.0	25.7	56.1	54.7	54.0	65.4	59.6	38.7
65~74歳		西柴地域ケ アブラザ (n=26)								
フレイルあり割合(基本チェックリスト8項目以上)	26.9									
運動機能低下者割合(基本チェックリスト)	3.8									
1年間の転倒あり割合	23.1									
物忘れが多い者の割合	26.9									
閉じこもり者割合	3.8									
うつ割合(基本チェックリスト)	30.8									
口腔機能低下者割合(基本チェックリスト)	23.1									
低栄養の傾向割合	7.7									
要支援・要介護リスク点数(平均点)	7.4点									
認知機能低下者割合(基本チェックリスト)	26.9									
IADL(自立度)低下者(1項目以上)割合	7.7									
幸福感がある者の割合(8/10点以上)	46.2									

(参考：金沢区) 要介護リスク(65~74歳)

	港北区全体 (n=427)	新吉田地域 ケアブラザ (n=42)	篠原地域ケ アブラザ (n=47)	高田地域ケ アブラザ (n=31)	下田地域ケ アブラザ (n=27)	日吉本町地 域ケアブラザ (n=65)	大豆戸地域 ケアブラザ (n=72)	樽町地域ケ アブラザ (n=72)	城郷小机地 域ケアブラザ (n=40)	新羽地域ケ アブラザ (n=31)
65~74歳										
フレイルあり割合(基本チェックリスト8項目以上)	10.1	4.8	10.6	12.9	14.8	4.7	6.9	15.3	12.8	13.3
運動機能低下者割合(基本チェックリスト)	5.2	2.4	6.4	6.5	3.7	7.8	-	2.8	10.3	13.8
1年間の転倒あり割合	26.1	33.3	23.4	32.3	25.9	25.4	22.2	21.1	30.8	31.0
物忘れが多い者の割合	35.4	31.7	38.3	41.9	38.5	25.4	39.4	38.0	30.8	37.9
閉じこもり者割合	2.4	-	2.1	-	-	4.8	2.8	1.4	2.6	6.9
うつ割合(基本チェックリスト)	20.9	19.5	17.0	32.3	29.6	15.9	20.8	20.8	23.1	17.2
口腔機能低下者割合(基本チェックリスト)	16.6	11.9	17.0	22.6	26.9	4.7	16.7	15.5	25.6	24.1
低栄養の傾向割合	8.1	12.2	10.6	3.2	7.4	14.3	6.9	9.9	-	-
要支援・要介護リスク点数(平均点)	8.2点	7.5点	8.0点	8.6点	7.8点	8.2点	8.3点	8.6点	7.6点	8.5点
認知機能低下者割合(基本チェックリスト)	30.6	21.4	36.2	32.3	29.6	23.4	33.3	25.4	38.5	44.8
IADL(自立度)低下者(1項目以上)割合	3.6	2.4	8.5	3.2	3.7	1.6	4.2	1.4	2.6	6.9
幸福感がある者の割合(8/10点以上)	50.0	48.8	66.0	54.8	51.9	53.2	37.5	58.3	43.6	31.0

(参考：港北区) 要介護リスク(65~74歳)

	戸塚区全体 (n=455)	上矢部地域 ケアプラザ (n=42)	東戸塚地域 ケアプラザ (n=59)	上倉田地域 ケアプラザ (n=45)	汲沢地域 ケアプラザ (n=43)	平戸地域 ケアプラザ (n=46)	原宿地域 ケアプラザ (n=32)	舞岡柏尾地 域ケアプラザ (n=44)	南戸塚地域 ケアプラザ (n=48)	下倉田地域 ケアプラザ (n=30)	
65～74歳	フレイルあり割合(基本チェックリスト8項目以上)	10.8	7.1	1.7	13.3	14.0	10.9	15.6	13.6	6.3	6.7
	運動機能低下者割合(基本チェックリスト)	4.2	2.4	-	-	9.3	4.4	9.4	9.5	4.3	-
	1年間の転倒あり割合	20.4	21.4	22.0	24.4	27.9	20.0	21.9	16.7	19.1	13.3
	物忘れが多い者の割合	31.0	21.4	30.5	36.4	32.6	40.0	28.1	28.6	40.4	24.1
	閉じこもり者割合	1.1	-	-	-	-	-	-	4.8	2.2	6.7
	うつ割合(基本チェックリスト)	19.9	7.1	13.6	24.4	23.3	22.2	15.6	27.3	16.7	20.0
	口腔機能低下者割合(基本チェックリスト)	15.5	11.9	10.2	17.8	14.0	11.1	15.6	23.8	17.0	6.7
	低栄養の傾向割合	7.1	7.1	10.5	4.4	7.0	15.6	6.3	11.6	6.3	3.4
	要支援・要介護リスク点数(平均点)	7.5点	6.3点	7.1点	8.3点	8.0点	7.5点	9.0点	7.5点	7.4点	7.2点
	認知機能低下者割合(基本チェックリスト)	26.4	19.0	18.6	33.3	32.6	20.0	43.8	21.4	23.4	20.0
	IADL(自立度)低下者(1項目以上)割合	3.5	-	-	4.4	4.7	2.2	12.5	7.1	2.1	3.3
	幸福感がある者の割合(8/10点以上)	53.1	73.8	67.8	53.3	44.2	54.5	34.4	52.3	39.6	60.0
	名瀬地域 ケアプラザ (n=29)	深谷保野地 域ケアプラザ (n=37)									
65～74歳	フレイルあり割合(基本チェックリスト8項目以上)	10.3	24.3								
	運動機能低下者割合(基本チェックリスト)	3.4	5.4								
	1年間の転倒あり割合	20.7	13.5								
	物忘れが多い者の割合	17.2	32.4								
	閉じこもり者割合	-	-								
	うつ割合(基本チェックリスト)	20.7	30.6								
	口腔機能低下者割合(基本チェックリスト)	24.1	21.6								
	低栄養の傾向割合	-	-								
	要支援・要介護リスク点数(平均点)	7.4点	7.3点								
	認知機能低下者割合(基本チェックリスト)	20.7	43.2								
	IADL(自立度)低下者(1項目以上)割合	3.4	2.7								
	幸福感がある者の割合(8/10点以上)	51.7	44.4								

(参考：戸塚区) 要介護リスク (65～74歳)

	港南区全体 (n=359)	港南台地域 ケアプラザ (n=31)	東永谷地域 ケアプラザ (n=37)	下永谷地域 ケアプラザ (n=25)	野庭地域 ケアプラザ (n=29)	日下地域 ケアプラザ (n=31)	港南中央地 域ケアプラザ (n=60)	日野南地域 ケアプラザ (n=32)	芦が谷地域 ケアプラザ (n=42)	日限山地域 ケアプラザ (n=25)	
65～74歳	フレイルあり割合(基本チェックリスト8項目以上)	11.7	19.4	8.1	4.0	17.2	6.5	13.3	12.5	14.3	8.0
	運動機能低下者割合(基本チェックリスト)	4.5	-	2.7	8.0	3.4	-	3.4	6.3	7.3	4.0
	1年間の転倒あり割合	22.2	13.3	18.9	28.0	20.7	9.7	20.3	31.3	19.5	44.0
	物忘れが多い者の割合	33.2	36.7	21.6	40.0	39.3	29.0	28.8	46.9	26.8	40.0
	閉じこもり者割合	1.7	-	-	4.0	6.9	-	1.7	-	2.5	-
	うつ割合(基本チェックリスト)	20.0	26.7	16.2	4.0	39.3	19.4	20.0	16.1	36.6	8.0
	口腔機能低下者割合(基本チェックリスト)	12.9	30.0	5.4	4.0	27.6	6.5	13.6	18.8	9.8	16.0
	低栄養の傾向割合	7.4	6.7	5.4	8.3	6.9	13.8	3.3	3.2	9.8	8.0
	要支援・要介護リスク点数(平均点)	7.7点	9.7点	7.8点	5.2点	7.3点	8.2点	8.1点	7.1点	7.7点	5.8点
	認知機能低下者割合(基本チェックリスト)	27.5	36.7	16.2	36.0	31.0	41.9	32.2	18.8	31.7	24.0
	IADL(自立度)低下者(1項目以上)割合	4.2	3.3	8.1	-	-	3.2	1.7	9.4	14.6	-
	幸福感がある者の割合(8/10点以上)	52.2	50.0	56.8	56.0	32.1	41.9	56.7	45.2	54.8	60.0
	上永谷駅前 地域ケアプラザ (n=47)										
65～74歳	フレイルあり割合(基本チェックリスト8項目以上)	10.6									
	運動機能低下者割合(基本チェックリスト)	8.5									
	1年間の転倒あり割合	23.4									
	物忘れが多い者の割合	34.0									
	閉じこもり者割合	2.1									
	うつ割合(基本チェックリスト)	10.6									
	口腔機能低下者割合(基本チェックリスト)	4.3									
	低栄養の傾向割合	10.6									
	要支援・要介護リスク点数(平均点)	8.4点									
	認知機能低下者割合(基本チェックリスト)	12.8									
	IADL(自立度)低下者(1項目以上)割合	-									
	幸福感がある者の割合(8/10点以上)	59.6									

(参考：港南区) 要介護リスク (65～74歳)

	旭区全体 (n=444)	万騎が原地 域ケアプラザ (n=34)	上白根地域 ケアプラザ (n=40)	今宿西地域 ケアプラザ (n=29)	左近山地域 ケアプラザ (n=34)	川井地域ケ アプラザ (n=25)	若葉台地域 ケアプラザ (n=38)	鶴ヶ峰地域 ケアプラザ (n=36)	今宿地域ケ アプラザ (n=45)	ひかりが丘地 域ケアプラザ (n=25)	
65～74歳	フレイルあり割合(基本チェックリスト8項目以上)	12.6	8.8	7.5	13.8	23.5	12.0	13.2	11.1	4.4	32.0
	運動機能低下者割合(基本チェックリスト)	3.9	3.0	5.0	-	9.1	8.3	2.6	2.8	-	12.0
	1年間の転倒あり割合	22.1	21.9	22.5	17.2	30.3	25.0	21.1	22.2	8.9	28.0
	物忘れが多い者の割合	31.0	34.4	27.5	13.8	33.3	33.3	34.2	33.3	26.7	32.0
	閉じこもり者割合	1.6	-	-	3.4	2.9	4.2	-	-	2.2	4.0
	うつ割合(基本チェックリスト)	20.2	26.5	12.8	17.2	28.1	20.0	15.8	30.6	4.4	28.0
	口腔機能低下者割合(基本チェックリスト)	17.5	15.6	22.5	20.7	23.5	25.0	13.2	19.4	6.7	28.0
	低栄養の傾向割合	8.4	11.8	7.5	3.4	3.1	-	10.5	8.6	11.1	4.0
	要支援・要介護リスク点数(平均点)	7.6点	7.5点	7.6点	7.5点	7.5点	8.0点	8.2点	8.1点	5.5点	9.1点
	認知機能低下者割合(基本チェックリスト)	27.9	27.3	30.0	24.1	26.5	25.0	26.3	33.3	20.0	40.0
	IADL(自立度)低下者(1項目以上)割合	5.0	3.0	5.0	3.4	2.9	4.2	2.6	11.1	-	4.0
	幸福感がある者の割合(8/10点以上)	54.1	55.9	53.8	37.9	50.0	52.0	71.1	52.8	54.5	29.2
	南希望が丘 地域ケアプラザ (n=42)	笹野台地域 ケアプラザ (n=27)	白根地域ケ アプラザ (n=37)	二俣川地域 ケアプラザ (n=32)							
65～74歳	フレイルあり割合(基本チェックリスト8項目以上)	16.7	11.1	8.1	9.4						
	運動機能低下者割合(基本チェックリスト)	2.4	3.7	2.8	3.1						
	1年間の転倒あり割合	28.6	18.5	19.4	28.1						
	物忘れが多い者の割合	38.1	29.6	25.0	40.6						
	閉じこもり者割合	-	-	5.6	-						
	うつ割合(基本チェックリスト)	26.2	14.8	18.9	25.0						
	口腔機能低下者割合(基本チェックリスト)	26.2	7.4	11.1	12.5						
	低栄養の傾向割合	16.7	7.7	13.5	3.1						
	要支援・要介護リスク点数(平均点)	8.3点	6.7点	7.7点	7.8点						
	認知機能低下者割合(基本チェックリスト)	31.0	29.6	30.6	21.9						
	IADL(自立度)低下者(1項目以上)割合	4.8	7.4	11.1	6.3						
	幸福感がある者の割合(8/10点以上)	47.6	66.7	58.3	65.6						

(参考：旭区) 要介護リスク (65～74歳)

	緑区全体 (n=267)	十日市場地 域ケアプラザ (n=36)	霧が丘地域 ケアプラザ (n=41)	長津田地域 ケアプラザ (n=37)	中山地域ケ アプラザ (n=49)	東本郷地域 ケアプラザ (n=26)	鴨居地域ケ アプラザ (n=47)	山下地域ケ アプラザ (n=31)	
65～74歳	フレイルあり割合(基本チェックリスト8項目以上)	10.1	22.2	4.9	10.8	8.2	3.8	8.5	12.9
	運動機能低下者割合(基本チェックリスト)	1.1	-	2.5	-	-	-	2.2	3.2
	1年間の転倒あり割合	19.4	20.0	22.5	21.6	12.5	23.1	17.4	22.6
	物忘れが多い者の割合	35.4	42.9	25.6	51.4	14.6	34.6	51.1	30.0
	閉じこもり者割合	2.7	2.9	-	-	4.2	7.7	4.4	-
	うつ割合(基本チェックリスト)	15.5	25.0	12.2	16.7	16.7	7.7	10.9	19.4
	口腔機能低下者割合(基本チェックリスト)	19.4	34.3	20.0	24.3	8.3	3.8	21.7	22.6
	低栄養の傾向割合	6.0	8.3	7.3	5.6	4.1	7.7	6.5	3.2
	要支援・要介護リスク点数(平均点)	7.2点	6.9点	7.3点	7.3点	7.1点	6.5点	7.8点	7.1点
	認知機能低下者割合(基本チェックリスト)	25.5	40.0	20.0	27.0	22.9	34.6	19.6	19.4
	IADL(自立度)低下者(1項目以上)割合	4.9	2.9	5.0	8.1	6.3	3.8	2.2	6.5
	幸福感がある者の割合(8/10点以上)	53.4	41.7	61.0	62.2	59.6	57.7	43.5	48.4

(参考：緑区) 要介護リスク (65～74歳)

	瀬谷区全体 (n=160)	二ツ橋地域 ケアプラザ (n=35)	阿久和地域 ケアプラザ (n=35)	中屋敷地域 ケアプラザ (n=31)	下瀬谷地域 ケアプラザ (n=26)	二ツ橋第二 地域ケアプラザ (n=33)	
65～74歳	フレイルあり割合(基本チェックリスト8項目以上)	13.8	5.7	11.4	6.5	26.9	21.2
	運動機能低下者割合(基本チェックリスト)	7.0	5.9	11.4	6.7	8.0	3.0
	1年間の転倒あり割合	18.1	24.2	20.0	16.7	8.0	18.8
	物忘れが多い者の割合	36.3	32.4	28.6	26.7	40.0	54.5
	閉じこもり者割合	5.1	-	8.6	6.7	12.0	-
	うつ割合(基本チェックリスト)	19.4	14.3	20.0	12.9	30.8	21.2
	口腔機能低下者割合(基本チェックリスト)	23.6	20.6	28.6	16.7	24.0	27.3
	低栄養の傾向割合	9.6	8.6	5.7	13.3	16.0	6.3
	要支援・要介護リスク点数(平均点)	8.5点	8.5点	8.1点	8.7点	8.9点	8.1点
	認知機能低下者割合(基本チェックリスト)	26.1	11.8	11.4	40.0	16.0	51.5
	IADL(自立度)低下者(1項目以上)割合	4.5	2.9	5.7	3.3	4.0	6.1
	幸福感がある者の割合(8/10点以上)	46.5	42.9	51.4	35.5	44.0	57.6

(参考：瀬谷区) 要介護リスク (65～74歳)

	栄区全体 (n=219)	豊田地域ケ アブラザ (n=24)	中野地域ケ アブラザ (n=41)	桂台地域ケ アブラザ (n=22)	小菅ケ谷地 域ケアブラザ (n=34)	笠間地域ケ アブラザ (n=40)	野七里地域 ケアブラザ (n=33)	本郷台駅前 地域ケアブラザ (n=25)
65~74歳								
フレイルあり割合(基本チェックリスト8項目以上)	10.5	25.0	4.9	4.5	8.8	10.0	15.2	8.0
運動機能低下者割合(基本チェックリスト)	3.7	8.3	4.9	-	-	2.5	6.1	4.2
1年間の転倒あり割合	28.2	12.5	34.1	23.8	39.4	35.0	18.2	25.0
物忘れが多い者の割合	30.7	29.2	27.5	28.6	20.6	30.0	40.6	41.7
閉じこもり者割合	3.2	4.2	-	4.8	6.1	2.5	3.0	4.2
うつ割合(基本チェックリスト)	23.1	29.2	14.6	33.3	18.2	20.0	21.2	37.5
口腔機能低下者割合(基本チェックリスト)	13.4	25.0	7.3	9.5	15.2	15.0	12.1	12.5
低栄養の傾向割合	6.5	4.2	5.0	9.5	3.0	12.8	6.1	4.0
要支援・要介護リスク点数(平均点)	7.5点	7.4点	7.3点	7.0点	6.2点	8.4点	7.9点	8.1点
認知機能低下者割合(基本チェックリスト)	27.2	41.7	24.4	9.5	29.4	30.0	30.3	20.8
IADL(自立度)低下者(1項目以上)割合	5.1	4.2	7.3	-	8.8	2.5	3.0	8.3
幸福感がある者の割合(8/10点以上)	54.1	45.8	61.0	50.0	60.6	57.5	54.5	40.0

(参考：栄区) 要介護リスク(65~74歳)

	泉区全体 (n=273)	上飯田地域 ケアブラザ (n=35)	下和泉地域 ケアブラザ (n=33)	踊場地域ケ アブラザ (n=37)	いずみ中央 地域ケアブラザ (n=38)	新橋地域ケ アブラザ (n=46)	いずみ野地 域ケアブラザ (n=35)	岡津地域ケ アブラザ (n=49)
65~74歳								
フレイルあり割合(基本チェックリスト8項目以上)	13.2	22.9	12.1	5.4	10.5	8.9	20.0	14.3
運動機能低下者割合(基本チェックリスト)	4.1	2.9	6.3	2.7	2.6	4.4	2.9	6.1
1年間の転倒あり割合	22.4	29.4	12.5	13.9	23.7	20.0	32.4	24.5
物忘れが多い者の割合	34.9	44.1	31.3	29.7	36.8	35.6	35.3	32.7
閉じこもり者割合	2.6	-	9.4	-	-	2.2	5.9	2.0
うつ割合(基本チェックリスト)	21.2	31.4	25.0	5.4	19.4	15.6	31.4	22.4
口腔機能低下者割合(基本チェックリスト)	20.5	23.5	19.4	21.6	23.7	20.0	14.7	20.4
低栄養の傾向割合	7.1	5.7	12.1	5.4	-	9.1	5.7	10.9
要支援・要介護リスク点数(平均点)	8.0点	8.6点	7.2点	6.7点	7.4点	8.6点	8.9点	8.4点
認知機能低下者割合(基本チェックリスト)	24.9	35.3	28.1	18.9	15.8	26.7	32.4	20.4
IADL(自立度)低下者(1項目以上)割合	6.7	5.9	6.3	8.1	-	8.9	11.8	6.1
幸福感がある者の割合(8/10点以上)	51.5	38.2	45.5	62.2	43.2	55.6	60.0	53.1

(参考：泉区) 要介護リスク(65~74歳)

	青葉区全体 (n=494)	荏田地域ケ アブラザ (n=42)	もえぎ野地域 ケアブラザ (n=49)	奈良地域ケ アブラザ (n=38)	さつきが丘地 域ケアブラザ (n=29)	青葉台地域 ケアブラザ (n=47)	美しが丘地 域ケアブラザ (n=40)	大場地域ケ アブラザ (n=55)	鴨志田地域 ケアブラザ (n=32)	ピオラ市ケ尾 地域ケアブラザ (n=41)
65~74歳										
フレイルあり割合(基本チェックリスト8項目以上)	8.5	14.3	6.1	7.9	3.4	12.8	5.0	7.3	12.5	9.8
運動機能低下者割合(基本チェックリスト)	3.9	4.9	6.4	5.3	-	8.7	2.6	5.5	-	2.5
1年間の転倒あり割合	19.7	14.6	17.0	18.4	17.2	15.2	7.7	25.5	12.5	17.5
物忘れが多い者の割合	32.9	39.0	29.8	29.7	41.4	32.6	34.2	38.2	28.1	30.0
閉じこもり者割合	1.8	2.4	4.3	-	3.4	4.3	-	-	-	2.5
うつ割合(基本チェックリスト)	14.9	24.4	14.6	13.2	10.3	10.9	17.5	10.9	12.9	12.5
口腔機能低下者割合(基本チェックリスト)	14.8	17.1	10.6	10.5	10.3	17.4	5.1	14.5	12.5	25.0
低栄養の傾向割合	10.1	14.6	8.3	15.8	6.9	8.5	10.0	17.3	16.1	5.0
要支援・要介護リスク点数(平均点)	7.3点	7.1点	8.4点	7.9点	6.2点	6.5点	6.6点	7.6点	5.8点	7.5点
認知機能低下者割合(基本チェックリスト)	22.6	19.5	36.2	21.1	24.1	30.4	15.4	30.9	18.8	7.5
IADL(自立度)低下者(1項目以上)割合	4.3	2.4	-	2.6	6.9	6.5	-	5.5	6.3	5.0
幸福感がある者の割合(8/10点以上)	60.8	64.3	59.2	52.6	62.1	61.7	70.0	59.3	58.1	56.4
65~74歳		恩田地域ケ アブラザ (n=40)	たまプラーザ 地域ケアブラザ (n=42)	すすき野地 域ケアブラザ (n=39)						
フレイルあり割合(基本チェックリスト8項目以上)	7.5	7.1	7.7							
運動機能低下者割合(基本チェックリスト)	5.0	2.4	-							
1年間の転倒あり割合	32.5	29.3	25.6							
物忘れが多い者の割合	20.0	32.5	38.5							
閉じこもり者割合	2.5	2.4	-							
うつ割合(基本チェックリスト)	17.5	16.7	17.9							
口腔機能低下者割合(基本チェックリスト)	15.0	14.6	23.1							
低栄養の傾向割合	7.5	7.1	2.6							
要支援・要介護リスク点数(平均点)	9.0点	6.7点	7.6点							
認知機能低下者割合(基本チェックリスト)	10.0	24.4	25.6							
IADL(自立度)低下者(1項目以上)割合	5.0	12.2	-							
幸福感がある者の割合(8/10点以上)	57.5	66.7	61.5							

(参考：青葉区) 要介護リスク(65~74歳)

	都筑区全体 (n=257)	葛が谷地域 ケアプラザ (n=50)	東山田地域 ケアプラザ (n=37)	加賀原地域 ケアプラザ (n=44)	新栄地域ケ アプラザ (n=48)	中川地域ケ アプラザ (n=47)	都田地域ケ アプラザ (n=31)	
6 5 7 4 歳	フレイルあり割合(基本チェックリスト8項目以上)	9.0	8.0	13.9	15.9	4.2	2.1	12.9
	運動機能低下者割合(基本チェックリスト)	3.9	2.0	2.8	9.1	6.3	-	3.2
	1年間の転倒あり割合	22.4	30.6	13.9	34.1	20.8	15.2	16.1
	物忘れが多い者の割合	36.6	30.6	41.7	50.0	29.2	23.9	51.6
	閉じこもり者割合	2.4	4.1	5.6	4.5	-	-	-
	うつ割合(基本チェックリスト)	20.8	22.0	17.1	22.7	16.7	19.1	29.0
	口腔機能低下者割合(基本チェックリスト)	19.4	20.4	30.6	16.3	14.6	13.0	25.8
	低栄養の傾向割合	8.7	6.0	8.3	9.3	10.6	8.9	9.7
	要支援・要介護リスク点数(平均点)	7.6点	7.4点	6.9点	8.9点	7.5点	7.7点	6.6点
	認知機能低下者割合(基本チェックリスト)	22.8	22.4	22.2	29.5	27.1	17.4	16.1
	IADL(自立度)低下者(1項目以上)割合	3.9	6.1	2.8	6.8	6.3	-	-
	幸福感がある者の割合(8/10点以上)	52.3	62.0	52.8	45.5	47.9	61.7	38.7

(参考：都筑区) 要介護リスク (65～74 歳)

75～84 歳においては、『フレイルあり割合（基本チェックリスト 8 項目以上）』は「旭区」、「緑区」、「都筑区」でやや高く、「鶴見区」、「中区」、「南区」、「磯子区」、「栄区」で高い。『運動機能低下者割合（基本チェックリスト）』は「南区」、「緑区」でやや高く、「西区」、「磯子区」、「瀬谷区」で高い。『1年間の転倒あり割合』は「南区」、「金沢区」、「緑区」、「瀬谷区」、「都筑区」でやや高く、「保土ケ谷区」で高い。『物忘れが多い者の割合』は「港北区」、「戸塚区」でやや高く、「神奈川区」、「保土ケ谷区」で高く、「磯子区」、「栄区」、「青葉区」、「都筑区」でとても高い。『閉じこもり者割合』は「保土ケ谷区」、「磯子区」、「戸塚区」、「瀬谷区」、「栄区」でやや高く、「神奈川区」、「泉区」で高い。『うつ割合（基本チェックリスト）』は「保土ケ谷区」、「磯子区」、「栄区」でやや高く、「鶴見区」、「緑区」、「瀬谷区」で高く、「中区」、「南区」でとても高い。『口腔機能低下者割合（基本チェックリスト）』は「泉区」でやや高く、「磯子区」、「港北区」で高く、「中区」、「都筑区」でとても高い。『低栄養の傾向割合』は「中区」、「南区」、「港北区」、「戸塚区」、「青葉区」、「都筑区」で高く、「栄区」でとても高い。『認知機能低下者割合（基本チェックリスト）』は「磯子区」でやや高く、「港北区」、「旭区」、「瀬谷区」、「栄区」で高く、「鶴見区」、「中区」、「南区」でとても高い。『IADL(自立度)低下者(1項目以上)割合』は「保土ケ谷区」、「瀬谷区」でやや高く、「泉区」、「都筑区」で高い。『幸福感がある者の割合(8/10点以上)』は「神奈川区」、「港北区」でやや高く、「港南区」、「都筑区」で高く、「金沢区」、「青葉区」でとても高い。『要支援・要介護リスク点数(平均点)』では、特に目立って割合の高い地域は無い。

		横浜市全体 (n=8,372)	鶴見区 (n=478)	神奈川区 (n=448)	西区 (n=177)	中区 (n=269)	南区 (n=441)	保土ケ谷区 (n=424)	磯子区 (n=409)	金沢区 (n=624)	港北区 (n=592)
75～84歳	フレイルあり割合(基本チェックリスト8項目以上)	18.2	21.0	15.2	14.1	20.8	21.3	18.0	20.6	15.9	17.4
	運動機能低下者割合(基本チェックリスト)	8.1	8.5	8.6	10.8	7.5	9.2	8.4	10.1	7.8	6.8
	1年間の転倒あり割合	28.1	26.9	27.6	22.7	28.9	29.5	30.4	28.2	29.1	27.0
	物忘れが多い者の割合	39.8	35.6	41.5	34.9	37.0	40.2	41.7	43.9	38.9	40.4
	閉じこもり者割合	3.7	3.2	4.7	1.7	4.2	3.7	4.3	4.2	3.6	4.1
	うつ割合(基本チェックリスト)	28.1	30.4	26.7	23.3	32.2	32.6	29.7	29.6	23.9	26.1
	口腔機能低下者割合(基本チェックリスト)	22.0	20.8	21.8	17.7	30.5	21.3	18.6	23.5	21.6	23.5
	低栄養の傾向割合	9.0	8.6	8.0	7.0	10.3	10.1	8.2	8.1	6.4	10.6
	要支援・要介護リスク点数(平均点)	20.6点	20.5点	20.3点	20.0点	20.7点	20.6点	20.6点	20.8点	20.6点	20.3点
	認知機能低下者割合(基本チェックリスト)	33.9	36.2	33.2	28.6	37.2	38.6	33.8	34.7	31.7	35.2
	IADL(自立度)低下者(1項目以上)割合	8.2	9.1	7.9	5.1	8.2	6.2	10.1	8.7	7.6	7.5
幸福感がある者の割合(8/10点以上)	50.8	48.3	52.8	50.0	50.6	47.2	51.0	48.9	54.9	52.5	
		戸塚区 (n=672)	港南区 (n=566)	旭区 (n=729)	緑区 (n=450)	瀬谷区 (n=307)	栄区 (n=420)	泉区 (n=389)	青葉区 (n=650)	都筑区 (n=327)	
75～84歳	フレイルあり割合(基本チェックリスト8項目以上)	16.1	18.7	19.3	19.8	18.9	20.2	16.5	15.8	20.2	
	運動機能低下者割合(基本チェックリスト)	7.0	6.5	8.4	9.3	10.2	6.3	8.4	7.1	8.9	
	1年間の転倒あり割合	26.7	27.6	28.8	29.8	29.6	27.0	27.2	27.7	29.5	
	物忘れが多い者の割合	40.3	38.7	38.6	35.7	38.2	42.5	40.1	42.1	42.7	
	閉じこもり者割合	4.6	3.4	3.7	2.5	4.3	4.4	5.2	1.7	1.8	
	うつ割合(基本チェックリスト)	25.6	28.3	28.6	30.9	31.4	29.3	28.5	27.4	24.5	
	口腔機能低下者割合(基本チェックリスト)	21.5	21.1	22.4	21.9	19.4	21.7	22.6	22.4	24.6	
	低栄養の傾向割合	10.5	9.2	8.4	7.7	8.6	11.1	6.5	10.3	10.9	
	要支援・要介護リスク点数(平均点)	20.9点	20.7点	20.8点	20.6点	20.7点	20.9点	21.0点	20.6点	20.7点	
	認知機能低下者割合(基本チェックリスト)	32.7	33.3	35.6	31.2	35.4	35.8	32.5	31.2	33.7	
	IADL(自立度)低下者(1項目以上)割合	7.4	8.5	8.0	7.0	9.8	9.0	11.5	7.0	11.0	
幸福感がある者の割合(8/10点以上)	49.5	52.9	49.2	51.3	46.4	48.9	45.7	55.9	53.4		

表 1-3 要介護リスク (75～84 歳) <sup>6</sup>

<sup>6</sup> 表中の n の数値は各小地域の回答数であり、各指標での欠損を含む

	鶴見区全体 (n=478)	潮田地域ケ アブラザ (n=54)	矢向地域ケ アブラザ (n=54)	寺尾地域ケ アブラザ (n=47)	東寺尾地域 ケアブラザ (n=54)	駒岡地域ケ アブラザ (n=65)	鶴見市場地 域ケアブラザ (n=53)	鶴見中央地 域ケアブラザ (n=71)	生麦地域ケ アブラザ (n=33)	馬場地域ケ アブラザ (n=47)
フレイルあり割合(基本チェックリスト8項目以上)	21.0	27.8	25.9	25.5	18.5	15.4	24.5	18.3	15.6	17.0
運動機能低下者割合(基本チェックリスト)	8.5	14.8	5.8	8.9	7.5	9.2	11.3	8.5	3.1	4.3
1年間の転倒あり割合	26.9	24.1	21.2	28.9	26.9	18.5	34.6	31.4	25.0	31.9
物忘れが多い者の割合	35.6	41.5	37.3	52.3	26.4	29.2	34.0	36.6	40.6	27.7
閉じこもり者割合	3.2	5.7	7.7	2.2	1.9	1.5	3.8	1.4	-	4.3
うつ割合(基本チェックリスト)	30.4	33.3	33.3	27.7	27.8	25.0	36.5	23.2	48.4	28.3
口腔機能低下者割合(基本チェックリスト)	20.8	20.8	23.1	28.9	18.9	20.0	26.4	12.7	15.6	23.4
低栄養の傾向割合	8.6	15.1	9.8	12.8	3.8	4.9	9.6	10.0	10.0	2.2
要支援・要介護リスク点数(平均点)	20.5点	21.4点	20.9点	20.6点	20.1点	20.0点	21.4点	20.1点	20.4点	19.4点
認知機能低下者割合(基本チェックリスト)	36.2	37.0	42.3	46.7	26.4	35.4	30.2	39.4	37.5	31.9
IADL(自立度)低下者(1項目以上)割合	9.1	14.8	5.8	8.9	5.7	10.8	9.4	11.3	12.5	2.1
幸福感がある者の割合(8/10点以上)	48.3	30.8	52.8	48.9	52.8	51.6	44.2	54.9	34.4	56.5

(参考：鶴見区) 要介護リスク(75~84歳)

	神奈川区全 体 (n=448)	反町地域ケ アブラザ (n=58)	六角橋地域 ケアブラザ (n=69)	沢渡三ツ沢 地域ケアブラザ (n=48)	神之木地域 ケアブラザ (n=53)	菅田地域ケ アブラザ (n=56)	片倉三枚地 域ケアブラザ (n=57)	新子安地域 ケアブラザ (n=65)	若竹苑(特別 介護老人ホーム) (n=42)
フレイルあり割合(基本チェックリスト8項目以上)	15.2	17.2	8.7	10.4	24.5	8.9	19.3	13.8	21.4
運動機能低下者割合(基本チェックリスト)	8.6	8.9	5.8	4.3	11.5	7.1	8.8	7.8	16.7
1年間の転倒あり割合	27.6	14.3	26.1	30.4	40.4	25.0	36.8	23.4	26.2
物忘れが多い者の割合	41.5	52.7	25.8	39.6	44.2	37.5	50.9	48.4	31.7
閉じこもり者割合	4.7	1.8	2.9	2.1	7.7	7.1	7.0	1.6	9.5
うつ割合(基本チェックリスト)	26.7	29.8	23.9	14.9	34.7	23.6	29.6	28.6	28.6
口腔機能低下者割合(基本チェックリスト)	21.8	16.4	16.4	21.3	30.8	17.9	29.8	21.9	21.4
低栄養の傾向割合	8.0	3.5	7.6	8.3	9.4	7.3	7.1	11.1	9.5
要支援・要介護リスク点数(平均点)	20.3点	19.1点	19.8点	20.3点	21.0点	20.4点	20.9点	20.3点	20.9点
認知機能低下者割合(基本チェックリスト)	33.2	37.5	19.1	29.2	40.4	33.9	45.6	29.7	33.3
IADL(自立度)低下者(1項目以上)割合	7.9	10.7	4.5	8.3	11.5	7.1	5.3	9.4	7.1
幸福感がある者の割合(8/10点以上)	52.8	53.4	55.4	56.3	60.8	47.3	42.6	50.0	58.5

(参考：神奈川区) 要介護リスク(75~84歳)

	西区全体 (n=177)	浅間台地域 ケアブラザ (n=42)	藤棚地域ケ アブラザ (n=45)	宮崎地域ケ アブラザ (n=39)	戸部本町地 域ケアブラザ (n=51)
フレイルあり割合(基本チェックリスト8項目以上)	14.1	14.3	20.0	17.9	5.9
運動機能低下者割合(基本チェックリスト)	10.8	7.1	17.8	12.8	6.0
1年間の転倒あり割合	22.7	11.9	20.0	38.5	22.0
物忘れが多い者の割合	34.9	31.0	37.2	39.5	32.7
閉じこもり者割合	1.7	4.8	2.2	-	-
うつ割合(基本チェックリスト)	23.3	27.5	20.9	28.2	18.0
口腔機能低下者割合(基本チェックリスト)	17.7	19.0	18.2	25.6	10.0
低栄養の傾向割合	7.0	5.1	9.1	7.7	6.0
要支援・要介護リスク点数(平均点)	20.0点	18.9点	20.8点	20.4点	19.7点
認知機能低下者割合(基本チェックリスト)	28.6	19.0	27.3	41.0	28.0
IADL(自立度)低下者(1項目以上)割合	5.1	7.1	6.7	5.1	2.0
幸福感がある者の割合(8/10点以上)	50.0	48.8	41.9	55.3	54.0

(参考：西区) 要介護リスク(75~84歳)

	中区全体 (n=269)	新山下地域 ケアプラザ (n=42)	不老町地域 ケアプラザ (n=53)	麦田地域ケ アプラザ (n=47)	本牧原地域 ケアプラザ (n=43)	箕沢地域ケ アプラザ (n=38)	本牧和田地 域ケアプラザ (n=46)	
75歳 84歳	フレイルあり割合(基本チェックリスト8項目以上)	20.8	19.0	22.6	21.3	18.6	18.4	23.9
	運動機能低下者割合(基本チェックリスト)	7.5	7.3	15.1	2.2	2.3	8.1	8.7
	1年間の転倒あり割合	28.9	14.3	28.3	28.9	27.9	35.1	39.1
	物忘れが多い者の割合	37.0	36.6	30.2	46.7	34.9	32.4	41.3
	閉じこもり者割合	4.2	7.1	5.7	-	4.8	5.4	2.2
	うつ割合(基本チェックリスト)	32.2	27.5	36.5	38.3	23.8	29.4	34.8
	口腔機能低下者割合(基本チェックリスト)	30.5	19.0	26.4	24.4	37.2	27.0	47.8
	低栄養の傾向割合	10.3	19.5	3.9	4.3	21.4	8.6	6.7
	要支援・要介護リスク点数(平均点)	20.7点	20.6点	21.1点	20.0点	20.4点	21.0点	20.9点
	認知機能低下者割合(基本チェックリスト)	37.2	40.5	35.8	42.2	34.9	32.4	37.0
	IADL(自立度)低下者(1項目以上)割合	8.2	11.9	5.7	4.4	4.7	10.5	13.0
幸福感がある者の割合(8/10点以上)	50.6	53.7	48.1	55.3	53.5	48.6	44.4	

(参考：中区) 要介護リスク (75～84歳)

	南区全体 (n=441)	大岡地域ケ アプラザ (n=58)	清水ヶ丘地 域ケアプラザ (n=62)	永田地域ケ アプラザ (n=60)	六ツ川地域 ケアプラザ (n=63)	浦舟地域ケ アプラザ (n=50)	中村地域ケ アプラザ (n=35)	睦地域ケ アプラザ (n=45)	別所地域ケ アプラザ圏域 (n=68)	
75歳 84歳	フレイルあり割合(基本チェックリスト8項目以上)	21.3	22.4	19.4	25.0	14.3	28.0	25.7	17.8	20.6
	運動機能低下者割合(基本チェックリスト)	9.2	10.7	8.2	8.3	4.8	14.0	12.9	11.1	7.4
	1年間の転倒あり割合	29.5	30.4	29.5	25.0	26.2	38.0	29.0	25.0	32.4
	物忘れが多い者の割合	40.2	38.6	43.5	45.0	43.3	34.0	34.5	37.8	40.3
	閉じこもり者割合	3.7	3.6	4.9	5.1	-	-	6.5	2.2	7.4
	うつ割合(基本チェックリスト)	32.6	34.5	37.1	37.3	25.8	34.7	40.0	27.3	26.9
	口腔機能低下者割合(基本チェックリスト)	21.3	17.9	19.7	20.3	19.4	28.0	32.3	17.8	20.6
	低栄養の傾向割合	10.1	7.1	11.3	10.2	8.1	12.8	8.8	9.5	12.5
	要支援・要介護リスク点数(平均点)	20.6点	21.5点	20.1点	21.0点	19.2点	21.1点	20.3点	20.4点	21.1点
	認知機能低下者割合(基本チェックリスト)	38.6	31.6	40.3	40.0	35.5	40.0	51.6	40.0	36.8
	IADL(自立度)低下者(1項目以上)割合	6.2	8.8	1.6	6.7	6.5	4.0	6.5	8.9	7.4
幸福感がある者の割合(8/10点以上)	47.2	51.7	42.4	39.0	51.6	44.9	44.1	53.5	50.0	

(参考：南区) 要介護リスク (75～84歳)

	保土ヶ谷区 全体 (n=424)	上菅田地域 ケアプラザ (n=56)	岩崎地域ケ アプラザ (n=32)	今井地域ケ アプラザ (n=70)	仏向地域ケ アプラザ (n=59)	星川地域ケ アプラザ (n=57)	常盤台地域 ケアプラザ (n=56)	川島地域ケ アプラザ (n=50)	保土ヶ谷地 域ケアプラザ (n=44)	
75歳 84歳	フレイルあり割合(基本チェックリスト8項目以上)	18.0	19.6	18.8	17.1	20.3	25.0	17.9	10.0	13.6
	運動機能低下者割合(基本チェックリスト)	8.4	10.7	10.0	7.2	8.5	14.5	5.4	2.0	9.8
	1年間の転倒あり割合	30.4	33.9	33.3	34.8	30.5	34.5	26.8	24.5	22.0
	物忘れが多い者の割合	41.7	50.0	50.0	44.1	40.7	44.4	41.8	33.3	28.6
	閉じこもり者割合	4.3	3.6	3.3	1.4	10.2	7.3	3.6	2.0	2.4
	うつ割合(基本チェックリスト)	29.7	33.9	32.3	28.6	33.9	32.1	25.5	31.3	18.6
	口腔機能低下者割合(基本チェックリスト)	18.6	21.4	20.0	17.4	20.3	14.5	18.2	16.0	22.0
	低栄養の傾向割合	8.2	10.9	3.3	8.7	6.9	9.3	10.7	6.3	6.8
	要支援・要介護リスク点数(平均点)	20.6点	21.4点	20.4点	20.0点	20.4点	21.6点	19.7点	21.2点	19.9点
	認知機能低下者割合(基本チェックリスト)	33.8	42.9	30.0	44.9	28.8	41.8	32.1	30.0	9.5
	IADL(自立度)低下者(1項目以上)割合	10.1	7.1	16.7	13.0	16.9	20.0	-	4.0	2.4
幸福感がある者の割合(8/10点以上)	51.0	55.4	45.2	52.9	42.4	46.4	67.3	38.8	56.8	

(参考：保土ヶ谷区) 要介護リスク (75～84歳)

	磯子区全体 (n=409)	根岸地域ケ アブラザ (n=50)	滝頭地域ケ アブラザ (n=51)	磯子地域ケ アブラザ (n=55)	屏風ヶ浦地 域ケアブラザ (n=68)	新杉田地域 ケアブラザ (n=61)	洋光台地域 ケアブラザ (n=55)	上笹下地域 ケアブラザ (n=69)	
75~84歳	フレイルあり割合(基本チェックリスト8項目以上)	20.6	18.0	19.6	20.0	22.1	23.3	18.2	21.7
	運動機能低下者割合(基本チェックリスト)	10.1	10.2	9.8	16.4	10.3	8.6	9.3	7.2
	1年間の転倒あり割合	28.2	36.7	19.6	38.2	26.5	32.8	27.8	18.8
	物忘れが多い者の割合	43.9	54.2	45.1	37.0	43.9	49.1	46.3	34.8
	閉じこもり者割合	4.2	2.0	6.0	5.5	1.5	3.4	7.4	4.4
	うつ割合(基本チェックリスト)	29.6	32.0	18.4	28.3	34.3	36.8	25.5	29.4
	口腔機能低下者割合(基本チェックリスト)	23.5	26.5	25.5	29.1	20.6	25.9	11.1	26.1
	低栄養の傾向割合	8.1	12.2	5.9	3.6	9.2	8.9	15.4	3.0
	要支援・要介護リスク点数(平均点)	20.8点	20.7点	21.1点	20.5点	21.3点	20.7点	20.3点	20.7点
	認知機能低下者割合(基本チェックリスト)	34.7	36.7	35.3	27.3	32.4	44.8	31.5	34.8
	IADL(自立度)低下者(1項目以上)割合	8.7	4.1	5.9	7.3	11.8	13.8	9.3	7.2
	幸福感がある者の割合(8/10点以上)	48.9	46.0	42.0	48.1	41.8	51.7	52.8	58.0

(参考：磯子区) 要介護リスク(75~84歳)

	金沢区全体 (n=624)	並木地域ケ アブラザ (n=56)	六浦地域ケ アブラザ (n=79)	泥亀地域ケ アブラザ (n=54)	富岡地域ケ アブラザ (n=63)	釜利谷地域 ケアブラザ (n=84)	能見台地域 ケアブラザ (n=70)	西金沢地域 ケアブラザ (n=60)	富岡東地域 ケアブラザ (n=64)	柳町地域ケ アブラザ (n=57)	
75~84歳	フレイルあり割合(基本チェックリスト8項目以上)	15.9	17.9	16.5	27.8	14.3	13.1	8.7	13.3	17.2	17.5
	運動機能低下者割合(基本チェックリスト)	7.8	7.3	7.7	9.4	6.3	6.0	5.8	6.7	4.8	16.1
	1年間の転倒あり割合	29.1	36.4	37.7	34.0	28.6	15.5	17.6	23.3	33.3	33.9
	物忘れが多い者の割合	38.9	41.8	32.5	41.5	49.2	36.9	40.3	33.3	37.7	38.9
	閉じこもり者割合	3.6	-	7.7	5.7	4.8	1.2	1.4	3.3	4.8	3.6
	うつ割合(基本チェックリスト)	23.9	25.0	18.7	35.8	19.4	25.3	24.6	23.3	17.5	28.6
	口腔機能低下者割合(基本チェックリスト)	21.6	23.6	23.1	20.8	22.2	20.2	15.9	25.0	23.8	25.0
	低栄養の傾向割合	6.4	16.4	9.0	3.7	4.8	6.0	1.5	6.7	4.8	7.0
	要支援・要介護リスク点数(平均点)	20.6点	20.4点	20.6点	20.5点	20.8点	21.0点	18.8点	21.1点	21.1点	21.1点
	認知機能低下者割合(基本チェックリスト)	31.7	23.6	37.7	35.8	31.7	34.5	29.0	20.0	39.7	35.7
	IADL(自立度)低下者(1項目以上)割合	7.6	1.8	9.1	7.5	4.8	11.9	2.9	13.3	6.3	7.1
	幸福感がある者の割合(8/10点以上)	54.9	39.3	59.0	43.4	41.3	65.1	69.6	65.0	42.2	52.6
		西柴地域ケ アブラザ (n=37)									
75~84歳	フレイルあり割合(基本チェックリスト8項目以上)	16.2									
	運動機能低下者割合(基本チェックリスト)	11.1									
	1年間の転倒あり割合	41.7									
	物忘れが多い者の割合	40.0									
	閉じこもり者割合	2.8									
	うつ割合(基本チェックリスト)	22.9									
	口腔機能低下者割合(基本チェックリスト)	13.9									
	低栄養の傾向割合	2.9									
	要支援・要介護リスク点数(平均点)	21.3点									
	認知機能低下者割合(基本チェックリスト)	22.2									
	IADL(自立度)低下者(1項目以上)割合	11.1									
	幸福感がある者の割合(8/10点以上)	69.4									

(参考：金沢区) 要介護リスク(75~84歳)

	港北区全体 (n=592)	新吉田地域 ケアブラザ (n=64)	篠原地域ケ アブラザ (n=69)	高田地域ケ アブラザ (n=53)	下田地域ケ アブラザ (n=56)	日吉本町地 域ケアブラザ (n=79)	大豆戸地域 ケアブラザ (n=88)	樽町地域ケ アブラザ (n=73)	城郷小机地 域ケアブラザ (n=59)	新羽地域ケ アブラザ (n=51)	
75~84歳	フレイルあり割合(基本チェックリスト8項目以上)	17.4	15.6	15.9	13.2	14.3	20.3	19.3	19.2	20.3	15.7
	運動機能低下者割合(基本チェックリスト)	6.8	4.7	4.4	5.9	10.7	6.3	9.1	8.2	5.2	6.1
	1年間の転倒あり割合	27.0	28.1	31.9	19.6	26.8	27.8	28.4	26.4	27.6	22.4
	物忘れが多い者の割合	40.4	46.9	43.5	42.0	30.4	33.8	50.0	38.9	34.5	40.4
	閉じこもり者割合	4.1	3.1	1.4	-	3.6	6.3	3.4	6.8	6.9	4.1
	うつ割合(基本チェックリスト)	26.1	21.9	18.5	28.3	18.9	26.9	31.8	35.7	23.7	24.5
	口腔機能低下者割合(基本チェックリスト)	23.5	22.2	22.1	15.7	23.2	26.6	22.7	24.7	27.6	25.0
	低栄養の傾向割合	10.6	7.9	13.4	9.6	9.6	14.3	15.3	5.7	10.2	5.9
	要支援・要介護リスク点数(平均点)	20.3点	19.9点	20.2点	20.8点	20.6点	20.4点	20.3点	19.7点	20.6点	21.0点
	認知機能低下者割合(基本チェックリスト)	35.2	35.9	33.3	31.4	37.5	35.4	37.5	33.3	31.0	40.8
	IADL(自立度)低下者(1項目以上)割合	7.5	3.1	2.9	7.8	3.6	11.4	5.7	12.3	8.6	12.2
	幸福感がある者の割合(8/10点以上)	52.5	58.7	58.8	54.7	55.8	48.7	47.1	47.2	59.3	45.1

(参考：港北区) 要介護リスク(75~84歳)

	戸塚区全体 (n=672)	上矢部地域 ケアプラザ (n=70)	東戸塚地域 ケアプラザ (n=85)	上倉田地域 ケアプラザ (n=58)	汲沢地域 ケアプラザ (n=68)	平戸地域 ケアプラザ (n=59)	原宿地域 ケアプラザ (n=62)	舞岡柏尾地 域ケアプラザ (n=58)	南戸塚地域 ケアプラザ (n=65)	下倉田地域 ケアプラザ (n=56)		
75～84歳	フレイルあり割合(基本チェックリスト8項目以上)	16.1	14.3	13.1	15.5	13.2	16.9	14.5	19.0	20.0	21.4	
	運動機能低下者割合(基本チェックリスト)	7.0	4.3	7.5	5.3	7.5	8.8	1.6	8.9	4.6	7.1	
	1年間の転倒あり割合	26.7	30.0	15.2	33.3	23.9	31.6	14.5	37.5	26.6	30.4	
	物忘れが多い者の割合	40.3	42.0	32.1	41.1	40.9	40.0	41.0	40.0	48.4	37.5	
	閉じこもり者割合	4.6	5.7	-	3.5	3.0	7.1	3.2	1.8	7.7	7.1	
	うつ割合(基本チェックリスト)	25.6	27.1	33.7	26.8	23.5	29.3	26.7	26.8	23.8	23.2	
	口腔機能低下者割合(基本チェックリスト)	21.5	18.6	17.7	14.0	22.4	14.0	25.8	19.6	24.6	33.9	
	低栄養の傾向割合	10.5	4.3	15.7	12.1	5.9	14.3	5.1	10.9	17.2	7.3	
	要支援・要介護リスク点数(平均点)	20.9点	20.6点	21.0点	21.0点	20.2点	20.5点	19.9点	21.0点	21.3点	21.6点	
	認知機能低下者割合(基本チェックリスト)	32.7	34.3	30.9	21.1	38.8	32.1	22.6	35.7	38.5	33.9	
	IADL(自立度)低下者(1項目以上)割合	7.4	5.7	6.2	5.3	10.4	3.5	12.9	7.1	4.6	12.5	
	幸福感がある者の割合(8/10点以上)	49.5	55.7	50.0	38.6	51.5	53.4	45.9	56.9	38.7	60.0	
	名瀬地域 ケアプラザ (n=47)	深谷保野地 域ケアプラザ (n=44)										
75～84歳	フレイルあり割合(基本チェックリスト8項目以上)	17.0	13.6									
	運動機能低下者割合(基本チェックリスト)	10.9	13.6									
	1年間の転倒あり割合	26.1	31.8									
	物忘れが多い者の割合	34.8	48.8									
	閉じこもり者割合	6.5	6.8									
	うつ割合(基本チェックリスト)	15.2	18.6									
	口腔機能低下者割合(基本チェックリスト)	23.9	25.0									
	低栄養の傾向割合	8.7	13.6									
	要支援・要介護リスク点数(平均点)	21.3点	21.3点									
	認知機能低下者割合(基本チェックリスト)	34.8	38.6									
	IADL(自立度)低下者(1項目以上)割合	6.5	6.8									
	幸福感がある者の割合(8/10点以上)	37.8	54.5									

(参考：戸塚区) 要介護リスク(75～84歳)

	港南区全体 (n=566)	港南台地域 ケアプラザ (n=77)	東永谷地域 ケアプラザ (n=45)	下永谷地域 ケアプラザ (n=47)	野庭地域 ケアプラザ (n=57)	日下地域 ケアプラザ (n=56)	港南中央地 域ケアプラザ (n=73)	日野南地域 ケアプラザ (n=57)	芹が谷地域 ケアプラザ (n=44)	日限山地域 ケアプラザ (n=52)		
75～84歳	フレイルあり割合(基本チェックリスト8項目以上)	18.7	15.6	15.6	19.1	24.6	21.4	20.5	14.0	22.7	11.5	
	運動機能低下者割合(基本チェックリスト)	6.5	4.0	2.2	8.7	7.1	9.3	6.8	7.1	6.8	7.8	
	1年間の転倒あり割合	27.6	33.3	20.0	30.4	28.3	27.8	23.3	34.5	29.5	24.0	
	物忘れが多い者の割合	38.7	43.2	36.4	48.9	46.4	42.6	38.4	31.5	20.9	37.3	
	閉じこもり者割合	3.4	-	2.3	-	5.4	1.9	9.7	1.8	4.5	3.9	
	うつ割合(基本チェックリスト)	28.3	31.6	31.1	25.5	36.4	32.1	22.2	24.6	31.0	22.0	
	口腔機能低下者割合(基本チェックリスト)	21.1	9.3	24.4	34.8	23.6	22.2	20.5	25.5	20.5	19.6	
	低栄養の傾向割合	9.2	6.6	4.8	15.9	7.7	9.3	12.7	12.3	9.1	4.0	
	要支援・要介護リスク点数(平均点)	20.7点	20.8点	19.8点	20.8点	21.5点	20.7点	21.2点	20.8点	20.5点	20.1点	
	認知機能低下者割合(基本チェックリスト)	33.3	30.7	35.6	23.9	32.1	44.4	38.4	32.1	25.6	31.4	
	IADL(自立度)低下者(1項目以上)割合	8.5	8.0	6.7	2.2	10.7	7.4	9.6	10.7	16.3	3.9	
	幸福感がある者の割合(8/10点以上)	52.9	57.9	50.0	42.6	46.4	42.9	46.5	62.5	52.4	68.6	
	上永谷駅前 地域ケアプラザ (n=58)											
75～84歳	フレイルあり割合(基本チェックリスト8項目以上)	22.4										
	運動機能低下者割合(基本チェックリスト)	5.4										
	1年間の転倒あり割合	23.2										
	物忘れが多い者の割合	37.5										
	閉じこもり者割合	3.6										
	うつ割合(基本チェックリスト)	27.6										
	口腔機能低下者割合(基本チェックリスト)	17.9										
	低栄養の傾向割合	8.9										
	要支援・要介護リスク点数(平均点)	20.7点										
	認知機能低下者割合(基本チェックリスト)	35.7										
	IADL(自立度)低下者(1項目以上)割合	8.9										
	幸福感がある者の割合(8/10点以上)	57.9										

(参考：港南区) 要介護リスク(75～84歳)

	旭区全体 (n=729)	万騎が原地 域ケアプラザ (n=62)	上白根地域 ケアプラザ (n=60)	今宿西地域 ケアプラザ (n=47)	左近山地域 ケアプラザ (n=57)	川井地域ケ アプラザ (n=58)	若葉台地域 ケアプラザ (n=82)	鶴ヶ峰地域 ケアプラザ (n=48)	今宿地域ケ アプラザ (n=70)	ひかりが丘地 域ケアプラザ (n=49)	
75~84歳	フレイルあり割合(基本チェックリスト8項目以上)	19.3	17.7	16.7	19.1	24.6	20.7	17.1	20.8	12.9	28.6
	運動機能低下者割合(基本チェックリスト)	8.4	6.5	8.5	10.6	12.7	5.4	4.9	17.4	1.5	12.5
	1年間の転倒あり割合	28.8	30.6	23.7	26.1	34.5	28.6	25.9	41.3	23.5	34.0
	物忘れが多い者の割合	38.6	49.2	36.2	42.6	38.9	24.1	37.5	36.4	45.6	23.9
	閉じこもり者割合	3.7	4.8	5.1	-	3.7	5.5	3.7	4.3	1.5	2.1
	うつ割合(基本チェックリスト)	28.6	32.3	25.0	20.0	41.1	26.3	25.9	25.0	23.5	40.8
	口腔機能低下者割合(基本チェックリスト)	22.4	14.5	22.0	15.2	20.0	17.9	27.2	28.3	16.2	33.3
	低栄養の傾向割合	8.4	13.1	5.0	9.1	9.3	8.6	11.3	8.3	10.0	4.2
	要支援・要介護リスク点数(平均点)	20.8点	20.5点	20.6点	21.1点	20.9点	21.2点	20.0点	21.5点	20.5点	21.4点
	認知機能低下者割合(基本チェックリスト)	35.6	35.5	27.1	39.1	38.2	38.2	28.4	43.5	39.7	33.3
	IADL(自立度)低下者(1項目以上)割合	8.0	11.3	5.1	4.3	5.5	10.9	3.7	10.9	7.4	6.3
	幸福感がある者の割合(8/10点以上)	49.2	48.4	50.0	51.1	32.1	49.1	54.9	51.1	53.6	50.0
		南希望が丘 地域ケアプラザ (n=57)	笹野台地域 ケアプラザ (n=50)	白根地域ケ アプラザ (n=41)	二俣川地域 ケアプラザ (n=48)						
75~84歳	フレイルあり割合(基本チェックリスト8項目以上)	14.0	24.0	26.8	14.6						
	運動機能低下者割合(基本チェックリスト)	10.5	8.0	10.0	6.5						
	1年間の転倒あり割合	19.3	34.0	27.5	30.4						
	物忘れが多い者の割合	28.1	40.0	53.8	47.8						
	閉じこもり者割合	3.5	4.0	7.5	2.2						
	うつ割合(基本チェックリスト)	25.0	40.8	32.5	14.9						
	口腔機能低下者割合(基本チェックリスト)	14.0	26.0	30.0	32.6						
	低栄養の傾向割合	5.4	8.0	2.5	10.4						
	要支援・要介護リスク点数(平均点)	20.2点	20.1点	22.1点	21.3点						
	認知機能低下者割合(基本チェックリスト)	31.6	34.0	47.5	34.8						
	IADL(自立度)低下者(1項目以上)割合	7.0	10.0	10.0	15.2						
	幸福感がある者の割合(8/10点以上)	60.7	52.0	41.5	39.6						

(参考：旭区) 要介護リスク (75~84歳)

	緑区全体 (n=450)	十日市場地 域ケアプラザ (n=58)	霧が丘地域 ケアプラザ (n=70)	長津田地域 ケアプラザ (n=55)	中山地域ケ アプラザ (n=77)	東本郷地域 ケアプラザ (n=65)	鴨居地域ケ アプラザ (n=73)	山下地域ケ アプラザ (n=52)	
75~84歳	フレイルあり割合(基本チェックリスト8項目以上)	19.8	19.0	18.6	20.0	20.8	16.9	21.9	21.2
	運動機能低下者割合(基本チェックリスト)	9.3	13.0	8.6	9.3	6.6	7.8	9.6	11.5
	1年間の転倒あり割合	29.8	27.8	38.6	20.8	28.0	29.7	28.8	33.3
	物忘れが多い者の割合	35.7	23.1	35.7	42.6	44.0	34.9	31.9	35.3
	閉じこもり者割合	2.5	-	-	3.7	5.3	4.7	2.7	-
	うつ割合(基本チェックリスト)	30.9	33.3	23.5	35.2	33.8	34.9	28.8	26.9
	口腔機能低下者割合(基本チェックリスト)	21.9	18.2	28.6	27.8	23.7	10.9	22.2	21.6
	低栄養の傾向割合	7.7	9.1	4.3	7.3	8.0	4.7	15.3	3.8
	要支援・要介護リスク点数(平均点)	20.6点	20.7点	20.0点	20.5点	20.0点	20.8点	21.6点	21.1点
	認知機能低下者割合(基本チェックリスト)	31.2	25.9	31.4	35.2	32.9	25.0	32.9	34.6
	IADL(自立度)低下者(1項目以上)割合	7.0	1.9	8.6	5.6	2.6	14.1	5.5	11.5
	幸福感がある者の割合(8/10点以上)	51.3	47.3	50.0	48.1	52.0	60.9	49.3	50.0

(参考：緑区) 要介護リスク (75~84歳)

	瀬谷区全体 (n=307)	二ツ橋地域 ケアプラザ (n=64)	阿久和地域 ケアプラザ (n=74)	中屋敷地域 ケアプラザ (n=54)	下瀬谷地域 ケアプラザ (n=56)	二ツ橋第二 地域ケアプラザ (n=59)	
75~84歳	フレイルあり割合(基本チェックリスト8項目以上)	18.9	15.6	13.5	24.1	14.3	28.8
	運動機能低下者割合(基本チェックリスト)	10.2	10.9	5.6	16.7	7.1	11.9
	1年間の転倒あり割合	29.6	32.8	29.2	31.5	30.9	23.7
	物忘れが多い者の割合	38.2	40.3	33.3	49.1	32.1	37.9
	閉じこもり者割合	4.3	-	4.2	5.6	3.6	8.6
	うつ割合(基本チェックリスト)	31.4	22.2	31.5	38.9	33.3	32.2
	口腔機能低下者割合(基本チェックリスト)	19.4	18.8	22.5	20.4	16.1	18.6
	低栄養の傾向割合	8.6	4.8	14.9	11.3	3.6	6.9
	要支援・要介護リスク点数(平均点)	20.7点	20.1点	20.8点	21.1点	20.8点	21.0点
	認知機能低下者割合(基本チェックリスト)	35.4	32.8	36.1	35.2	35.7	37.3
	IADL(自立度)低下者(1項目以上)割合	9.8	7.8	11.1	11.1	7.1	11.9
	幸福感がある者の割合(8/10点以上)	46.4	50.0	52.7	44.4	41.8	40.7

(参考：瀬谷区) 要介護リスク (75~84歳)

	栄区全体 (n=420)	豊田地域ケ アブラザ (n=82)	中野地域ケ アブラザ (n=53)	桂台地域ケ アブラザ (n=52)	小菅ケ谷地 域ケアブラザ (n=42)	笠間地域ケ アブラザ (n=61)	野七里地域 ケアブラザ (n=74)	本郷台駅前 地域ケアブラザ (n=56)
75~84歳								
フレイルあり割合(基本チェックリスト8項目以上)	20.2	19.5	22.6	15.4	23.8	19.7	18.9	23.2
運動機能低下者割合(基本チェックリスト)	6.3	11.3	2.0	3.8	12.8	6.6	5.5	1.8
1年間の転倒あり割合	27.0	36.3	23.5	25.0	25.6	21.3	26.0	27.3
物忘れが多い者の割合	42.5	37.5	45.1	40.8	51.3	39.3	41.1	48.1
閉じこもり者割合	4.4	2.5	-	1.9	10.3	8.2	6.8	1.8
うつ割合(基本チェックリスト)	29.3	34.6	23.1	21.6	30.0	38.3	24.3	30.9
口腔機能低下者割合(基本チェックリスト)	21.7	22.5	21.6	13.5	33.3	18.0	19.2	27.3
低栄養の傾向割合	11.1	9.9	5.8	16.0	11.9	10.0	13.7	10.9
要支援・要介護リスク点数(平均点)	20.9点	21.2点	20.3点	20.5点	20.6点	20.8点	20.9点	22.0点
認知機能低下者割合(基本チェックリスト)	35.8	32.5	35.3	26.9	43.6	41.0	31.5	43.6
IADL(自立度)低下者(1項目以上)割合	9.0	3.8	7.8	15.4	10.3	11.5	8.2	9.1
幸福感がある者の割合(8/10点以上)	48.9	56.8	44.2	54.9	52.5	38.3	55.4	36.4

(参考：栄区) 要介護リスク(75~84歳)

	泉区全体 (n=389)	上飯田地域 ケアブラザ (n=50)	下和泉地域 ケアブラザ (n=51)	踊場地域ケ アブラザ (n=62)	いずみ中央 地域ケアブラザ (n=60)	新橋地域ケ アブラザ (n=62)	いずみ野地 域ケアブラザ (n=54)	岡津地域ケ アブラザ (n=50)
75~84歳								
フレイルあり割合(基本チェックリスト8項目以上)	16.5	20.0	31.4	8.1	20.0	1.6	14.8	24.0
運動機能低下者割合(基本チェックリスト)	8.4	12.2	18.4	6.8	5.1	3.2	9.4	6.0
1年間の転倒あり割合	27.2	22.9	31.3	32.2	25.4	27.9	20.8	30.0
物忘れが多い者の割合	40.1	36.7	30.6	44.8	39.0	47.5	37.7	42.0
閉じこもり者割合	5.2	12.2	6.1	5.1	3.4	1.6	1.9	8.0
うつ割合(基本チェックリスト)	28.5	28.0	29.4	19.7	31.7	23.0	35.8	34.0
口腔機能低下者割合(基本チェックリスト)	22.6	16.3	32.7	20.3	30.5	16.1	22.6	20.0
低栄養の傾向割合	6.5	6.0	2.0	4.9	12.1	11.5	1.9	6.0
要支援・要介護リスク点数(平均点)	21.0点	22.1点	21.5点	20.7点	20.7点	20.8点	20.7点	20.9点
認知機能低下者割合(基本チェックリスト)	32.5	30.6	28.6	32.2	30.5	35.5	37.7	32.0
IADL(自立度)低下者(1項目以上)割合	11.5	8.2	16.3	6.8	20.3	8.1	5.7	16.0
幸福感がある者の割合(8/10点以上)	45.7	38.0	47.1	45.0	37.3	56.5	50.0	44.9

(参考：泉区) 要介護リスク(75~84歳)

	青葉区全体 (n=650)	荏田地域ケ アブラザ (n=51)	もえぎ野地域 ケアブラザ (n=63)	奈良地域ケ アブラザ (n=60)	さつきが丘地 域ケアブラザ (n=38)	青葉台地域 ケアブラザ (n=39)	美しが丘地 域ケアブラザ (n=54)	大場地域ケ アブラザ (n=64)	鴨志田地域 ケアブラザ (n=65)	ピオラ市ケ尾 地域ケアブラザ (n=64)
75~84歳										
フレイルあり割合(基本チェックリスト8項目以上)	15.8	13.7	17.5	16.7	10.5	15.4	11.1	10.9	21.5	18.8
運動機能低下者割合(基本チェックリスト)	7.1	2.0	8.2	11.7	-	5.1	3.7	7.8	10.9	3.2
1年間の転倒あり割合	27.7	27.5	36.1	28.3	39.5	28.9	11.3	30.2	26.2	34.9
物忘れが多い者の割合	42.1	55.1	49.2	41.7	40.5	39.5	53.7	35.9	35.4	41.9
閉じこもり者割合	1.7	-	3.3	1.7	5.3	5.1	-	3.1	1.6	-
うつ割合(基本チェックリスト)	27.4	36.7	27.9	35.6	24.3	23.1	25.5	20.6	32.3	35.9
口腔機能低下者割合(基本チェックリスト)	22.4	25.5	26.2	20.0	13.2	28.2	13.0	17.2	24.6	20.6
低栄養の傾向割合	10.3	12.0	16.4	6.8	5.6	7.7	14.8	16.4	9.4	9.5
要支援・要介護リスク点数(平均点)	20.6点	20.9点	21.3点	20.9点	20.3点	20.9点	19.9点	19.8点	20.7点	20.1点
認知機能低下者割合(基本チェックリスト)	31.2	39.2	36.1	40.0	23.7	28.2	27.8	20.3	33.8	33.3
IADL(自立度)低下者(1項目以上)割合	7.0	9.8	13.1	6.7	2.6	5.1	3.7	7.8	7.7	8.1
幸福感がある者の割合(8/10点以上)	55.9	42.9	59.0	54.2	56.8	44.7	63.0	65.1	64.6	59.4
75~84歳		恩田地域ケ アブラザ (n=47)	たまプラーザ 地域ケアブラザ (n=46)	すすき野地 域ケアブラザ (n=59)						
フレイルあり割合(基本チェックリスト8項目以上)	10.6	13.0	25.4							
運動機能低下者割合(基本チェックリスト)	8.7	6.5	13.6							
1年間の転倒あり割合	23.9	15.2	28.8							
物忘れが多い者の割合	41.9	35.6	36.2							
閉じこもり者割合	-	2.2	-							
うつ割合(基本チェックリスト)	15.2	19.6	25.4							
口腔機能低下者割合(基本チェックリスト)	26.1	21.7	32.2							
低栄養の傾向割合	6.5	2.4	10.3							
要支援・要介護リスク点数(平均点)	20.2点	20.0点	21.7点							
認知機能低下者割合(基本チェックリスト)	24.4	30.4	32.2							
IADL(自立度)低下者(1項目以上)割合	4.4	4.3	6.8							
幸福感がある者の割合(8/10点以上)	55.3	53.3	44.1							

(参考：青葉区) 要介護リスク(75~84歳)

	都筑区全体 (n=327)	葛が谷地域 ケアプラザ (n=53)	東山田地域 ケアプラザ (n=59)	加賀原地域 ケアプラザ (n=52)	新栄地域ケ アプラザ (n=63)	中川地域ケ アプラザ (n=65)	都田地域ケ アプラザ (n=35)	
7 5 8 4 歳	フレイルあり割合(基本チェックリスト8項目以上)	20.2	18.9	25.4	19.2	19.0	20.0	17.1
	運動機能低下者割合(基本チェックリスト)	8.9	5.7	11.9	3.9	4.8	15.4	11.4
	1年間の転倒あり割合	29.5	35.8	23.7	24.0	33.3	36.9	17.1
	物忘れが多い者の割合	42.7	54.7	32.8	42.0	45.2	43.1	37.1
	閉じこもり者割合	1.8	-	3.4	-	3.2	3.1	-
	うつ割合(基本チェックリスト)	24.5	24.5	22.0	29.4	25.4	24.6	20.0
	口腔機能低下者割合(基本チェックリスト)	24.6	30.2	23.7	18.0	23.8	24.6	28.6
	低栄養の傾向割合	10.9	11.3	12.5	7.8	12.9	7.7	14.7
	要支援・要介護リスク点数(平均点)	20.7点	19.8点	20.6点	21.5点	20.9点	20.9点	19.9点
	認知機能低下者割合(基本チェックリスト)	33.7	32.1	30.5	41.2	30.2	35.4	34.3
	IADL(自立度)低下者(1項目以上)割合	11.0	9.4	13.6	11.8	9.5	7.7	17.1
幸福感がある者の割合(8/10点以上)	53.4	49.1	50.8	53.8	50.0	58.5	60.0	

(%)

(参考：都筑区) 要介護リスク (75～84歳)

85歳以上においては、『フレイルあり割合（基本チェックリスト8項目以上）』は「旭区」でやや高く、「金沢区」で高く、「南区」、「保土ヶ谷区」、「泉区」、「都筑区」でとても高い。『運動機能低下者割合（基本チェックリスト）』は「保土ヶ谷区」、「旭区」で高く、「西区」、「南区」、「金沢区」、「瀬谷区」、「栄区」、「都筑区」でとても高い。『1年間の転倒あり割合』は「中区」、「旭区」でやや高く、「金沢区」で高く、「南区」、「磯子区」、「緑区」、「栄区」でとても高い。『物忘れが多い者の割合』は「保土ヶ谷区」でやや高く、「戸塚区」、「緑区」で高く、「西区」、「金沢区」、「泉区」、「青葉区」、「都筑区」でとても高い。『閉じこもり者割合』は「神奈川区」で高く、「鶴見区」、「保土ヶ谷区」、「金沢区」、「旭区」、「栄区」でとても高い。『うつ割合（基本チェックリスト）』は「西区」、「旭区」で高く、「神奈川区」、「南区」、「金沢区」、「栄区」、「泉区」でとても高い。『口腔機能低下者割合（基本チェックリスト）』は「保土ヶ谷区」でやや高く、「金沢区」で高く、「西区」、「中区」、「南区」、「旭区」、「瀬谷区」、「泉区」、「都筑区」でとても高い。『低栄養の傾向割合』は「金沢区」でやや高く、「鶴見区」、「港南区」、「青葉区」で高く、「西区」、「戸塚区」、「泉区」、「都筑区」でとても高い。『要支援・要介護リスク点数（平均点）』は「西区」、「南区」、「金沢区」でやや高い。『認知機能低下者割合（基本チェックリスト）』は「神奈川区」、「旭区」、「都筑区」で高く、「西区」、「南区」、「金沢区」、「港北区」、「戸塚区」、「瀬谷区」、「泉区」でとても高い。『IADL(自立度)低下者（1項目以上）割合』は「鶴見区」、「栄区」でやや高く、「旭区」、「泉区」、「都筑区」で高く、「保土ヶ谷区」、「金沢区」、「瀬谷区」でとても高い。『幸福感がある者の割合（8/10点以上）』は「神奈川区」、「戸塚区」、「旭区」で高く、「鶴見区」、「西区」、「港北区」、「青葉区」でとても高い。

	横浜市全体 (n=2,768)	鶴見区 (n=141)	神奈川区 (n=145)	西区 (n=61)	中区 (n=96)	南区 (n=138)	保土ヶ谷区 (n=161)	磯子区 (n=139)	金沢区 (n=192)	港北区 (n=164)
85歳以上										
フレイルあり割合(基本チェックリスト8項目以上)	35.1	33.3	35.9	35.6	32.3	43.5	40.4	30.2	38.5	31.7
運動機能低下者割合(基本チェックリスト)	21.6	21.0	19.0	29.3	20.0	33.1	23.9	20.6	26.2	15.6
1年間の転倒あり割合	38.9	39.4	39.4	38.6	40.0	47.1	36.3	45.2	42.2	37.1
物忘れが多い者の割合	48.2	42.2	48.2	51.8	46.2	43.5	49.0	44.4	54.4	47.1
閉じこもり者割合	10.6	13.2	12.1	6.9	9.6	7.5	16.4	10.4	14.7	7.5
うつ割合(基本チェックリスト)	40.2	40.0	45.8	43.9	39.4	45.5	40.0	37.0	45.5	35.8
口腔機能低下者割合(基本チェックリスト)	27.2	25.5	22.5	29.3	30.9	32.1	28.1	25.0	29.0	24.5
低栄養の傾向割合	11.7	13.0	10.5	16.4	12.2	10.8	11.0	9.1	12.4	9.6
要支援・要介護リスク点数(平均点)	29.9点	29.9点	29.9点	30.5点	29.5点	30.4点	30.0点	29.5点	30.5点	29.6点
認知機能低下者割合(基本チェックリスト)	42.8	38.4	44.7	46.6	37.2	48.9	41.3	36.8	46.0	45.6
IADL(自立度)低下者(1項目以上)割合	16.9	18.8	14.9	15.5	11.7	14.8	22.5	13.2	23.5	17.5
幸福感がある者の割合(8/10点以上)	52.5	56.6	54.9	58.6	51.1	52.2	51.9	41.2	52.7	56.6
85歳以上										
	戸塚区 (n=231)	港南区 (n=207)	旭区 (n=250)	緑区 (n=146)	瀬谷区 (n=98)	栄区 (n=137)	泉区 (n=136)	青葉区 (n=224)	都筑区 (n=102)	
フレイルあり割合(基本チェックリスト8項目以上)	31.2	27.7	36.9	32.9	32.7	35.8	43.7	33.5	41.2	(%)
運動機能低下者割合(基本チェックリスト)	19.6	16.3	23.8	20.8	25.8	29.4	18.8	12.6	27.3	
1年間の転倒あり割合	28.6	32.2	40.1	44.8	37.1	44.9	36.8	38.9	38.8	
物忘れが多い者の割合	49.8	46.0	44.8	49.6	43.8	46.7	51.1	54.9	53.1	
閉じこもり者割合	10.8	9.8	13.3	7.1	7.2	13.2	6.8	8.1	9.3	
うつ割合(基本チェックリスト)	35.2	32.7	42.6	38.3	37.5	47.7	44.3	38.9	40.0	
口腔機能低下者割合(基本チェックリスト)	25.2	20.1	29.3	27.3	35.1	27.6	31.3	26.5	29.9	
低栄養の傾向割合	15.5	13.5	9.7	7.9	10.6	9.2	13.8	12.8	14.6	
要支援・要介護リスク点数(平均点)	29.5点	29.0点	30.0点	30.0点	30.1点	30.3点	29.8点	29.5点	30.3点	
認知機能低下者割合(基本チェックリスト)	45.3	38.9	44.6	43.1	47.4	41.6	45.9	37.7	44.4	
IADL(自立度)低下者(1項目以上)割合	15.1	11.3	19.0	14.6	21.6	18.2	19.5	13.9	19.2	
幸福感がある者の割合(8/10点以上)	56.1	53.0	54.6	40.4	51.0	52.2	50.8	56.6	49.5	

表1-4 要介護リスク（85歳以上）<sup>7</sup>

<sup>7</sup> 表中のnの数値は各小地域の回答数であり、各指標での欠損を含む

	鶴見区全体 (n=141)	潮田地域ケ アブラザ (n=18)	矢向地域ケ アブラザ (n=11)	寺尾地域ケ アブラザ (n=17)	東寺尾地域 ケアブラザ (n=14)	駒岡地域ケ アブラザ (n=17)	鶴見市場地 域ケアブラザ (n=12)	鶴見中央地 域ケアブラザ (n=13)	生麦地域ケ アブラザ (n=15)	馬場地域ケ アブラザ (n=24)
フレイルあり割合(基本チェックリスト8項目以上)	33.3	22.2	45.5	29.4	35.7	41.2	33.3	23.1	33.3	37.5
運動機能低下者割合(基本チェックリスト)	21.0	11.1	27.3	31.3	28.6	12.5	33.3	15.4	14.3	20.8
1年間の転倒あり割合	39.4	29.4	36.4	37.5	64.3	43.8	41.7	30.8	35.7	37.5
物忘れが多い者の割合	42.2	35.3	36.4	37.5	57.1	33.3	50.0	41.7	35.7	50.0
閉じこもり者割合	13.2	5.6	20.0	18.8	14.3	25.0	-	7.7	7.7	16.7
うつ割合(基本チェックリスト)	40.0	44.4	54.5	18.8	57.1	29.4	25.0	30.8	40.0	54.2
口腔機能低下者割合(基本チェックリスト)	25.5	22.2	27.3	12.5	35.7	33.3	16.7	15.4	35.7	29.2
低栄養の傾向割合	13.0	29.4	18.2	-	7.7	13.3	25.0	15.4	13.3	4.5
要支援・要介護リスク点数(平均点)	29.9点	29.2点	31.4点	30.5点	31.9点	29.9点	31.0点	29.5点	30.1点	27.7点
認知機能低下者割合(基本チェックリスト)	38.4	33.3	45.5	50.0	28.6	37.5	41.7	38.5	7.1	54.2
IADL(自立度)低下者(1項目以上)割合	18.8	16.7	27.3	25.0	14.3	25.0	25.0	23.1	14.3	8.3
幸福感がある者の割合(8/10点以上)	56.6	56.3	60.0	58.8	57.1	62.5	41.7	61.5	42.9	62.5

(参考：鶴見区) 要介護リスク(85歳以上)

	神奈川区全 体 (n=145)	反町地域ケ アブラザ (n=18)	六角橋地域 ケアブラザ (n=21)	沢渡三ツ沢 地域ケアブラザ (n=14)	神之木地域 ケアブラザ (n=20)	菅田地域ケ アブラザ (n=10)	片倉三枚地 域ケアブラザ (n=20)	新子安地域 ケアブラザ (n=23)	若竹苑(特別 介護老人ホーム) (n=19)
フレイルあり割合(基本チェックリスト8項目以上)	35.9	27.8	19.0	50.0	50.0	10.0	40.0	34.8	47.4
運動機能低下者割合(基本チェックリスト)	19.0	16.7	9.5	35.7	36.8	10.0	16.7	21.7	5.3
1年間の転倒あり割合	39.4	33.3	23.8	42.9	47.4	40.0	61.1	26.1	47.4
物忘れが多い者の割合	48.2	38.9	65.0	35.7	52.6	66.7	33.3	39.1	61.1
閉じこもり者割合	12.1	11.1	-	35.7	-	20.0	23.5	13.0	5.3
うつ割合(基本チェックリスト)	45.8	44.4	42.9	50.0	45.0	50.0	35.0	54.5	47.4
口腔機能低下者割合(基本チェックリスト)	22.5	22.2	23.8	35.7	15.8	10.0	33.3	17.4	21.1
低栄養の傾向割合	10.5	5.9	11.1	7.7	10.0	12.5	16.7	9.5	11.1
要支援・要介護リスク点数(平均点)	29.9点	29.7点	29.0点	30.7点	30.8点	28.8点	29.8点	30.3点	29.8点
認知機能低下者割合(基本チェックリスト)	44.7	27.8	42.9	35.7	47.4	44.4	50.0	47.8	57.9
IADL(自立度)低下者(1項目以上)割合	14.9	5.6	4.8	7.1	21.1	11.1	16.7	21.7	26.3
幸福感がある者の割合(8/10点以上)	54.9	55.6	71.4	50.0	47.4	33.3	63.2	52.2	52.6

(参考：神奈川区) 要介護リスク(85歳以上)

	西区全体 (n=61)	浅間台地域 ケアブラザ (n=16)	藤棚地域ケ アブラザ (n=10)	宮崎地域ケ アブラザ (n=16)	戸部本町地 域ケアブラザ (n=19)
フレイルあり割合(基本チェックリスト8項目以上)	35.6	31.3	55.6	18.8	44.4
運動機能低下者割合(基本チェックリスト)	29.3	43.8	44.4	13.3	22.2
1年間の転倒あり割合	38.6	37.5	33.3	40.0	41.2
物忘れが多い者の割合	51.8	43.8	66.7	53.3	50.0
閉じこもり者割合	6.9	6.3	11.1	13.3	-
うつ割合(基本チェックリスト)	43.9	31.3	87.5	46.7	33.3
口腔機能低下者割合(基本チェックリスト)	29.3	25.0	22.2	33.3	33.3
低栄養の傾向割合	16.4	18.8	12.5	18.8	13.3
要支援・要介護リスク点数(平均点)	30.5点	32.1点	31.2点	28.4点	30.5点
認知機能低下者割合(基本チェックリスト)	46.6	37.5	66.7	53.3	38.9
IADL(自立度)低下者(1項目以上)割合	15.5	18.8	33.3	6.7	11.1
幸福感がある者の割合(8/10点以上)	58.6	75.0	44.4	56.3	52.9

(参考：西区) 要介護リスク(85歳以上)

	中区全体 (n=96)	新山下地域 ケアプラザ (n=19)	不老町地域 ケアプラザ (n=13)	麦田地域ケ アプラザ (n=13)	本牧原地域 ケアプラザ (n=15)	箕沢地域ケ アプラザ (n=11)	本牧和田地 域ケアプラザ (n=25)	
85歳以上	フレイルあり割合(基本チェックリスト8項目以上)	32.3	42.1	30.8	23.1	53.3	36.4	16.0
	運動機能低下者割合(基本チェックリスト)	20.0	16.7	-	15.4	33.3	18.2	28.0
	1年間の転倒あり割合	40.0	44.4	30.8	30.8	46.7	27.3	48.0
	物忘れが多い者の割合	46.2	61.1	16.7	61.5	46.7	55.6	37.5
	閉じこもり者割合	9.6	16.7	8.3	-	13.3	9.1	8.0
	うつ割合(基本チェックリスト)	39.4	47.4	30.8	30.8	53.3	54.5	26.1
	口腔機能低下者割合(基本チェックリスト)	30.9	38.9	30.8	38.5	21.4	36.4	24.0
	低栄養の傾向割合	12.2	16.7	-	15.4	21.4	10.0	9.1
	要支援・要介護リスク点数(平均点)	29.5点	29.7点	28.1点	29.2点	30.7点	29.0点	29.8点
	認知機能低下者割合(基本チェックリスト)	37.2	50.0	38.5	15.4	33.3	45.5	37.5
	IADL(自立度)低下者(1項目以上)割合	11.7	16.7	7.7	7.7	13.3	18.2	8.3
	幸福感がある者の割合(8/10点以上)	51.1	52.6	46.2	69.2	26.7	54.5	56.5

(参考：中区) 要介護リスク (85歳以上)

	南区全体 (n=138)	大岡地域ケ アプラザ (n=27)	清水ヶ丘地 域ケアプラザ (n=13)	永田地域ケ アプラザ (n=22)	六ツ川地域 ケアプラザ (n=20)	浦舟地域ケ アプラザ (n=11)	中村地域ケ アプラザ (n=10)	睦地域ケ アプラザ (n=18)	別所地域ケ アプラザ圏域 (n=17)	
85歳以上	フレイルあり割合(基本チェックリスト8項目以上)	43.5	29.6	46.2	59.1	35.0	36.4	40.0	44.4	58.8
	運動機能低下者割合(基本チェックリスト)	33.1	33.3	61.5	22.7	25.0	20.0	22.2	27.8	52.9
	1年間の転倒あり割合	47.1	44.4	53.8	50.0	35.0	40.0	33.3	55.6	58.8
	物忘れが多い者の割合	43.5	32.0	46.2	47.6	47.4	40.0	11.1	47.1	64.7
	閉じこもり者割合	7.5	7.4	7.7	4.5	5.0	-	-	16.7	11.8
	うつ割合(基本チェックリスト)	45.5	19.2	38.5	63.6	36.8	40.0	66.7	55.6	58.8
	口腔機能低下者割合(基本チェックリスト)	32.1	25.9	23.1	50.0	31.6	30.0	22.2	29.4	35.3
	低栄養の傾向割合	10.8	8.3	-	9.1	22.2	40.0	10.0	-	6.7
	要支援・要介護リスク点数(平均点)	30.4点	29.7点	32.8点	29.8点	29.0点	29.7点	29.3点	31.1点	32.8点
	認知機能低下者割合(基本チェックリスト)	48.9	42.3	53.8	50.0	40.0	50.0	44.4	55.6	58.8
	IADL(自立度)低下者(1項目以上)割合	14.8	15.4	30.8	-	10.0	20.0	22.2	22.2	11.8
	幸福感がある者の割合(8/10点以上)	52.2	70.4	53.8	36.4	70.0	63.6	22.2	29.4	52.9

(参考：南区) 要介護リスク (85歳以上)

	保土ヶ谷区 全体 (n=161)	上菅田地域 ケアプラザ (n=23)	岩崎地域ケ アプラザ (n=12)	今井地域ケ アプラザ (n=23)	仏向地域ケ アプラザ (n=19)	星川地域ケ アプラザ (n=18)	常盤台地域 ケアプラザ (n=26)	川島地域ケ アプラザ (n=21)	保土ヶ谷地 域ケアプラザ (n=19)	
85歳以上	フレイルあり割合(基本チェックリスト8項目以上)	40.4	34.8	41.7	39.1	42.1	33.3	61.5	19.0	47.4
	運動機能低下者割合(基本チェックリスト)	23.9	18.2	33.3	17.4	26.3	11.8	34.6	19.0	31.6
	1年間の転倒あり割合	36.3	40.9	27.3	30.4	42.1	23.5	42.3	35.0	42.1
	物忘れが多い者の割合	49.0	54.5	54.5	27.3	57.9	58.8	65.4	28.6	47.4
	閉じこもり者割合	16.4	18.2	8.3	13.0	31.6	11.8	15.4	4.8	26.3
	うつ割合(基本チェックリスト)	40.0	34.8	41.7	21.7	31.6	55.6	69.2	35.0	26.3
	口腔機能低下者割合(基本チェックリスト)	28.1	26.1	33.3	34.8	21.1	41.2	38.5	14.3	15.8
	低栄養の傾向割合	11.0	14.3	-	18.2	15.8	11.8	3.8	10.0	11.1
	要支援・要介護リスク点数(平均点)	30.0点	29.5点	29.4点	29.7点	31.6点	27.9点	31.7点	28.2点	31.1点
	認知機能低下者割合(基本チェックリスト)	41.3	39.1	50.0	30.4	47.4	35.3	65.4	23.8	36.8
	IADL(自立度)低下者(1項目以上)割合	22.5	21.7	8.3	21.7	31.6	17.6	26.9	14.3	31.6
	幸福感がある者の割合(8/10点以上)	51.9	39.1	33.3	66.7	47.4	55.6	48.0	57.1	64.7

(参考：保土ヶ谷区) 要介護リスク (85歳以上)

	磯子区全体 (n=139)	根岸地域ケ アブラザ (n=19)	滝頭地域ケ アブラザ (n=17)	磯子地域ケ アブラザ (n=14)	屏風ヶ浦地 域ケアブラザ (n=18)	新杉田地域 ケアブラザ (n=25)	洋光台地域 ケアブラザ (n=26)	上笹下地域 ケアブラザ (n=20)
85歳以上								
フレイルあり割合(基本チェックリスト8項目以上)	30.2	26.3	11.8	21.4	44.4	28.0	42.3	30.0
運動機能低下者割合(基本チェックリスト)	20.6	16.7	12.5	14.3	33.3	25.0	19.2	20.0
1年間の転倒あり割合	45.2	44.4	12.5	50.0	61.1	54.2	52.0	35.0
物忘れが多い者の割合	44.4	33.3	37.5	42.9	50.0	54.2	34.6	57.9
閉じこもり者割合	10.4	11.1	6.3	-	22.2	8.3	12.5	10.0
うつ割合(基本チェックリスト)	37.0	47.4	35.3	28.6	50.0	33.3	38.5	25.0
口腔機能低下者割合(基本チェックリスト)	25.0	11.1	12.5	21.4	16.7	29.2	46.2	25.0
低栄養の傾向割合	9.1	5.6	17.6	7.7	11.8	12.5	8.0	-
要支援・要介護リスク点数(平均点)	29.5点	28.7点	28.1点	29.6点	31.4点	29.6点	29.6点	29.7点
認知機能低下者割合(基本チェックリスト)	36.8	44.4	25.0	14.3	50.0	41.7	38.5	35.0
IADL(自立度)低下者(1項目以上)割合	13.2	5.6	6.3	7.1	33.3	8.3	19.2	10.0
幸福感がある者の割合(8/10点以上)	41.2	27.8	47.1	50.0	27.8	32.0	52.0	52.6

(参考：磯子区) 要介護リスク(85歳以上)

	金沢区全体 (n=192)	並木地域ケ アブラザ (n=13)	六浦地域ケ アブラザ (n=25)	泥亀地域ケ アブラザ (n=11)	富岡地域ケ アブラザ (n=13)	釜利谷地域 ケアブラザ (n=30)	能見台地域 ケアブラザ (n=27)	西金沢地域 ケアブラザ (n=21)	富岡東地域 ケアブラザ (n=17)	柳町地域ケ アブラザ (n=18)
85歳以上										
フレイルあり割合(基本チェックリスト8項目以上)	38.5	46.2	44.0	45.5	46.2	16.7	29.6	42.9	52.9	44.4
運動機能低下者割合(基本チェックリスト)	26.2	40.0	20.8	18.2	30.8	13.3	25.9	28.6	47.1	27.8
1年間の転倒あり割合	42.2	70.0	37.5	18.2	30.8	20.0	40.7	61.9	64.7	50.0
物忘れが多い者の割合	54.4	60.0	60.9	40.0	30.8	51.7	51.9	50.0	70.6	64.7
閉じこもり者割合	14.7	20.0	17.4	18.2	8.3	10.3	14.8	14.3	11.8	11.1
うつ割合(基本チェックリスト)	45.5	53.8	52.0	50.0	46.2	23.3	38.5	35.0	64.7	50.0
口腔機能低下者割合(基本チェックリスト)	29.0	60.0	20.8	27.3	15.4	16.7	22.2	33.3	58.8	29.4
低栄養の傾向割合	12.4	8.3	8.3	10.0	41.7	23.3	3.8	10.0	5.9	5.6
要支援・要介護リスク点数(平均点)	30.5点	31.1点	29.8点	31.1点	30.7点	30.2点	29.7点	31.2点	30.5点	30.0点
認知機能低下者割合(基本チェックリスト)	46.0	50.0	41.7	54.5	23.1	43.3	37.0	38.1	47.1	66.7
IADL(自立度)低下者(1項目以上)割合	23.5	30.0	20.8	27.3	30.8	16.7	18.5	19.0	23.5	33.3
幸福感がある者の割合(8/10点以上)	52.7	46.2	41.7	50.0	61.5	57.1	50.0	66.7	56.3	50.0
85歳以上		西柴地域ケ アブラザ (n=17)								
フレイルあり割合(基本チェックリスト8項目以上)	41.2									
運動機能低下者割合(基本チェックリスト)	25.0									
1年間の転倒あり割合	43.8									
物忘れが多い者の割合	56.3									
閉じこもり者割合	25.0									
うつ割合(基本チェックリスト)	64.7									
口腔機能低下者割合(基本チェックリスト)	31.3									
低栄養の傾向割合	11.8									
要支援・要介護リスク点数(平均点)	32.5点									
認知機能低下者割合(基本チェックリスト)	68.8									
IADL(自立度)低下者(1項目以上)割合	31.3									
幸福感がある者の割合(8/10点以上)	47.1									

(参考：金沢区) 要介護リスク(85歳以上)

	港北区全体 (n=164)	新吉田地域 ケアブラザ (n=19)	篠原地域ケ アブラザ (n=26)	高田地域ケ アブラザ (n=19)	下田地域ケ アブラザ (n=14)	日吉本町地 域ケアブラザ (n=16)	大豆戸地域 ケアブラザ (n=27)	樽町地域ケ アブラザ (n=20)	城郷小机地 域ケアブラザ (n=14)	新羽地域ケ アブラザ (n=9)
85歳以上										
フレイルあり割合(基本チェックリスト8項目以上)	31.7	36.8	26.9	36.8	28.6	37.5	22.2	40.0	28.6	33.3
運動機能低下者割合(基本チェックリスト)	15.6	10.5	19.2	5.3	14.3	25.0	20.0	15.0	7.7	25.0
1年間の転倒あり割合	37.1	36.8	32.0	42.1	42.9	50.0	28.0	30.0	53.8	25.0
物忘れが多い者の割合	47.1	50.0	42.3	38.9	71.4	62.5	33.3	40.0	45.5	62.5
閉じこもり者割合	7.5	-	11.5	15.8	-	-	7.7	5.0	15.4	12.5
うつ割合(基本チェックリスト)	35.8	36.8	26.9	41.2	35.7	31.3	28.0	50.0	38.5	44.4
口腔機能低下者割合(基本チェックリスト)	24.5	21.1	26.9	22.2	21.4	37.5	24.0	30.0	7.7	25.0
低栄養の傾向割合	9.6	5.6	12.0	-	7.7	6.3	4.2	10.5	28.6	25.0
要支援・要介護リスク点数(平均点)	29.6点	28.6点	30.5点	28.6点	30.3点	31.1点	28.3点	29.4点	29.7点	31.8点
認知機能低下者割合(基本チェックリスト)	45.6	68.4	46.2	31.6	50.0	43.8	44.0	40.0	46.2	37.5
IADL(自立度)低下者(1項目以上)割合	17.5	5.3	23.1	26.3	14.3	25.0	8.0	15.0	15.4	37.5
幸福感がある者の割合(8/10点以上)	56.6	50.0	53.8	66.7	64.3	43.8	64.0	60.0	61.5	33.3

(参考：港北区) 要介護リスク(85歳以上)

	戸塚区全体 (n=231)	上矢部地域 ケアプラザ (n=12)	東戸塚地域 ケアプラザ (n=22)	上倉田地域 ケアプラザ (n=18)	汲沢地域 ケアプラザ (n=27)	平戸地域 ケアプラザ (n=22)	原宿地域 ケアプラザ (n=15)	舞岡柏尾地 域ケアプラザ (n=26)	南戸塚地域 ケアプラザ (n=29)	下倉田地域 ケアプラザ (n=22)		
85歳以上	フレイルあり割合(基本チェックリスト8項目以上)	31.2	25.0	40.9	38.9	37.0	36.4	6.7	23.1	41.4	36.4	
	運動機能低下者割合(基本チェックリスト)	19.6	16.7	31.8	17.6	26.9	19.0	-	20.0	24.1	25.0	
	1年間の転倒あり割合	28.6	41.7	22.7	29.4	26.9	38.1	7.1	32.0	41.4	20.0	
	物忘れが多い者の割合	49.8	25.0	45.5	61.1	42.3	33.3	50.0	68.0	55.2	50.0	
	閉じこもり者割合	10.8	16.7	13.6	5.9	11.5	19.0	7.7	20.0	3.6	-	
	うつ割合(基本チェックリスト)	35.2	36.4	22.7	35.3	48.1	33.3	13.3	32.0	41.4	50.0	
	口腔機能低下者割合(基本チェックリスト)	25.2	-	31.8	27.8	30.8	14.3	7.1	34.6	27.6	35.0	
	低栄養の傾向割合	15.5	9.1	14.3	5.6	11.5	20.0	-	12.5	14.8	28.6	
	要支援・要介護リスク点数(平均点)	29.5点	27.8点	29.9点	29.2点	30.3点	30.1点	26.6点	29.7点	30.7点	29.1点	
	認知機能低下者割合(基本チェックリスト)	45.3	50.0	45.5	50.0	61.5	47.6	21.4	40.0	37.9	45.0	
	IADL(自立度)低下者(1項目以上)割合	15.1	25.0	18.2	5.6	23.1	14.3	7.1	12.0	17.2	15.0	
	幸福感がある者の割合(8/10点以上)	56.1	72.7	68.2	47.1	44.4	54.5	57.1	73.9	58.6	45.5	
		名瀬地域 ケアプラザ (n=22)	深谷保野地 域ケアプラザ (n=16)									
85歳以上	フレイルあり割合(基本チェックリスト8項目以上)	27.3	12.5									
	運動機能低下者割合(基本チェックリスト)	13.6	6.3									
	1年間の転倒あり割合	27.3	18.8									
	物忘れが多い者の割合	63.6	37.5									
	閉じこもり者割合	18.2	-									
	うつ割合(基本チェックリスト)	36.4	25.0									
	口腔機能低下者割合(基本チェックリスト)	27.3	18.8									
	低栄養の傾向割合	31.8	13.3									
	要支援・要介護リスク点数(平均点)	30.3点	28.1点									
	認知機能低下者割合(基本チェックリスト)	40.9	56.3									
	IADL(自立度)低下者(1項目以上)割合	13.6	12.5									
	幸福感がある者の割合(8/10点以上)	47.6	53.3									

(参考：戸塚区) 要介護リスク(85歳以上)

	港南区全体 (n=207)	港南台地域 ケアプラザ (n=28)	東永谷地域 ケアプラザ (n=25)	下永谷地域 ケアプラザ (n=18)	野庭地域 ケアプラザ (n=12)	日下地域 ケアプラザ (n=13)	港南中央地 域ケアプラザ (n=22)	日野南地域 ケアプラザ (n=27)	芹が谷地域 ケアプラザ (n=23)	日限山地域 ケアプラザ (n=20)	
85歳以上	フレイルあり割合(基本チェックリスト8項目以上)	27.7	14.3	28.0	22.2	8.3	46.2	36.4	25.9	22.7	50.0
	運動機能低下者割合(基本チェックリスト)	16.3	3.6	20.0	11.1	10.0	38.5	13.6	7.4	9.1	52.6
	1年間の転倒あり割合	32.2	25.0	36.0	35.3	10.0	53.8	18.2	44.4	31.8	36.8
	物忘れが多い者の割合	46.0	42.9	41.7	50.0	50.0	66.7	47.6	53.8	28.6	36.8
	閉じこもり者割合	9.8	10.7	8.0	5.6	18.2	15.4	22.7	-	-	21.1
	うつ割合(基本チェックリスト)	32.7	25.9	20.0	22.2	36.4	53.8	42.9	33.3	27.3	42.1
	口腔機能低下者割合(基本チェックリスト)	20.1	14.3	24.0	27.8	27.3	23.1	22.7	18.5	13.6	21.1
	低栄養の傾向割合	13.5	28.6	8.0	5.9	20.0	8.3	15.0	7.4	16.7	10.5
	要支援・要介護リスク点数(平均点)	29.0点	27.6点	28.9点	28.4点	26.9点	30.0点	29.3点	28.9点	29.8点	32.2点
	認知機能低下者割合(基本チェックリスト)	38.9	42.9	24.0	38.9	50.0	46.2	45.5	37.0	31.8	31.6
	IADL(自立度)低下者(1項目以上)割合	11.3	7.1	8.0	-	9.1	7.7	13.6	7.4	18.2	26.3
	幸福感がある者の割合(8/10点以上)	53.0	44.4	58.3	55.6	41.7	50.0	59.1	44.4	63.6	63.2
		上永谷駅前 地域ケアプラザ (n=19)									
85歳以上	フレイルあり割合(基本チェックリスト8項目以上)	26.3									
	運動機能低下者割合(基本チェックリスト)	10.5									
	1年間の転倒あり割合	26.3									
	物忘れが多い者の割合	52.6									
	閉じこもり者割合	5.3									
	うつ割合(基本チェックリスト)	36.8									
	口腔機能低下者割合(基本チェックリスト)	15.8									
	低栄養の傾向割合	11.8									
	要支援・要介護リスク点数(平均点)	27.9点									
	認知機能低下者割合(基本チェックリスト)	52.6									
	IADL(自立度)低下者(1項目以上)割合	15.8									
	幸福感がある者の割合(8/10点以上)	47.4									

(参考：港南区) 要介護リスク(85歳以上)

	旭区全体 (n=250)	万騎が原地 域ケアプラザ (n=22)	上白根地域 ケアプラザ (n=17)	今宿西地域 ケアプラザ (n=19)	左近山地域 ケアプラザ (n=21)	川井地域ケ アプラザ (n=26)	若葉台地域 ケアプラザ (n=20)	鶴ヶ峰地域 ケアプラザ (n=19)	今宿地域ケ アプラザ (n=27)	ひかりが丘地 域ケアプラザ (n=9)	
85歳以上	フレイルあり割合(基本チェックリスト8項目以上)	36.9	22.7	41.2	47.4	38.1	46.2	31.6	31.6	40.7	33.3
	運動機能低下者割合(基本チェックリスト)	23.8	4.8	17.6	41.2	23.8	34.6	26.3	15.8	22.2	11.1
	1年間の転倒あり割合	40.1	42.9	29.4	47.1	42.1	53.8	31.6	31.6	40.7	22.2
	物忘れが多い者の割合	44.8	35.0	35.3	29.4	55.0	50.0	52.6	42.1	46.2	33.3
	閉じこもり者割合	13.3	10.0	11.8	17.6	4.8	23.1	5.3	15.8	14.8	12.5
	うつ割合(基本チェックリスト)	42.6	38.1	41.2	50.0	57.9	44.0	36.8	47.4	48.1	33.3
	口腔機能低下者割合(基本チェックリスト)	29.3	25.0	29.4	23.5	25.0	34.6	42.1	21.1	33.3	33.3
	低栄養の傾向割合	9.7	5.0	-	17.6	20.0	12.5	5.3	5.9	7.4	11.1
	要支援・要介護リスク点数(平均点)	30.0点	28.6点	29.5点	29.9点	30.0点	31.7点	28.7点	29.4点	30.3点	30.0点
	認知機能低下者割合(基本チェックリスト)	44.6	30.0	52.9	41.2	33.3	57.7	36.8	57.9	44.4	33.3
	IADL(自立度)低下者(1項目以上)割合	19.0	5.0	17.6	41.2	19.0	26.9	15.8	15.8	22.2	11.1
	幸福感がある者の割合(8/10点以上)	54.6	66.7	35.3	66.7	50.0	48.0	57.9	42.1	63.0	55.6
		南希望が丘 地域ケアプラザ (n=15)	笹野台地域 ケアプラザ (n=20)	白根地域ケ アプラザ (n=19)	二俣川地域 ケアプラザ (n=16)						
85歳以上	フレイルあり割合(基本チェックリスト8項目以上)	26.7	45.0	36.8	31.3						
	運動機能低下者割合(基本チェックリスト)	21.4	35.0	31.6	13.3						
	1年間の転倒あり割合	57.1	50.0	31.6	26.7						
	物忘れが多い者の割合	35.7	45.0	76.5	33.3						
	閉じこもり者割合	7.1	16.7	26.3	-						
	うつ割合(基本チェックリスト)	33.3	35.0	41.2	37.5						
	口腔機能低下者割合(基本チェックリスト)	21.4	25.0	26.3	40.0						
	低栄養の傾向割合	-	10.0	5.6	26.7						
	要支援・要介護リスク点数(平均点)	28.9点	32.1点	30.3点	29.6点						
	認知機能低下者割合(基本チェックリスト)	42.9	35.0	61.1	46.7						
	IADL(自立度)低下者(1項目以上)割合	7.1	25.0	22.2	6.7						
	幸福感がある者の割合(8/10点以上)	53.8	65.0	61.1	35.7						

(参考：旭区) 要介護リスク (85歳以上)

	緑区全体 (n=146)	十日市場地 域ケアプラザ (n=15)	霧が丘地域 ケアプラザ (n=16)	長津田地域 ケアプラザ (n=18)	中山地域ケ アプラザ (n=18)	東本郷地域 ケアプラザ (n=30)	鴨居地域ケ アプラザ (n=25)	山下地域ケ アプラザ (n=24)	
85歳以上	フレイルあり割合(基本チェックリスト8項目以上)	32.9	40.0	25.0	33.3	33.3	30.0	32.0	37.5
	運動機能低下者割合(基本チェックリスト)	20.8	13.3	12.5	33.3	22.2	27.6	8.3	25.0
	1年間の転倒あり割合	44.8	40.0	43.8	72.2	33.3	37.9	26.1	62.5
	物忘れが多い者の割合	49.6	35.7	53.3	83.3	50.0	44.8	37.5	47.8
	閉じこもり者割合	7.1	20.0	-	5.9	11.1	3.6	8.7	4.2
	うつ割合(基本チェックリスト)	38.3	40.0	31.3	38.9	23.5	40.0	48.0	40.0
	口腔機能低下者割合(基本チェックリスト)	27.3	40.0	31.3	33.3	22.2	20.7	20.8	30.4
	低栄養の傾向割合	7.9	6.7	-	5.9	11.8	13.3	-	14.3
	要支援・要介護リスク点数(平均点)	30.0点	31.7点	28.5点	31.8点	29.3点	30.8点	28.2点	29.8点
	認知機能低下者割合(基本チェックリスト)	43.1	26.7	25.0	55.6	50.0	41.4	45.8	50.0
	IADL(自立度)低下者(1項目以上)割合	14.6	20.0	6.3	16.7	11.1	10.3	20.8	16.7
	幸福感がある者の割合(8/10点以上)	40.4	40.0	37.5	27.8	52.9	46.7	40.0	35.0

(参考：緑区) 要介護リスク (85歳以上)

	瀬谷区全体 (n=98)	二ツ橋地域 ケアプラザ (n=21)	阿久和地域 ケアプラザ (n=22)	中屋敷地域 ケアプラザ (n=13)	下瀬谷地域 ケアプラザ (n=20)	二ツ橋第二 地域ケアプラザ (n=22)	
85歳以上	フレイルあり割合(基本チェックリスト8項目以上)	32.7	28.6	36.4	-	40.0	45.5
	運動機能低下者割合(基本チェックリスト)	25.8	28.6	22.7	7.7	31.6	31.8
	1年間の転倒あり割合	37.1	19.0	40.9	30.8	36.8	54.5
	物忘れが多い者の割合	43.8	33.3	59.1	23.1	52.6	42.9
	閉じこもり者割合	7.2	4.8	4.5	-	10.5	13.6
	うつ割合(基本チェックリスト)	37.5	28.6	47.6	7.7	52.6	40.9
	口腔機能低下者割合(基本チェックリスト)	35.1	38.1	31.8	23.1	21.1	54.5
	低栄養の傾向割合	10.6	10.5	4.5	7.7	15.8	14.3
	要支援・要介護リスク点数(平均点)	30.1点	29.6点	29.9点	28.9点	29.8点	31.8点
	認知機能低下者割合(基本チェックリスト)	47.4	33.3	63.6	30.8	52.6	50.0
	IADL(自立度)低下者(1項目以上)割合	21.6	19.0	13.6	7.7	31.6	31.8
	幸福感がある者の割合(8/10点以上)	51.0	66.7	50.0	38.5	40.0	54.5

(参考：瀬谷区) 要介護リスク (85歳以上)

	栄区全体 (n=137)	豊田地域ケ アブラザ (n=26)	中野地域ケ アブラザ (n=17)	桂台地域ケ アブラザ (n=23)	小菅ケ谷地 域ケアブラザ (n=8)	笠間地域ケ アブラザ (n=14)	野七里地域 ケアブラザ (n=27)	本郷台駅前 地域ケアブラザ (n=22)
フレイルあり割合(基本チェックリスト8項目以上)	35.8	34.6	17.6	39.1	50.0	50.0	44.4	22.7
運動機能低下者割合(基本チェックリスト)	29.4	34.6	17.6	21.7	50.0	14.3	40.7	28.6
1年間の転倒あり割合	44.9	38.5	47.1	52.2	50.0	42.9	44.4	42.9
物忘れが多い者の割合	46.7	34.6	35.3	59.1	50.0	64.3	44.4	47.6
閉じこもり者割合	13.2	15.4	11.8	8.7	37.5	21.4	11.1	4.8
うつ割合(基本チェックリスト)	47.7	42.3	42.9	56.5	37.5	35.7	63.0	40.0
口腔機能低下者割合(基本チェックリスト)	27.6	26.9	23.5	26.1	25.0	16.7	33.3	33.3
低栄養の傾向割合	9.2	3.8	-	13.6	37.5	23.1	3.7	4.8
要支援・要介護リスク点数(平均点)	30.3点	30.0点	29.4点	30.1点	33.9点	31.9点	30.0点	29.6点
認知機能低下者割合(基本チェックリスト)	41.6	30.8	58.8	30.4	50.0	57.1	44.4	36.4
IADL(自立度)低下者(1項目以上)割合	18.2	19.2	17.6	13.0	25.0	28.6	14.8	18.2
幸福感がある者の割合(8/10点以上)	52.2	50.0	60.0	56.5	25.0	71.4	51.9	42.9

(参考：栄区) 要介護リスク(85歳以上)

	泉区全体 (n=136)	上飯田地域 ケアブラザ (n=14)	下和泉地域 ケアブラザ (n=17)	踊場地域ケ アブラザ (n=31)	いずみ中央 地域ケアブラザ (n=23)	新橋地域ケ アブラザ (n=23)	いずみ野地 域ケアブラザ (n=15)	岡津地域ケ アブラザ (n=13)
フレイルあり割合(基本チェックリスト8項目以上)	43.7	21.4	29.4	46.7	47.8	47.8	60.0	46.2
運動機能低下者割合(基本チェックリスト)	18.8	-	17.6	16.7	18.2	26.1	20.0	33.3
1年間の転倒あり割合	36.8	21.4	23.5	33.3	45.5	47.8	40.0	41.7
物忘れが多い者の割合	51.1	46.2	56.3	50.0	45.5	43.5	60.0	66.7
閉じこもり者割合	6.8	-	-	10.0	4.8	4.3	20.0	8.3
うつ割合(基本チェックリスト)	44.3	15.4	23.5	58.6	69.6	40.9	42.9	30.8
口腔機能低下者割合(基本チェックリスト)	31.3	28.6	11.8	31.0	45.5	26.1	42.9	33.3
低栄養の傾向割合	13.8	8.3	6.3	14.3	10.0	10.0	21.4	30.8
要支援・要介護リスク点数(平均点)	29.8点	28.9点	29.5点	30.8点	29.7点	29.2点	29.7点	30.7点
認知機能低下者割合(基本チェックリスト)	45.9	57.1	52.9	40.0	36.4	47.8	46.7	50.0
IADL(自立度)低下者(1項目以上)割合	19.5	14.3	-	30.0	18.2	17.4	20.0	33.3
幸福感がある者の割合(8/10点以上)	50.8	42.9	43.8	53.6	50.0	63.6	42.9	50.0

(参考：泉区) 要介護リスク(85歳以上)

	青葉区全体 (n=224)	荏田地域ケ アブラザ (n=18)	もえぎ野地域 ケアブラザ (n=23)	奈良地域ケ アブラザ (n=15)	さつきが丘地 域ケアブラザ (n=15)	青葉台地域 ケアブラザ (n=17)	美しが丘地 域ケアブラザ (n=22)	大場地域ケ アブラザ (n=21)	鴨志田地域 ケアブラザ (n=15)	ピオラ市ケ尾 地域ケアブラザ (n=22)
フレイルあり割合(基本チェックリスト8項目以上)	33.5	27.8	52.2	40.0	33.3	29.4	31.8	14.3	40.0	40.9
運動機能低下者割合(基本チェックリスト)	12.6	11.1	21.7	6.7	13.3	12.5	9.1	9.5	6.7	22.7
1年間の転倒あり割合	38.9	23.5	52.2	26.7	33.3	31.3	31.8	28.6	35.7	54.5
物忘れが多い者の割合	54.9	50.0	69.6	60.0	40.0	46.7	47.6	65.0	40.0	55.0
閉じこもり者割合	8.1	-	8.7	13.3	6.7	12.5	13.6	5.0	-	9.1
うつ割合(基本チェックリスト)	38.9	16.7	56.5	26.7	33.3	50.0	27.3	33.3	53.3	42.9
口腔機能低下者割合(基本チェックリスト)	26.5	27.8	30.4	26.7	13.3	18.8	22.7	23.8	33.3	27.3
低栄養の傾向割合	12.8	11.8	22.7	14.3	7.1	12.5	9.1	10.0	21.4	5.0
要支援・要介護リスク点数(平均点)	29.5点	28.4点	31.0点	29.3点	30.0点	29.9点	28.4点	28.7点	29.5点	30.8点
認知機能低下者割合(基本チェックリスト)	37.7	22.2	52.2	46.7	40.0	31.3	40.9	23.8	33.3	40.9
IADL(自立度)低下者(1項目以上)割合	13.9	5.6	13.0	20.0	20.0	25.0	13.6	14.3	6.7	22.7
幸福感がある者の割合(8/10点以上)	56.6	61.1	34.8	53.3	53.3	68.8	63.6	50.0	46.7	68.2

	恩田地域ケ アブラザ (n=18)	たまプラーザ 地域ケアブラザ (n=23)	すすき野地 域ケアブラザ (n=15)
フレイルあり割合(基本チェックリスト8項目以上)	27.8	39.1	20.0
運動機能低下者割合(基本チェックリスト)	11.1	13.0	6.7
1年間の転倒あり割合	38.9	47.8	53.3
物忘れが多い者の割合	52.9	63.6	57.1
閉じこもり者割合	5.6	8.7	13.3
うつ割合(基本チェックリスト)	44.4	50.0	26.7
口腔機能低下者割合(基本チェックリスト)	27.8	47.8	6.7
低栄養の傾向割合	-	15.0	26.7
要支援・要介護リスク点数(平均点)	28.4点	29.2点	29.9点
認知機能低下者割合(基本チェックリスト)	27.8	56.5	26.7
IADL(自立度)低下者(1項目以上)割合	5.6	13.0	6.7
幸福感がある者の割合(8/10点以上)	61.1	57.1	64.3

(参考：青葉区) 要介護リスク(85歳以上)

	都筑区全体 (n=102)	葛が谷地域 ケアプラザ (n=16)	東山田地域 ケアプラザ (n=21)	加賀原地域 ケアプラザ (n=20)	新栄地域ケ アプラザ (n=22)	中川地域ケ アプラザ (n=15)	都田地域ケ アプラザ (n=8)
85歳以上	フレイルあり割合(基本チェックリスト8項目以上)	41.2	25.0	33.3	45.0	50.0	37.5
	運動機能低下者割合(基本チェックリスト)	27.3	7.1	14.3	35.0	38.1	12.5
	1年間の転倒あり割合	38.8	50.0	38.1	31.6	47.6	25.0
	物忘れが多い者の割合	53.1	71.4	45.0	50.0	50.0	37.5
	閉じこもり者割合	9.3	-	10.0	10.5	9.5	-
	うつ割合(基本チェックリスト)	40.0	50.0	38.1	30.0	42.9	37.5
	口腔機能低下者割合(基本チェックリスト)	29.9	21.4	33.3	26.3	35.0	25.0
	低栄養の傾向割合	14.6	26.7	5.0	38.9	4.8	12.5
	要支援・要介護リスク点数(平均点)	30.3点	29.2点	29.9点	30.5点	31.0点	30.4点
	認知機能低下者割合(基本チェックリスト)	44.4	42.9	33.3	65.0	38.1	50.0
	IADL(自立度)低下者(1項目以上)割合	19.2	7.1	19.0	25.0	19.0	12.5
	幸福感がある者の割合(8/10点以上)	49.5	66.7	42.9	60.0	42.9	37.5

(参考：都筑区) 要介護リスク (85歳以上)

## (2) 就労

就労の状況について『横浜市全体平均よりも割合が高い小地域』をみると、全年齢においては、『就労していない者の割合』は「磯子区」でやや高く、「戸塚区」、「港南区」、「泉区」で高く、「金沢区」、「瀬谷区」、「栄区」でとても高い。

65～74歳においては、『就労していない者の割合』は「磯子区」、「港北区」、「栄区」で高く、「保土ヶ谷区」、「金沢区」、「戸塚区」、「泉区」でとても高い。

75～84歳においては、『就労していない者の割合』は「旭区」でやや高く、「戸塚区」、「港南区」、「瀬谷区」で高く、「金沢区」、「栄区」でとても高い。

85歳以上においては、『就労していない者の割合』は「西区」、「中区」、「緑区」、「都筑区」でやや高く、「磯子区」、「金沢区」で高く、「瀬谷区」、「栄区」、「泉区」でとても高い。

	横浜市全体	鶴見区	神奈川区	西区	中区	南区	保土ヶ谷区	磯子区	金沢区	港北区
	全年齢 (n=16,848)	全年齢 (n=961)	全年齢 (n=934)	全年齢 (n=386)	全年齢 (n=570)	全年齢 (n=896)	全年齢 (n=912)	全年齢 (n=823)	全年齢 (n=1,214)	全年齢 (n=1,183)
	65～74歳 (n=5,708)	65～74歳 (n=342)	65～74歳 (n=341)	65～74歳 (n=148)	65～74歳 (n=205)	65～74歳 (n=317)	65～74歳 (n=327)	65～74歳 (n=275)	65～74歳 (n=398)	65～74歳 (n=427)
	75～84歳 (n=8,372)	75～84歳 (n=478)	75～84歳 (n=448)	75～84歳 (n=177)	75～84歳 (n=269)	75～84歳 (n=441)	75～84歳 (n=424)	75～84歳 (n=409)	75～84歳 (n=624)	75～84歳 (n=592)
	85歳以上 (n=2,768)	85歳以上 (n=141)	85歳以上 (n=145)	85歳以上 (n=61)	85歳以上 (n=96)	85歳以上 (n=138)	85歳以上 (n=161)	85歳以上 (n=139)	85歳以上 (n=192)	85歳以上 (n=164)
全年齢	68.1	64.8	64.0	63.5	62.5	63.8	68.0	70.0	72.6	66.5
65～74歳	50.2	48.8	48.2	43.4	46.7	48.4	56.8	52.3	54.7	53.4
75～84歳	75.8	72.8	73.0	73.8	67.2	71.4	73.3	76.6	80.4	71.7
85歳以上	84.1	79.2	77.2	85.2	85.9	77.0	78.4	87.1	86.2	83.9
	戸塚区	港南区	旭区	緑区	瀬谷区	栄区	泉区	青葉区	都筑区	
	全年齢 (n=1,358)	全年齢 (n=1,132)	全年齢 (n=1,423)	全年齢 (n=863)	全年齢 (n=565)	全年齢 (n=776)	全年齢 (n=798)	全年齢 (n=1,368)	全年齢 (n=686)	
	65～74歳 (n=455)	65～74歳 (n=359)	65～74歳 (n=444)	65～74歳 (n=267)	65～74歳 (n=160)	65～74歳 (n=219)	65～74歳 (n=273)	65～74歳 (n=494)	65～74歳 (n=257)	
	75～84歳 (n=672)	75～84歳 (n=566)	75～84歳 (n=729)	75～84歳 (n=450)	75～84歳 (n=307)	75～84歳 (n=420)	75～84歳 (n=389)	75～84歳 (n=650)	75～84歳 (n=327)	
	85歳以上 (n=231)	85歳以上 (n=207)	85歳以上 (n=250)	85歳以上 (n=146)	85歳以上 (n=98)	85歳以上 (n=137)	85歳以上 (n=136)	85歳以上 (n=224)	85歳以上 (n=102)	
全年齢	70.7	70.4	68.2	66.7	72.2	74.3	71.3	66.2	66.6	(%)
65～74歳	54.5	49.6	46.2	43.7	50.3	52.9	56.1	46.3	47.8	
75～84歳	78.1	79.8	76.9	75.1	78.4	81.5	75.5	76.1	76.6	
85歳以上	83.0	84.6	84.9	85.8	90.7	88.4	92.3	83.3	85.7	

表2-1 就労<sup>8</sup>

<sup>8</sup> 表中の n の数値は各小地域の回答数であり、各指標での欠損を含む

鶴見区全体	潮田地域ケ アブラザ	矢向地域ケ アブラザ	寺尾地域ケ アブラザ	東寺尾地域 ケアブラザ	駒岡地域ケ アブラザ	鶴見市場地 域ケアブラザ	鶴見中央地 域ケアブラザ	生麦地域ケ アブラザ	馬場地域ケ アブラザ	
全年齢 (n=961)	全年齢 (n=111)	全年齢 (n=93)	全年齢 (n=93)	全年齢 (n=104)	全年齢 (n=134)	全年齢 (n=112)	全年齢 (n=125)	全年齢 (n=77)	全年齢 (n=112)	
65～74歳 (n=342)	65～74歳 (n=39)	65～74歳 (n=28)	65～74歳 (n=29)	65～74歳 (n=36)	65～74歳 (n=52)	65～74歳 (n=47)	65～74歳 (n=41)	65～74歳 (n=29)	65～74歳 (n=41)	
75～84歳 (n=478)	75～84歳 (n=54)	75～84歳 (n=54)	75～84歳 (n=47)	75～84歳 (n=54)	75～84歳 (n=65)	75～84歳 (n=53)	75～84歳 (n=71)	75～84歳 (n=33)	75～84歳 (n=47)	
85歳以上 (n=141)	85歳以上 (n=18)	85歳以上 (n=11)	85歳以上 (n=17)	85歳以上 (n=14)	85歳以上 (n=17)	85歳以上 (n=12)	85歳以上 (n=13)	85歳以上 (n=15)	85歳以上 (n=24)	
全年齢	64.8	62.4	65.2	76.1	61.9	64.0	63.2	66.1	58.6	65.4
65～74歳	48.8	51.4	42.9	60.7	44.4	54.9	46.7	53.8	42.9	40.0
75～84歳	72.8	68.6	73.1	80.4	70.8	70.0	77.6	70.3	70.4	75.0
85歳以上	79.2	69.2	88.9	92.9	76.9	71.4	66.7	83.3	66.7	91.3

(参考：鶴見区) 就労

神奈川区全 体	反町地域ケ アブラザ	六角橋地域 ケアブラザ	沢渡三ツ沢 地域ケアブラザ	神の木地域 ケアブラザ	菅田地域ケ アブラザ	片倉三枚地 域ケアブラザ	新子安地域 ケアブラザ	若竹苑(特別 養護老人ホーム)	
全年齢 (n=934)	全年齢 (n=119)	全年齢 (n=134)	全年齢 (n=101)	全年齢 (n=130)	全年齢 (n=108)	全年齢 (n=121)	全年齢 (n=131)	全年齢 (n=90)	
65～74歳 (n=341)	65～74歳 (n=43)	65～74歳 (n=44)	65～74歳 (n=39)	65～74歳 (n=57)	65～74歳 (n=42)	65～74歳 (n=44)	65～74歳 (n=43)	65～74歳 (n=29)	
75～84歳 (n=448)	75～84歳 (n=58)	75～84歳 (n=69)	75～84歳 (n=48)	75～84歳 (n=53)	75～84歳 (n=56)	75～84歳 (n=57)	75～84歳 (n=65)	75～84歳 (n=42)	
85歳以上 (n=145)	85歳以上 (n=18)	85歳以上 (n=21)	85歳以上 (n=14)	85歳以上 (n=20)	85歳以上 (n=10)	85歳以上 (n=20)	85歳以上 (n=23)	85歳以上 (n=19)	
全年齢	64.0	67.0	59.7	68.8	61.0	68.4	61.1	64.3	64.2
65～74歳	48.2	41.9	59.1	51.3	47.4	53.7	40.9	45.2	46.4
75～84歳	73.0	80.0	59.7	80.4	72.3	77.1	73.1	75.8	66.7
85歳以上	77.2	88.2	61.1	81.8	73.7	100.0	76.5	68.2	88.2

(参考：神奈川区) 就労

西区全体	浅間台地域 ケアブラザ	藤棚地域ケ アブラザ	宮崎地域ケ アブラザ	戸部本町地 域ケアブラザ	
全年齢 (n=386)	全年齢 (n=100)	全年齢 (n=91)	全年齢 (n=80)	全年齢 (n=115)	
65～74歳 (n=148)	65～74歳 (n=42)	65～74歳 (n=36)	65～74歳 (n=25)	65～74歳 (n=45)	
75～84歳 (n=177)	75～84歳 (n=42)	75～84歳 (n=45)	75～84歳 (n=39)	75～84歳 (n=51)	
85歳以上 (n=61)	85歳以上 (n=16)	85歳以上 (n=10)	85歳以上 (n=16)	85歳以上 (n=19)	
全年齢	63.5	63.2	64.0	57.0	68.2
65～74歳	43.4	47.6	33.3	36.0	52.4
75～84歳	73.8	68.4	85.7	64.1	75.5
85歳以上	85.2	93.3	87.5	73.3	87.5

(参考：西区) 就労

	中区全体	新山下地域 ケアプラザ	不老町地域 ケアプラザ	麦田地域ケ アプラザ	本牧原地域 ケアプラザ	箕沢地域ケ アプラザ	本牧和田地 域ケアプラザ
	全年齢 (n=570)	全年齢 (n=93)	全年齢 (n=120)	全年齢 (n=82)	全年齢 (n=92)	全年齢 (n=75)	全年齢 (n=108)
	65～74歳 (n=205)	65～74歳 (n=32)	65～74歳 (n=54)	65～74歳 (n=22)	65～74歳 (n=34)	65～74歳 (n=26)	65～74歳 (n=37)
	75～84歳 (n=269)	75～84歳 (n=42)	75～84歳 (n=53)	75～84歳 (n=47)	75～84歳 (n=43)	75～84歳 (n=38)	75～84歳 (n=46)
	85歳以上 (n=96)	85歳以上 (n=19)	85歳以上 (n=13)	85歳以上 (n=13)	85歳以上 (n=15)	85歳以上 (n=11)	85歳以上 (n=25)
全年齢	62.5	70.5	59.1	67.1	60.5	63.8	57.0
65～74歳	46.7	59.4	52.0	33.3	50.0	42.3	36.1
75～84歳	67.2	69.2	64.0	75.6	62.5	75.8	58.5
85歳以上	85.9	94.1	70.0	100.0	78.6	80.0	87.0

(参考：中区) 就労

	南区全体	大岡地域ケ アプラザ	清水ヶ丘地 域ケアプラザ	永田地域ケ アプラザ	六ツ川地域 ケアプラザ	浦舟地域ケ アプラザ	中村地域ケ アプラザ	睦地域ケア プラザ	別所地域ケ アプラザ圏域
	全年齢 (n=896)	全年齢 (n=131)	全年齢 (n=105)	全年齢 (n=123)	全年齢 (n=127)	全年齢 (n=107)	全年齢 (n=75)	全年齢 (n=103)	全年齢 (n=125)
	65～74歳 (n=317)	65～74歳 (n=46)	65～74歳 (n=30)	65～74歳 (n=41)	65～74歳 (n=44)	65～74歳 (n=46)	65～74歳 (n=30)	65～74歳 (n=40)	65～74歳 (n=40)
	75～84歳 (n=441)	75～84歳 (n=58)	75～84歳 (n=62)	75～84歳 (n=60)	75～84歳 (n=63)	75～84歳 (n=50)	75～84歳 (n=35)	75～84歳 (n=45)	75～84歳 (n=68)
	85歳以上 (n=138)	85歳以上 (n=27)	85歳以上 (n=13)	85歳以上 (n=22)	85歳以上 (n=20)	85歳以上 (n=11)	85歳以上 (n=10)	85歳以上 (n=18)	85歳以上 (n=17)
全年齢	63.8	65.3	56.0	75.4	69.6	59.4	61.6	57.4	62.5
65～74歳	48.4	48.8	41.4	65.9	53.7	36.4	39.3	42.1	55.0
75～84歳	71.4	71.2	58.6	81.5	79.3	72.3	77.1	68.3	65.6
85歳以上	77.0	82.6	76.9	78.9	75.0	100.0	70.0	66.7	68.8

(参考：南区) 就労

	保土ヶ谷区 全体	上菅田地域 ケアプラザ	岩崎地域ケ アプラザ	今井地域ケ アプラザ	仏向地域ケ アプラザ	星川地域ケ アプラザ	常盤台地域 ケアプラザ	川島地域ケ アプラザ	保土ヶ谷地 域ケアプラザ
	全年齢 (n=912)	全年齢 (n=107)	全年齢 (n=77)	全年齢 (n=146)	全年齢 (n=117)	全年齢 (n=115)	全年齢 (n=130)	全年齢 (n=113)	全年齢 (n=107)
	65～74歳 (n=327)	65～74歳 (n=28)	65～74歳 (n=33)	65～74歳 (n=53)	65～74歳 (n=39)	65～74歳 (n=40)	65～74歳 (n=48)	65～74歳 (n=42)	65～74歳 (n=44)
	75～84歳 (n=424)	75～84歳 (n=56)	75～84歳 (n=32)	75～84歳 (n=70)	75～84歳 (n=59)	75～84歳 (n=57)	75～84歳 (n=56)	75～84歳 (n=50)	75～84歳 (n=44)
	85歳以上 (n=161)	85歳以上 (n=23)	85歳以上 (n=12)	85歳以上 (n=23)	85歳以上 (n=19)	85歳以上 (n=18)	85歳以上 (n=26)	85歳以上 (n=21)	85歳以上 (n=19)
全年齢	68.0	70.7	75.0	68.4	61.6	69.2	65.6	72.4	64.0
65～74歳	56.8	57.1	65.6	56.0	51.3	58.3	56.3	57.5	54.8
75～84歳	73.3	76.9	85.2	73.4	64.9	73.6	67.3	78.7	73.8
85歳以上	78.4	73.7	77.8	84.2	75.0	80.0	81.8	88.9	62.5

(参考：保土ヶ谷区) 就労

	磯子区全体	根岸地域ケ アブラザ	滝頭地域ケ アブラザ	磯子地域ケ アブラザ	屏風ヶ浦地 域ケアブラザ	新杉田地域 ケアブラザ	洋光台地域 ケアブラザ	上笹下地域 ケアブラザ
	全年齢 (n=823)	全年齢 (n=103)	全年齢 (n=113)	全年齢 (n=116)	全年齢 (n=120)	全年齢 (n=137)	全年齢 (n=114)	全年齢 (n=120)
	65～74歳 (n=275)	65～74歳 (n=34)	65～74歳 (n=45)	65～74歳 (n=47)	65～74歳 (n=34)	65～74歳 (n=51)	65～74歳 (n=33)	65～74歳 (n=31)
	75～84歳 (n=409)	75～84歳 (n=50)	75～84歳 (n=51)	75～84歳 (n=55)	75～84歳 (n=68)	75～84歳 (n=61)	75～84歳 (n=55)	75～84歳 (n=69)
	85歳以上 (n=139)	85歳以上 (n=19)	85歳以上 (n=17)	85歳以上 (n=14)	85歳以上 (n=18)	85歳以上 (n=25)	85歳以上 (n=26)	85歳以上 (n=20)
全年齢	70.0	72.3	69.5	67.3	69.9	68.2	71.4	71.7
65～74歳	52.3	58.1	59.1	50.0	50.0	52.1	50.0	44.8
75～84歳	76.6	78.3	72.3	81.6	77.8	70.2	75.0	80.3
85歳以上	87.1	82.4	92.9	71.4	81.3	95.8	95.2	83.3

(参考：磯子区) 就労

	金沢区全体	並木地域ケ アブラザ	六浦地域ケ アブラザ	泥亀地域ケ アブラザ	富岡地域ケ アブラザ	釜利谷地域 ケアブラザ	能見台地域 ケアブラザ	西金沢地域 ケアブラザ	富岡東地域 ケアブラザ	柳町地域ケ アブラザ
	全年齢 (n=1,214)	全年齢 (n=106)	全年齢 (n=151)	全年齢 (n=101)	全年齢 (n=117)	全年齢 (n=169)	全年齢 (n=147)	全年齢 (n=108)	全年齢 (n=129)	全年齢 (n=106)
	65～74歳 (n=398)	65～74歳 (n=37)	65～74歳 (n=47)	65～74歳 (n=36)	65～74歳 (n=41)	65～74歳 (n=55)	65～74歳 (n=50)	65～74歳 (n=27)	65～74歳 (n=48)	65～74歳 (n=31)
	75～84歳 (n=624)	75～84歳 (n=56)	75～84歳 (n=79)	75～84歳 (n=54)	75～84歳 (n=63)	75～84歳 (n=84)	75～84歳 (n=70)	75～84歳 (n=60)	75～84歳 (n=64)	75～84歳 (n=57)
	85歳以上 (n=192)	85歳以上 (n=13)	85歳以上 (n=25)	85歳以上 (n=11)	85歳以上 (n=13)	85歳以上 (n=30)	85歳以上 (n=27)	85歳以上 (n=21)	85歳以上 (n=17)	85歳以上 (n=18)
全年齢	72.6	70.7	69.0	63.8	71.2	75.9	77.0	82.4	71.6	71.0
65～74歳	54.7	50.0	48.9	57.1	45.0	66.0	57.4	52.0	57.4	48.4
75～84歳	80.4	79.6	79.7	65.3	85.2	82.1	85.1	91.4	79.3	77.8
85歳以上	86.2	100.0	73.9	80.0	90.0	76.7	92.0	94.7	90.9	93.3
	西柴地域ケ アブラザ									
	全年齢 (n=80)									
	65～74歳 (n=26)									
	75～84歳 (n=37)									
	85歳以上 (n=17)									
全年齢	70.3									
65～74歳	61.5									
75～84歳	69.7									
85歳以上	86.7									

(参考：金沢区) 就労

	港北区全体	新吉田地域 ケアブラザ	篠原地域ケ アブラザ	高田地域ケ アブラザ	下田地域ケ アブラザ	日吉本町地 域ケアブラザ	大豆戸地域 ケアブラザ	樽町地域ケ アブラザ	城郷小机地 域ケアブラザ	新羽地域ケ アブラザ
	全年齢 (n=1,183)	全年齢 (n=125)	全年齢 (n=142)	全年齢 (n=103)	全年齢 (n=97)	全年齢 (n=160)	全年齢 (n=187)	全年齢 (n=165)	全年齢 (n=113)	全年齢 (n=91)
	65～74歳 (n=427)	65～74歳 (n=42)	65～74歳 (n=47)	65～74歳 (n=31)	65～74歳 (n=27)	65～74歳 (n=65)	65～74歳 (n=72)	65～74歳 (n=72)	65～74歳 (n=40)	65～74歳 (n=31)
	75～84歳 (n=592)	75～84歳 (n=64)	75～84歳 (n=69)	75～84歳 (n=53)	75～84歳 (n=56)	75～84歳 (n=79)	75～84歳 (n=88)	75～84歳 (n=73)	75～84歳 (n=59)	75～84歳 (n=51)
	85歳以上 (n=164)	85歳以上 (n=19)	85歳以上 (n=26)	85歳以上 (n=19)	85歳以上 (n=14)	85歳以上 (n=16)	85歳以上 (n=27)	85歳以上 (n=20)	85歳以上 (n=14)	85歳以上 (n=9)
全年齢	66.5	65.5	73.7	64.9	69.9	64.9	72.5	61.1	62.5	60.2
65～74歳	53.4	55.0	57.8	43.3	55.6	54.1	62.0	52.1	43.2	46.7
75～84歳	71.7	63.2	76.6	71.2	73.6	73.3	81.0	63.6	72.7	64.4
85歳以上	83.9	94.7	95.8	86.7	84.6	66.7	73.9	85.0	75.0	87.5

(参考：港北区) 就労

	戸塚区全体	上矢部地域 ケアプラザ	東戸塚地域 ケアプラザ	上倉田地域 ケアプラザ	汲沢地域ケ アプラザ	平戸地域ケ アプラザ	原宿地域ケ アプラザ	舞岡柏尾地 域ケアプラザ	南戸塚地域 ケアプラザ	下倉田地域 ケアプラザ
	全年齢 (n=1,358)	全年齢 (n=124)	全年齢 (n=166)	全年齢 (n=121)	全年齢 (n=138)	全年齢 (n=127)	全年齢 (n=109)	全年齢 (n=128)	全年齢 (n=142)	全年齢 (n=108)
	65～74歳 (n=455)	65～74歳 (n=42)	65～74歳 (n=59)	65～74歳 (n=45)	65～74歳 (n=43)	65～74歳 (n=46)	65～74歳 (n=32)	65～74歳 (n=44)	65～74歳 (n=48)	65～74歳 (n=30)
	75～84歳 (n=672)	75～84歳 (n=70)	75～84歳 (n=85)	75～84歳 (n=58)	75～84歳 (n=68)	75～84歳 (n=59)	75～84歳 (n=62)	75～84歳 (n=58)	75～84歳 (n=65)	75～84歳 (n=56)
	85歳以上 (n=231)	85歳以上 (n=12)	85歳以上 (n=22)	85歳以上 (n=18)	85歳以上 (n=27)	85歳以上 (n=22)	85歳以上 (n=15)	85歳以上 (n=26)	85歳以上 (n=29)	85歳以上 (n=22)
全年齢	70.7	62.4	72.9	80.0	71.3	78.6	66.0	62.2	69.2	71.4
65～74歳	54.5	47.6	56.1	67.4	51.2	60.9	50.0	45.0	52.2	55.2
75～84歳	78.1	71.2	82.3	84.6	80.6	90.2	75.9	67.3	76.7	76.4
85歳以上	83.0	66.7	84.2	100.0	80.8	90.0	61.5	79.2	81.5	81.0

	名瀬地域ケ アプラザ	深谷俣野地 域ケアプラザ
	全年齢 (n=98)	全年齢 (n=97)
	65～74歳 (n=29)	65～74歳 (n=37)
	75～84歳 (n=47)	75～84歳 (n=44)
	85歳以上 (n=22)	85歳以上 (n=16)
全年齢	74.4	69.9
65～74歳	60.7	52.8
75～84歳	72.7	81.4
85歳以上	100.0	78.6

(参考：戸塚区) 就労

	港南区全体	港南台地域 ケアプラザ	東永谷地域 ケアプラザ	下永谷地域 ケアプラザ	野庭地域ケ アプラザ	日下地域ケ アプラザ	港南中央地 域ケアプラザ	日野南地域 ケアプラザ	芹が谷地域 ケアプラザ	日限山地域 ケアプラザ
	全年齢 (n=1,132)	全年齢 (n=136)	全年齢 (n=107)	全年齢 (n=90)	全年齢 (n=98)	全年齢 (n=100)	全年齢 (n=155)	全年齢 (n=116)	全年齢 (n=109)	全年齢 (n=97)
	65～74歳 (n=359)	65～74歳 (n=31)	65～74歳 (n=37)	65～74歳 (n=25)	65～74歳 (n=29)	65～74歳 (n=31)	65～74歳 (n=60)	65～74歳 (n=32)	65～74歳 (n=42)	65～74歳 (n=25)
	75～84歳 (n=566)	75～84歳 (n=77)	75～84歳 (n=45)	75～84歳 (n=47)	75～84歳 (n=57)	75～84歳 (n=56)	75～84歳 (n=73)	75～84歳 (n=57)	75～84歳 (n=44)	75～84歳 (n=52)
	85歳以上 (n=207)	85歳以上 (n=28)	85歳以上 (n=25)	85歳以上 (n=18)	85歳以上 (n=12)	85歳以上 (n=13)	85歳以上 (n=22)	85歳以上 (n=27)	85歳以上 (n=23)	85歳以上 (n=20)
全年齢	70.4	79.7	71.4	64.0	76.1	71.6	67.4	71.3	59.2	77.3
65～74歳	49.6	56.7	48.6	32.0	57.1	43.3	55.9	53.1	41.5	60.0
75～84歳	79.8	83.8	80.0	74.5	86.3	84.0	78.1	78.0	71.1	79.6
85歳以上	84.6	95.8	95.2	82.4	77.8	100.0	66.7	80.8	73.7	100.0

	上永谷駅前 地域ケアプラザ
	全年齢 (n=124)
	65～74歳 (n=47)
	75～84歳 (n=58)
	85歳以上 (n=19)
全年齢	65.8
65～74歳	45.5
75～84歳	78.4
85歳以上	81.3

(参考：港南区) 就労

旭区全体	万騎が原地域ケアブラザ	上白根地域ケアブラザ	今宿西地域ケアブラザ	左近山地域ケアブラザ	川井地域ケアブラザ	若葉台地域ケアブラザ	鶴ヶ峰地域ケアブラザ	今宿地域ケアブラザ	ひかりが丘地域ケアブラザ	
全年齢 (n=1,423)	全年齢 (n=118)	全年齢 (n=117)	全年齢 (n=95)	全年齢 (n=112)	全年齢 (n=109)	全年齢 (n=140)	全年齢 (n=103)	全年齢 (n=142)	全年齢 (n=83)	
65～74歳 (n=444)	65～74歳 (n=34)	65～74歳 (n=40)	65～74歳 (n=29)	65～74歳 (n=34)	65～74歳 (n=25)	65～74歳 (n=38)	65～74歳 (n=36)	65～74歳 (n=45)	65～74歳 (n=25)	
75～84歳 (n=729)	75～84歳 (n=62)	75～84歳 (n=60)	75～84歳 (n=47)	75～84歳 (n=57)	75～84歳 (n=58)	75～84歳 (n=82)	75～84歳 (n=48)	75～84歳 (n=70)	75～84歳 (n=49)	
85歳以上 (n=250)	85歳以上 (n=22)	85歳以上 (n=17)	85歳以上 (n=19)	85歳以上 (n=21)	85歳以上 (n=26)	85歳以上 (n=20)	85歳以上 (n=19)	85歳以上 (n=27)	85歳以上 (n=9)	
全年齢	68.2	68.1	69.7	65.9	67.9	58.0	76.2	67.7	69.5	64.9
65～74歳	46.2	50.0	52.5	39.3	30.3	32.0	61.1	50.0	51.1	32.0
75～84歳	76.9	72.1	77.8	75.0	81.8	66.0	80.8	77.8	81.3	77.8
85歳以上	84.9	85.0	86.7	87.5	90.5	68.0	87.5	80.0	72.7	100.0
南希望が丘地域ケアブラザ	笹野台地域ケアブラザ	白根地域ケアブラザ	二俣川地域ケアブラザ							
全年齢 (n=114)	全年齢 (n=97)	全年齢 (n=97)	全年齢 (n=96)							
65～74歳 (n=42)	65～74歳 (n=27)	65～74歳 (n=37)	65～74歳 (n=32)							
75～84歳 (n=57)	75～84歳 (n=50)	75～84歳 (n=41)	75～84歳 (n=48)							
85歳以上 (n=15)	85歳以上 (n=20)	85歳以上 (n=19)	85歳以上 (n=16)							
全年齢	71.0	67.0	65.6	71.1						
65～74歳	50.0	48.0	41.2	50.0						
75～84歳	84.9	64.6	71.1	84.4						
85歳以上	83.3	100.0	100.0	76.9						

(参考：旭区) 就労

緑区全体	十日市場地域ケアブラザ	霧が丘地域ケアブラザ	長津田地域ケアブラザ	中山地域ケアブラザ	東本郷地域ケアブラザ	鴨居地域ケアブラザ	山下地域ケアブラザ	
全年齢 (n=863)	全年齢 (n=109)	全年齢 (n=127)	全年齢 (n=110)	全年齢 (n=144)	全年齢 (n=121)	全年齢 (n=145)	全年齢 (n=107)	
65～74歳 (n=267)	65～74歳 (n=36)	65～74歳 (n=41)	65～74歳 (n=37)	65～74歳 (n=49)	65～74歳 (n=26)	65～74歳 (n=47)	65～74歳 (n=31)	
75～84歳 (n=450)	75～84歳 (n=58)	75～84歳 (n=70)	75～84歳 (n=55)	75～84歳 (n=77)	75～84歳 (n=65)	75～84歳 (n=73)	75～84歳 (n=52)	
85歳以上 (n=146)	85歳以上 (n=15)	85歳以上 (n=16)	85歳以上 (n=18)	85歳以上 (n=18)	85歳以上 (n=30)	85歳以上 (n=25)	85歳以上 (n=24)	
全年齢	66.7	60.4	67.8	66.3	67.6	73.7	70.4	57.8
65～74歳	43.7	29.4	52.5	54.1	35.4	38.5	57.8	32.3
75～84歳	75.1	72.2	75.8	73.1	84.7	78.7	73.2	63.3
85歳以上	85.8	92.3	73.3	73.3	87.5	96.3	89.5	81.8

(参考：緑区) 就労

	瀬谷区全体	二ツ橋地域 ケアプラザ	阿久和地域 ケアプラザ	中屋敷地域 ケアプラザ	下瀬谷地域 ケアプラザ	二ツ橋第二 地域ケアプラザ
全年齢	(n=565)	(n=120)	(n=131)	(n=98)	(n=102)	(n=114)
65～74歳	(n=160)	(n=35)	(n=35)	(n=31)	(n=26)	(n=33)
75～84歳	(n=307)	(n=64)	(n=74)	(n=54)	(n=56)	(n=59)
85歳以上	(n=98)	(n=21)	(n=22)	(n=13)	(n=20)	(n=22)
全年齢	72.2	72.5	71.4	68.8	65.6	81.3
65～74歳	50.3	51.5	41.2	58.1	39.1	59.4
75～84歳	78.4	79.7	79.7	70.6	69.8	90.9
85歳以上	90.7	88.2	95.2	90.9	88.2	90.0

(参考：瀬谷区) 就労 (%)

	栄区全体	豊田地域ケ アプラザ	中野地域ケ アプラザ	桂台地域ケ アプラザ	小菅ケ谷地 域ケアプラザ	笠間地域ケ アプラザ	野七里地域 ケアプラザ	本郷台駅前 地域ケアプラザ
全年齢	(n=776)	(n=132)	(n=111)	(n=97)	(n=84)	(n=115)	(n=134)	(n=103)
65～74歳	(n=219)	(n=24)	(n=41)	(n=22)	(n=34)	(n=40)	(n=33)	(n=25)
75～84歳	(n=420)	(n=82)	(n=53)	(n=52)	(n=42)	(n=61)	(n=74)	(n=56)
85歳以上	(n=137)	(n=26)	(n=17)	(n=23)	(n=8)	(n=14)	(n=27)	(n=22)
全年齢	74.3	71.0	73.8	78.7	64.4	76.7	75.6	78.5
65～74歳	52.9	37.5	55.0	50.0	45.5	63.9	45.2	70.8
75～84歳	81.5	74.7	87.5	87.2	76.5	81.8	83.8	80.8
85歳以上	88.4	92.0	80.0	86.4	100.0	91.7	91.7	82.4

(参考：栄区) 就労 (%)

	泉区全体	上飯田地域 ケアプラザ	下和泉地域 ケアプラザ	踊場地域ケ アプラザ	いずみ中央 地域ケアプラザ	新橋地域ケ アプラザ	いずみ野地 域ケアプラザ	岡津地域ケ アプラザ
全年齢	(n=798)	(n=99)	(n=101)	(n=130)	(n=121)	(n=131)	(n=104)	(n=112)
65～74歳	(n=273)	(n=35)	(n=33)	(n=37)	(n=38)	(n=46)	(n=35)	(n=49)
75～84歳	(n=389)	(n=50)	(n=51)	(n=62)	(n=60)	(n=62)	(n=54)	(n=50)
85歳以上	(n=136)	(n=14)	(n=17)	(n=31)	(n=23)	(n=23)	(n=15)	(n=13)
全年齢	71.3	73.6	71.0	75.4	66.7	69.1	78.8	65.5
65～74歳	56.1	61.8	56.3	58.3	51.4	56.8	61.8	48.9
75～84歳	75.5	77.3	76.1	78.6	67.9	71.7	84.6	74.0
85歳以上	92.3	92.3	86.7	92.3	94.4	89.5	100.0	92.3

(参考：泉区) 就労 (%)

青葉区全体	住田地域ケ アブラザ	もえぎ野地域 ケアブラザ	奈良地域ケ アブラザ	さつきが丘地 域ケアブラザ	青葉台地域 ケアブラザ	美しが丘地 域ケアブラザ	大場地域ケ アブラザ	鴨志田地域 ケアブラザ	ピオラ市ケ尾 地域ケアブラザ	
全年齢 (n=1,368)	全年齢 (n=111)	全年齢 (n=135)	全年齢 (n=113)	全年齢 (n=82)	全年齢 (n=103)	全年齢 (n=116)	全年齢 (n=140)	全年齢 (n=112)	全年齢 (n=127)	
65～74歳 (n=494)	65～74歳 (n=42)	65～74歳 (n=49)	65～74歳 (n=38)	65～74歳 (n=29)	65～74歳 (n=47)	65～74歳 (n=40)	65～74歳 (n=55)	65～74歳 (n=32)	65～74歳 (n=41)	
75～84歳 (n=650)	75～84歳 (n=51)	75～84歳 (n=63)	75～84歳 (n=60)	75～84歳 (n=38)	75～84歳 (n=39)	75～84歳 (n=54)	75～84歳 (n=64)	75～84歳 (n=65)	75～84歳 (n=64)	
85歳以上 (n=224)	85歳以上 (n=18)	85歳以上 (n=23)	85歳以上 (n=15)	85歳以上 (n=15)	85歳以上 (n=17)	85歳以上 (n=22)	85歳以上 (n=21)	85歳以上 (n=15)	85歳以上 (n=22)	
全年齢	66.2	58.3	65.4	64.8	69.6	65.3	69.3	66.9	74.0	69.2 (%)
65～74歳	46.3	31.7	50.0	34.2	55.2	53.2	45.0	57.7	50.0	53.7
75～84歳	76.1	73.9	75.0	82.5	71.4	73.7	80.8	72.9	82.8	76.7
85歳以上	83.3	81.3	72.7	76.9	93.3	81.3	86.4	73.7	92.9	78.9

恩田地域ケ アブラザ	たまづらーザ 地域ケアブラザ	すすき野地 域ケアブラザ	
全年齢 (n=105)	全年齢 (n=111)	全年齢 (n=113)	
65～74歳 (n=40)	65～74歳 (n=42)	65～74歳 (n=39)	
75～84歳 (n=47)	75～84歳 (n=46)	75～84歳 (n=59)	
85歳以上 (n=18)	85歳以上 (n=23)	85歳以上 (n=15)	
全年齢	68.9	62.5 (%)	60.2 (%)
65～74歳	46.2	32.5	43.2
75～84歳	78.3	79.1	64.9
85歳以上	94.4	85.7	85.7

(参考：青葉区) 就労

都筑区全体	葛が谷地域 ケアブラザ	東山田地域 ケアブラザ	加賀原地域 ケアブラザ	新栄地域ケ アブラザ	中川地域ケ アブラザ	都田地域ケ アブラザ	
全年齢 (n=686)	全年齢 (n=119)	全年齢 (n=117)	全年齢 (n=116)	全年齢 (n=133)	全年齢 (n=127)	全年齢 (n=74)	
65～74歳 (n=257)	65～74歳 (n=50)	65～74歳 (n=37)	65～74歳 (n=44)	65～74歳 (n=48)	65～74歳 (n=47)	65～74歳 (n=31)	
75～84歳 (n=327)	75～84歳 (n=53)	75～84歳 (n=59)	75～84歳 (n=52)	75～84歳 (n=63)	75～84歳 (n=65)	75～84歳 (n=35)	
85歳以上 (n=102)	85歳以上 (n=16)	85歳以上 (n=21)	85歳以上 (n=20)	85歳以上 (n=22)	85歳以上 (n=15)	85歳以上 (n=8)	
全年齢	66.6	74.3	64.5	63.5	66.9	67.2	60.6 (%)
65～74歳	47.8	60.4	34.3	40.9	54.2	48.9	41.4
75～84歳	76.6	82.4	75.9	80.0	70.5	79.0	71.4
85歳以上	85.7	92.9	88.2	80.0	88.9	76.9	85.7

(参考：都筑区) 就労

### (3) 社会参加

社会参加の状況について『横浜市全体平均よりも割合が低い小地域』をみると、全年齢においては、『ボランティア参加者(月1回以上)割合』は「鶴見区」、「西区」、「保土ヶ谷区」でやや低く、「中区」、「南区」で低く、「神奈川区」、「港北区」、「都筑区」でとても低い。『スポーツの会参加者(月1回以上)割合』は「鶴見区」、「中区」、「保土ヶ谷区」でやや低く、「瀬谷区」で低く、「南区」でとても低い。『趣味の会参加者(月1回以上)割合』は「瀬谷区」でやや低く、「神奈川区」、「中区」、「南区」、「保土ヶ谷区」で低く、「鶴見区」でとても低い。『学習・教養サークル参加者(月1回以上)割合』は「港北区」、「旭区」でやや低く、「保土ヶ谷区」で低く、「鶴見区」、「瀬谷区」でとても低い。『通いの場参加者(月1回以上)割合』は「鶴見区」、「神奈川区」でやや低く、「中区」、「南区」、「港北区」、「旭区」で低く、「瀬谷区」でとても低い。『特技や経験を他者に伝える活動参加者(月1回以上)割合』は「鶴見区」、「旭区」でやや低く、「南区」、「瀬谷区」で低く、「西区」でとても低い。

		横浜市全体 (n=16,848)	鶴見区 (n=961)	神奈川区 (n=934)	西区 (n=386)	中区 (n=570)	南区 (n=896)	保土ヶ谷区 (n=912)	磯子区 (n=823)	金沢区 (n=1,214)	港北区 (n=1,183)
全年齢	ボランティア参加者(月1回以上)割合	13.8	12.8	10.6	13.1	12.5	12.6	13.1	13.6	14.2	11.6
	スポーツの会参加者(月1回以上)割合	28.6	26.6	28.2	30.8	25.2	21.8	26.1	28.4	29.4	28.2
	趣味の会参加者(月1回以上)割合	30.1	23.8	26.3	30.9	28.1	26.6	26.7	30.9	31.4	29.9
	学習・教養サークル参加者(月1回以上)割合	9.5	7.0	9.0	9.3	9.4	9.2	8.0	11.7	10.5	8.7
	通いの場参加者(月1回以上)割合	12.0	11.4	11.4	13.8	10.4	10.6	12.4	12.8	12.4	10.5
	特技や経験を他者に伝える活動参加者(月1回以上)割合	6.6	5.9	6.9	4.0	6.3	5.6	7.2	7.1	7.7	6.3
		戸塚区 (n=1,358)	港南区 (n=1,132)	旭区 (n=1,423)	緑区 (n=863)	瀬谷区 (n=565)	栄区 (n=776)	泉区 (n=798)	青葉区 (n=1,368)	都筑区 (n=686)	
全年齢	ボランティア参加者割合	14.3	14.8	14.0	17.4	15.7	17.6	14.8	13.7	11.6	(%)
	スポーツの会参加者割合	27.6	30.0	29.6	27.5	24.2	32.2	28.4	34.6	32.6	
	趣味の会参加者割合	31.0	31.1	31.7	31.2	28.5	32.9	30.1	35.3	30.2	
	学習・教養サークル参加者割合	10.5	10.1	8.7	9.1	6.4	9.1	9.2	12.1	9.7	
	通いの場参加者割合	12.0	14.2	10.1	11.8	9.1	16.4	13.2	12.6	12.8	
	特技や経験を他者に伝える活動参加者(月1回以上)割合	6.7	6.8	5.8	7.1	4.9	6.8	7.4	7.7	6.6	

表3-1 社会参加(全年齢)<sup>9</sup>

<sup>9</sup> 表中のnの数値は各小地域の回答数であり、各指標での欠損を含む

		鶴見区全体 (n=961)	潮田地域ケ アブラザ (n=111)	矢向地域ケ アブラザ (n=93)	寺尾地域ケ アブラザ (n=93)	東寺尾地域 ケアブラザ (n=104)	駒岡地域ケ アブラザ (n=134)	鶴見市場地 域ケアブラザ (n=112)	鶴見中央地 域ケアブラザ (n=125)	生麦地域ケ アブラザ (n=77)	馬場地域ケ アブラザ (n=112)
全年齢	ボランティア参加者(月1回以上)割合	12.8	12.6	13.0	14.3	11.7	13.1	15.3	14.8	9.6	10.1
	スポーツの会参加者(月1回以上)割合	26.6	24.3	26.1	27.8	27.5	26.2	27.0	32.0	20.3	26.1
	趣味の会参加者(月1回以上)割合	23.8	24.0	29.3	23.1	27.5	25.2	23.6	25.4	17.3	17.3
	学習・教養サークル参加者(月1回以上)割合	7.0	4.7	10.9	6.6	5.8	10.9	5.4	6.6	2.8	7.3
	通いの場参加者(月1回以上)割合	11.4	10.3	9.9	11.0	11.8	12.3	9.8	17.2	8.0	10.0
	特技や経験を他者に伝える活動参加者(月1回以上)割合	5.9	4.7	8.7	2.2	4.0	5.4	5.4	11.5	4.1	5.5

(参考：鶴見区) 社会参加 (全年齢)

		神奈川区全 体 (n=934)	反町地域ケ アブラザ (n=119)	六角橋地域 ケアブラザ (n=134)	沢渡三ツ沢 地域ケアブラザ (n=101)	神之木地域 ケアブラザ (n=130)	菅田地域ケ アブラザ (n=108)	片倉三枚地 域ケアブラザ (n=121)	新子安地域 ケアブラザ (n=131)	若竹苑(特別 養護老人ホーム) (n=90)
全年齢	ボランティア参加者(月1回以上)割合	10.6	18.8	10.0	7.1	8.1	11.3	13.7	7.1	7.9
	スポーツの会参加者(月1回以上)割合	28.2	34.2	30.0	23.2	27.6	29.2	29.7	24.6	25.8
	趣味の会参加者(月1回以上)割合	26.3	37.6	24.0	26.5	28.2	24.5	23.7	21.7	23.6
	学習・教養サークル参加者(月1回以上)割合	9.0	17.9	8.5	10.3	9.6	8.6	7.6	4.7	4.5
	通いの場参加者(月1回以上)割合	11.4	11.2	12.3	13.1	8.8	12.3	10.3	10.9	13.5
	特技や経験を他者に伝える活動参加者(月1回以上)割合	6.9	13.7	10.1	5.1	7.2	3.8	7.6	3.9	2.3

(参考：神奈川区) 社会参加 (全年齢)

		西区全体 (n=386)	浅間台地域 ケアブラザ (n=100)	藤棚地域ケ アブラザ (n=91)	宮崎地域ケ アブラザ (n=80)	戸部本町地 域ケアブラザ (n=115)
全年齢	ボランティア参加者(月1回以上)割合	13.1	10.1	12.4	13.0	16.5
	スポーツの会参加者(月1回以上)割合	30.8	26.3	23.6	32.1	39.6
	趣味の会参加者(月1回以上)割合	30.9	30.3	29.2	23.4	37.8
	学習・教養サークル参加者(月1回以上)割合	9.3	6.1	6.9	6.5	15.9
	通いの場参加者(月1回以上)割合	13.8	9.0	13.5	14.3	17.9
	特技や経験を他者に伝える活動参加者(月1回以上)割合	4.0	3.0	4.5	3.9	4.5

(参考：西区) 社会参加 (全年齢)

		中区全体 (n=570)	新山下地域 ケアブラザ (n=93)	不老町地域 ケアブラザ (n=120)	麦田地域ケ アブラザ (n=82)	本牧原地域 ケアブラザ (n=92)	箕沢地域ケ アブラザ (n=75)	本牧和田地 域ケアブラザ (n=108)
全年齢	ボランティア参加者(月1回以上)割合	12.5	11.2	10.3	13.9	11.1	16.0	13.5
	スポーツの会参加者(月1回以上)割合	25.2	13.6	29.7	30.0	27.3	26.7	23.5
	趣味の会参加者(月1回以上)割合	28.1	20.2	31.9	37.5	27.0	28.4	23.8
	学習・教養サークル参加者(月1回以上)割合	9.4	7.8	6.0	17.5	8.0	13.5	6.8
	通いの場参加者(月1回以上)割合	10.4	4.5	8.5	12.7	12.5	12.0	12.7
	特技や経験を他者に伝える活動参加者(月1回以上)割合	6.3	7.9	4.2	5.0	5.7	12.0	4.8

(参考：中区) 社会参加 (全年齢)

		南区全体 (n=896)	大岡地域ケ アブラザ (n=131)	清水ヶ丘地 域ケアブラザ (n=105)	永田地域ケ アブラザ (n=123)	六ツ川地域 ケアブラザ (n=127)	浦舟地域ケ アブラザ (n=107)	中村地域ケ アブラザ (n=75)	陸地域ケア ブラザ (n=103)	別所地域ケ アブラザ圏域 (n=125)
全年齢	ボランティア参加者(月1回以上)割合	12.6	9.4	11.8	12.7	18.3	15.8	12.2	9.9	10.6
	スポーツの会参加者(月1回以上)割合	21.8	21.4	14.6	24.2	24.8	21.2	18.7	23.0	24.6
	趣味の会参加者(月1回以上)割合	26.6	26.8	19.2	24.8	33.1	28.8	33.3	29.4	19.8
	学習・教養サークル参加者(月1回以上)割合	9.2	9.4	6.8	10.7	10.1	6.8	10.7	13.7	5.7
	通いの場参加者(月1回以上)割合	10.6	11.7	8.7	10.7	10.8	11.5	9.3	11.9	9.9
	特技や経験を他者に伝える活動参加者(月1回以上)割合	5.6	2.4	4.9	5.0	8.3	6.7	5.3	6.9	5.8

(参考：南区) 社会参加 (全年齢)

	保土ヶ谷区 全体 (n=912)	上菅田地域 ケアプラザ (n=107)	岩崎地域ケ アプラザ (n=77)	今井地域ケ アプラザ (n=146)	仏向地域ケ アプラザ (n=117)	星川地域ケ アプラザ (n=115)	常盤台地域 ケアプラザ (n=130)	川島地域ケ アプラザ (n=113)	保土ヶ谷地 域ケアプラザ (n=107)
ボランティア参加者(月1回以上)割合	13.1	13.1	16.2	9.0	14.7	14.9	16.2	15.2	6.9
スポーツの会参加者(月1回以上)割合	26.1	20.8	32.0	28.5	26.7	25.4	24.6	23.1	29.4
趣味の会参加者(月1回以上)割合	26.7	26.0	28.8	30.1	30.8	21.9	25.0	22.9	28.2
学習・教養サークル参加者(月1回以上)割合	8.0	6.7	13.5	6.9	11.2	8.8	6.3	4.6	7.8
通いの場参加者(月1回以上)割合	12.4	10.5	10.7	13.2	21.4	10.5	12.4	11.1	7.8
特技や経験を他者に伝える活動参加者(月1回以上)割合	7.2	6.7	6.8	6.3	10.3	5.3	9.2	3.7	8.7

(参考：保土ヶ谷区) 社会参加 (全年齢)

	磯子区全体 (n=823)	根岸地域ケ アプラザ (n=103)	滝頭地域ケ アプラザ (n=113)	磯子地域ケ アプラザ (n=116)	屏風ヶ浦地 域ケアプラザ (n=120)	新杉田地域 ケアプラザ (n=137)	洋光台地域 ケアプラザ (n=114)	上笹下地域 ケアプラザ (n=120)
ボランティア参加者(月1回以上)割合	13.6	13.1	17.9	11.3	11.1	11.9	13.0	17.1
スポーツの会参加者(月1回以上)割合	28.4	33.3	27.9	27.0	29.1	25.4	34.3	23.9
趣味の会参加者(月1回以上)割合	30.9	31.7	29.7	33.0	32.5	21.1	43.9	26.9
学習・教養サークル参加者(月1回以上)割合	11.7	12.9	8.9	11.3	14.4	9.8	15.1	10.2
通いの場参加者(月1回以上)割合	12.8	13.9	13.3	14.8	12.7	11.2	15.9	8.5
特技や経験を他者に伝える活動参加者(月1回以上)割合	7.1	8.9	9.7	3.5	7.6	6.7	6.5	6.7

(参考：磯子区) 社会参加 (全年齢)

	金沢区全体 (n=1,214)	並木地域ケ アプラザ (n=106)	六浦地域ケ アプラザ (n=151)	泥亀地域ケ アプラザ (n=101)	富岡地域ケ アプラザ (n=117)	釜利谷地域 ケアプラザ (n=169)	能見台地域 ケアプラザ (n=147)	西金沢地域 ケアプラザ (n=108)	富岡東地域 ケアプラザ (n=129)	柳町地域ケ アプラザ (n=106)
ボランティア参加者(月1回以上)割合	14.2	13.3	9.5	8.3	12.2	16.8	19.3	18.1	14.4	13.3
スポーツの会参加者(月1回以上)割合	29.4	33.0	21.1	25.3	36.2	31.4	34.0	26.9	33.6	23.8
趣味の会参加者(月1回以上)割合	31.4	31.4	28.9	25.3	36.5	32.3	34.5	34.9	26.8	30.5
学習・教養サークル参加者(月1回以上)割合	10.5	7.5	11.4	8.1	11.5	10.2	16.6	12.3	9.6	6.7
通いの場参加者(月1回以上)割合	12.4	16.0	10.1	10.2	12.2	8.4	12.5	12.3	19.2	13.3
特技や経験を他者に伝える活動参加者(月1回以上)割合	7.7	3.8	10.8	8.2	6.1	5.4	13.8	6.6	6.3	6.7
	西柴地域ケ アプラザ (n=80)									
ボランティア参加者割合	15.6									
スポーツの会参加者割合	26.3									
趣味の会参加者割合	32.1									
学習・教養サークル参加者割合	7.8									
通いの場参加者割合	11.5									
特技や経験を他者に伝える活動参加者(月1回以上)割合	7.7									

(参考：金沢区) 社会参加 (全年齢)

	港北区全体 (n=1,183)	新吉田地域 ケアプラザ (n=125)	篠原地域ケ アプラザ (n=142)	高田地域ケ アプラザ (n=103)	下田地域ケ アプラザ (n=97)	日吉本町地 域ケアプラザ (n=160)	大戸地域 ケアプラザ (n=187)	樽町地域ケ アプラザ (n=165)	城郷小机地 域ケアプラザ (n=113)	新羽地域ケ アプラザ (n=91)
ボランティア参加者(月1回以上)割合	11.6	15.0	18.1	9.9	14.3	9.0	9.4	10.6	9.3	9.0
スポーツの会参加者(月1回以上)割合	28.2	36.7	31.9	29.4	32.6	19.9	26.7	31.7	26.4	19.1
趣味の会参加者(月1回以上)割合	29.9	32.0	37.7	24.0	44.7	23.2	26.4	34.0	27.5	21.1
学習・教養サークル参加者(月1回以上)割合	8.7	8.3	10.2	11.9	9.8	8.3	13.2	6.8	4.7	2.2
通いの場参加者(月1回以上)割合	10.5	9.1	12.3	9.9	20.4	8.3	9.9	8.6	11.8	6.7
特技や経験を他者に伝える活動参加者(月1回以上)割合	6.3	6.7	8.0	3.0	7.6	7.1	4.4	8.1	7.3	3.4

(参考：港北区) 社会参加 (全年齢)

		戸塚区全体 (n=1,358)	上矢部地域 ケアブラザ (n=124)	東戸塚地域 ケアブラザ (n=166)	上倉田地域 ケアブラザ (n=121)	汲沢地域 ケアブラザ (n=138)	平戸地域 ケアブラザ (n=127)	原宿地域 ケアブラザ (n=109)	舞岡柏尾地 域ケアブラザ (n=128)	南戸塚地域 ケアブラザ (n=142)	下倉田地域 ケアブラザ (n=108)	
全年齢	ボランティア参加者(月1回以上)割合	14.3	15.4	14.7	13.6	14.9	11.4	11.0	13.7	12.4	19.6	
	スポーツの会参加者(月1回以上)割合	27.6	34.7	27.0	29.2	21.6	26.2	30.6	25.8	26.8	27.1	
	趣味の会参加者(月1回以上)割合	31.0	35.5	29.3	38.7	30.1	30.4	30.3	32.0	27.4	32.1	
	学習・教養サークル参加者(月1回以上)割合	10.5	16.4	12.7	10.1	9.6	12.1	8.3	5.6	12.3	11.4	
	通いの場参加者(月1回以上)割合	12.0	12.3	12.1	8.3	16.2	12.0	10.1	7.2	10.3	17.0	
	特技や経験を他者に伝える活動参加者(月1回以上)割合	6.7	7.4	4.8	7.6	4.4	6.5	9.2	6.4	8.0	7.6	
		名瀬地域 ケアブラザ (n=98)	深谷俣野地 域ケアブラザ (n=97)									
全年齢	ボランティア参加者割合	11.3	19.6									
	スポーツの会参加者割合	28.6	27.1									
	趣味の会参加者割合	26.5	28.1									
	学習・教養サークル参加者割合	6.1	8.2									
	通いの場参加者割合	10.2	17.7									
	特技や経験を他者に伝える活動参加者(月1回以上)割合	3.1	9.3									

(参考：戸塚区) 社会参加（全年齢）

		港南区全体 (n=1,132)	港南台地域 ケアブラザ (n=136)	東永谷地域 ケアブラザ (n=107)	下永谷地域 ケアブラザ (n=90)	野庭地域 ケアブラザ (n=98)	日下地域 ケアブラザ (n=100)	港南中央地 域ケアブラザ (n=155)	日野南地域 ケアブラザ (n=116)	芹が谷地域 ケアブラザ (n=109)	日限山地域 ケアブラザ (n=97)	
全年齢	ボランティア参加者(月1回以上)割合	14.8	12.9	16.2	11.2	16.5	16.3	12.2	15.3	8.6	26.0	
	スポーツの会参加者(月1回以上)割合	30.0	34.3	25.0	34.8	26.0	32.3	27.2	33.9	17.1	36.8	
	趣味の会参加者(月1回以上)割合	31.1	35.6	27.6	36.0	28.9	36.0	31.8	30.7	19.2	36.5	
	学習・教養サークル参加者(月1回以上)割合	10.1	11.9	8.7	7.8	6.3	8.1	11.4	14.2	4.8	14.7	
	通いの場参加者(月1回以上)割合	14.2	13.4	19.0	11.1	9.3	22.0	8.7	12.5	13.3	21.9	
	特技や経験を他者に伝える活動参加者(月1回以上)割合	6.8	5.1	7.6	6.7	5.2	5.1	4.0	8.8	4.8	14.4	
		上永谷駅前 地域ケアブラザ (n=124)										
全年齢	ボランティア参加者割合	15.1										
	スポーツの会参加者割合	32.8										
	趣味の会参加者割合	28.6										
	学習・教養サークル参加者割合	10.9										
	通いの場参加者割合	13.4										
	特技や経験を他者に伝える活動参加者(月1回以上)割合	8.3										

(参考：港南区) 社会参加（全年齢）

		旭区全体 (n=1,423)	万騎が原地 域ケアブラザ (n=118)	上白根地域 ケアブラザ (n=117)	今宿西地域 ケアブラザ (n=95)	左近山地域 ケアブラザ (n=112)	川井地域 ケアブラザ (n=109)	若葉台地域 ケアブラザ (n=140)	鶴ヶ峰地域 ケアブラザ (n=103)	今宿地域 ケアブラザ (n=142)	ひかめが丘地 域ケアブラザ (n=83)
全年齢	ボランティア参加者(月1回以上)割合	14.0	12.2	9.6	18.5	9.3	16.0	21.3	14.0	12.2	9.8
	スポーツの会参加者(月1回以上)割合	29.6	38.5	29.6	22.3	27.1	18.9	39.9	24.0	40.0	12.5
	趣味の会参加者(月1回以上)割合	31.7	39.5	26.3	30.1	33.6	22.6	42.8	20.8	34.5	25.6
	学習・教養サークル参加者(月1回以上)割合	8.7	6.9	7.9	8.8	5.6	4.8	8.7	8.0	12.2	4.9
	通いの場参加者(月1回以上)割合	10.1	12.1	7.1	7.4	9.3	7.5	17.4	9.9	14.3	2.4
	特技や経験を他者に伝える活動参加者(月1回以上)割合	5.8	6.9	2.6	2.2	4.6	2.8	8.0	6.9	7.9	6.1
		南希望が丘 地域ケアブラザ (n=114)	笹野台地域 ケアブラザ (n=97)	白根地域 ケアブラザ (n=97)	二俣川地域 ケアブラザ (n=96)						
全年齢	ボランティア参加者割合	13.1	14.7	17.7	12.9						
	スポーツの会参加者割合	33.9	29.2	25.3	30.9						
	趣味の会参加者割合	36.8	28.4	33.7	31.2						
	学習・教養サークル参加者割合	13.2	6.3	12.6	11.7						
	通いの場参加者割合	11.2	11.5	9.5	5.3						
	特技や経験を他者に伝える活動参加者(月1回以上)割合	3.8	5.2	12.5	4.3						

(参考：旭区) 社会参加（全年齢）

	緑区全体 (n=863)	十日市場地 域ケアプラザ (n=109)	霧が丘地域 ケアプラザ (n=127)	長津田地域 ケアプラザ (n=110)	中山地域ケ アプラザ (n=144)	東本郷地域 ケアプラザ (n=121)	鴨居地域ケ アプラザ (n=145)	山下地域ケ アプラザ (n=107)
ボランティア参加者(月1回以上)割合	17.4	18.2	25.2	20.8	13.3	17.2	12.1	17.0
スポーツの会参加者(月1回以上)割合	27.5	23.1	28.0	24.5	23.2	31.4	29.4	33.3
趣味の会参加者(月1回以上)割合	31.2	37.5	30.2	25.9	28.5	33.9	36.4	25.5
学習・教養サークル参加者(月1回以上)割合	9.1	5.0	10.3	9.4	9.9	11.9	8.6	7.5
通いの場参加者(月1回以上)割合	11.8	12.9	12.7	9.3	9.8	12.7	12.9	12.3
特技や経験を他者に伝える活動参加者(月1回以上)割合	7.1	8.8	8.7	5.6	5.6	4.3	8.5	8.5

(参考：緑区) 社会参加 (全年齢)

	瀬谷区全体 (n=565)	二ツ橋地域 ケアプラザ (n=120)	阿久和地域 ケアプラザ (n=131)	中屋敷地域 ケアプラザ (n=98)	下瀬谷地域 ケアプラザ (n=102)	二ツ橋第二 地域ケアプラザ (n=114)
ボランティア参加者(月1回以上)割合	15.7	17.3	13.5	16.8	14.3	17.0
スポーツの会参加者(月1回以上)割合	24.2	25.4	20.8	20.8	24.2	29.5
趣味の会参加者(月1回以上)割合	28.5	31.6	25.4	21.6	26.3	36.9
学習・教養サークル参加者(月1回以上)割合	6.4	5.3	5.6	6.3	7.0	8.0
通いの場参加者(月1回以上)割合	9.1	9.5	8.7	6.2	10.0	10.8
特技や経験を他者に伝える活動参加者(月1回以上)割合	4.9	1.8	5.6	4.1	11.0	2.7

(参考：瀬谷区) 社会参加 (全年齢)

	栄区全体 (n=776)	豊田地域ケ アプラザ (n=132)	中野地域ケ アプラザ (n=111)	桂台地域ケ アプラザ (n=97)	小菅ヶ谷地 域ケアプラザ (n=84)	笠間地域ケ アプラザ (n=115)	野七里地域 ケアプラザ (n=134)	本郷台駅前 地域ケアプラザ (n=103)
ボランティア参加者(月1回以上)割合	17.6	20.2	11.9	17.5	18.1	14.9	21.2	18.4
スポーツの会参加者(月1回以上)割合	32.2	32.8	30.9	35.1	28.9	28.3	33.3	35.4
趣味の会参加者(月1回以上)割合	32.9	33.8	31.2	38.5	30.1	28.9	33.6	34.3
学習・教養サークル参加者(月1回以上)割合	9.1	10.7	6.4	14.4	8.4	4.5	8.4	11.2
通いの場参加者(月1回以上)割合	16.4	26.0	11.8	15.5	15.7	11.5	19.1	12.2
特技や経験を他者に伝える活動参加者(月1回以上)割合	6.8	6.9	4.6	9.3	12.0	6.2	6.8	3.0

(参考：栄区) 社会参加 (全年齢)

	泉区全体 (n=798)	上飯田地域 ケアプラザ (n=99)	下和泉地域 ケアプラザ (n=101)	踊場地域ケ アプラザ (n=130)	いずみ中央 地域ケアプラザ (n=121)	新橋地域ケ アプラザ (n=131)	いずみ野地 域ケアプラザ (n=104)	岡津地域ケ アプラザ (n=112)
ボランティア参加者(月1回以上)割合	14.8	10.9	16.3	14.6	19.5	13.7	19.8	8.3
スポーツの会参加者(月1回以上)割合	28.4	27.4	22.0	25.8	26.9	28.8	35.6	32.4
趣味の会参加者(月1回以上)割合	30.1	31.6	28.0	28.2	30.5	32.5	30.4	29.1
学習・教養サークル参加者(月1回以上)割合	9.2	5.3	6.1	8.0	8.5	8.7	13.9	13.6
通いの場参加者(月1回以上)割合	13.2	10.5	10.1	15.2	16.0	14.3	15.7	9.2
特技や経験を他者に伝える活動参加者(月1回以上)割合	7.4	6.4	9.2	6.5	6.7	6.3	11.8	5.5

(参考：泉区) 社会参加 (全年齢)

		青葉区全体 (n=1,368)	荇田地域ケ アブラザ (n=111)	もえぎ野地域 ケアブラザ (n=135)	奈良地域ケ アブラザ (n=113)	さつきが丘地 域ケアブラザ (n=82)	青葉台地域 ケアブラザ (n=103)	美しが丘地 域ケアブラザ (n=116)	大場地域ケ アブラザ (n=140)	鴨志田地域 ケアブラザ (n=112)	ピオラ市ケ尾 地域ケアブラザ (n=127)	
全年齢	ボランティア参加者(月1回以上)割合	13.7	11.1	8.4	14.3	15.0	10.9	12.4	24.1	15.5	15.6	
	スポーツの会参加者(月1回以上)割合	34.6	33.3	36.8	30.6	35.8	25.7	38.6	46.0	32.1	31.5	
	趣味の会参加者(月1回以上)割合	35.3	38.0	37.1	29.7	34.6	29.4	28.3	41.4	44.4	31.7	
	学習・教養サークル参加者(月1回以上)割合	12.1	9.3	14.4	7.2	9.9	7.9	14.2	14.2	14.5	13.5	
	通いの場参加者(月1回以上)割合	12.6	15.0	11.4	12.6	12.3	7.8	12.5	14.3	13.8	7.2	
	特技や経験を他者に伝える活動参加者(月1回以上)割合	7.7	5.6	6.1	10.1	10.0	6.9	10.5	8.3	10.3	8.9	
		恩田地域ケ アブラザ (n=105)	たまブラーザ 地域ケアブラザ (n=111)	すすき野地 域ケアブラザ (n=113)								
全年齢	ボランティア参加者割合	13.7	8.4	13.4								
	スポーツの会参加者割合	31.4	36.1	33.3								
	趣味の会参加者割合	38.5	33.3	35.4								
	学習・教養サークル参加者割合	9.1	16.7	11.6								
	通いの場参加者割合	15.7	15.7	13.5								
	特技や経験を他者に伝える活動参加者(月1回以上)割合	3.9	5.6	7.1								

(参考：青葉区) 社会参加 (全年齢)

		都筑区全体 (n=686)	葛が谷地域 ケアブラザ (n=119)	東山田地域 ケアブラザ (n=117)	加賀原地域 ケアブラザ (n=116)	新栄地域ケ アブラザ (n=133)	中川地域ケ アブラザ (n=127)	都田地域ケ アブラザ (n=74)
全年齢	ボランティア参加者(月1回以上)割合	11.6	10.3	9.1	7.9	14.2	12.2	17.8
	スポーツの会参加者(月1回以上)割合	32.6	35.6	35.7	24.8	35.2	29.8	35.6
	趣味の会参加者(月1回以上)割合	30.2	33.9	27.0	18.3	35.4	29.0	40.8
	学習・教養サークル参加者(月1回以上)割合	9.7	9.4	5.5	5.3	11.5	14.6	12.3
	通いの場参加者(月1回以上)割合	12.8	9.3	15.2	8.8	16.2	15.3	11.0
	特技や経験を他者に伝える活動参加者(月1回以上)割合	6.6	6.8	5.4	1.8	8.5	12.1	2.7

(参考：都筑区) 社会参加 (全年齢)

65～74 歳においては、『ボランティア参加者(月1回以上)割合』は「保土ヶ谷区」、「金沢区」でやや低く、「磯子区」、「港北区」で低く、「神奈川区」、「港南区」、「都筑区」でとても低い。『スポーツの会参加者(月1回以上)割合』は「鶴見区」、「保土ヶ谷区」、「金沢区」でやや低く、「瀬谷区」で低く、「南区」でとても低い。『趣味の会参加者(月1回以上)割合』は「南区」、「金沢区」、「緑区」でやや低く、「鶴見区」、「神奈川区」、「保土ヶ谷区」、「瀬谷区」、「都筑区」で低く、「中区」でとても低い。『学習・教養サークル参加者(月1回以上)割合』は「保土ヶ谷区」、「緑区」で低く、「鶴見区」、「中区」、「瀬谷区」、「栄区」でとても低い。『通いの場参加者(月1回以上)割合』は「金沢区」でやや低く、「南区」、「保土ヶ谷区」、「磯子区」、「旭区」で低く、「瀬谷区」、「都筑区」でとても低い。『特技や経験を他者に伝える活動参加者(月1回以上)割合』は「神奈川区」でやや低く、「西区」、「戸塚区」、「旭区」、「瀬谷区」で低い。

		横浜市全体 (n=5,708)	鶴見区 (n=342)	神奈川区 (n=341)	西区 (n=148)	中区 (n=205)	南区 (n=317)	保土ヶ谷区 (n=327)	磯子区 (n=275)	金沢区 (n=398)	港北区 (n=427)
65 ~ 74 歳	ボランティア参加者(月1回以上)割合	11.1	11.0	7.1	14.3	11.9	12.9	10.2	9.1	10.2	9.7
	スポーツの会参加者(月1回以上)割合	27.5	24.6	26.0	29.9	27.6	20.2	25.0	26.1	24.4	27.1
	趣味の会参加者(月1回以上)割合	25.1	22.6	21.4	28.6	19.2	23.4	21.4	29.2	23.7	27.0
	学習・教養サークル参加者(月1回以上)割合	7.7	5.3	8.7	9.5	5.4	8.4	6.2	8.8	7.4	7.8
	通いの場参加者(月1回以上)割合	6.3	6.8	5.9	11.6	7.4	5.1	5.2	4.7	5.6	6.1
	特技や経験を他者に伝える活動参加者(月1回以上)割合	6.4	5.9	5.6	4.8	7.8	6.8	6.5	7.3	6.1	7.8
		戸塚区 (n=455)	港南区 (n=359)	旭区 (n=444)	緑区 (n=267)	瀬谷区 (n=160)	栄区 (n=219)	泉区 (n=273)	青葉区 (n=494)	都筑区 (n=257)	
65 ~ 74 歳	ボランティア参加者割合	10.8	7.6	11.9	19.1	14.6	14.7	12.0	11.8	7.9	(%)
	スポーツの会参加者割合	32.2	25.8	31.7	26.3	22.0	31.2	27.0	32.3	30.7	
	趣味の会参加者割合	26.5	24.2	27.9	23.4	22.2	27.5	25.3	30.4	21.8	
	学習・教養サークル参加者割合	9.1	7.6	8.0	5.8	5.0	5.5	9.7	9.7	8.7	
	通いの場参加者割合	7.7	7.3	4.6	6.5	3.2	7.8	7.5	7.8	4.3	
	特技や経験を他者に伝える活動参加者(月1回以上)割合	5.3	5.9	5.0	7.3	5.0	7.8	6.0	7.6	5.9	

表3-2 社会参加(65~74歳)<sup>10</sup>

<sup>10</sup> 表中の n の数値は各小地域の回答数であり、各指標での欠損を含む

	鶴見区全体 (n=342)	潮田地域ケ アブラザ (n=39)	矢向地域ケ アブラザ (n=28)	寺尾地域ケ アブラザ (n=29)	東寺尾地域 ケアブラザ (n=36)	駒岡地域ケ アブラザ (n=52)	鶴見市場地 域ケアブラザ (n=47)	鶴見中央地 域ケアブラザ (n=41)	生麦地域ケ アブラザ (n=29)	馬場地域ケ アブラザ (n=41)
65歳										
74歳										
ボランティア参加者(月1回以上)割合	11.0	15.4	17.9	17.9	2.8	7.7	8.5	17.9	3.7	9.8
スポーツの会参加者(月1回以上)割合	24.6	20.5	28.6	32.1	19.4	23.1	23.4	35.9	17.9	22.0
趣味の会参加者(月1回以上)割合	22.6	26.3	25.0	25.0	19.4	26.9	23.4	33.3	10.7	9.8
学習・教養サークル参加者(月1回以上)割合	5.3	5.1	3.6	14.3	-	9.6	2.1	10.3	-	2.4
通いの場参加者(月1回以上)割合	6.8	5.1	3.6	3.6	2.8	5.8	6.4	15.4	-	14.6
特技や経験を他者に伝える活動参加者(月1回以上)割合	5.9	5.1	10.7	-	5.6	5.8	4.3	15.4	3.6	2.4

(参考：鶴見区) 社会参加 (65～74歳)

	神奈川区全 体 (n=341)	反町地域ケ アブラザ (n=43)	六角橋地域 ケアブラザ (n=44)	沢渡三ツ沢 地域ケアブラザ (n=39)	神之木地域 ケアブラザ (n=57)	菅田地域ケ アブラザ (n=42)	片倉三枚地 域ケアブラザ (n=44)	新子安地域 ケアブラザ (n=43)	若竹苑(特別 養護老人ホーム) (n=29)
65歳									
74歳									
ボランティア参加者(月1回以上)割合	7.1	16.3	9.1	5.3	5.5	7.1	7.0	2.3	3.4
スポーツの会参加者(月1回以上)割合	26.0	32.6	22.7	28.9	25.0	21.4	34.9	23.3	17.2
趣味の会参加者(月1回以上)割合	21.4	39.5	20.5	24.3	25.5	14.3	16.3	14.0	13.8
学習・教養サークル参加者(月1回以上)割合	8.7	20.9	6.8	13.9	9.1	2.4	7.0	7.0	-
通いの場参加者(月1回以上)割合	5.9	4.7	4.5	13.2	5.5	2.4	9.3	2.3	6.9
特技や経験を他者に伝える活動参加者(月1回以上)割合	5.6	7.0	15.9	7.9	5.5	2.4	2.3	2.3	-

(参考：神奈川区) 社会参加 (65～74歳)

	西区全体 (n=148)	浅間台地域 ケアブラザ (n=42)	藤棚地域ケ アブラザ (n=36)	宮崎地域ケ アブラザ (n=25)	戸部本町地 域ケアブラザ (n=45)
65歳					
74歳					
ボランティア参加者(月1回以上)割合	14.3	14.3	11.1	12.5	17.8
スポーツの会参加者(月1回以上)割合	29.9	31.7	16.7	40.0	33.3
趣味の会参加者(月1回以上)割合	28.6	31.0	19.4	12.0	43.2
学習・教養サークル参加者(月1回以上)割合	9.5	4.8	11.1	-	17.8
通いの場参加者(月1回以上)割合	11.6	7.1	8.3	16.7	15.9
特技や経験を他者に伝える活動参加者(月1回以上)割合	4.8	2.4	5.6	4.2	6.8

(参考：西区) 社会参加 (65～74歳)

	中区全体 (n=205)	新山下地域 ケアブラザ (n=32)	不老町地域 ケアブラザ (n=54)	麦田地域ケ アブラザ (n=22)	本牧原地域 ケアブラザ (n=34)	箕沢地域ケ アブラザ (n=26)	本牧和田地 域ケアブラザ (n=37)
65歳							
74歳							
ボランティア参加者(月1回以上)割合	11.9	3.2	5.8	14.3	8.8	26.9	18.9
スポーツの会参加者(月1回以上)割合	27.6	16.1	27.8	38.1	20.6	42.3	27.0
趣味の会参加者(月1回以上)割合	19.2	19.4	22.2	28.6	8.8	26.9	13.5
学習・教養サークル参加者(月1回以上)割合	5.4	9.4	3.7	9.5	2.9	7.7	2.7
通いの場参加者(月1回以上)割合	7.4	6.3	1.9	4.8	2.9	19.2	13.5
特技や経験を他者に伝える活動参加者(月1回以上)割合	7.8	9.4	3.7	14.3	-	19.2	8.1

(参考：中区) 社会参加 (65～74歳)

	南区全体 (n=317)	大岡地域ケ アブラザ (n=46)	清水ヶ丘地 域ケアブラザ (n=30)	永田地域ケ アブラザ (n=41)	六ツ川地域 ケアブラザ (n=44)	浦舟地域ケ アブラザ (n=46)	中村地域ケ アブラザ (n=30)	陸地域ケア ブラザ (n=40)	別所地域ケ アブラザ圏域 (n=40)
65歳									
74歳									
ボランティア参加者(月1回以上)割合	12.9	2.2	10.0	10.0	23.8	20.9	16.7	12.5	7.7
スポーツの会参加者(月1回以上)割合	20.2	19.6	13.3	26.8	21.4	20.5	16.7	12.5	28.2
趣味の会参加者(月1回以上)割合	23.4	21.7	16.7	22.0	26.2	20.5	36.7	25.0	20.5
学習・教養サークル参加者(月1回以上)割合	8.4	6.5	6.7	12.2	14.6	6.8	13.3	5.0	2.6
通いの場参加者(月1回以上)割合	5.1	8.7	3.3	4.9	2.4	6.8	3.3	7.5	2.6
特技や経験を他者に伝える活動参加者(月1回以上)割合	6.8	-	6.7	12.5	7.1	9.1	3.3	7.5	7.7

(参考：南区) 社会参加 (65～74歳)

		保土ヶ谷区 全体 (n=327)	上菅田地域 ケアプラザ (n=28)	岩崎地域 ケアプラザ (n=33)	今井地域 ケアプラザ (n=53)	仏向地域 ケアプラザ (n=39)	星川地域 ケアプラザ (n=40)	常盤台地域 ケアプラザ (n=48)	川島地域 ケアプラザ (n=42)	保土ヶ谷地 域ケアプラザ (n=44)
65 〜 74 歳	ボランティア参加者(月1回以上)割合	10.2	14.3	24.2	5.7	15.4	5.0	8.3	11.9	2.4
	スポーツの会参加者(月1回以上)割合	25.0	14.3	30.3	26.4	23.7	30.0	22.9	19.0	31.0
	趣味の会参加者(月1回以上)割合	21.4	11.1	31.3	17.0	28.2	27.5	17.0	16.7	23.8
	学習・教養サークル参加者(月1回以上)割合	6.2	-	12.5	5.7	7.7	7.5	4.2	4.8	7.1
	通いの場参加者(月1回以上)割合	5.2	-	6.1	-	15.4	7.5	6.3	4.8	2.4
特技や経験を他者に伝える活動参加者(月1回以上)割合	6.5	-	9.4	3.8	10.3	5.0	10.4	7.1	4.8	

(参考：保土ヶ谷区) 社会参加 (65～74 歳)

		磯子区全体 (n=275)	根岸地域 ケアプラザ (n=34)	滝頭地域 ケアプラザ (n=45)	磯子地域 ケアプラザ (n=47)	屏風ヶ浦地 域ケアプラザ (n=34)	新杉田地域 ケアプラザ (n=51)	洋光台地域 ケアプラザ (n=33)	上笹下地域 ケアプラザ (n=31)
65 〜 74 歳	ボランティア参加者(月1回以上)割合	9.1	2.9	11.1	10.6	11.8	2.0	9.4	19.4
	スポーツの会参加者(月1回以上)割合	26.1	30.3	22.2	21.3	38.2	23.5	31.3	20.0
	趣味の会参加者(月1回以上)割合	29.2	29.4	26.7	29.8	47.1	23.5	28.1	22.6
	学習・教養サークル参加者(月1回以上)割合	8.8	14.7	2.2	10.6	14.7	5.9	12.5	3.2
	通いの場参加者(月1回以上)割合	4.7	2.9	8.9	8.5	8.8	2.0	-	-
特技や経験を他者に伝える活動参加者(月1回以上)割合	7.3	8.8	2.2	4.3	14.7	7.8	9.4	6.5	

(参考：磯子区) 社会参加 (65～74 歳)

		金沢区全体 (n=398)	並木地域 ケアプラザ (n=37)	六浦地域 ケアプラザ (n=47)	泥亀地域 ケアプラザ (n=36)	富岡地域 ケアプラザ (n=41)	釜利谷地域 ケアプラザ (n=55)	能見台地域 ケアプラザ (n=50)	西金沢地域 ケアプラザ (n=27)	富岡東地域 ケアプラザ (n=48)	柳町地域 ケアプラザ (n=31)	
65 〜 74 歳	ボランティア参加者(月1回以上)割合	10.2	5.6	4.3	11.8	9.8	14.5	10.0	7.7	12.8	12.9	
	スポーツの会参加者(月1回以上)割合	24.4	24.3	17.0	28.6	36.6	25.5	26.0	7.7	29.8	19.4	
	趣味の会参加者(月1回以上)割合	23.7	21.6	25.5	17.1	39.0	23.6	24.0	25.9	12.8	32.3	
	学習・教養サークル参加者(月1回以上)割合	7.4	-	8.5	11.4	9.8	9.1	16.0	3.8	4.3	3.2	
	通いの場参加者(月1回以上)割合	5.6	2.7	4.3	2.9	7.3	3.6	2.0	-	19.6	9.7	
特技や経験を他者に伝える活動参加者(月1回以上)割合	6.1	2.7	8.5	2.9	12.2	3.6	10.0	8.0	6.4	3.2		
		西柴地域 ケアプラザ (n=26)										
65 〜 74 歳	ボランティア参加者割合	11.5	(%)									
	スポーツの会参加者割合	20.0										
	趣味の会参加者割合	15.4										
	学習・教養サークル参加者割合	-										
	通いの場参加者割合	-										
特技や経験を他者に伝える活動参加者(月1回以上)割合	-											

(参考：金沢区) 社会参加 (65～74 歳)

		港北区全体 (n=427)	新吉田地域 ケアプラザ (n=42)	篠原地域 ケアプラザ (n=47)	高田地域 ケアプラザ (n=31)	下田地域 ケアプラザ (n=27)	日吉本町地 域ケアプラザ (n=65)	大豆戸地域 ケアプラザ (n=72)	樽町地域 ケアプラザ (n=72)	城郷小机地 域ケアプラザ (n=40)	新羽地域 ケアプラザ (n=31)
65 〜 74 歳	ボランティア参加者(月1回以上)割合	9.7	12.2	19.1	9.7	18.5	7.8	7.2	11.1	2.5	-
	スポーツの会参加者(月1回以上)割合	27.1	31.0	34.0	25.8	40.7	23.4	27.1	30.6	20.0	9.7
	趣味の会参加者(月1回以上)割合	27.0	23.8	40.4	10.0	48.1	25.0	27.1	26.4	25.0	16.1
	学習・教養サークル参加者(月1回以上)割合	7.8	4.8	6.4	6.5	11.1	7.8	17.1	5.6	5.0	-
	通いの場参加者(月1回以上)割合	6.1	2.4	8.5	3.2	14.8	6.3	8.6	4.2	5.0	3.2
特技や経験を他者に伝える活動参加者(月1回以上)割合	7.8	4.8	10.6	9.7	14.8	9.4	7.1	6.9	5.0	3.2	

(参考：港北区) 社会参加 (65～74 歳)

		戸塚区全体 (n=455)	上矢部地域 ケアプラザ (n=42)	東戸塚地域 ケアプラザ (n=59)	上倉田地域 ケアプラザ (n=45)	汲沢地域 ケアプラザ (n=43)	平戸地域 ケアプラザ (n=46)	原宿地域 ケアプラザ (n=32)	舞岡柏尾地 域ケアプラザ (n=44)	南戸塚地域 ケアプラザ (n=48)	下倉田地域 ケアプラザ (n=30)	
65 74 歳	ボランティア参加者(月1回以上)割合	10.8	11.9	15.3	15.6	9.3	8.7	3.1	9.3	4.2	20.0	
	スポーツの会参加者(月1回以上)割合	32.2	37.5	32.8	31.1	21.4	37.0	37.5	27.9	41.7	33.3	
	趣味の会参加者(月1回以上)割合	26.5	31.7	35.6	31.1	14.0	26.1	21.9	22.7	23.4	33.3	
	学習・教養サークル参加者(月1回以上)割合	9.1	17.1	11.9	6.7	2.3	13.0	3.1	2.3	20.8	13.8	
	通いの場参加者(月1回以上)割合	7.7	7.3	11.9	6.7	4.7	15.2	9.4	-	8.5	-	
特技や経験を他者に伝える活動参加者(月1回以上)割合	5.3	9.8	10.2	2.2	-	4.3	3.1	4.5	6.3	3.4		
		名瀬地域 ケアプラザ (n=29)	深谷俣野地 域ケアプラザ (n=37)									
65 74 歳	ボランティア参加者割合	13.8	8.1									
	スポーツの会参加者割合	34.5	18.9									
	趣味の会参加者割合	27.6	21.6									
	学習・教養サークル参加者割合	3.4	-									
	通いの場参加者割合	10.3	8.1									
特技や経験を他者に伝える活動参加者(月1回以上)割合	6.9	5.4										

(参考：戸塚区) 社会参加 (65～74 歳)

		港南区全体 (n=359)	港南台地域 ケアプラザ (n=31)	東永谷地域 ケアプラザ (n=37)	下永谷地域 ケアプラザ (n=25)	野庭地域 ケアプラザ (n=29)	日下地域 ケアプラザ (n=31)	港南中央地 域ケアプラザ (n=60)	日野南地域 ケアプラザ (n=32)	芹が谷地域 ケアプラザ (n=42)	日限山地域 ケアプラザ (n=25)	
65 74 歳	ボランティア参加者(月1回以上)割合	7.6	3.2	11.4	-	6.9	12.9	11.7	6.3	4.8	16.0	
	スポーツの会参加者(月1回以上)割合	25.8	35.5	25.7	40.0	13.8	32.3	20.0	25.0	19.0	28.0	
	趣味の会参加者(月1回以上)割合	24.2	29.0	20.0	36.0	17.2	22.6	23.3	25.0	19.0	40.0	
	学習・教養サークル参加者(月1回以上)割合	7.6	12.9	5.7	12.0	3.4	3.2	6.7	9.4	2.4	16.0	
	通いの場参加者(月1回以上)割合	7.3	12.9	5.7	4.0	-	12.9	6.7	6.3	7.1	12.0	
特技や経験を他者に伝える活動参加者(月1回以上)割合	5.9	6.5	5.7	8.0	-	9.7	1.7	9.4	4.8	16.0		
		上永谷駅前 地域ケアプラザ (n=47)										
65 74 歳	ボランティア参加者割合	2.2										
	スポーツの会参加者割合	28.3										
	趣味の会参加者割合	19.6										
	学習・教養サークル参加者割合	8.7										
	通いの場参加者割合	6.5										
特技や経験を他者に伝える活動参加者(月1回以上)割合	4.3											

(参考：港南区) 社会参加 (65～74 歳)

		旭区全体 (n=444)	万騎が原地 域ケアプラザ (n=34)	上白根地域 ケアプラザ (n=40)	今宿西地域 ケアプラザ (n=29)	左近山地域 ケアプラザ (n=34)	川井地域 ケアプラザ (n=25)	若葉台地域 ケアプラザ (n=38)	鶴ヶ峰地域 ケアプラザ (n=36)	今宿地域 ケアプラザ (n=45)	ひかめが丘地 域ケアプラザ (n=25)
65 74 歳	ボランティア参加者(月1回以上)割合	11.9	18.2	5.0	6.9	6.3	16.0	21.1	11.4	13.6	8.0
	スポーツの会参加者(月1回以上)割合	31.7	50.0	27.5	17.2	18.8	24.0	39.5	28.6	45.5	8.0
	趣味の会参加者(月1回以上)割合	27.9	39.4	17.5	20.7	25.0	16.0	31.6	20.0	22.7	32.0
	学習・教養サークル参加者(月1回以上)割合	8.0	8.8	2.5	6.9	6.3	-	7.9	8.6	9.1	-
	通いの場参加者(月1回以上)割合	4.6	11.8	2.5	-	-	8.0	2.6	2.9	4.5	-
特技や経験を他者に伝える活動参加者(月1回以上)割合	5.0	5.9	2.5	3.4	3.1	-	7.9	5.7	6.8	4.0	
		南希望が丘 地域ケアプラザ (n=42)	笹野台地域 ケアプラザ (n=27)	白根地域 ケアプラザ (n=37)	二俣川地域 ケアプラザ (n=32)						
65 74 歳	ボランティア参加者割合	7.3	22.2	10.8	9.4						
	スポーツの会参加者割合	28.6	40.7	33.3	37.5						
	趣味の会参加者割合	39.0	33.3	35.1	28.1						
	学習・教養サークル参加者割合	19.5	7.7	8.1	12.5						
	通いの場参加者割合	7.3	7.4	5.4	6.3						
特技や経験を他者に伝える活動参加者(月1回以上)割合	7.3	3.7	8.1	3.1							

(参考：旭区) 社会参加 (65～74 歳)

		緑区全体 (n=267)	十日市場地 域ケアプラザ (n=36)	霧が丘地域 ケアプラザ (n=41)	長津田地域 ケアプラザ (n=37)	中山地域ケ アプラザ (n=49)	東本郷地域 ケアプラザ (n=26)	鴨居地域ケ アプラザ (n=47)	山下地域ケ アプラザ (n=31)
65 74 歳	ボランティア参加者(月1回以上)割合	19.1	17.6	29.3	22.2	12.2	15.4	13.0	26.7
	スポーツの会参加者(月1回以上)割合	26.3	17.6	37.5	27.0	16.3	26.9	30.4	30.0
	趣味の会参加者(月1回以上)割合	23.4	25.7	30.0	18.9	14.3	23.1	33.3	17.2
	学習・教養サークル参加者(月1回以上)割合	5.8	-	7.5	10.8	8.3	7.7	4.5	-
	通いの場参加者(月1回以上)割合	6.5	5.9	5.0	5.4	6.1	11.5	2.3	13.3
	特技や経験を他者に伝える活動参加者(月1回以上)割合	7.3	5.9	7.3	8.1	6.1	7.7	9.1	6.7

(参考：緑区) 社会参加 (65～74 歳)

		瀬谷区全体 (n=160)	二ツ橋地域 ケアプラザ (n=35)	阿久和地域 ケアプラザ (n=35)	中屋敷地域 ケアプラザ (n=31)	下瀬谷地域 ケアプラザ (n=26)	二ツ橋第二 地域ケアプラザ (n=33)
65 74 歳	ボランティア参加者(月1回以上)割合	14.6	11.4	8.8	13.3	30.8	12.1
	スポーツの会参加者(月1回以上)割合	22.0	22.9	17.6	19.4	11.5	36.4
	趣味の会参加者(月1回以上)割合	22.2	22.9	23.5	12.9	19.2	31.3
	学習・教養サークル参加者(月1回以上)割合	5.0	5.7	2.9	6.5	7.7	3.0
	通いの場参加者(月1回以上)割合	3.2	-	2.9	-	7.7	6.3
	特技や経験を他者に伝える活動参加者(月1回以上)割合	5.0	2.9	2.9	3.2	19.2	-

(参考：瀬谷区) 社会参加 (65～74 歳)

		栄区全体 (n=219)	豊田地域ケ アプラザ (n=24)	中野地域ケ アプラザ (n=41)	桂台地域ケ アプラザ (n=22)	小菅ヶ谷地 域ケアプラザ (n=34)	笠間地域ケ アプラザ (n=40)	野七里地域 ケアプラザ (n=33)	本郷台駅前 地域ケアプラザ (n=25)
65 74 歳	ボランティア参加者(月1回以上)割合	14.7	16.7	7.3	22.7	11.8	17.5	12.1	20.8
	スポーツの会参加者(月1回以上)割合	31.2	25.0	39.0	40.9	26.5	30.0	33.3	20.8
	趣味の会参加者(月1回以上)割合	27.5	29.2	24.4	31.8	23.5	27.5	30.3	29.2
	学習・教養サークル参加者(月1回以上)割合	5.5	16.7	7.3	-	2.9	-	9.1	4.2
	通いの場参加者(月1回以上)割合	7.8	12.5	14.6	4.5	8.8	5.0	6.1	-
	特技や経験を他者に伝える活動参加者(月1回以上)割合	7.8	12.5	2.5	9.1	11.8	10.0	9.1	-

(参考：栄区) 社会参加 (65～74 歳)

		泉区全体 (n=273)	上飯田地域 ケアプラザ (n=35)	下和泉地域 ケアプラザ (n=33)	踊場地域ケ アプラザ (n=37)	いずみ中央 地域ケアプラザ (n=38)	新橋地域ケ アプラザ (n=46)	いずみ野地 域ケアプラザ (n=35)	岡津地域ケ アプラザ (n=49)
65 74 歳	ボランティア参加者(月1回以上)割合	12.0	11.8	24.2	5.6	13.5	8.9	20.6	4.2
	スポーツの会参加者(月1回以上)割合	27.0	35.3	24.2	21.6	18.9	28.9	28.6	30.6
	趣味の会参加者(月1回以上)割合	25.3	29.4	24.2	18.9	27.0	24.4	25.7	27.1
	学習・教養サークル参加者(月1回以上)割合	9.7	3.0	9.1	8.1	10.8	8.9	14.3	12.5
	通いの場参加者(月1回以上)割合	7.5	11.8	9.1	5.4	5.4	8.9	5.9	6.4
	特技や経験を他者に伝える活動参加者(月1回以上)割合	6.0	2.9	12.1	-	8.1	2.2	11.4	6.4

(参考：泉区) 社会参加 (65～74 歳)

		青葉区全体 (n=494)	荇田地域ケ アブラザ (n=42)	もえぎ野地域 ケアブラザ (n=49)	奈良地域ケ アブラザ (n=38)	さつきが丘地 域ケアブラザ (n=29)	青葉台地域 ケアブラザ (n=47)	美しが丘地 域ケアブラザ (n=40)	大場地域ケ アブラザ (n=55)	鴨志田地域 ケアブラザ (n=32)	ピオラ市ケ尾 地域ケアブラザ (n=41)
65 74 歳	ボランティア参加者(月1回以上)割合	11.8	9.8	4.2	10.8	17.9	10.6	12.8	22.2	3.1	12.5
	スポーツの会参加者(月1回以上)割合	32.3	22.0	34.7	32.4	37.9	27.7	41.0	38.2	21.9	29.3
	趣味の会参加者(月1回以上)割合	30.4	31.7	29.2	13.5	34.5	27.7	23.1	40.0	40.6	32.5
	学習・教養サークル参加者(月1回以上)割合	9.7	4.9	18.8	2.7	6.9	13.0	7.7	9.3	6.3	12.2
	通いの場参加者(月1回以上)割合	7.8	9.8	2.1	5.4	6.9	2.1	5.1	16.7	15.6	4.9
	特技や経験を他者に伝える活動参加者(月1回以上)割合	7.6	7.3	8.3	11.1	17.2	2.1	15.4	9.3	3.1	9.8
		恩田地域ケ アブラザ (n=40)	たまブラーザ 地域ケアブラザ (n=42)	すすき野地 域ケアブラザ (n=39)							
65 74 歳	ボランティア参加者割合	17.9	7.3	10.3							
	スポーツの会参加者割合	33.3	39.0	28.2							
	趣味の会参加者割合	35.9	26.8	28.2							
	学習・教養サークル参加者割合	8.1	19.5	2.6							
	通いの場参加者割合	7.7	9.8	7.7							
	特技や経験を他者に伝える活動参加者(月1回以上)割合	-	2.4	7.7							

(参考：青葉区) 社会参加 (65～74 歳)

		都筑区全体 (n=257)	葛が谷地域 ケアブラザ (n=50)	東山田地域 ケアブラザ (n=37)	加賀原地域 ケアブラザ (n=44)	新栄地域ケ アブラザ (n=48)	中川地域ケ アブラザ (n=47)	都田地域ケ アブラザ (n=31)
65 74 歳	ボランティア参加者(月1回以上)割合	7.9	8.0	5.7	6.8	10.4	6.5	9.7
	スポーツの会参加者(月1回以上)割合	30.7	38.0	37.1	27.3	33.3	23.9	22.6
	趣味の会参加者(月1回以上)割合	21.8	30.0	14.7	11.4	27.1	17.4	30.0
	学習・教養サークル参加者(月1回以上)割合	8.7	8.0	2.9	2.3	6.3	17.4	16.1
	通いの場参加者(月1回以上)割合	4.3	6.0	2.9	2.3	6.3	6.5	-
	特技や経験を他者に伝える活動参加者(月1回以上)割合	5.9	6.0	2.9	2.3	8.3	10.9	3.2

(参考：都筑区) 社会参加 (65～74 歳)

75～84 歳においては、『ボランティア参加者(月 1 回以上)割合』は「鶴見区」でやや低く、「瀬谷区」、「都筑区」で低く、「神奈川区」、「西区」、「中区」、「南区」、「港北区」でとても低い。『スポーツの会参加者(月 1 回以上)割合』は「緑区」でやや低く、「戸塚区」、「瀬谷区」で低く、「中区」、「南区」でとても低い。『趣味の会参加者(月 1 回以上)割合』は「港北区」でやや低く、「神奈川区」、「中区」、「保土ヶ谷区」、「磯子区」、「瀬谷区」で低く、「鶴見区」、「南区」でとても低い。『学習・教養サークル参加者(月 1 回以上)割合』は「保土ヶ谷区」、「泉区」でやや低く、「鶴見区」、「神奈川区」、「西区」、「旭区」、「都筑区」で低く、「瀬谷区」でとても低い。『通いの場参加者(月 1 回以上)割合』は「西区」、「港北区」でやや低く、「鶴見区」、「南区」、「緑区」で低く、「中区」、「旭区」、「瀬谷区」でとても低い。『特技や経験を他者に伝える活動参加者(月 1 回以上)割合』は「鶴見区」、「緑区」でやや低く、「中区」、「南区」、「港北区」、「旭区」で低く、「西区」、「瀬谷区」でとても低い。

		横浜市全体 (n=8,372)	鶴見区 (n=478)	神奈川区 (n=448)	西区 (n=177)	中区 (n=269)	南区 (n=441)	保土ヶ谷区 (n=424)	磯子区 (n=409)	金沢区 (n=624)	港北区 (n=592)
75 ～ 84 歳	ボランティア参加者(月1回以上)割合	15.8	15.0	13.6	13.3	13.4	13.5	16.2	16.7	16.9	12.6
	スポーツの会参加者(月1回以上)割合	30.4	29.4	31.4	33.7	22.1	22.1	28.6	29.8	34.4	29.7
	趣味の会参加者(月1回以上)割合	33.1	25.6	31.1	36.6	30.8	28.8	29.4	31.1	35.8	31.6
	学習・教養サークル参加者(月1回以上)割合	10.4	9.1	9.4	8.7	10.0	10.0	9.5	13.2	11.9	10.3
	通いの場参加者(月1回以上)割合	13.3	12.2	13.8	12.6	10.1	12.1	14.5	16.0	13.7	12.3
	特技や経験を他者に伝える活動参加者(月1回以上)割合	7.0	6.2	7.8	4.0	5.8	5.6	8.7	7.2	9.3	5.8
		戸塚区 (n=672)	港南区 (n=566)	旭区 (n=729)	緑区 (n=450)	瀬谷区 (n=307)	栄区 (n=420)	泉区 (n=389)	青葉区 (n=650)	都筑区 (n=327)	
75 ～ 84 歳	ボランティア参加者割合	17.1	17.7	15.8	16.7	14.4	21.2	17.3	15.4	14.1	(%)
	スポーツの会参加者割合	26.0	33.3	30.3	27.3	26.4	35.7	31.7	37.5	33.9	
	趣味の会参加者割合	34.4	34.3	34.0	34.2	30.3	36.0	32.8	39.8	36.0	
	学習・教養サークル参加者割合	11.3	11.5	9.1	10.0	6.4	10.7	9.8	13.7	8.9	
	通いの場参加者割合	13.0	16.0	10.7	11.8	9.7	18.5	15.0	13.2	14.9	
	特技や経験を他者に伝える活動参加者(月1回以上)割合	7.9	6.5	5.6	6.4	4.7	7.5	7.7	8.3	7.3	

表 3 - 3 社会参加 (75～84 歳) <sup>11</sup>

<sup>11</sup> 表中の n の数値は各小地域の回答数であり、各指標での欠損を含む

		鶴見区全体 (n=478)	潮田地域ケ アブラザ (n=54)	矢向地域ケ アブラザ (n=54)	寺尾地域ケ アブラザ (n=47)	東寺尾地域 ケアブラザ (n=54)	駒岡地域ケ アブラザ (n=65)	鶴見市場地 域ケアブラザ (n=53)	鶴見中央地 域ケアブラザ (n=71)	生麦地域ケ アブラザ (n=33)	馬場地域ケ アブラザ (n=47)
75 84 歳	ボランティア参加者(月1回以上)割合	15.0	11.8	11.1	15.2	18.5	19.0	21.2	12.9	12.9	11.1
	スポーツの会参加者(月1回以上)割合	29.4	30.8	22.2	28.9	35.8	32.3	28.8	30.0	28.1	26.1
	趣味の会参加者(月1回以上)割合	25.6	25.0	31.5	26.1	30.8	25.4	25.5	20.0	31.3	17.8
	学習・教養サークル参加者(月1回以上)割合	9.1	3.8	14.8	4.3	11.1	14.8	9.6	5.8	6.7	8.9
	通いの場参加者(月1回以上)割合	12.2	9.4	7.5	15.2	14.8	17.7	11.3	15.7	12.5	2.2
	特技や経験を他者に伝える活動参加者(月1回以上)割合	6.2	5.7	9.3	4.3	1.9	6.6	7.7	8.6	6.5	4.4

(参考：鶴見区) 社会参加 (75～84 歳)

		神奈川区全 体 (n=448)	反町地域ケ アブラザ (n=58)	六角橋地域 ケアブラザ (n=69)	沢渡三ツ沢 地域ケアブラザ (n=48)	神之木地域 ケアブラザ (n=53)	菅田地域ケ アブラザ (n=56)	片倉三枚地 域ケアブラザ (n=57)	新子安地域 ケアブラザ (n=65)	若竹苑(特別 養護老人ホーム) (n=42)
75 84 歳	ボランティア参加者(月1回以上)割合	13.6	23.2	12.3	8.5	11.5	10.7	17.9	13.1	9.8
	スポーツの会参加者(月1回以上)割合	31.4	32.1	38.5	21.3	30.2	35.7	29.8	28.1	34.1
	趣味の会参加者(月1回以上)割合	31.1	40.4	28.1	29.8	33.3	30.4	26.3	32.8	26.8
	学習・教養サークル参加者(月1回以上)割合	9.4	14.3	12.3	6.4	9.6	12.5	7.0	4.8	7.3
	通いの場参加者(月1回以上)割合	13.8	14.5	13.8	10.6	13.5	14.3	14.3	12.7	16.7
	特技や経験を他者に伝える活動参加者(月1回以上)割合	7.8	23.2	7.7	2.1	7.7	3.6	8.8	6.3	-

(参考：神奈川区) 社会参加 (75～84 歳)

		西区全体 (n=177)	浅間台地域 ケアブラザ (n=42)	藤棚地域ケ アブラザ (n=45)	宮崎地域ケ アブラザ (n=39)	戸部本町地 域ケアブラザ (n=51)
75 84 歳	ボランティア参加者(月1回以上)割合	13.3	7.1	11.4	15.8	18.4
	スポーツの会参加者(月1回以上)割合	33.7	21.4	29.5	28.9	51.0
	趣味の会参加者(月1回以上)割合	36.6	33.3	43.2	31.6	37.3
	学習・教養サークル参加者(月1回以上)割合	8.7	9.5	2.4	7.9	13.7
	通いの場参加者(月1回以上)割合	12.6	4.8	11.4	13.5	19.6
	特技や経験を他者に伝える活動参加者(月1回以上)割合	4.0	4.8	4.7	2.6	3.9

(参考：西区) 社会参加 (75～84 歳)

		中区全体 (n=269)	新山下地域 ケアブラザ (n=42)	不老町地域 ケアブラザ (n=53)	麦田地域ケ アブラザ (n=47)	本牧原地域 ケアブラザ (n=43)	箕沢地域ケ アブラザ (n=38)	本牧和田地 域ケアブラザ (n=46)
75 84 歳	ボランティア参加者(月1回以上)割合	13.4	16.7	11.8	11.1	16.7	7.9	16.3
	スポーツの会参加者(月1回以上)割合	22.1	9.8	32.7	23.9	27.5	15.8	19.5
	趣味の会参加者(月1回以上)割合	30.8	19.0	40.4	37.0	36.6	26.3	22.7
	学習・教養サークル参加者(月1回以上)割合	10.0	4.8	6.0	19.6	7.3	13.2	9.3
	通いの場参加者(月1回以上)割合	10.1	4.9	13.7	15.6	12.2	5.3	7.1
	特技や経験を他者に伝える活動参加者(月1回以上)割合	5.8	7.1	3.9	2.2	12.5	5.3	4.7

(参考：中区) 社会参加 (75～84 歳)

		南区全体 (n=441)	大岡地域ケ アブラザ (n=58)	清水ヶ丘地 域ケアブラザ (n=62)	永田地域ケ アブラザ (n=60)	六ツ川地域 ケアブラザ (n=63)	浦舟地域ケ アブラザ (n=50)	中村地域ケ アブラザ (n=35)	陸地域ケア ブラザ (n=45)	別所地域ケ アブラザ圏域 (n=68)
75 84 歳	ボランティア参加者(月1回以上)割合	13.5	14.0	15.0	10.2	16.4	14.6	11.8	11.6	13.4
	スポーツの会参加者(月1回以上)割合	22.1	17.9	16.7	20.3	27.4	20.4	22.9	33.3	21.2
	趣味の会参加者(月1回以上)割合	28.8	28.1	19.7	25.4	37.7	38.8	37.1	34.1	16.9
	学習・教養サークル参加者(月1回以上)割合	10.0	8.6	8.3	8.5	8.2	8.3	11.4	22.7	7.6
	通いの場参加者(月1回以上)割合	12.1	10.3	10.0	8.5	14.8	12.2	17.1	14.0	12.3
	特技や経験を他者に伝える活動参加者(月1回以上)割合	5.6	1.8	5.0	1.7	11.5	6.1	8.6	4.7	6.1

(参考：南区) 社会参加 (75～84 歳)

		保土ヶ谷区 全体 (n=424)	上菅田地域 ケアブラザ (n=56)	岩崎地域 ケアブラザ (n=32)	今井地域 ケアブラザ (n=70)	仏向地域 ケアブラザ (n=59)	星川地域 ケアブラザ (n=57)	常盤台地域 ケアブラザ (n=56)	川島地域 ケアブラザ (n=50)	保土ヶ谷地 域ケアブラザ (n=44)
75 84 歳	ボランティア参加者(月1回以上)割合	16.2	16.1	13.3	13.0	17.2	17.9	23.2	14.9	11.9
	スポーツの会参加者(月1回以上)割合	28.6	27.3	26.7	27.5	32.2	26.8	32.1	22.9	32.6
	趣味の会参加者(月1回以上)割合	29.4	29.6	24.1	36.8	35.6	19.6	32.7	18.8	32.6
	学習・教養サークル参加者(月1回以上)割合	9.5	12.7	13.3	5.8	13.8	7.1	9.3	4.3	11.6
	通いの場参加者(月1回以上)割合	14.5	18.2	10.0	17.4	18.6	12.5	14.5	10.4	9.3
	特技や経験を他者に伝える活動参加者(月1回以上)割合	8.7	12.7	6.9	7.2	13.6	5.4	8.9	-	14.0

(参考：保土ヶ谷区) 社会参加 (75～84歳)

		磯子区全体 (n=409)	根岸地域 ケアブラザ (n=50)	滝頭地域 ケアブラザ (n=51)	磯子地域 ケアブラザ (n=55)	屏風ヶ浦地 域ケアブラザ (n=68)	新杉田地域 ケアブラザ (n=61)	洋光台地域 ケアブラザ (n=55)	上笹下地域 ケアブラザ (n=69)
75 84 歳	ボランティア参加者(月1回以上)割合	16.7	14.9	20.0	14.8	10.6	22.4	13.0	20.9
	スポーツの会参加者(月1回以上)割合	29.8	31.3	30.0	33.3	26.2	29.3	34.0	26.5
	趣味の会参加者(月1回以上)割合	31.1	34.7	31.4	35.2	25.8	19.3	49.1	26.1
	学習・教養サークル参加者(月1回以上)割合	13.2	14.3	13.7	11.1	13.4	12.3	14.8	13.0
	通いの場参加者(月1回以上)割合	16.0	14.3	9.8	18.5	16.4	19.0	18.5	14.7
	特技や経験を他者に伝える活動参加者(月1回以上)割合	7.2	10.2	13.7	3.7	4.5	6.9	3.7	8.7

(参考：磯子区) 社会参加 (75～84歳)

		金沢区全体 (n=624)	並木地域 ケアブラザ (n=56)	六浦地域 ケアブラザ (n=79)	泥亀地域 ケアブラザ (n=54)	富岡地域 ケアブラザ (n=63)	釜利谷地域 ケアブラザ (n=84)	能見台地域 ケアブラザ (n=70)	西金沢地域 ケアブラザ (n=60)	富岡東地域 ケアブラザ (n=64)	柳町地域 ケアブラザ (n=57)	
75 84 歳	ボランティア参加者(月1回以上)割合	16.9	19.6	14.3	5.8	11.3	19.0	27.5	20.3	14.5	16.1	
	スポーツの会参加者(月1回以上)割合	34.4	44.6	26.7	25.9	37.1	31.0	46.4	37.3	33.9	26.8	
	趣味の会参加者(月1回以上)割合	35.8	39.3	33.8	27.8	33.9	34.5	40.6	43.3	34.4	30.4	
	学習・教養サークル参加者(月1回以上)割合	11.9	14.3	13.0	5.6	13.1	10.7	17.4	15.0	6.5	10.7	
	通いの場参加者(月1回以上)割合	13.7	21.4	10.4	11.3	16.1	9.5	18.8	11.7	9.7	16.1	
	特技や経験を他者に伝える活動参加者(月1回以上)割合	9.3	5.4	14.5	11.3	3.2	7.1	17.4	8.3	4.8	8.9	
		西柴地域 ケアブラザ (n=37)										
75 84 歳	ボランティア参加者割合	17.6										
	スポーツの会参加者割合	35.3										
	趣味の会参加者割合	42.9										
	学習・教養サークル参加者割合	11.8										
	通いの場参加者割合	14.3										
	特技や経験を他者に伝える活動参加者(月1回以上)割合	11.4										

(参考：金沢区) 社会参加 (75～84歳)

		港北区全体 (n=592)	新吉田地域 ケアブラザ (n=64)	篠原地域 ケアブラザ (n=69)	高田地域 ケアブラザ (n=53)	下田地域 ケアブラザ (n=56)	日吉本町地 域ケアブラザ (n=79)	大戸地域 ケアブラザ (n=88)	樽町地域 ケアブラザ (n=73)	城郷小机地 域ケアブラザ (n=59)	新羽地域 ケアブラザ (n=51)
75 84 歳	ボランティア参加者(月1回以上)割合	12.6	16.4	14.9	11.3	13.5	10.4	9.3	8.6	16.4	16.3
	スポーツの会参加者(月1回以上)割合	29.7	40.0	29.9	32.1	31.5	19.2	27.9	35.7	27.6	26.5
	趣味の会参加者(月1回以上)割合	31.6	30.6	34.3	32.1	43.4	22.1	27.9	41.4	31.0	24.0
	学習・教養サークル参加者(月1回以上)割合	10.3	10.0	13.6	17.0	11.5	10.3	13.8	5.7	5.2	4.1
	通いの場参加者(月1回以上)割合	12.3	11.5	13.4	15.1	21.2	10.3	9.2	11.4	13.8	8.2
	特技や経験を他者に伝える活動参加者(月1回以上)割合	5.8	6.7	9.0	-	5.8	6.4	2.3	10.0	8.6	2.1

(参考：港北区) 社会参加 (75～84歳)

		戸塚区全体 (n=672)	上矢部地域 ケアプラザ (n=70)	東戸塚地域 ケアプラザ (n=85)	上倉田地域 ケアプラザ (n=58)	汲沢地域 ケアプラザ (n=68)	平戸地域 ケアプラザ (n=59)	原宿地域 ケアプラザ (n=62)	舞岡柏尾地 域ケアプラザ (n=58)	南戸塚地域 ケアプラザ (n=65)	下倉田地域 ケアプラザ (n=56)	
75 84 歳	ボランティア参加者(月1回以上)割合	17.1	17.4	14.5	10.7	23.1	16.1	14.5	16.1	14.5	21.4	
	スポーツの会参加者(月1回以上)割合	26.0	33.3	25.3	29.8	25.8	23.6	26.2	21.4	17.2	25.0	
	趣味の会参加者(月1回以上)割合	34.4	36.8	27.4	47.4	40.3	39.7	32.3	35.7	29.0	32.7	
	学習・教養サークル参加者(月1回以上)割合	11.3	18.8	11.9	12.3	14.9	10.5	12.9	5.4	7.8	8.9	
	通いの場参加者(月1回以上)割合	13.0	15.9	13.1	3.5	20.9	12.1	9.7	5.4	9.4	19.6	
	特技や経験を他者に伝える活動参加者(月1回以上)割合	7.9	4.3	2.4	12.3	7.6	10.5	12.9	5.4	9.4	10.7	
		名瀬地域 ケアプラザ (n=47)	深谷俣野地 域ケアプラザ (n=44)									
75 84 歳	ボランティア参加者割合	12.8	29.5									
	スポーツの会参加者割合	27.7	32.6									
	趣味の会参加者割合	23.4	34.9									
	学習・教養サークル参加者割合	4.3	13.6									
	通いの場参加者割合	8.5	25.6									
	特技や経験を他者に伝える活動参加者(月1回以上)割合	2.1	11.4									

(参考：戸塚区) 社会参加 (75～84 歳)

		港南区全体 (n=566)	港南台地域 ケアプラザ (n=77)	東永谷地域 ケアプラザ (n=45)	下永谷地域 ケアプラザ (n=47)	野庭地域 ケアプラザ (n=57)	日下地域 ケアプラザ (n=56)	港南中央地 域ケアプラザ (n=73)	日野南地域 ケアプラザ (n=57)	芹が谷地域 ケアプラザ (n=44)	日限山地域 ケアプラザ (n=52)	
75 84 歳	ボランティア参加者(月1回以上)割合	17.7	15.6	22.2	17.0	17.5	18.2	10.1	19.6	7.1	31.4	
	スポーツの会参加者(月1回以上)割合	33.3	31.2	25.0	29.8	35.1	32.7	35.3	35.7	17.1	48.0	
	趣味の会参加者(月1回以上)割合	34.3	32.9	28.9	34.8	35.1	41.1	39.7	29.1	22.5	39.2	
	学習・教養サークル参加者(月1回以上)割合	11.5	10.5	11.1	4.3	7.1	12.7	17.4	12.7	4.9	18.0	
	通いの場参加者(月1回以上)割合	16.0	9.3	24.4	10.6	14.0	25.0	11.4	10.9	17.1	25.5	
	特技や経験を他者に伝える活動参加者(月1回以上)割合	6.5	2.6	8.9	4.3	7.0	3.6	4.3	8.9	4.9	15.4	
		上永谷駅前 地域ケアプラザ (n=58)										
75 84 歳	ボランティア参加者割合	20.4										
	スポーツの会参加者割合	38.9										
	趣味の会参加者割合	35.2										
	学習・教養サークル参加者割合	12.7										
	通いの場参加者割合	16.7										
	特技や経験を他者に伝える活動参加者(月1回以上)割合	7.1										

(参考：港南区) 社会参加 (75～84 歳)

		旭区全体 (n=729)	万騎が原地 域ケアプラザ (n=62)	上白根地域 ケアプラザ (n=60)	今宿西地域 ケアプラザ (n=47)	左近山地域 ケアプラザ (n=57)	川井地域 ケアプラザ (n=58)	若葉台地域 ケアプラザ (n=82)	鶴ヶ峰地域 ケアプラザ (n=48)	今宿地域 ケアプラザ (n=70)	ひかめが丘地 域ケアプラザ (n=49)
75 84 歳	ボランティア参加者(月1回以上)割合	15.8	11.3	12.1	24.4	12.5	20.0	22.5	15.2	15.9	10.4
	スポーツの会参加者(月1回以上)割合	30.3	33.9	36.2	26.1	33.9	20.0	38.3	23.9	40.6	12.8
	趣味の会参加者(月1回以上)割合	34.0	35.0	33.3	43.5	35.7	21.8	49.4	23.4	44.9	18.8
	学習・教養サークル参加者(月1回以上)割合	9.1	6.5	12.3	11.1	5.5	7.4	8.6	6.5	17.4	6.3
	通いの場参加者(月1回以上)割合	10.7	9.8	10.5	6.5	7.3	7.1	18.5	14.9	17.4	4.1
	特技や経験を他者に伝える活動参加者(月1回以上)割合	5.6	6.6	3.5	2.2	7.1	3.6	6.2	8.5	7.2	4.2
		南希望が丘 地域ケアプラザ (n=57)	笹野台地域 ケアプラザ (n=50)	白根地域 ケアプラザ (n=41)	二俣川地域 ケアプラザ (n=48)						
75 84 歳	ボランティア参加者割合	18.9	6.3	19.5	15.2						
	スポーツの会参加者割合	40.7	26.5	17.1	28.3						
	趣味の会参加者割合	37.7	25.0	25.0	32.6						
	学習・教養サークル参加者割合	11.3	-	12.5	10.9						
	通いの場参加者割合	11.3	8.2	10.0	6.5						
	特技や経験を他者に伝える活動参加者(月1回以上)割合	1.9	2.0	17.1	4.3						

(参考：旭区) 社会参加 (75～84 歳)

		緑区全体 (n=450)	十日市場地 域ケアプラザ (n=58)	霧が丘地域 ケアプラザ (n=70)	長津田地域 ケアプラザ (n=55)	中山地域ケ アプラザ (n=77)	東本郷地域 ケアプラザ (n=65)	鴨居地域ケ アプラザ (n=73)	山下地域ケ アプラザ (n=52)
75歳 84歳	ボランティア参加者(月1回以上)割合	16.7	21.2	20.0	22.6	14.3	16.1	12.9	11.5
	スポーツの会参加者(月1回以上)割合	27.3	30.9	26.1	19.2	24.7	32.8	29.2	27.5
	趣味の会参加者(月1回以上)割合	34.2	46.3	28.6	29.6	31.2	40.6	38.6	24.0
	学習・教養サークル参加者(月1回以上)割合	10.0	9.4	8.6	9.4	9.1	17.2	11.3	3.8
	通いの場参加者(月1回以上)割合	11.8	13.5	14.3	9.1	11.7	12.5	14.1	5.8
	特技や経験を他者に伝える活動参加者(月1回以上)割合	6.4	7.5	10.0	5.6	2.6	4.8	8.3	5.8

(参考：緑区) 社会参加 (75～84 歳)

		瀬谷区全体 (n=307)	二ツ橋地域 ケアプラザ (n=64)	阿久和地域 ケアプラザ (n=74)	中屋敷地域 ケアプラザ (n=54)	下瀬谷地域 ケアプラザ (n=56)	二ツ橋第二 地域ケアプラザ (n=59)
75歳 84歳	ボランティア参加者(月1回以上)割合	14.4	19.3	11.3	15.1	5.7	20.7
	スポーツの会参加者(月1回以上)割合	26.4	30.0	25.0	17.3	31.5	27.6
	趣味の会参加者(月1回以上)割合	30.3	38.3	26.4	20.8	27.8	37.9
	学習・教養サークル参加者(月1回以上)割合	6.4	5.0	6.9	3.8	5.6	10.3
	通いの場参加者(月1回以上)割合	9.7	14.5	8.3	5.7	11.1	8.6
	特技や経験を他者に伝える活動参加者(月1回以上)割合	4.7	1.6	6.9	1.9	9.3	3.4

(参考：瀬谷区) 社会参加 (75～84 歳)

		栄区全体 (n=420)	豊田地域ケ アプラザ (n=82)	中野地域ケ アプラザ (n=53)	桂台地域ケ アプラザ (n=52)	小菅ヶ谷地 域ケアプラザ (n=42)	笠間地域ケ アプラザ (n=61)	野七里地域 ケアプラザ (n=74)	本郷台駅前 地域ケアプラザ (n=56)
75歳 84歳	ボランティア参加者(月1回以上)割合	21.2	24.1	17.3	21.2	22.0	15.0	27.8	18.5
	スポーツの会参加者(月1回以上)割合	35.7	35.8	30.8	34.6	34.1	33.9	37.5	41.8
	趣味の会参加者(月1回以上)割合	36.0	34.6	40.4	43.1	36.6	28.3	34.7	37.0
	学習・教養サークル参加者(月1回以上)割合	10.7	9.9	7.7	21.2	9.8	6.8	8.3	13.0
	通いの場参加者(月1回以上)割合	18.5	32.1	7.7	13.5	19.5	10.2	25.0	13.0
	特技や経験を他者に伝える活動参加者(月1回以上)割合	7.5	7.4	7.7	13.5	12.2	3.3	5.6	5.5

(参考：栄区) 社会参加 (75～84 歳)

		泉区全体 (n=389)	上飯田地域 ケアプラザ (n=50)	下和泉地域 ケアプラザ (n=51)	踊場地域ケ アプラザ (n=62)	いずみ中央 地域ケアプラザ (n=60)	新橋地域ケ アプラザ (n=62)	いずみ野地 域ケアプラザ (n=54)	岡津地域ケ アプラザ (n=50)
75歳 84歳	ボランティア参加者(月1回以上)割合	17.3	10.9	10.2	19.0	23.3	18.3	23.1	14.0
	スポーツの会参加者(月1回以上)割合	31.7	26.5	20.0	31.0	28.8	34.4	47.1	34.0
	趣味の会参加者(月1回以上)割合	32.8	32.7	32.0	40.7	25.0	36.1	34.6	28.0
	学習・教養サークル参加者(月1回以上)割合	9.8	8.3	4.0	10.0	5.1	8.2	15.7	18.0
	通いの場参加者(月1回以上)割合	15.0	6.3	10.0	21.7	16.7	13.3	22.6	12.0
	特技や経験を他者に伝える活動参加者(月1回以上)割合	7.7	8.3	4.0	10.2	3.3	8.3	13.5	6.0

(参考：泉区) 社会参加 (75～84 歳)

		青葉区全体 (n=650)	荇田地域ケ アブラザ (n=51)	もえぎ野地域 ケアブラザ (n=63)	奈良地域ケ アブラザ (n=60)	さつきが丘地 域ケアブラザ (n=38)	青葉台地域 ケアブラザ (n=39)	美しが丘地 域ケアブラザ (n=64)	大場地域ケ アブラザ (n=64)	鴨志田地域 ケアブラザ (n=65)	ピオラ市ケ尾 地域ケアブラザ (n=64)	
75 84 歳	ボランティア参加者(月1回以上)割合	15.4	12.0	8.2	16.7	18.9	13.2	11.3	25.9	22.2	15.0	
	スポーツの会参加者(月1回以上)割合	37.5	40.0	45.2	27.1	40.5	27.0	34.0	52.5	41.3	36.1	
	趣味の会参加者(月1回以上)割合	39.8	38.0	45.2	41.7	40.5	35.9	32.1	48.3	47.6	29.5	
	学習・教養サークル参加者(月1回以上)割合	13.7	10.2	9.7	10.2	16.2	2.6	18.9	15.3	20.3	15.9	
	通いの場参加者(月1回以上)割合	13.2	18.4	14.5	15.3	13.5	7.9	13.5	10.3	12.7	4.8	
	特技や経験を他者に伝える活動参加者(月1回以上)割合	8.3	4.1	6.5	11.9	8.3	15.8	7.5	6.9	11.5	6.5	
		恩田地域ケ アブラザ (n=47)	たまブラーザ 地域ケアブラザ (n=46)	すすき野地 域ケアブラザ (n=59)								
75 84 歳	ボランティア参加者割合	8.7	13.3	16.9								
	スポーツの会参加者割合	28.3	34.8	36.8								
	趣味の会参加者割合	42.6	37.0	37.3								
	学習・教養サークル参加者割合	13.0	10.9	16.9								
	通いの場参加者割合	17.4	15.2	15.5								
	特技や経験を他者に伝える活動参加者(月1回以上)割合	6.5	6.5	8.6								

(参考：青葉区) 社会参加 (75～84歳)

		都筑区全体 (n=327)	葛が谷地域 ケアブラザ (n=53)	東山田地域 ケアブラザ (n=59)	加賀原地域 ケアブラザ (n=52)	新栄地域ケ アブラザ (n=63)	中川地域ケ アブラザ (n=65)	都田地域ケ アブラザ (n=35)
75 84 歳	ボランティア参加者(月1回以上)割合	14.1	13.7	7.1	11.8	17.2	14.3	23.5
	スポーツの会参加者(月1回以上)割合	33.9	30.8	32.1	24.0	39.7	33.3	47.1
	趣味の会参加者(月1回以上)割合	36.0	32.7	31.6	27.5	43.3	31.7	55.9
	学習・教養サークル参加者(月1回以上)割合	8.9	7.7	5.4	6.0	13.3	9.7	11.8
	通いの場参加者(月1回以上)割合	14.9	7.7	17.5	10.0	18.3	19.0	14.7
	特技や経験を他者に伝える活動参加者(月1回以上)割合	7.3	7.7	7.0	-	11.7	11.1	2.9

(参考：都筑区) 社会参加 (75～84歳)

85歳以上においては、『ボランティア参加者(月1回以上)割合』は「港北区」、「旭区」でやや低く、「保土ヶ谷区」、「栄区」で低く、「鶴見区」、「神奈川区」、「西区」、「中区」、「南区」でとても低い。『スポーツの会参加者(月1回以上)割合』は「鶴見区」、「神奈川区」、「保土ヶ谷区」、「戸塚区」、「栄区」でやや低く、「瀬谷区」、「泉区」で低い。『趣味の会参加者(月1回以上)割合』は「戸塚区」でやや低く、「南区」で低く、「鶴見区」、「神奈川区」、「西区」でとても低い。『学習・教養サークル参加者(月1回以上)割合』は「神奈川区」、「南区」、「旭区」、「瀬谷区」で低く、「鶴見区」、「保土ヶ谷区」、「港北区」、「泉区」でとても低い。『通いの場参加者(月1回以上)割合』は「泉区」でやや低く、「南区」で低く、「神奈川区」、「中区」、「港北区」、「戸塚区」、「旭区」、「瀬谷区」でとても低い。『特技や経験を他者に伝える活動参加者(月1回以上)割合』は「瀬谷区」でやや低く、「鶴見区」、「中区」、「保土ヶ谷区」で低く、「西区」、「南区」、「港北区」、「栄区」でとても低い。

		横浜市全体 (n=2,768)	鶴見区 (n=141)	神奈川区 (n=145)	西区 (n=61)	中区 (n=96)	南区 (n=138)	保土ヶ谷区 (n=161)	磯子区 (n=139)	金沢区 (n=192)	港北区 (n=164)
85歳以上	ボランティア参加者(月1回以上)割合	13.2	9.9	9.5	9.3	11.0	8.7	11.2	13.6	14.2	12.7
	スポーツの会参加者(月1回以上)割合	25.5	22.1	23.0	23.6	28.9	24.6	21.9	29.2	23.7	25.5
	趣味の会参加者(月1回以上)割合	31.2	20.7	22.6	18.5	40.0	27.3	30.6	33.8	32.8	32.0
	学習・教養サークル参加者(月1回以上)割合	10.1	3.8	8.8	10.9	17.0	8.4	7.7	13.3	12.5	5.4
	通いの場参加者(月1回以上)割合	20.2	20.1	17.6	22.4	18.2	18.9	21.9	20.0	22.7	15.7
	特技や経験を他者に伝える活動参加者(月1回以上)割合	6.1	4.5	7.4	1.8	4.5	3.1	4.5	6.1	5.9	4.0
		戸塚区 (n=231)	港南区 (n=207)	旭区 (n=250)	緑区 (n=146)	瀬谷区 (n=98)	栄区 (n=137)	泉区 (n=136)	青葉区 (n=224)	都筑区 (n=102)	
85歳以上	ボランティア参加者割合	13.1	19.9	12.6	16.4	22.0	11.2	13.0	13.0	13.4	(%)
	スポーツの会参加者割合	22.8	28.3	24.0	30.5	20.9	23.0	21.3	31.2	33.7	
	趣味の会参加者割合	29.7	34.5	32.2	36.6	33.7	32.3	32.0	32.7	33.0	
	学習・教養サークル参加者割合	10.9	10.7	8.8	12.2	8.8	9.8	6.5	12.6	15.2	
	通いの場参加者割合	17.9	21.4	18.0	21.3	17.0	23.9	19.7	21.8	27.7	
	特技や経験を他者に伝える活動参加者(月1回以上)割合	5.9	9.5	7.5	9.2	5.5	3.0	9.6	6.5	6.1	

表3-4 社会参加(85歳以上)<sup>12</sup>

<sup>12</sup> 表中のnの数値は各小地域の回答数であり、各指標での欠損を含む

		鶴見区全体 (n=141)	潮田地域ケ アブラザ (n=18)	矢向地域ケ アブラザ (n=11)	寺尾地域ケ アブラザ (n=17)	東寺尾地域 ケアブラザ (n=14)	駒岡地域ケ アブラザ (n=17)	鶴見市場地 域ケアブラザ (n=12)	鶴見中央地 域ケアブラザ (n=13)	生麦地域ケ アブラザ (n=15)	馬場地域ケ アブラザ (n=24)	
85歳以上	ボランティア参加者(月1回以上)割合	9.9	7.7	10.0	5.9	7.7	6.7	16.7	15.4	13.3	8.7	
	スポーツの会参加者(月1回以上)割合	22.1	8.3	40.0	17.6	15.4	12.5	33.3	30.8	7.1	33.3	
	趣味の会参加者(月1回以上)割合	20.7	14.3	30.0	11.8	35.7	18.8	16.7	30.8	-	29.2	
	学習・教養サークル参加者(月1回以上)割合	3.8	6.7	10.0	-	-	-	-	-	-	-	13.0
	通いの場参加者(月1回以上)割合	20.1	26.7	40.0	11.8	25.0	12.5	16.7	30.8	13.3	16.7	
	特技や経験を他者に伝える活動参加者(月1回以上)割合	4.5	-	-	-	8.3	-	-	15.4	-	12.5	

(参考：鶴見区) 社会参加 (85歳以上)

		神奈川区全 体 (n=145)	反町地域ケ アブラザ (n=18)	六角橋地域 ケアブラザ (n=21)	沢渡三ツ沢 地域ケアブラザ (n=14)	神之木地域 ケアブラザ (n=20)	菅田地域ケ アブラザ (n=10)	片倉三枚地 域ケアブラザ (n=20)	新子安地域 ケアブラザ (n=23)	若竹苑(特別 養護老人ホーム) (n=19)
85歳以上	ボランティア参加者(月1回以上)割合	9.5	11.1	4.8	7.1	5.9	37.5	16.7	-	10.5
	スポーツの会参加者(月1回以上)割合	23.0	44.4	19.0	14.3	27.8	25.0	16.7	17.4	21.1
	趣味の会参加者(月1回以上)割合	22.6	23.5	19.0	21.4	22.2	37.5	33.3	4.5	31.6
	学習・教養サークル参加者(月1回以上)割合	8.8	22.2	-	14.3	11.1	14.3	11.1	-	5.3
	通いの場参加者(月1回以上)割合	17.6	16.7	23.8	21.4	5.6	50.0	-	22.7	16.7
	特技や経験を他者に伝える活動参加者(月1回以上)割合	7.4	-	5.0	7.1	11.1	14.3	16.7	-	10.5

(参考：神奈川区) 社会参加 (85歳以上)

		西区全体 (n=61)	浅間台地域 ケアブラザ (n=16)	藤棚地域ケ アブラザ (n=10)	宮崎地域ケ アブラザ (n=16)	戸部本町地 域ケアブラザ (n=19)
85歳以上	ボランティア参加者(月1回以上)割合	9.3	6.7	22.2	6.7	6.7
	スポーツの会参加者(月1回以上)割合	23.6	25.0	22.2	26.7	20.0
	趣味の会参加者(月1回以上)割合	18.5	20.0	-	21.4	25.0
	学習・教養サークル参加者(月1回以上)割合	10.9	-	11.1	13.3	17.6
	通いの場参加者(月1回以上)割合	22.4	25.0	44.4	12.5	17.6
	特技や経験を他者に伝える活動参加者(月1回以上)割合	1.8	-	-	6.7	-

(参考：西区) 社会参加 (85歳以上)

		中区全体 (n=96)	新山下地域 ケアブラザ (n=19)	不老町地域 ケアブラザ (n=13)	麦田地域ケ アブラザ (n=13)	本牧原地域 ケアブラザ (n=15)	箕沢地域ケ アブラザ (n=11)	本牧和田地 域ケアブラザ (n=25)
85歳以上	ボランティア参加者(月1回以上)割合	11.0	12.5	23.1	23.1	-	18.2	-
	スポーツの会参加者(月1回以上)割合	28.9	18.8	25.0	38.5	42.9	27.3	25.0
	趣味の会参加者(月1回以上)割合	40.0	25.0	38.5	53.8	42.9	40.0	41.7
	学習・教養サークル参加者(月1回以上)割合	17.0	12.5	15.4	23.1	23.1	30.0	8.7
	通いの場参加者(月1回以上)割合	18.2	-	15.4	15.4	38.5	18.2	21.7
	特技や経験を他者に伝える活動参加者(月1回以上)割合	4.5	6.7	7.7	-	-	18.2	-

(参考：中区) 社会参加 (85歳以上)

		南区全体 (n=138)	大岡地域ケ アブラザ (n=27)	清水ヶ丘地 域ケアブラザ (n=13)	永田地域ケ アブラザ (n=22)	六ツ川地域 ケアブラザ (n=20)	浦舟地域ケ アブラザ (n=11)	中村地域ケ アブラザ (n=10)	陸地域ケア ブラザ (n=18)	別所地域ケ アブラザ圏域 (n=17)
85歳以上	ボランティア参加者(月1回以上)割合	8.7	12.5	-	26.3	11.8	-	-	-	5.9
	スポーツの会参加者(月1回以上)割合	24.6	33.3	7.7	30.0	23.5	27.3	10.0	22.2	29.4
	趣味の会参加者(月1回以上)割合	27.3	33.3	23.1	28.6	33.3	18.2	10.0	27.8	29.4
	学習・教養サークル参加者(月1回以上)割合	8.4	16.7	-	14.3	5.9	-	-	11.1	5.9
	通いの場参加者(月1回以上)割合	18.9	20.8	15.4	27.3	17.6	27.3	-	16.7	17.6
	特技や経験を他者に伝える活動参加者(月1回以上)割合	3.1	8.3	-	-	-	-	-	11.1	-

(参考：南区) 社会参加 (85歳以上)

	保土ヶ谷区 全体 (n=161)	上菅田地域 ケアプラザ (n=23)	岩崎地域 ケアプラザ (n=12)	今井地域 ケアプラザ (n=23)	仏向地域 ケアプラザ (n=19)	星川地域 ケアプラザ (n=18)	常盤台地域 ケアプラザ (n=26)	川島地域 ケアプラザ (n=21)	保土ヶ谷地 域ケアプラザ (n=19)
85歳以上									
ボランティア参加者(月1回以上)割合	11.2	4.3	-	4.5	5.3	27.8	15.4	25.0	5.9
スポーツの会参加者(月1回以上)割合	21.9	13.0	50.0	36.4	15.8	11.1	11.5	33.3	17.6
趣味の会参加者(月1回以上)割合	30.6	34.8	33.3	40.9	21.1	16.7	23.1	47.4	27.8
学習・教養サークル参加者(月1回以上)割合	7.7	-	16.7	13.6	10.5	17.6	3.8	5.3	-
通いの場参加者(月1回以上)割合	21.9	4.5	25.0	31.8	42.1	11.1	19.2	27.8	16.7
特技や経験を他者に伝える活動参加者(月1回以上)割合	4.5	-	-	9.1	-	5.6	7.7	5.6	5.6

(参考：保土ヶ谷区) 社会参加（85歳以上）

	磯子区全体 (n=139)	根岸地域 ケアプラザ (n=19)	滝頭地域 ケアプラザ (n=17)	磯子地域 ケアプラザ (n=14)	屏風ヶ浦地 域ケアプラザ (n=18)	新杉田地域 ケアプラザ (n=25)	洋光台地域 ケアプラザ (n=26)	上笹下地域 ケアプラザ (n=20)
85歳以上								
ボランティア参加者(月1回以上)割合	13.6	27.8	29.4	-	11.8	8.0	18.2	-
スポーツの会参加者(月1回以上)割合	29.2	44.4	37.5	21.4	22.2	20.0	40.0	21.1
趣味の会参加者(月1回以上)割合	33.8	27.8	33.3	35.7	29.4	20.0	54.5	36.8
学習・教養サークル参加者(月1回以上)割合	13.3	5.6	12.5	14.3	17.6	12.0	20.0	11.1
通いの場参加者(月1回以上)割合	20.0	33.3	35.3	21.4	5.9	12.0	33.3	-
特技や経験を他者に伝える活動参加者(月1回以上)割合	6.1	5.6	17.6	-	5.9	4.0	9.5	-

(参考：磯子区) 社会参加（85歳以上）

	金沢区全体 (n=192)	並木地域 ケアプラザ (n=13)	六浦地域 ケアプラザ (n=25)	泥亀地域 ケアプラザ (n=11)	富岡地域 ケアプラザ (n=13)	釜利谷地域 ケアプラザ (n=30)	能見台地域 ケアプラザ (n=27)	西金沢地域 ケアプラザ (n=21)	富岡東地域 ケアプラザ (n=17)	柳町地域 ケアプラザ (n=18)
85歳以上										
ボランティア参加者(月1回以上)割合	14.2	7.7	4.3	10.0	25.0	14.3	15.4	25.0	18.8	5.6
スポーツの会参加者(月1回以上)割合	23.7	7.7	12.0	10.0	30.8	43.3	16.0	21.1	43.8	22.2
趣味の会参加者(月1回以上)割合	32.8	25.0	20.0	40.0	41.7	42.9	38.5	21.1	37.5	27.8
学習・教養サークル参加者(月1回以上)割合	12.5	-	12.0	10.0	9.1	11.1	15.4	15.0	35.3	-
通いの場参加者(月1回以上)割合	22.7	30.8	20.0	30.0	8.3	14.3	16.0	30.0	52.9	11.1
特技や経験を他者に伝える活動参加者(月1回以上)割合	5.9	-	4.0	10.0	-	3.7	11.5	-	11.8	5.6
85歳以上		西柴地域 ケアプラザ (n=17)								
ボランティア参加者割合	17.6	17.6								
スポーツの会参加者割合	17.6	17.6								
趣味の会参加者割合	35.3	35.3								
学習・教養サークル参加者割合	11.8	11.8								
通いの場参加者割合	23.5	23.5								
特技や経験を他者に伝える活動参加者(月1回以上)割合	11.8	11.8								

(参考：金沢区) 社会参加（85歳以上）

	港北区全体 (n=164)	新吉田地域 ケアプラザ (n=19)	篠原地域 ケアプラザ (n=26)	高田地域 ケアプラザ (n=19)	下田地域 ケアプラザ (n=14)	日吉本町地 域ケアプラザ (n=16)	大戸地域 ケアプラザ (n=27)	樽町地域 ケアプラザ (n=20)	城郷小机地 域ケアプラザ (n=14)	新羽地域 ケアプラザ (n=9)
85歳以上										
ボランティア参加者(月1回以上)割合	12.7	16.7	25.0	5.9	8.3	7.1	16.0	15.8	-	-
スポーツの会参加者(月1回以上)割合	25.5	38.9	33.3	27.8	18.2	7.1	20.8	21.1	41.7	11.1
趣味の会参加者(月1回以上)割合	32.0	55.6	41.7	23.5	42.9	21.4	19.2	35.0	18.2	22.2
学習・教養サークル参加者(月1回以上)割合	5.4	11.1	8.3	5.9	-	-	-	15.8	-	-
通いの場参加者(月1回以上)割合	15.7	16.7	16.7	5.9	28.6	7.1	16.0	15.0	25.0	11.1
特技や経験を他者に伝える活動参加者(月1回以上)割合	4.0	11.1	-	-	-	-	4.0	5.3	8.3	11.1

(参考：港北区) 社会参加（85歳以上）

		戸塚区全体 (n=231)	上矢部地域 ケアプラザ (n=12)	東戸塚地域 ケアプラザ (n=22)	上倉田地域 ケアプラザ (n=18)	汲沢地域 ケアプラザ (n=27)	平戸地域 ケアプラザ (n=22)	原宿地域 ケアプラザ (n=15)	舞岡柏尾地 域ケアプラザ (n=26)	南戸塚地域 ケアプラザ (n=29)	下倉田地域 ケアプラザ (n=22)	
85歳以上	ボランティア参加者(月1回以上)割合	13.1	16.7	14.3	17.6	3.8	4.8	13.3	16.0	22.2	14.3	
	スポーツの会参加者(月1回以上)割合	22.8	33.3	18.2	22.2	11.5	9.5	33.3	32.0	23.1	23.8	
	趣味の会参加者(月1回以上)割合	29.7	41.7	19.0	29.4	30.8	14.3	40.0	40.0	30.8	28.6	
	学習・教養サークル参加者(月1回以上)割合	10.9	-	18.2	11.8	8.0	14.3	-	12.0	7.7	15.0	
	通いの場参加者(月1回以上)割合	17.9	8.3	9.1	27.8	23.1	4.8	13.3	24.0	16.0	33.3	
	特技や経験を他者に伝える活動参加者(月1回以上)割合	5.9	16.7	-	5.9	3.8	-	6.7	12.0	7.7	5.0	
		名瀬地域 ケアプラザ (n=22)	深谷俣野地 域ケアプラザ (n=16)									
85歳以上	ボランティア参加者割合	4.8	18.8									
	スポーツの会参加者割合	22.7	31.3									
	趣味の会参加者割合	31.8	25.0									
	学習・教養サークル参加者割合	13.6	12.5									
	通いの場参加者割合	13.6	18.8									
	特技や経験を他者に伝える活動参加者(月1回以上)割合	-	12.5									

(参考：戸塚区) 社会参加 (85歳以上)

		港南区全体 (n=207)	港南台地域 ケアプラザ (n=28)	東永谷地域 ケアプラザ (n=25)	下永谷地域 ケアプラザ (n=18)	野庭地域 ケアプラザ (n=12)	日下地域 ケアプラザ (n=13)	港南中央地 域ケアプラザ (n=22)	日野南地域 ケアプラザ (n=27)	芹が谷地域 ケアプラザ (n=23)	日限山地域 ケアプラザ (n=20)	
85歳以上	ボランティア参加者(月1回以上)割合	19.9	16.7	12.0	11.8	36.4	16.7	21.1	17.4	19.0	25.0	
	スポーツの会参加者(月1回以上)割合	28.3	42.3	24.0	41.2	10.0	30.8	21.1	40.7	13.6	20.0	
	趣味の会参加者(月1回以上)割合	34.5	50.0	36.0	38.9	27.3	46.2	30.0	40.7	13.6	25.0	
	学習・教養サークル参加者(月1回以上)割合	10.7	14.8	8.7	11.1	9.1	-	5.0	23.1	9.5	5.0	
	通いの場参加者(月1回以上)割合	21.4	25.0	28.0	22.2	9.1	30.8	5.0	24.0	18.2	25.0	
	特技や経験を他者に伝える活動参加者(月1回以上)割合	9.5	10.7	8.0	11.8	9.1	-	10.0	8.0	4.5	10.0	
		上永谷駅前 地域ケアプラザ (n=19)										
85歳以上	ボランティア参加者割合	31.6										
	スポーツの会参加者割合	26.3										
	趣味の会参加者割合	31.6										
	学習・教養サークル参加者割合	11.1										
	通いの場参加者割合	21.1										
	特技や経験を他者に伝える活動参加者(月1回以上)割合	21.1										

(参考：港南区) 社会参加 (85歳以上)

		旭区全体 (n=250)	万騎が原地 域ケアプラザ (n=22)	上白根地域 ケアプラザ (n=17)	今宿西地域 ケアプラザ (n=19)	左近山地域 ケアプラザ (n=21)	川井地域 ケアプラザ (n=26)	若葉台地域 ケアプラザ (n=20)	鶴ヶ峰地域 ケアプラザ (n=19)	今宿地域 ケアプラザ (n=27)	ひかめが丘地 域ケアプラザ (n=9)
85歳以上	ボランティア参加者(月1回以上)割合	12.6	5.0	11.8	22.2	5.0	7.7	16.7	15.8	-	11.1
	スポーツの会参加者(月1回以上)割合	24.0	33.3	11.8	21.1	21.1	11.5	47.4	15.8	29.6	25.0
	趣味の会参加者(月1回以上)割合	32.2	52.4	23.5	11.1	42.1	30.8	36.8	15.8	26.9	44.4
	学習・教養サークル参加者(月1回以上)割合	8.8	5.0	5.9	5.9	5.0	3.8	10.5	10.5	3.8	12.5
	通いの場参加者(月1回以上)割合	18.0	19.0	6.3	21.1	28.6	7.7	42.1	10.5	22.2	-
	特技や経験を他者に伝える活動参加者(月1回以上)割合	7.5	9.5	-	-	-	3.8	16.7	5.3	11.5	22.2
		南希望が丘 地域ケアプラザ (n=15)	笹野台地域 ケアプラザ (n=20)	白根地域 ケアプラザ (n=19)	二俣川地域 ケアプラザ (n=16)						
85歳以上	ボランティア参加者割合	7.7	25.0	27.8	13.3						
	スポーツの会参加者割合	23.1	20.0	27.8	25.0						
	趣味の会参加者割合	25.0	30.0	50.0	33.3						
	学習・教養サークル参加者割合	-	20.0	22.2	12.5						
	通いの場参加者割合	23.1	25.0	16.7	-						
	特技や経験を他者に伝える活動参加者(月1回以上)割合	-	15.0	11.1	6.3						

(参考：旭区) 社会参加 (85歳以上)

	緑区全体 (n=146)	十日市場地 域ケアプラザ (n=15)	霧が丘地域 ケアプラザ (n=16)	長津田地域 ケアプラザ (n=18)	中山地域ケ アプラザ (n=18)	東本郷地域 ケアプラザ (n=30)	鴨居地域ケ アプラザ (n=25)	山下地域ケ アプラザ (n=24)
ボランティア参加者(月1回以上)割合	16.4	7.7	37.5	11.8	11.8	21.4	8.0	16.7
スポーツの会参加者(月1回以上)割合	30.5	6.7	12.5	35.3	37.5	32.1	28.0	50.0
趣味の会参加者(月1回以上)割合	36.6	33.3	37.5	29.4	55.6	28.6	36.0	39.1
学習・教養サークル参加者(月1回以上)割合	12.2	-	25.0	6.3	18.8	3.6	8.0	25.0
通いの場参加者(月1回以上)割合	21.3	26.7	25.0	18.8	11.8	14.3	28.0	25.0
特技や経験を他者に伝える活動参加者(月1回以上)割合	9.2	20.0	6.3	-	17.6	-	8.0	16.7

(参考：緑区) 社会参加 (85歳以上)

	瀬谷区全体 (n=98)	二ツ橋地域 ケアプラザ (n=21)	阿久和地域 ケアプラザ (n=22)	中屋敷地域 ケアプラザ (n=13)	下瀬谷地域 ケアプラザ (n=20)	二ツ橋第二 地域ケアプラザ (n=22)
ボランティア参加者(月1回以上)割合	22.0	22.2	28.6	33.3	15.8	14.3
スポーツの会参加者(月1回以上)割合	20.9	15.8	10.5	38.5	21.1	23.8
趣味の会参加者(月1回以上)割合	33.7	26.3	25.0	46.2	31.6	42.9
学習・教養サークル参加者(月1回以上)割合	8.8	5.6	5.0	16.7	10.0	9.5
通いの場参加者(月1回以上)割合	17.0	10.5	19.0	23.1	10.0	23.8
特技や経験を他者に伝える活動参加者(月1回以上)割合	5.5	-	5.0	15.4	5.0	5.0

(参考：瀬谷区) 社会参加 (85歳以上)

	栄区全体 (n=137)	豊田地域ケ アプラザ (n=26)	中野地域ケ アプラザ (n=17)	桂台地域ケ アプラザ (n=23)	小菅ヶ谷地 域ケアプラザ (n=8)	笠間地域ケ アプラザ (n=14)	野七里地域 ケアプラザ (n=27)	本郷台駅前 地域ケアプラザ (n=22)
ボランティア参加者(月1回以上)割合	11.2	11.5	6.3	4.3	25.0	7.1	14.8	15.0
スポーツの会参加者(月1回以上)割合	23.0	30.8	11.8	30.4	12.5	-	22.2	35.0
趣味の会参加者(月1回以上)割合	32.3	36.0	18.8	34.8	25.0	35.7	34.6	33.3
学習・教養サークル参加者(月1回以上)割合	9.8	7.7	-	13.0	25.0	7.7	7.7	15.0
通いの場参加者(月1回以上)割合	23.9	19.2	17.6	30.4	25.0	35.7	19.2	25.0
特技や経験を他者に伝える活動参加者(月1回以上)割合	3.0	-	-	-	12.5	7.7	7.4	-

(参考：栄区) 社会参加 (85歳以上)

	泉区全体 (n=136)	上飯田地域 ケアプラザ (n=14)	下和泉地域 ケアプラザ (n=17)	踊場地域ケ アプラザ (n=31)	いずみ中央 地域ケアプラザ (n=23)	新橋地域ケ アプラザ (n=23)	いずみ野地 域ケアプラザ (n=15)	岡津地域ケ アプラザ (n=13)
ボランティア参加者(月1回以上)割合	13.0	8.3	18.8	17.2	19.0	10.5	6.7	-
スポーツの会参加者(月1回以上)割合	21.3	8.3	23.5	20.7	34.8	10.5	13.3	33.3
趣味の会参加者(月1回以上)割合	32.0	33.3	23.5	14.3	52.4	40.0	26.7	41.7
学習・教養サークル参加者(月1回以上)割合	6.5	-	6.7	3.6	14.3	10.0	6.7	-
通いの場参加者(月1回以上)割合	19.7	23.1	12.5	14.3	31.8	28.6	13.3	8.3
特技や経験を他者に伝える活動参加者(月1回以上)割合	9.6	8.3	20.0	7.1	13.6	9.5	6.7	-

(参考：泉区) 社会参加 (85歳以上)

		青葉区全体 (n=224)	荇田地域ケ アブラザ (n=18)	もえぎ野地域 ケアブラザ (n=23)	奈良地域ケ アブラザ (n=15)	さつきが丘地 域ケアブラザ (n=15)	青葉台地域 ケアブラザ (n=17)	美しが丘地 域ケアブラザ (n=22)	大場地域ケ アブラザ (n=21)	鴨志田地域 ケアブラザ (n=15)	ピオラ市ケ尾 地域ケアブラザ (n=22)	
85歳以上	ボランティア参加者(月1回以上)割合	13.0	11.8	18.2	13.3	-	6.3	14.3	23.8	13.3	22.7	
	スポーツの会参加者(月1回以上)割合	31.2	41.2	18.2	40.0	20.0	17.6	45.5	47.6	14.3	22.7	
	趣味の会参加者(月1回以上)割合	32.7	52.9	31.8	21.4	20.0	18.8	28.6	25.0	38.5	36.4	
	学習・教養サークル参加者(月1回以上)割合	12.6	17.6	18.2	6.7	-	5.9	14.3	23.8	7.1	9.1	
	通いの場参加者(月1回以上)割合	21.8	17.6	22.7	20.0	20.0	23.5	23.8	19.0	14.3	18.2	
	特技や経験を他者に伝える活動参加者(月1回以上)割合	6.5	5.9	-	-	-	-	9.1	9.5	21.4	14.3	
		恩田地域ケ アブラザ (n=18)	たまブラーザ 地域ケアブラザ (n=23)	すすき野地 域ケアブラザ (n=15)								
85歳以上	ボランティア参加者割合	17.6	-	7.1								
	スポーツの会参加者割合	35.3	33.3	33.3								
	趣味の会参加者割合	33.3	38.1	46.7								
	学習・教養サークル参加者割合	-	23.8	14.3								
	通いの場参加者割合	29.4	28.6	21.4								
	特技や経験を他者に伝える活動参加者(月1回以上)割合	5.9	9.5	-								

(参考：青葉区) 社会参加 (85歳以上)

		都筑区全体 (n=102)	葛が谷地域 ケアブラザ (n=16)	東山田地域 ケアブラザ (n=21)	加賀原地域 ケアブラザ (n=20)	新栄地域ケ アブラザ (n=22)	中川地域ケ アブラザ (n=15)	都田地域ケ アブラザ (n=8)
85歳以上	ボランティア参加者(月1回以上)割合	13.4	6.3	21.1	-	14.3	21.4	25.0
	スポーツの会参加者(月1回以上)割合	33.7	43.8	42.9	21.1	27.3	33.3	37.5
	趣味の会参加者(月1回以上)割合	33.0	50.0	35.0	10.0	31.8	53.3	14.3
	学習・教養サークル参加者(月1回以上)割合	15.2	20.0	10.5	10.0	18.2	26.7	-
	通いの場参加者(月1回以上)割合	27.7	25.0	30.0	20.0	31.8	26.7	37.5
	特技や経験を他者に伝える活動参加者(月1回以上)割合	6.1	6.7	5.0	5.0	-	20.0	-

(参考：都筑区) 社会参加 (85歳以上)

#### (4) 社会的ネットワーク

社会的ネットワークの状況について『横浜市全体平均よりも割合が低い小地域』をみると、全年齢においては、『友人知人と会う頻度が高い者の割合』は「神奈川区」、「中区」、「磯子区」でやや低く、「鶴見区」、「港北区」、「瀬谷区」で低い。

65～74歳においては、『友人知人と会う頻度が高い者の割合』は「中区」、「港北区」でやや低く、「神奈川区」、「瀬谷区」で低く、「鶴見区」でとても低い。

75～84歳においては、『友人知人と会う頻度が高い者の割合』は「神奈川区」、「港北区」、「緑区」でやや低く、「鶴見区」、「中区」、「南区」、「磯子区」、「瀬谷区」で低い。

85歳以上においては、『友人知人と会う頻度が高い者の割合』は「栄区」で低く、「鶴見区」、「港北区」、「旭区」、「泉区」でとても低い。

	横浜市全体	鶴見区	神奈川区	西区	中区	南区	保土ヶ谷区	磯子区	金沢区	港北区
	全年齢 (n=16,848)	全年齢 (n=961)	全年齢 (n=934)	全年齢 (n=386)	全年齢 (n=570)	全年齢 (n=896)	全年齢 (n=912)	全年齢 (n=823)	全年齢 (n=1,214)	全年齢 (n=1,183)
	65～74歳 (n=5,708)	65～74歳 (n=342)	65～74歳 (n=341)	65～74歳 (n=148)	65～74歳 (n=205)	65～74歳 (n=317)	65～74歳 (n=327)	65～74歳 (n=275)	65～74歳 (n=398)	65～74歳 (n=427)
	75～84歳 (n=8,372)	75～84歳 (n=478)	75～84歳 (n=448)	75～84歳 (n=177)	75～84歳 (n=269)	75～84歳 (n=441)	75～84歳 (n=424)	75～84歳 (n=409)	75～84歳 (n=624)	75～84歳 (n=592)
	85歳以上 (n=2,768)	85歳以上 (n=141)	85歳以上 (n=145)	85歳以上 (n=61)	85歳以上 (n=96)	85歳以上 (n=138)	85歳以上 (n=161)	85歳以上 (n=139)	85歳以上 (n=192)	85歳以上 (n=164)
全年齢	62.7	59.0	61.1	67.1	61.2	62.5	63.8	61.1	63.7	60.1
65～74歳	60.4	54.9	57.1	66.7	59.1	60.8	59.8	60.1	59.5	58.5
75～84歳	65.5	63.2	64.1	69.7	62.7	62.9	67.0	61.9	68.0	63.7
85歳以上	58.9	54.7	61.2	60.3	61.5	64.9	63.9	60.9	58.8	51.3
	戸塚区	港南区	旭区	緑区	瀬谷区	栄区	泉区	青葉区	都筑区	
	全年齢 (n=1,358)	全年齢 (n=1,132)	全年齢 (n=1,423)	全年齢 (n=863)	全年齢 (n=565)	全年齢 (n=776)	全年齢 (n=798)	全年齢 (n=1,368)	全年齢 (n=686)	
	65～74歳 (n=455)	65～74歳 (n=359)	65～74歳 (n=444)	65～74歳 (n=267)	65～74歳 (n=160)	65～74歳 (n=219)	65～74歳 (n=273)	65～74歳 (n=494)	65～74歳 (n=257)	
	75～84歳 (n=672)	75～84歳 (n=566)	75～84歳 (n=729)	75～84歳 (n=450)	75～84歳 (n=307)	75～84歳 (n=420)	75～84歳 (n=389)	75～84歳 (n=650)	75～84歳 (n=327)	
	85歳以上 (n=231)	85歳以上 (n=207)	85歳以上 (n=250)	85歳以上 (n=146)	85歳以上 (n=98)	85歳以上 (n=137)	85歳以上 (n=136)	85歳以上 (n=224)	85歳以上 (n=102)	
全年齢	63.3	62.6	62.8	63.3	60.1	64.9	61.8	66.1	64.0	
65～74歳	60.5	61.2	62.7	61.0	57.9	62.4	59.5	65.7	60.3	
75～84歳	67.0	65.1	66.2	63.9	62.0	69.1	65.9	68.3	65.7	
85歳以上	58.0	58.2	52.5	65.5	58.1	56.0	54.5	60.6	67.7	

表4-1 社会的ネットワーク<sup>13</sup>

<sup>13</sup> 表中の n の数値は各小地域の回答数であり、各指標での欠損を含む

鶴見区全体	潮田地域ケ アブラザ	矢向地域ケ アブラザ	寺尾地域ケ アブラザ	東寺尾地域 ケアブラザ	駒岡地域ケ アブラザ	鶴見市場地 域ケアブラザ	鶴見中央地 域ケアブラザ	生麦地域ケ アブラザ	馬場地域ケ アブラザ	
全年齢 (n=961)	全年齢 (n=111)	全年齢 (n=93)	全年齢 (n=93)	全年齢 (n=104)	全年齢 (n=134)	全年齢 (n=112)	全年齢 (n=125)	全年齢 (n=77)	全年齢 (n=112)	
65～74歳 (n=342)	65～74歳 (n=39)	65～74歳 (n=28)	65～74歳 (n=29)	65～74歳 (n=36)	65～74歳 (n=52)	65～74歳 (n=47)	65～74歳 (n=41)	65～74歳 (n=29)	65～74歳 (n=41)	
75～84歳 (n=478)	75～84歳 (n=54)	75～84歳 (n=54)	75～84歳 (n=47)	75～84歳 (n=54)	75～84歳 (n=65)	75～84歳 (n=53)	75～84歳 (n=71)	75～84歳 (n=33)	75～84歳 (n=47)	
85歳以上 (n=141)	85歳以上 (n=18)	85歳以上 (n=11)	85歳以上 (n=17)	85歳以上 (n=14)	85歳以上 (n=17)	85歳以上 (n=12)	85歳以上 (n=13)	85歳以上 (n=15)	85歳以上 (n=24)	
全年齢	59.0	59.3	62.2	68.5	58.8	59.4	57.8	62.0	58.1	46.4
65～74歳	54.9	59.0	59.3	75.9	50.0	53.8	54.3	61.5	42.9	41.5
75～84歳	63.2	59.6	64.2	69.6	64.2	67.7	60.8	62.3	71.0	51.1
85歳以上	54.7	58.8	60.0	52.9	61.5	43.8	58.3	61.5	60.0	45.8

(参考：鶴見区) 社会的ネットワーク

神奈川区全 体	反町地域ケ アブラザ	六角橋地域 ケアブラザ	沢渡三ツ沢 地域ケアブラザ	神の木地域 ケアブラザ	菅田地域ケ アブラザ	片倉三枚地 域ケアブラザ	新子安地域 ケアブラザ	若竹苑(特別 養護老人ホーム)	
全年齢 (n=934)	全年齢 (n=119)	全年齢 (n=134)	全年齢 (n=101)	全年齢 (n=130)	全年齢 (n=108)	全年齢 (n=121)	全年齢 (n=131)	全年齢 (n=90)	
65～74歳 (n=341)	65～74歳 (n=43)	65～74歳 (n=44)	65～74歳 (n=39)	65～74歳 (n=57)	65～74歳 (n=42)	65～74歳 (n=44)	65～74歳 (n=43)	65～74歳 (n=29)	
75～84歳 (n=448)	75～84歳 (n=58)	75～84歳 (n=69)	75～84歳 (n=48)	75～84歳 (n=53)	75～84歳 (n=56)	75～84歳 (n=57)	75～84歳 (n=65)	75～84歳 (n=42)	
85歳以上 (n=145)	85歳以上 (n=18)	85歳以上 (n=21)	85歳以上 (n=14)	85歳以上 (n=20)	85歳以上 (n=10)	85歳以上 (n=20)	85歳以上 (n=23)	85歳以上 (n=19)	
全年齢	61.1	72.3	62.4	50.5	63.5	66.4	59.8	55.0	56.2
65～74歳	57.1	67.4	56.8	57.9	63.6	57.1	59.1	39.5	51.7
75～84歳	64.1	70.7	61.8	46.7	67.3	72.7	58.9	70.8	58.5
85歳以上	61.2	88.9	76.2	42.9	52.6	70.0	64.7	38.1	57.9

(参考：神奈川区) 社会的ネットワーク

西区全体	浅間台地域 ケアブラザ	藤棚地域ケ アブラザ	宮崎地域ケ アブラザ	戸部本町地 域ケアブラザ	
全年齢 (n=386)	全年齢 (n=100)	全年齢 (n=91)	全年齢 (n=80)	全年齢 (n=115)	
65～74歳 (n=148)	65～74歳 (n=42)	65～74歳 (n=36)	65～74歳 (n=25)	65～74歳 (n=45)	
75～84歳 (n=177)	75～84歳 (n=42)	75～84歳 (n=45)	75～84歳 (n=39)	75～84歳 (n=51)	
85歳以上 (n=61)	85歳以上 (n=16)	85歳以上 (n=10)	85歳以上 (n=16)	85歳以上 (n=19)	
全年齢	67.1	63.0	63.6	67.9	72.8
65～74歳	66.7	59.5	62.9	68.0	75.6
75～84歳	69.7	69.0	63.6	73.7	72.5
85歳以上	60.3	56.3	66.7	53.3	66.7

(参考：西区) 社会的ネットワーク

	中区全体	新山下地域 ケアプラザ	不老町地域 ケアプラザ	麦田地域ケ アプラザ	本牧原地域 ケアプラザ	箕沢地域ケ アプラザ	本牧和田地 域ケアプラザ
	全年齢 (n=570)	全年齢 (n=93)	全年齢 (n=120)	全年齢 (n=82)	全年齢 (n=92)	全年齢 (n=75)	全年齢 (n=108)
	65～74歳 (n=205)	65～74歳 (n=32)	65～74歳 (n=54)	65～74歳 (n=22)	65～74歳 (n=34)	65～74歳 (n=26)	65～74歳 (n=37)
	75～84歳 (n=269)	75～84歳 (n=42)	75～84歳 (n=53)	75～84歳 (n=47)	75～84歳 (n=43)	75～84歳 (n=38)	75～84歳 (n=46)
	85歳以上 (n=96)	85歳以上 (n=19)	85歳以上 (n=13)	85歳以上 (n=13)	85歳以上 (n=15)	85歳以上 (n=11)	85歳以上 (n=25)
全年齢	61.2	55.6	62.4	58.8	53.9	71.6	65.4 (%)
65～74歳	59.1	48.4	58.5	63.6	50.0	92.3	51.4
75～84歳	62.7	59.5	69.2	53.3	60.0	57.9	73.9
85歳以上	61.5	58.8	50.0	69.2	46.7	70.0	70.8

(参考：中区) 社会的ネットワーク

	南区全体	大岡地域ケ アプラザ	清水ヶ丘地 域ケアプラザ	永田地域ケ アプラザ	六ツ川地域 ケアプラザ	浦舟地域ケ アプラザ	中村地域ケ アプラザ	睦地域ケア プラザ	別所地域ケ アプラザ圏域
	全年齢 (n=896)	全年齢 (n=131)	全年齢 (n=105)	全年齢 (n=123)	全年齢 (n=127)	全年齢 (n=107)	全年齢 (n=75)	全年齢 (n=103)	全年齢 (n=125)
	65～74歳 (n=317)	65～74歳 (n=46)	65～74歳 (n=30)	65～74歳 (n=41)	65～74歳 (n=44)	65～74歳 (n=46)	65～74歳 (n=30)	65～74歳 (n=40)	65～74歳 (n=40)
	75～84歳 (n=441)	75～84歳 (n=58)	75～84歳 (n=62)	75～84歳 (n=60)	75～84歳 (n=63)	75～84歳 (n=50)	75～84歳 (n=35)	75～84歳 (n=45)	75～84歳 (n=68)
	85歳以上 (n=138)	85歳以上 (n=27)	85歳以上 (n=13)	85歳以上 (n=22)	85歳以上 (n=20)	85歳以上 (n=11)	85歳以上 (n=10)	85歳以上 (n=18)	85歳以上 (n=17)
全年齢	62.5	68.5	53.3	63.9	59.8	59.6	72.0	65.0	59.7 (%)
65～74歳	60.8	66.7	56.7	61.0	52.4	56.8	73.3	70.0	51.3
75～84歳	62.9	68.4	53.2	63.3	65.6	61.2	68.6	59.5	64.7
85歳以上	64.9	72.0	46.2	71.4	57.9	63.6	80.0	66.7	58.8

(参考：南区) 社会的ネットワーク

	保土ヶ谷区 全体	上菅田地域 ケアプラザ	岩崎地域ケ アプラザ	今井地域ケ アプラザ	仏向地域ケ アプラザ	星川地域ケ アプラザ	常盤台地域 ケアプラザ	川島地域ケ アプラザ	保土ヶ谷地 域ケアプラザ
	全年齢 (n=912)	全年齢 (n=107)	全年齢 (n=77)	全年齢 (n=146)	全年齢 (n=117)	全年齢 (n=115)	全年齢 (n=130)	全年齢 (n=113)	全年齢 (n=107)
	65～74歳 (n=327)	65～74歳 (n=28)	65～74歳 (n=33)	65～74歳 (n=53)	65～74歳 (n=39)	65～74歳 (n=40)	65～74歳 (n=48)	65～74歳 (n=42)	65～74歳 (n=44)
	75～84歳 (n=424)	75～84歳 (n=56)	75～84歳 (n=32)	75～84歳 (n=70)	75～84歳 (n=59)	75～84歳 (n=57)	75～84歳 (n=56)	75～84歳 (n=50)	75～84歳 (n=44)
	85歳以上 (n=161)	85歳以上 (n=23)	85歳以上 (n=12)	85歳以上 (n=23)	85歳以上 (n=19)	85歳以上 (n=18)	85歳以上 (n=26)	85歳以上 (n=21)	85歳以上 (n=19)
全年齢	63.8	66.0	70.3	60.8	65.5	54.4	69.2	63.1	63.8 (%)
65～74歳	59.8	50.0	63.6	55.8	59.0	62.5	66.7	63.4	54.8
75～84歳	67.0	73.2	75.9	66.7	72.4	48.2	73.2	56.0	75.0
85歳以上	63.9	68.2	75.0	54.5	57.9	55.6	65.4	80.0	57.9

(参考：保土ヶ谷区) 社会的ネットワーク

	磯子区全体	根岸地域ケ アブラザ	滝頭地域ケ アブラザ	磯子地域ケ アブラザ	屏風ヶ浦地 域ケアブラザ	新杉田地域 ケアブラザ	洋光台地域 ケアブラザ	上笹下地域 ケアブラザ
	全年齢 (n=823)	全年齢 (n=103)	全年齢 (n=113)	全年齢 (n=116)	全年齢 (n=120)	全年齢 (n=137)	全年齢 (n=114)	全年齢 (n=120)
	65～74歳 (n=275)	65～74歳 (n=34)	65～74歳 (n=45)	65～74歳 (n=47)	65～74歳 (n=34)	65～74歳 (n=51)	65～74歳 (n=33)	65～74歳 (n=31)
	75～84歳 (n=409)	75～84歳 (n=50)	75～84歳 (n=51)	75～84歳 (n=55)	75～84歳 (n=68)	75～84歳 (n=61)	75～84歳 (n=55)	75～84歳 (n=69)
	85歳以上 (n=139)	85歳以上 (n=19)	85歳以上 (n=17)	85歳以上 (n=14)	85歳以上 (n=18)	85歳以上 (n=25)	85歳以上 (n=26)	85歳以上 (n=20)
全年齢	61.1	67.3	61.8	66.1	53.4	54.9	66.4	60.3
65～74歳	60.1	64.7	52.3	72.3	70.6	45.1	68.8	51.6
75～84歳	61.9	69.4	70.6	61.1	46.3	62.1	61.8	66.2
85歳以上	60.9	66.7	60.0	64.3	47.1	58.3	73.9	52.9

(参考：磯子区) 社会的ネットワーク

	金沢区全体	並木地域ケ アブラザ	六浦地域ケ アブラザ	泥亀地域ケ アブラザ	富岡地域ケ アブラザ	釜利谷地域 ケアブラザ	能見台地域 ケアブラザ	西金沢地域 ケアブラザ	富岡東地域 ケアブラザ	柳町地域ケ アブラザ
	全年齢 (n=1,214)	全年齢 (n=106)	全年齢 (n=151)	全年齢 (n=101)	全年齢 (n=117)	全年齢 (n=169)	全年齢 (n=147)	全年齢 (n=108)	全年齢 (n=129)	全年齢 (n=106)
	65～74歳 (n=398)	65～74歳 (n=37)	65～74歳 (n=47)	65～74歳 (n=36)	65～74歳 (n=41)	65～74歳 (n=55)	65～74歳 (n=50)	65～74歳 (n=27)	65～74歳 (n=48)	65～74歳 (n=31)
	75～84歳 (n=624)	75～84歳 (n=56)	75～84歳 (n=79)	75～84歳 (n=54)	75～84歳 (n=63)	75～84歳 (n=84)	75～84歳 (n=70)	75～84歳 (n=60)	75～84歳 (n=64)	75～84歳 (n=57)
	85歳以上 (n=192)	85歳以上 (n=13)	85歳以上 (n=25)	85歳以上 (n=11)	85歳以上 (n=13)	85歳以上 (n=30)	85歳以上 (n=27)	85歳以上 (n=21)	85歳以上 (n=17)	85歳以上 (n=18)
全年齢	63.7	62.3	60.4	56.6	63.5	69.6	66.7	74.8	58.3	64.1
65～74歳	59.5	56.8	52.2	45.7	73.2	63.6	62.0	77.8	55.3	61.3
75～84歳	68.0	71.4	70.5	63.0	59.0	71.4	76.5	76.7	55.6	67.3
85歳以上	58.8	38.5	44.0	60.0	53.8	75.9	50.0	65.0	76.5	58.8
	西柴地域ケ アブラザ									
	全年齢 (n=80)									
	65～74歳 (n=26)									
	75～84歳 (n=37)									
	85歳以上 (n=17)									
全年齢	57.0									
65～74歳	46.2									
75～84歳	63.9									
85歳以上	58.8									

(参考：金沢区) 社会的ネットワーク

	港北区全体	新吉田地域 ケアブラザ	篠原地域ケ アブラザ	高田地域ケ アブラザ	下田地域ケ アブラザ	日吉本町地 域ケアブラザ	大豆戸地域 ケアブラザ	樽町地域ケ アブラザ	城郷小机地 域ケアブラザ	新羽地域ケ アブラザ
	全年齢 (n=1,183)	全年齢 (n=125)	全年齢 (n=142)	全年齢 (n=103)	全年齢 (n=97)	全年齢 (n=160)	全年齢 (n=187)	全年齢 (n=165)	全年齢 (n=113)	全年齢 (n=91)
	65～74歳 (n=427)	65～74歳 (n=42)	65～74歳 (n=47)	65～74歳 (n=31)	65～74歳 (n=27)	65～74歳 (n=65)	65～74歳 (n=72)	65～74歳 (n=72)	65～74歳 (n=40)	65～74歳 (n=31)
	75～84歳 (n=592)	75～84歳 (n=64)	75～84歳 (n=69)	75～84歳 (n=53)	75～84歳 (n=56)	75～84歳 (n=79)	75～84歳 (n=88)	75～84歳 (n=73)	75～84歳 (n=59)	75～84歳 (n=51)
	85歳以上 (n=164)	85歳以上 (n=19)	85歳以上 (n=26)	85歳以上 (n=19)	85歳以上 (n=14)	85歳以上 (n=16)	85歳以上 (n=27)	85歳以上 (n=20)	85歳以上 (n=14)	85歳以上 (n=9)
全年齢	60.1	62.1	63.6	66.0	64.6	51.3	57.4	65.0	52.3	62.6
65～74歳	58.5	50.0	66.0	54.8	70.4	55.6	58.6	55.6	64.1	58.1
75～84歳	63.7	68.3	70.1	73.1	65.5	51.9	59.8	74.6	45.8	68.6
85歳以上	51.3	68.4	42.3	64.7	50.0	31.3	46.2	65.0	46.2	44.4

(参考：港北区) 社会的ネットワーク

戸塚区全体	上矢部地域 ケアプラザ	東戸塚地域 ケアプラザ	上倉田地域 ケアプラザ	汲沢地域ケ アプラザ	平戸地域ケ アプラザ	原宿地域ケ アプラザ	舞岡柏尾地 域ケアプラザ	南戸塚地域 ケアプラザ	下倉田地域 ケアプラザ	
全年齢 (n=1,358)	全年齢 (n=124)	全年齢 (n=166)	全年齢 (n=121)	全年齢 (n=138)	全年齢 (n=127)	全年齢 (n=109)	全年齢 (n=128)	全年齢 (n=142)	全年齢 (n=108)	
65～74歳 (n=455)	65～74歳 (n=42)	65～74歳 (n=59)	65～74歳 (n=45)	65～74歳 (n=43)	65～74歳 (n=46)	65～74歳 (n=32)	65～74歳 (n=44)	65～74歳 (n=48)	65～74歳 (n=30)	
75～84歳 (n=672)	75～84歳 (n=70)	75～84歳 (n=85)	75～84歳 (n=58)	75～84歳 (n=68)	75～84歳 (n=59)	75～84歳 (n=62)	75～84歳 (n=58)	75～84歳 (n=65)	75～84歳 (n=56)	
85歳以上 (n=231)	85歳以上 (n=12)	85歳以上 (n=22)	85歳以上 (n=18)	85歳以上 (n=27)	85歳以上 (n=22)	85歳以上 (n=15)	85歳以上 (n=26)	85歳以上 (n=29)	85歳以上 (n=22)	
全年齢	63.3	65.3	65.0	60.0	58.5	68.8	61.1	65.3	65.2	63.9
65～74歳	60.5	61.9	67.8	51.1	51.2	65.2	54.8	58.1	70.8	60.0
75～84歳	67.0	65.7	66.7	71.9	60.6	75.9	67.7	66.1	64.1	69.6
85歳以上	58.0	75.0	50.0	44.4	65.4	57.1	46.7	76.0	58.6	54.5
名瀬地域ケ アプラザ	深谷俣野地 域ケアプラザ									
全年齢 (n=98)	全年齢 (n=97)									
65～74歳 (n=29)	65～74歳 (n=37)									
75～84歳 (n=47)	75～84歳 (n=44)									
85歳以上 (n=22)	85歳以上 (n=16)									
全年齢	60.2	60.4								
65～74歳	65.5	54.1								
75～84歳	61.7	67.4								
85歳以上	50.0	56.3								

(参考：戸塚区) 社会的ネットワーク

港南区全体	港南台地域 ケアプラザ	東永谷地域 ケアプラザ	下永谷地域 ケアプラザ	野庭地域ケ アプラザ	日下地域ケ アプラザ	港南中央地 域ケアプラザ	日野南地域 ケアプラザ	芹が谷地域 ケアプラザ	日限山地域 ケアプラザ	
全年齢 (n=1,132)	全年齢 (n=136)	全年齢 (n=107)	全年齢 (n=90)	全年齢 (n=98)	全年齢 (n=100)	全年齢 (n=155)	全年齢 (n=116)	全年齢 (n=109)	全年齢 (n=97)	
65～74歳 (n=359)	65～74歳 (n=31)	65～74歳 (n=37)	65～74歳 (n=25)	65～74歳 (n=29)	65～74歳 (n=31)	65～74歳 (n=60)	65～74歳 (n=32)	65～74歳 (n=42)	65～74歳 (n=25)	
75～84歳 (n=566)	75～84歳 (n=77)	75～84歳 (n=45)	75～84歳 (n=47)	75～84歳 (n=57)	75～84歳 (n=56)	75～84歳 (n=73)	75～84歳 (n=57)	75～84歳 (n=44)	75～84歳 (n=52)	
85歳以上 (n=207)	85歳以上 (n=28)	85歳以上 (n=25)	85歳以上 (n=18)	85歳以上 (n=12)	85歳以上 (n=13)	85歳以上 (n=22)	85歳以上 (n=27)	85歳以上 (n=23)	85歳以上 (n=20)	
全年齢	62.6	62.2	62.3	69.7	63.5	58.6	55.0	67.0	60.0	70.1
65～74歳	61.2	58.1	63.9	68.0	60.7	48.4	56.7	59.4	59.5	84.0
75～84歳	65.1	64.5	62.2	71.7	66.7	63.6	55.9	71.4	58.5	73.1
85歳以上	58.2	60.7	60.0	66.7	54.5	61.5	47.6	66.7	63.6	45.0
上永谷駅前 地域ケアプラザ										
全年齢 (n=124)										
65～74歳 (n=47)										
75～84歳 (n=58)										
85歳以上 (n=19)										
全年齢	62.3									
65～74歳	63.0									
75～84歳	64.9									
85歳以上	52.6									

(参考：港南区) 社会的ネットワーク

旭区全体	万騎が原地域 ケアプラザ	上白根地域 ケアプラザ	今宿西地域 ケアプラザ	左近山地域 ケアプラザ	川井地域 ケアプラザ	若葉台地域 ケアプラザ	鶴ヶ峰地域 ケアプラザ	今宿地域 ケアプラザ	ひかりが丘 地域ケアプラザ	
全年齢 (n=1,423)	全年齢 (n=118)	全年齢 (n=117)	全年齢 (n=95)	全年齢 (n=112)	全年齢 (n=109)	全年齢 (n=140)	全年齢 (n=103)	全年齢 (n=142)	全年齢 (n=83)	
65～74歳 (n=444)	65～74歳 (n=34)	65～74歳 (n=40)	65～74歳 (n=29)	65～74歳 (n=34)	65～74歳 (n=25)	65～74歳 (n=38)	65～74歳 (n=36)	65～74歳 (n=45)	65～74歳 (n=25)	
75～84歳 (n=729)	75～84歳 (n=62)	75～84歳 (n=60)	75～84歳 (n=47)	75～84歳 (n=57)	75～84歳 (n=58)	75～84歳 (n=82)	75～84歳 (n=48)	75～84歳 (n=70)	75～84歳 (n=49)	
85歳以上 (n=250)	85歳以上 (n=22)	85歳以上 (n=17)	85歳以上 (n=19)	85歳以上 (n=21)	85歳以上 (n=26)	85歳以上 (n=20)	85歳以上 (n=19)	85歳以上 (n=27)	85歳以上 (n=9)	
全年齢	62.8	69.0	59.0	63.8	60.2	61.5	70.5	54.5	64.0	61.4
65～74歳	62.7	73.5	62.5	65.5	51.5	66.7	63.2	52.8	63.6	56.0
75～84歳	66.2	67.2	60.0	71.7	68.4	63.6	74.4	63.8	66.7	59.2
85歳以上	52.5	66.7	47.1	42.1	50.0	52.0	68.4	33.3	57.7	88.9
南希望が丘 地域ケアプラザ	笹野台地域 ケアプラザ	白根地域 ケアプラザ	二俣川地域 ケアプラザ							
全年齢 (n=114)	全年齢 (n=97)	全年齢 (n=97)	全年齢 (n=96)							
65～74歳 (n=42)	65～74歳 (n=27)	65～74歳 (n=37)	65～74歳 (n=32)							
75～84歳 (n=57)	75～84歳 (n=50)	75～84歳 (n=41)	75～84歳 (n=48)							
85歳以上 (n=15)	85歳以上 (n=20)	85歳以上 (n=19)	85歳以上 (n=16)							
全年齢	64.6	57.9	61.7	63.8						
65～74歳	66.7	51.9	69.4	68.8						
75～84歳	75.0	67.3	56.1	59.6						
85歳以上	20.0	42.1	58.8	66.7						

(参考：旭区) 社会的ネットワーク

緑区全体	十日市場地 域ケアプラザ	霧が丘地域 ケアプラザ	長津田地域 ケアプラザ	中山地域 ケアプラザ	東本郷地域 ケアプラザ	鴨居地域 ケアプラザ	山下地域 ケアプラザ	
全年齢 (n=863)	全年齢 (n=109)	全年齢 (n=127)	全年齢 (n=110)	全年齢 (n=144)	全年齢 (n=121)	全年齢 (n=145)	全年齢 (n=107)	
65～74歳 (n=267)	65～74歳 (n=36)	65～74歳 (n=41)	65～74歳 (n=37)	65～74歳 (n=49)	65～74歳 (n=26)	65～74歳 (n=47)	65～74歳 (n=31)	
75～84歳 (n=450)	75～84歳 (n=58)	75～84歳 (n=70)	75～84歳 (n=55)	75～84歳 (n=77)	75～84歳 (n=65)	75～84歳 (n=73)	75～84歳 (n=52)	
85歳以上 (n=146)	85歳以上 (n=15)	85歳以上 (n=16)	85歳以上 (n=18)	85歳以上 (n=18)	85歳以上 (n=30)	85歳以上 (n=25)	85歳以上 (n=24)	
全年齢	63.3	65.4	67.7	66.4	55.6	63.2	58.2	69.8
65～74歳	61.0	48.6	68.3	62.2	60.4	57.7	65.2	61.3
75～84歳	63.9	74.5	65.7	67.3	44.7	68.3	59.2	76.5
85歳以上	65.5	71.4	75.0	72.2	88.9	57.1	41.7	66.7

(参考：緑区) 社会的ネットワーク

	瀬谷区全体	二ツ橋地域 ケアプラザ	阿久和地域 ケアプラザ	中屋敷地域 ケアプラザ	下瀬谷地域 ケアプラザ	二ツ橋第二 地域ケアプラザ
	全年齢 (n=565)	全年齢 (n=120)	全年齢 (n=131)	全年齢 (n=98)	全年齢 (n=102)	全年齢 (n=114)
	65～74歳 (n=160)	65～74歳 (n=35)	65～74歳 (n=35)	65～74歳 (n=31)	65～74歳 (n=26)	65～74歳 (n=33)
	75～84歳 (n=307)	75～84歳 (n=64)	75～84歳 (n=74)	75～84歳 (n=54)	75～84歳 (n=56)	75～84歳 (n=59)
	85歳以上 (n=98)	85歳以上 (n=21)	85歳以上 (n=22)	85歳以上 (n=13)	85歳以上 (n=20)	85歳以上 (n=22)
全年齢	60.1	65.3	60.9	54.1	58.8	60.4
65～74歳	57.9	65.7	52.9	48.4	73.1	51.5
75～84歳	62.0	68.3	65.3	50.0	56.6	67.2
85歳以上	58.1	55.0	59.1	84.6	44.4	55.0

(参考：瀬谷区) 社会的ネットワーク

	栄区全体	豊田地域ケ アプラザ	中野地域ケ アプラザ	桂台地域ケ アプラザ	小菅ケ谷地 域ケアプラザ	笠間地域ケ アプラザ	野七里地域 ケアプラザ	本郷台駅前 地域ケアプラザ
	全年齢 (n=776)	全年齢 (n=132)	全年齢 (n=111)	全年齢 (n=97)	全年齢 (n=84)	全年齢 (n=115)	全年齢 (n=134)	全年齢 (n=103)
	65～74歳 (n=219)	65～74歳 (n=24)	65～74歳 (n=41)	65～74歳 (n=22)	65～74歳 (n=34)	65～74歳 (n=40)	65～74歳 (n=33)	65～74歳 (n=25)
	75～84歳 (n=420)	75～84歳 (n=82)	75～84歳 (n=53)	75～84歳 (n=52)	75～84歳 (n=42)	75～84歳 (n=61)	75～84歳 (n=74)	75～84歳 (n=56)
	85歳以上 (n=137)	85歳以上 (n=26)	85歳以上 (n=17)	85歳以上 (n=23)	85歳以上 (n=8)	85歳以上 (n=14)	85歳以上 (n=27)	85歳以上 (n=22)
全年齢	64.9	67.4	70.0	72.6	56.8	60.2	66.4	58.4
65～74歳	62.4	54.2	70.0	68.2	52.9	65.0	72.7	48.0
75～84歳	69.1	73.4	73.6	76.5	65.0	62.7	66.7	64.8
85歳以上	56.0	61.5	58.8	68.2	28.6	35.7	57.7	54.5

(参考：栄区) 社会的ネットワーク

	泉区全体	上飯田地域 ケアプラザ	下和泉地域 ケアプラザ	踊場地域ケ アプラザ	いずみ中央 地域ケアプラザ	新橋地域ケ アプラザ	いずみ野地 域ケアプラザ	岡津地域ケ アプラザ
	全年齢 (n=798)	全年齢 (n=99)	全年齢 (n=101)	全年齢 (n=130)	全年齢 (n=121)	全年齢 (n=131)	全年齢 (n=104)	全年齢 (n=112)
	65～74歳 (n=273)	65～74歳 (n=35)	65～74歳 (n=33)	65～74歳 (n=37)	65～74歳 (n=38)	65～74歳 (n=46)	65～74歳 (n=35)	65～74歳 (n=49)
	75～84歳 (n=389)	75～84歳 (n=50)	75～84歳 (n=51)	75～84歳 (n=62)	75～84歳 (n=60)	75～84歳 (n=62)	75～84歳 (n=54)	75～84歳 (n=50)
	85歳以上 (n=136)	85歳以上 (n=14)	85歳以上 (n=17)	85歳以上 (n=31)	85歳以上 (n=23)	85歳以上 (n=23)	85歳以上 (n=15)	85歳以上 (n=13)
全年齢	61.8	59.2	58.6	63.2	58.8	63.1	67.0	62.2
65～74歳	59.5	57.1	57.6	58.3	45.9	64.4	64.7	65.3
75～84歳	65.9	60.0	59.2	71.7	64.4	67.7	72.2	64.0
85歳以上	54.5	61.5	58.8	51.7	65.2	47.8	53.3	41.7

(参考：泉区) 社会的ネットワーク

青葉区全体	住田地域ケ ケアプラザ	もえぎ野地域 ケアプラザ	奈良地域ケ ケアプラザ	さつきが丘地 域ケアプラザ	青葉台地域 ケアプラザ	美しが丘地 域ケアプラザ	大場地域ケ ケアプラザ	鴨志田地域 ケアプラザ	ピオラ市ケ尾 地域ケアプラザ	
全年齢 (n=1,368)	全年齢 (n=111)	全年齢 (n=135)	全年齢 (n=113)	全年齢 (n=82)	全年齢 (n=103)	全年齢 (n=116)	全年齢 (n=140)	全年齢 (n=112)	全年齢 (n=127)	
65～74歳 (n=494)	65～74歳 (n=42)	65～74歳 (n=49)	65～74歳 (n=38)	65～74歳 (n=29)	65～74歳 (n=47)	65～74歳 (n=40)	65～74歳 (n=55)	65～74歳 (n=32)	65～74歳 (n=41)	
75～84歳 (n=650)	75～84歳 (n=51)	75～84歳 (n=63)	75～84歳 (n=60)	75～84歳 (n=38)	75～84歳 (n=39)	75～84歳 (n=54)	75～84歳 (n=64)	75～84歳 (n=65)	75～84歳 (n=64)	
85歳以上 (n=224)	85歳以上 (n=18)	85歳以上 (n=23)	85歳以上 (n=15)	85歳以上 (n=15)	85歳以上 (n=17)	85歳以上 (n=22)	85歳以上 (n=21)	85歳以上 (n=15)	85歳以上 (n=22)	
全年齢	66.1	65.1	62.9	62.5	60.5	60.8	70.4	75.2	70.9	64.8 (%)
65～74歳	65.7	61.0	61.2	62.2	60.7	61.7	76.9	72.7	75.0	61.0
75～84歳	68.3	68.0	60.7	65.0	68.4	68.4	74.1	72.6	71.9	65.1
85歳以上	60.6	66.7	72.7	53.3	40.0	41.2	50.0	90.0	57.1	71.4

恩田地域ケ ケアプラザ	たまプラーザ 地域ケアプラザ	すすき野地 域ケアプラザ	
全年齢 (n=105)	全年齢 (n=111)	全年齢 (n=113)	
65～74歳 (n=40)	65～74歳 (n=42)	65～74歳 (n=39)	
75～84歳 (n=47)	75～84歳 (n=46)	75～84歳 (n=59)	
85歳以上 (n=18)	85歳以上 (n=23)	85歳以上 (n=15)	
全年齢	53.4	69.4	73.2 (%)
65～74歳	48.7	70.0	76.9
75～84歳	58.7	69.6	76.3
85歳以上	50.0	68.2	50.0

(参考：青葉区) 社会的ネットワーク

都筑区全体	葛が谷地域 ケアプラザ	東山田地域 ケアプラザ	加賀原地域 ケアプラザ	新栄地域ケ ケアプラザ	中川地域ケ ケアプラザ	都田地域ケ ケアプラザ	
全年齢 (n=686)	全年齢 (n=119)	全年齢 (n=117)	全年齢 (n=116)	全年齢 (n=133)	全年齢 (n=127)	全年齢 (n=74)	
65～74歳 (n=257)	65～74歳 (n=50)	65～74歳 (n=37)	65～74歳 (n=44)	65～74歳 (n=48)	65～74歳 (n=47)	65～74歳 (n=31)	
75～84歳 (n=327)	75～84歳 (n=53)	75～84歳 (n=59)	75～84歳 (n=52)	75～84歳 (n=63)	75～84歳 (n=65)	75～84歳 (n=35)	
85歳以上 (n=102)	85歳以上 (n=16)	85歳以上 (n=21)	85歳以上 (n=20)	85歳以上 (n=22)	85歳以上 (n=15)	85歳以上 (n=8)	
全年齢	64.0	64.3	63.2	57.0	68.2	65.0	66.2 (%)
65～74歳	60.3	59.2	57.1	59.1	64.6	60.0	61.3
75～84歳	65.7	65.4	65.5	54.9	69.5	66.7	75.0
85歳以上	67.7	78.6	66.7	57.9	72.7	73.3	50.0

(参考：都筑区) 社会的ネットワーク

## 7. 保険者独自項目の調査結果

横浜市独自の調査項目についての結果は以下のとおりである。

【問1】「フレイル」についておうかがいします。

1) あなたは「フレイル」を知っていますか。(あてはまるもの1つに○)

「フレイル」を知っているか聞いたところ、「意味も言葉も知っている」は42.6%、「言葉は聞いたことがあるが意味は知らない」は19.5%、「知らない」は32.5%となっている。

年齢別にみると、「知らない」は「65-69歳」で高い。

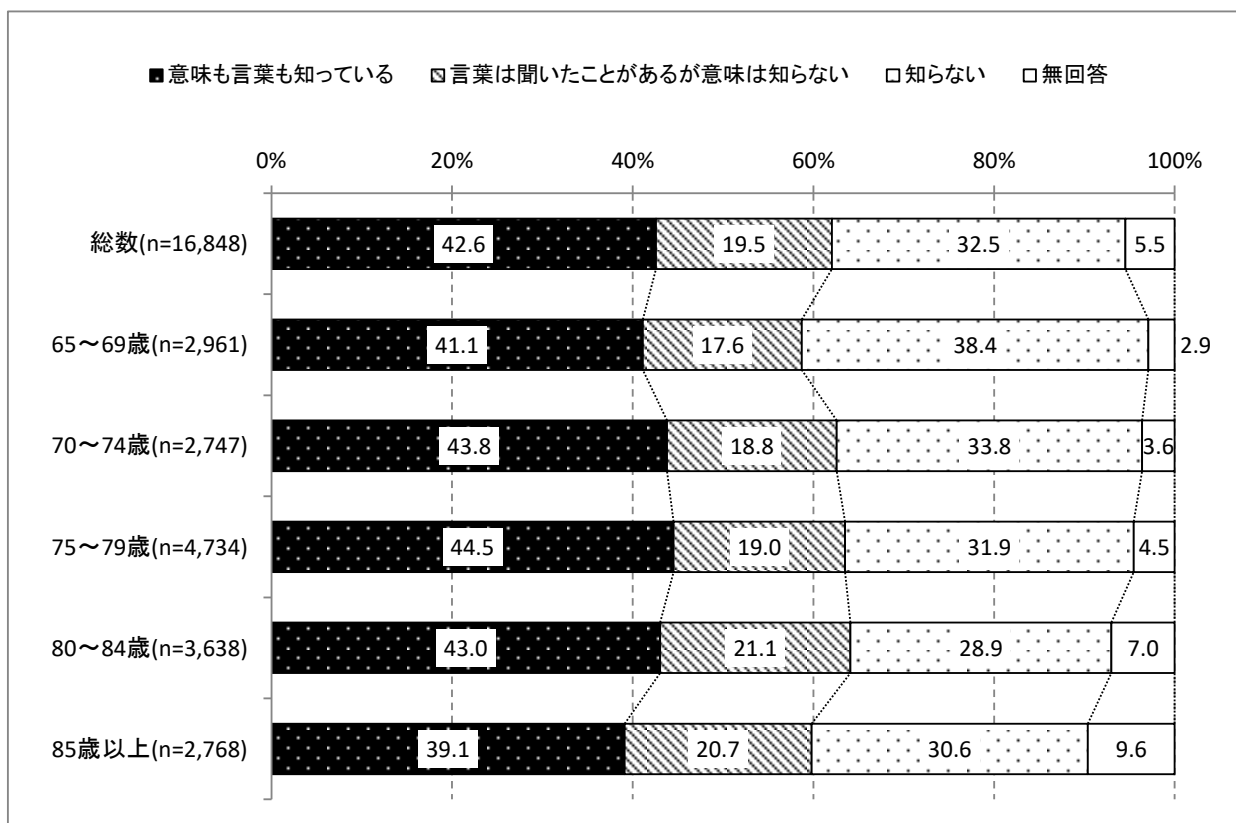


図1 「フレイル」の認知度

		サンプル 数	意味も言葉も知っている	言葉は聞いたことがあるが意味は知らない	知らない	無回答
総数	人数	16,848	7,174	3,278	5,475	921
	%	100.0	42.6	19.5	32.5	5.5
65～69歳	人数	2,961	1,217	522	1,136	86
	%	100.0	41.1	17.6	38.4	2.9
70～74歳	人数	2,747	1,203	516	929	99
	%	100.0	43.8	18.8	33.8	3.6
75～79歳	人数	4,734	2,107	900	1,512	215
	%	100.0	44.5	19.0	31.9	4.5
80～84歳	人数	3,638	1,565	767	1,051	255
	%	100.0	43.0	21.1	28.9	7.0
85歳以上	人数	2,768	1,082	573	847	266
	%	100.0	39.1	20.7	30.6	9.6

表1 「フレイル」の認知度

【問1】

2) どこでフレイルについて知りましたか。(あてはまるものすべてに○)

どこでフレイルについて知ったか挙げてもらったところ、「その他」(41.3%)、「病院」(13.3%)、「地域ケアプラザ」(11.6%)、「区役所」(9.2%)、「地域の集会所や自治会館」(6.9%)などが挙げられた。

年齢別にみると、「地域の集会所や自治会館」は年齢が高いほど高くなっている。また、「その他」は年齢が低いほど高くなっている。「地域ケアプラザ」は「65-69歳」で低い。

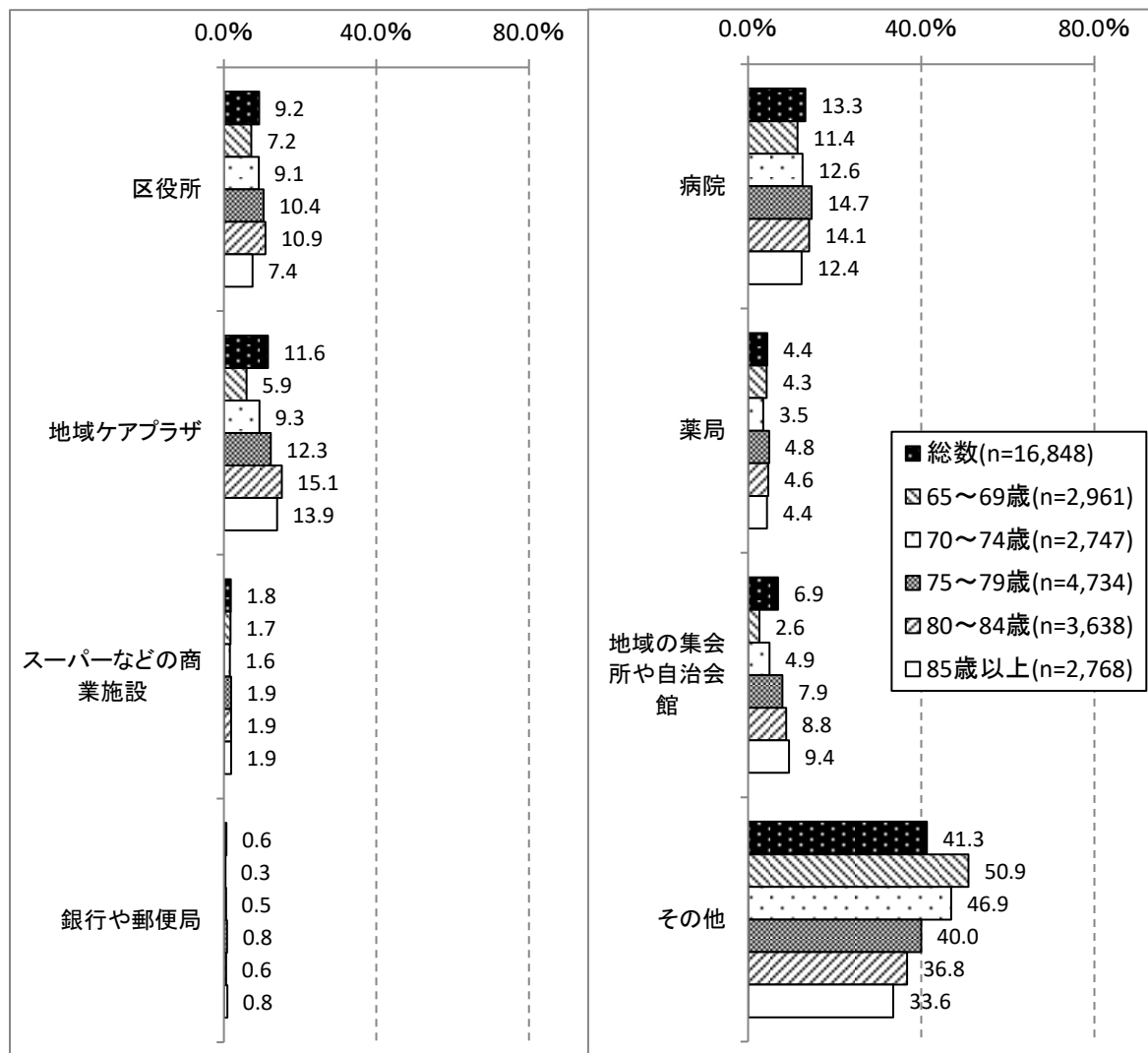


図2 どこでフレイルについて知ったか

		サンプル数	区役所	地域ケア プラザ	スーパー などの商 業施設	銀行や郵 便局	病院
総数	人数	16,848	1,557	1,949	302	106	2,236
	%	100.0	9.2	11.6	1.8	0.6	13.3
65～69歳	人数	2,961	212	175	50	10	338
	%	100.0	7.2	5.9	1.7	0.3	11.4
70～74歳	人数	2,747	251	256	43	14	346
	%	100.0	9.1	9.3	1.6	0.5	12.6
75～79歳	人数	4,734	492	582	89	38	696
	%	100.0	10.4	12.3	1.9	0.8	14.7
80～84歳	人数	3,638	396	551	68	21	514
	%	100.0	10.9	15.1	1.9	0.6	14.1
85歳以上	人数	2,768	206	385	52	23	342
	%	100.0	7.4	13.9	1.9	0.8	12.4
		薬局	地域の集 会所や自 治会館	その他	無回答	回答計	
総数	人数	743	1,167	6,954	5,592	20,606	
	%	4.4	6.9	41.3	33.2	122.3	
65～69歳	人数	128	77	1,508	953	3,451	
	%	4.3	2.6	50.9	32.2	116.5	
70～74歳	人数	96	135	1,288	851	3,280	
	%	3.5	4.9	46.9	31.0	119.4	
75～79歳	人数	229	375	1,892	1,523	5,916	
	%	4.8	7.9	40.0	32.2	125.0	
80～84歳	人数	169	319	1,337	1,224	4,599	
	%	4.6	8.8	36.8	33.6	126.4	
85歳以上	人数	121	261	929	1,041	3,360	
	%	4.4	9.4	33.6	37.6	121.4	

表2 どこでフレイルについて知ったか

【問1】

3) なにでフレイルについて知りましたか。(あてはまるものすべてに○)

なにでフレイルについて知ったか挙げてもらったところ、「テレビ・ラジオ」(28.6%)、「広報よこはま」(21.4%)、「その他」(18.0%)、「横浜市のフレイル予防のリーフレット」(11.6%)、「地域ケアプラザの催し」(9.1%)などが挙げられた。

年齢別にみると、「町内会や地域の集まり」は年齢が高いほど高くなっている。また、「SNS(LINE、X(旧:Twitter)等)」は年齢が低いほど高くなっている。「その他」は「65-69歳」で高く、「広報よこはま」は「65-69歳」で低い。

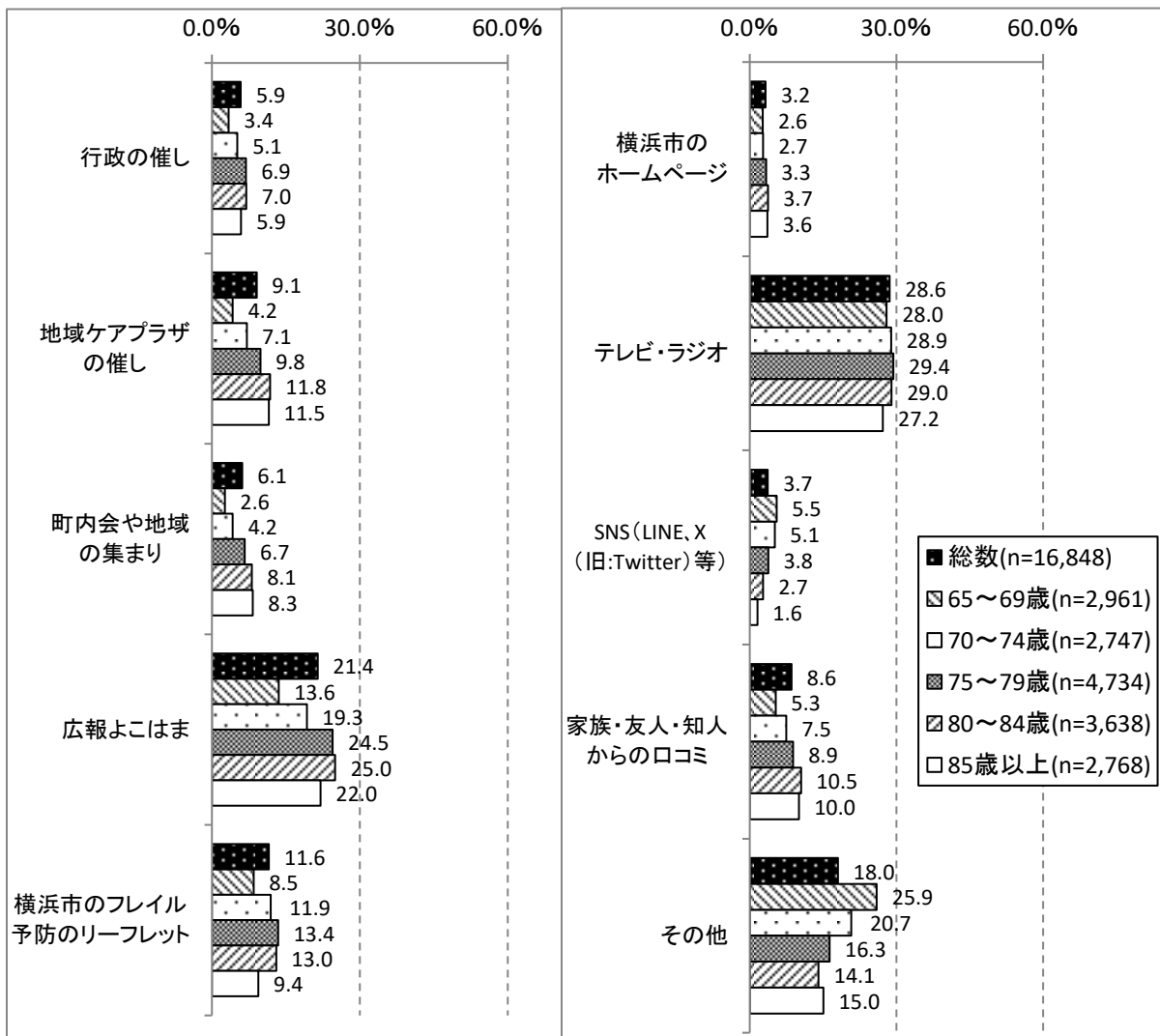


図3 なにでフレイルについて知ったか

		サンプル数	行政の催し	地域ケアプラザの催し	町内会や地域の集まり	広報よこはま	横浜市のフレイル予防のリーフレット	横浜市のホームページ
総数	人数	16,848	986	1,534	1,034	3,611	1,950	544
	%	100.0	5.9	9.1	6.1	21.4	11.6	3.2
65～69歳	人数	2,961	101	125	78	402	251	78
	%	100.0	3.4	4.2	2.6	13.6	8.5	2.6
70～74歳	人数	2,747	141	194	116	530	328	74
	%	100.0	5.1	7.1	4.2	19.3	11.9	2.7
75～79歳	人数	4,734	326	466	316	1,160	636	157
	%	100.0	6.9	9.8	6.7	24.5	13.4	3.3
80～84歳	人数	3,638	254	430	294	909	474	135
	%	100.0	7.0	11.8	8.1	25.0	13.0	3.7
85歳以上	人数	2,768	164	319	230	610	261	100
	%	100.0	5.9	11.5	8.3	22.0	9.4	3.6
		テレビ・ラジオ	SNS (LINE、X (旧:Twitter) 等)	家族・友人・知人からの口コミ	その他	無回答	回答計	
総数	人数	4,822	622	1,441	3,039	5,450	25,033	
	%	28.6	3.7	8.6	18.0	32.3	148.6	
65～69歳	人数	829	162	158	768	943	3,895	
	%	28.0	5.5	5.3	25.9	31.8	131.5	
70～74歳	人数	794	140	205	570	826	3,918	
	%	28.9	5.1	7.5	20.7	30.1	142.6	
75～79歳	人数	1,391	178	419	773	1,477	7,299	
	%	29.4	3.8	8.9	16.3	31.2	154.2	
80～84歳	人数	1,055	99	381	512	1,195	5,738	
	%	29.0	2.7	10.5	14.1	32.8	157.7	
85歳以上	人数	753	43	278	416	1,009	4,183	
	%	27.2	1.6	10.0	15.0	36.5	151.1	

表3 なにでフレイルについて知ったか

【問1】

4) フレイルの予防につながる次の行動について、あてはまる番号いずれか1つに○をつけてください。

運動 1) 定期的な散歩・ウォーキング

定期的な散歩・ウォーキングについて聞いたところ、「行っている」は52.2%、「いずれ始めるつもりである」は19.5%、「始めるつもりはない」は9.7%となっている。

年齢別にみると、「いずれ始めるつもりである」は年齢が低いほど高くなっている。また、「行っている」は「85歳以上」で低い。

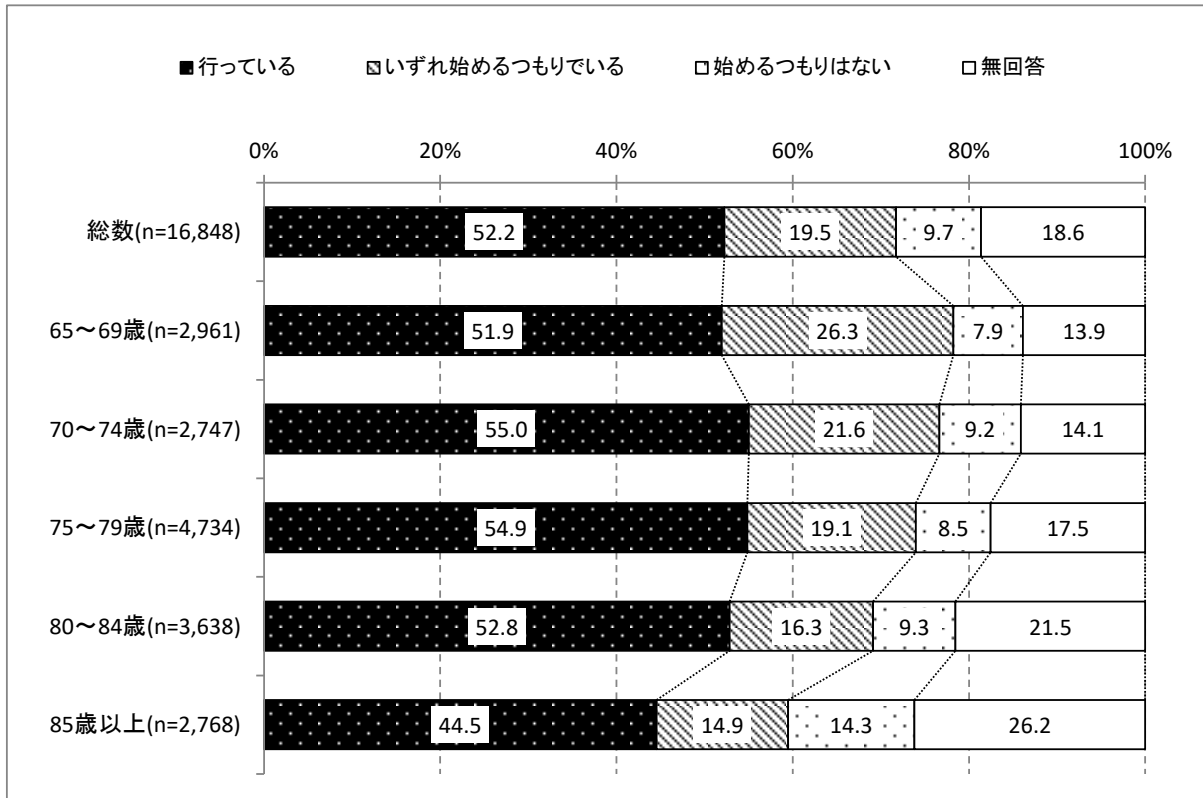


図4 定期的な散歩・ウォーキングについて

		サンプル数	行っている	いずれ始めるつもりである	始めるつもりはない	無回答
総数	人数	16,848	8,801	3,283	1,627	3,137
	%	100.0	52.2	19.5	9.7	18.6
65～69歳	人数	2,961	1,538	778	234	411
	%	100.0	51.9	26.3	7.9	13.9
70～74歳	人数	2,747	1,511	594	254	388
	%	100.0	55.0	21.6	9.2	14.1
75～79歳	人数	4,734	2,597	905	402	830
	%	100.0	54.9	19.1	8.5	17.5
80～84歳	人数	3,638	1,922	593	340	783
	%	100.0	52.8	16.3	9.3	21.5
85歳以上	人数	2,768	1,233	413	397	725
	%	100.0	44.5	14.9	14.3	26.2

表4 定期的な散歩・ウォーキングについて

【問1】

4) フレイルの予防につながる次の行動について、あてはまる番号いずれか1つに○をつけてください。

運動 2) 定期的な筋力運動

定期的な筋力運動について聞いたところ、「行っている」は42.0%、「いずれ始めるつもりでいる」は22.1%、「始めるつもりはない」は14.6%となっている。

年齢別にみると、「いずれ始めるつもりでいる」は年齢が低いほど高くなっている。また、「行っている」は「85歳以上」で低い。

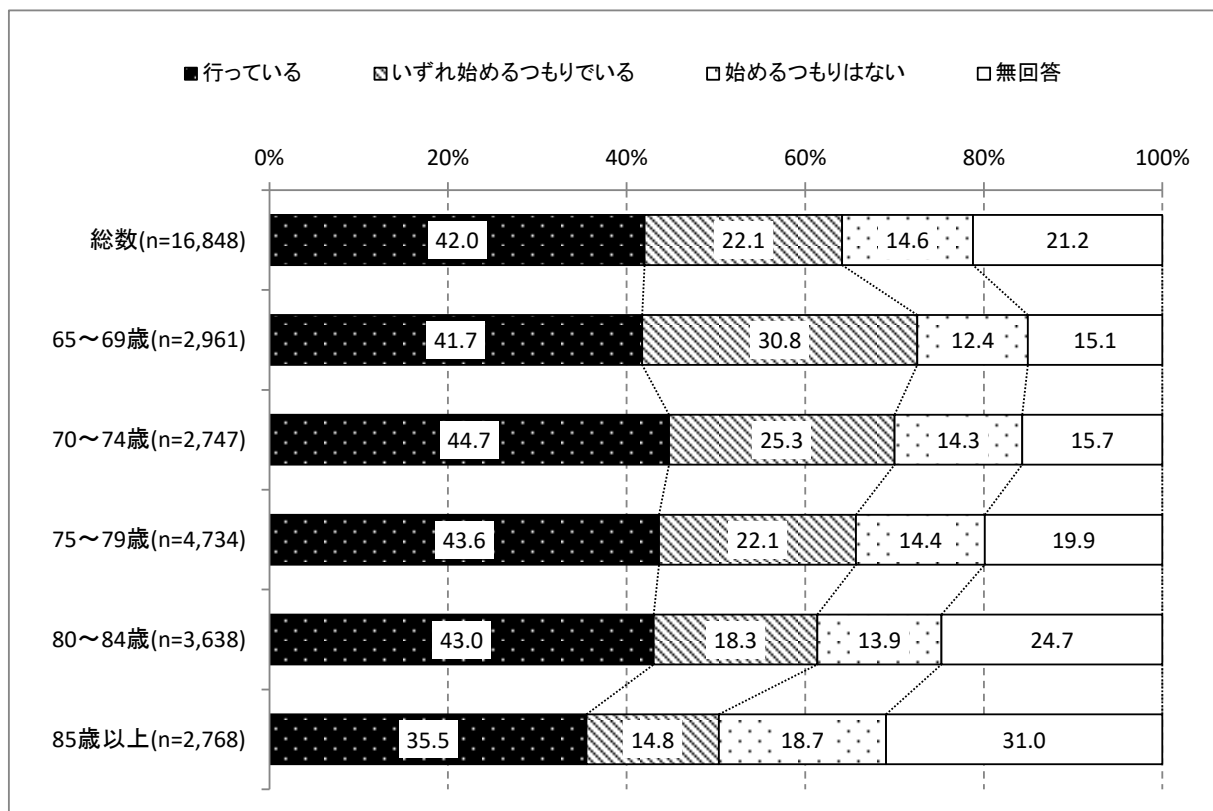


図5 定期的な筋力運動について

		サンプル数	行っている	いずれ始めるつもりでいる	始めるつもりはない	無回答
総数	人数	16,848	7,080	3,726	2,467	3,575
	%	100.0	42.0	22.1	14.6	21.2
65～69歳	人数	2,961	1,236	912	367	446
	%	100.0	41.7	30.8	12.4	15.1
70～74歳	人数	2,747	1,229	694	393	431
	%	100.0	44.7	25.3	14.3	15.7
75～79歳	人数	4,734	2,066	1,044	683	941
	%	100.0	43.6	22.1	14.4	19.9
80～84歳	人数	3,638	1,566	666	506	900
	%	100.0	43.0	18.3	13.9	24.7
85歳以上	人数	2,768	983	410	518	857
	%	100.0	35.5	14.8	18.7	31.0

表5 定期的な筋力運動について

【問1】

4) フレイルの予防につながる次の行動について、あてはまる番号いずれか1つに○をつけてください。

口腔 3) 定期的な歯科受診

定期的な歯科受診について聞いたところ、「行っている」は55.8%、「いずれ始めるつもりである」は15.8%、「始めるつもりはない」は10.3%となっている。

年齢別にみると、「いずれ始めるつもりである」は年齢が低いほど高くなっている。「行っている」は「85歳以上」で低い。

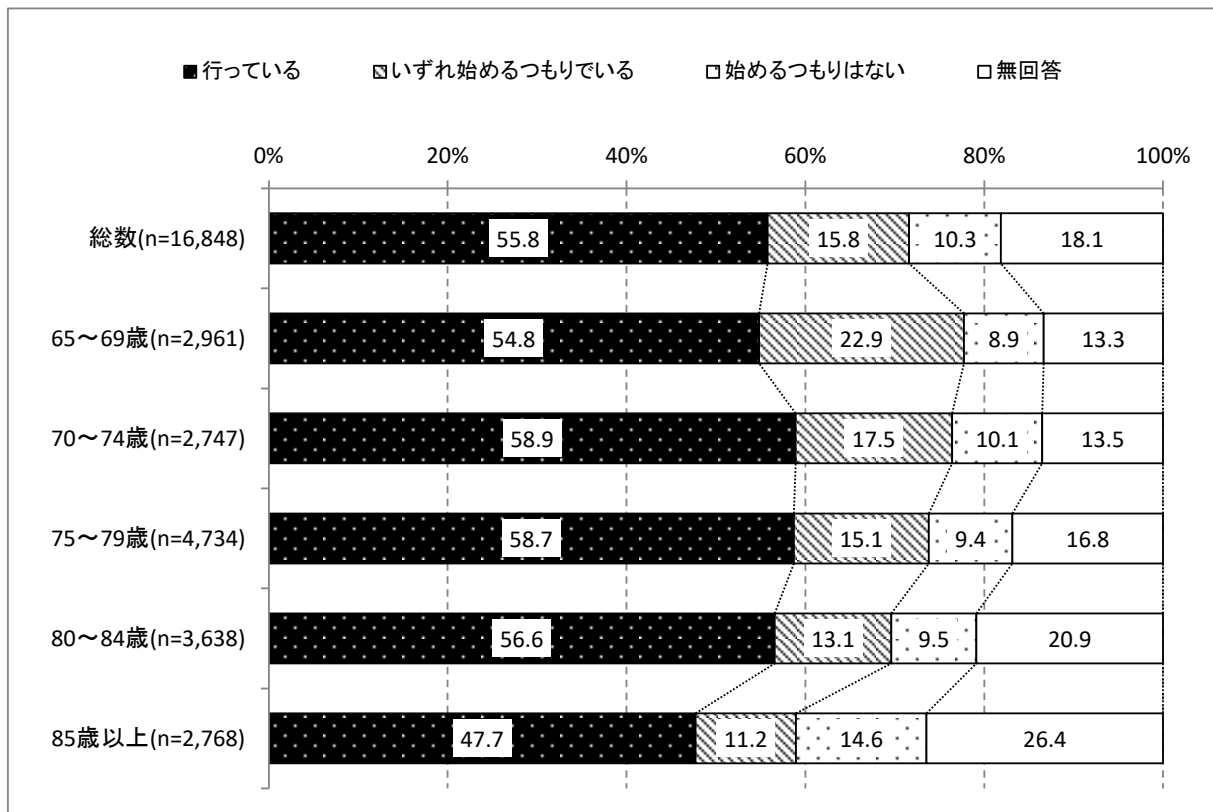


図6 定期的な歯科受診について

		サンプル数	行っている	いずれ始めるつもりである	始めるつもりはない	無回答
総数	人数	16,848	9,399	2,661	1,733	3,055
	%	100.0	55.8	15.8	10.3	18.1
65～69歳	人数	2,961	1,623	679	264	395
	%	100.0	54.8	22.9	8.9	13.3
70～74歳	人数	2,747	1,618	481	277	371
	%	100.0	58.9	17.5	10.1	13.5
75～79歳	人数	4,734	2,779	715	443	797
	%	100.0	58.7	15.1	9.4	16.8
80～84歳	人数	3,638	2,058	475	345	760
	%	100.0	56.6	13.1	9.5	20.9
85歳以上	人数	2,768	1,321	311	404	732
	%	100.0	47.7	11.2	14.6	26.4

表6 定期的な歯科受診について

【問1】

4) フレイルの予防につながる次の行動について、あてはまる番号いずれか1つに○をつけてください。

口腔 4) お口の体操など

お口の体操などについて聞いたところ、「行っている」は22.3%、「いずれ始めるつもりでいる」は29.4%、「始めるつもりはない」は25.3%となっている。

年齢別にみると、「いずれ始めるつもりでいる」は年齢が低いほど高くなっている。

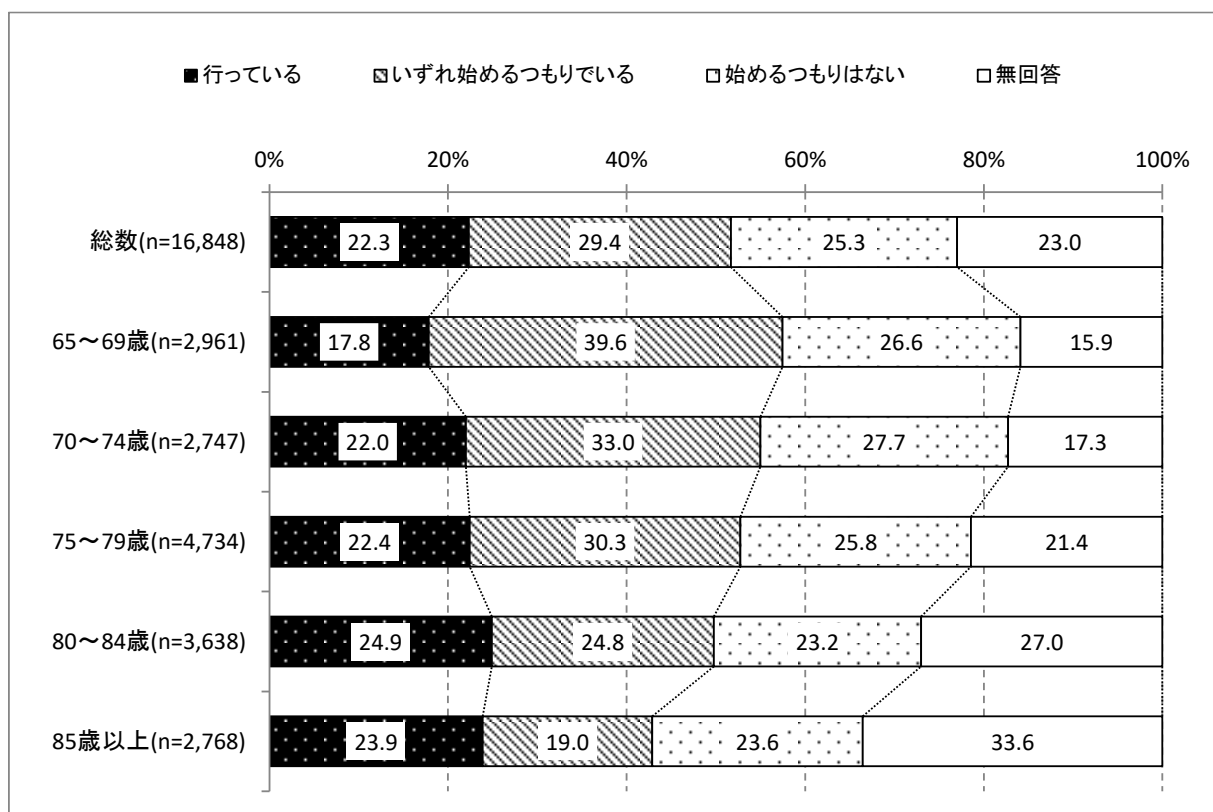


図7 お口の体操などについて

		サンプル数	行っている	いずれ始めるつもりでいる	始めるつもりはない	無回答
総数	人数	16,848	3,760	4,945	4,270	3,873
	%	100.0	22.3	29.4	25.3	23.0
65～69歳	人数	2,961	528	1,173	789	471
	%	100.0	17.8	39.6	26.6	15.9
70～74歳	人数	2,747	604	906	762	475
	%	100.0	22.0	33.0	27.7	17.3
75～79歳	人数	4,734	1,061	1,436	1,222	1,015
	%	100.0	22.4	30.3	25.8	21.4
80～84歳	人数	3,638	906	904	845	983
	%	100.0	24.9	24.8	23.2	27.0
85歳以上	人数	2,768	661	526	652	929
	%	100.0	23.9	19.0	23.6	33.6

表7 お口の体操などについて

【問1】

4) フレイルの予防につながる次の行動について、あてはまる番号いずれか1つに○をつけてください。

栄養 5) 毎日の多様な食品の摂取

毎日の多様な食品の摂取について聞いたところ、「行っている」は66.5%、「いずれ始めるつもりでいる」は10.7%、「始めるつもりはない」は4.4%となっている。

年齢別にみると、「行っている」は「85歳以上」で低い。




図8 毎日の多様な食品の摂取について

		サンプル数	行っている	いずれ始めるつもりでいる	始めるつもりはない	無回答
総数	人数	16,848	11,200	1,811	738	3,099
	%	100.0	66.5	10.7	4.4	18.4
65～69歳	人数	2,961	1,965	431	157	408
	%	100.0	66.4	14.6	5.3	13.8
70～74歳	人数	2,747	1,937	297	128	385
	%	100.0	70.5	10.8	4.7	14.0
75～79歳	人数	4,734	3,229	488	196	821
	%	100.0	68.2	10.3	4.1	17.3
80～84歳	人数	3,638	2,407	337	128	766
	%	100.0	66.2	9.3	3.5	21.1
85歳以上	人数	2,768	1,662	258	129	719
	%	100.0	60.0	9.3	4.7	26.0

表8 毎日の多様な食品の摂取について

【問1】

4) フレイルの予防につながる次の行動について、あてはまる番号いずれか1つに○をつけてください。

栄養 6) 1日3食たべること

1日3食たべることについて聞いたところ、「行っている」は73.9%、「いずれ始めるつもりでいる」は5.1%、「始めるつもりはない」は4.4%となっている。

年齢別にみると、大きな違いはみられない。

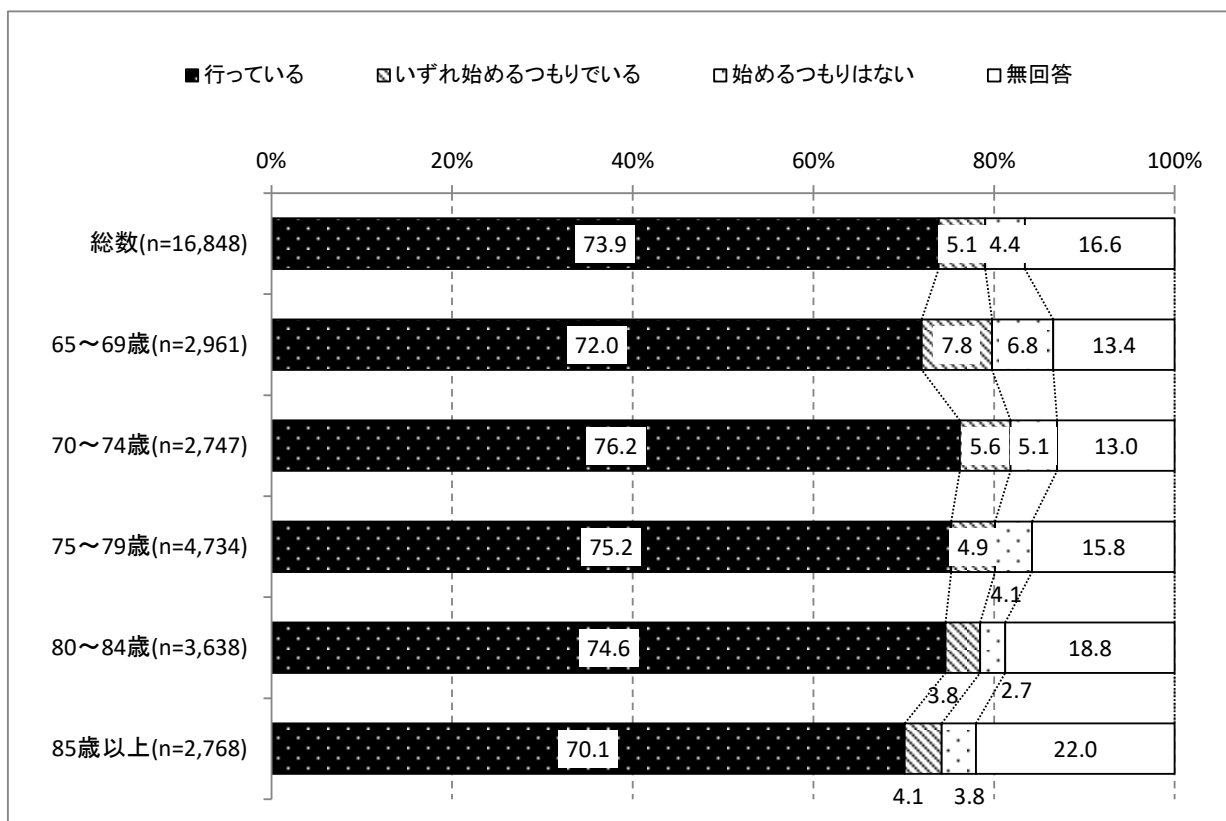


図9 1日3食たべることについて

		サンプル数	行っている	いずれ始めるつもりでいる	始めるつもりはない	無回答
総数	人数	16,848	12,444	867	742	2,795
	%	100.0	73.9	5.1	4.4	16.6
65～69歳	人数	2,961	2,132	230	201	398
	%	100.0	72.0	7.8	6.8	13.4
70～74歳	人数	2,747	2,094	154	141	358
	%	100.0	76.2	5.6	5.1	13.0
75～79歳	人数	4,734	3,562	230	195	747
	%	100.0	75.2	4.9	4.1	15.8
80～84歳	人数	3,638	2,715	140	100	683
	%	100.0	74.6	3.8	2.7	18.8
85歳以上	人数	2,768	1,941	113	105	609
	%	100.0	70.1	4.1	3.8	22.0

表9 1日3食たべることについて

【問1】

4) フレイルの予防につながる次の行動について、あてはまる番号いずれか1つに○をつけてください。

社会参加 7) 週1回以上の友人・知人との交流

週1回以上の友人・知人との交流について聞いたところ、「行っている」は44.1%、「いずれ始めるつもりでいる」は16.9%、「始めるつもりはない」は20.2%となっている。

年齢別にみると、「いずれ始めるつもりでいる」は年齢が低いほど高くなっている。「行っている」は「85歳以上」で低い。

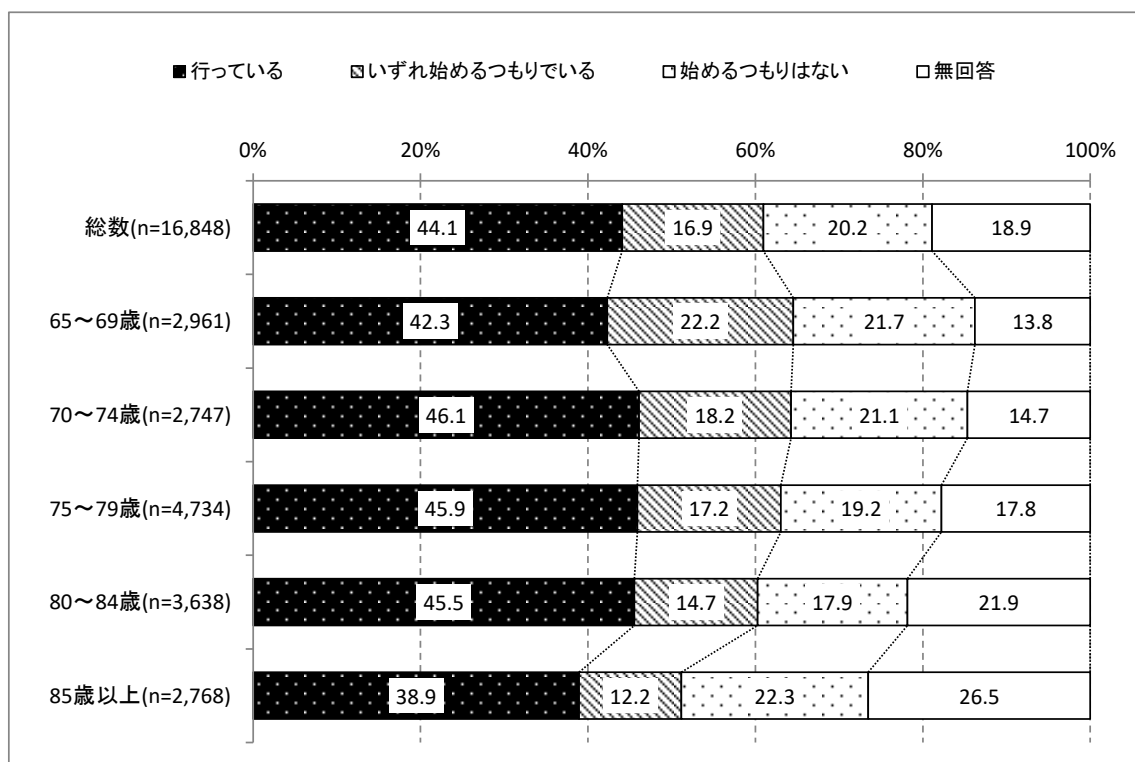


図10 週1回以上の友人・知人との交流について

		サンプル数	行っている	いずれ始めるつもりでいる	始めるつもりはない	無回答
総数	人数	16,848	7,427	2,842	3,397	3,182
	%	100.0	44.1	16.9	20.2	18.9
65～69歳	人数	2,961	1,253	658	642	408
	%	100.0	42.3	22.2	21.7	13.8
70～74歳	人数	2,747	1,266	499	579	403
	%	100.0	46.1	18.2	21.1	14.7
75～79歳	人数	4,734	2,173	812	907	842
	%	100.0	45.9	17.2	19.2	17.8
80～84歳	人数	3,638	1,657	535	651	795
	%	100.0	45.5	14.7	17.9	21.9
85歳以上	人数	2,768	1,078	338	618	734
	%	100.0	38.9	12.2	22.3	26.5

表10 週1回以上の友人・知人との交流について

【問1】

4) フレイルの予防につながる次の行動について、あてはまる番号いずれか1つに○をつけてください。

社会参加 8) 月1回以上のグループ活動・ボランティア・就労等

月1回以上のグループ活動・ボランティア・就労等について聞いたところ、「行っている」は32.3%、「いずれ始めるつもりでいる」は14.4%、「始めるつもりはない」は33.1%となっている。

年齢別にみると、「いずれ始めるつもりでいる」は年齢が低いほど高くなっている。また、「始めるつもりはない」は年齢が高いほど高くなっている。「行っている」は「85歳以上」で低い。

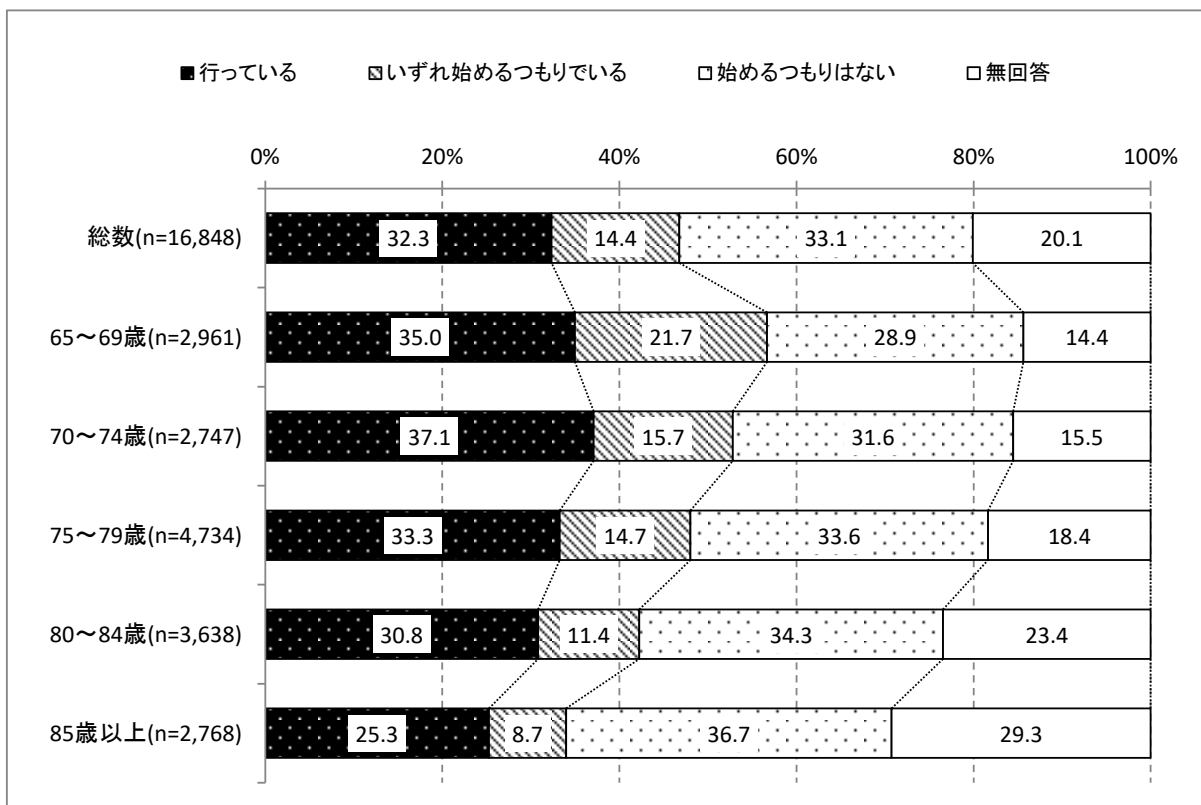


図11 月1回以上のグループ活動・ボランティア・就労等について

		サンプル数	行っている	いずれ始めるつもりでいる	始めるつもりはない	無回答
総数	人数	16,848	5,450	2,430	5,582	3,386
	%	100.0	32.3	14.4	33.1	20.1
65～69歳	人数	2,961	1,036	642	857	426
	%	100.0	35.0	21.7	28.9	14.4
70～74歳	人数	2,747	1,019	432	869	427
	%	100.0	37.1	15.7	31.6	15.5
75～79歳	人数	4,734	1,575	698	1,591	870
	%	100.0	33.3	14.7	33.6	18.4
80～84歳	人数	3,638	1,121	416	1,248	853
	%	100.0	30.8	11.4	34.3	23.4
85歳以上	人数	2,768	699	242	1,017	810
	%	100.0	25.3	8.7	36.7	29.3

表11 月1回以上のグループ活動・ボランティア・就労等について

【問1】

4) フレイルの予防につながる次の行動について、あてはまる番号いずれか1つに○をつけてください。

こころの健康 9) 1日1度は家族以外と話している

1日1度は家族以外と話しているか聞いたところ、「行っている」は44.2%、「いずれ始めるつもりでいる」は18.4%、「始めるつもりはない」は17.5%となっている。

年齢別にみると、「行っている」、「いずれ始めるつもりでいる」は年齢が低いほど高くなっている。

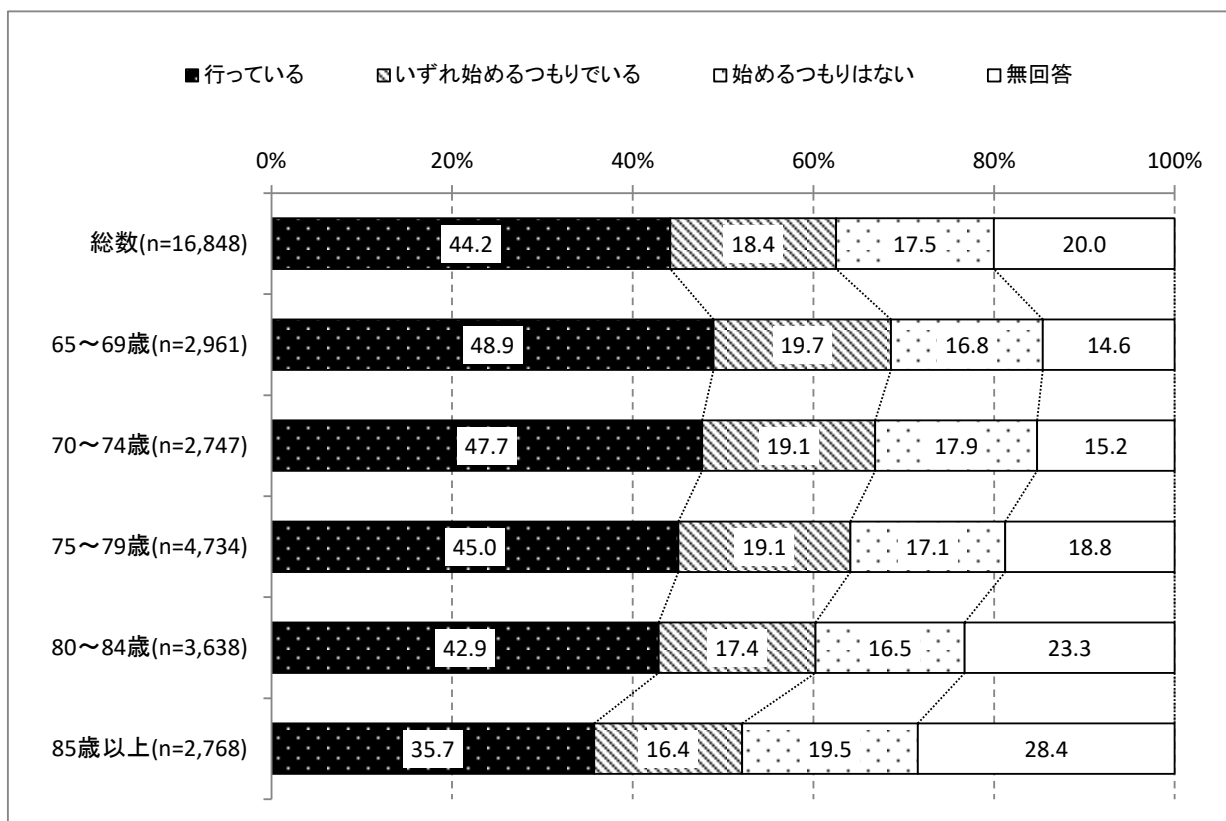


図12 1日1度は家族以外と話しているか

		サンプル数	行っている	いずれ始めるつもりでいる	始めるつもりはない	無回答
総数	人数	16,848	7,439	3,095	2,942	3,372
	%	100.0	44.2	18.4	17.5	20.0
65～69歳	人数	2,961	1,449	582	498	432
	%	100.0	48.9	19.7	16.8	14.6
70～74歳	人数	2,747	1,310	526	493	418
	%	100.0	47.7	19.1	17.9	15.2
75～79歳	人数	4,734	2,132	902	811	889
	%	100.0	45.0	19.1	17.1	18.8
80～84歳	人数	3,638	1,559	632	601	846
	%	100.0	42.9	17.4	16.5	23.3
85歳以上	人数	2,768	989	453	539	787
	%	100.0	35.7	16.4	19.5	28.4

表12 1日1度は家族以外と話しているか

【問1】

4) フレイルの予防につながる次の行動について、あてはまる番号いずれか1つに○をつけてください。

認知機能 10) 年に1回は、横浜市もの忘れ検診を受診すること

年に1回は、横浜市もの忘れ検診を受診することについて聞いたところ、「行っている」は3.4%、「いずれ始めるつもりでいる」は39.0%、「始めるつもりはない」は37.1%となっている。  
年齢別にみると、「いずれ始めるつもりでいる」は年齢が低いほど高くなっている。

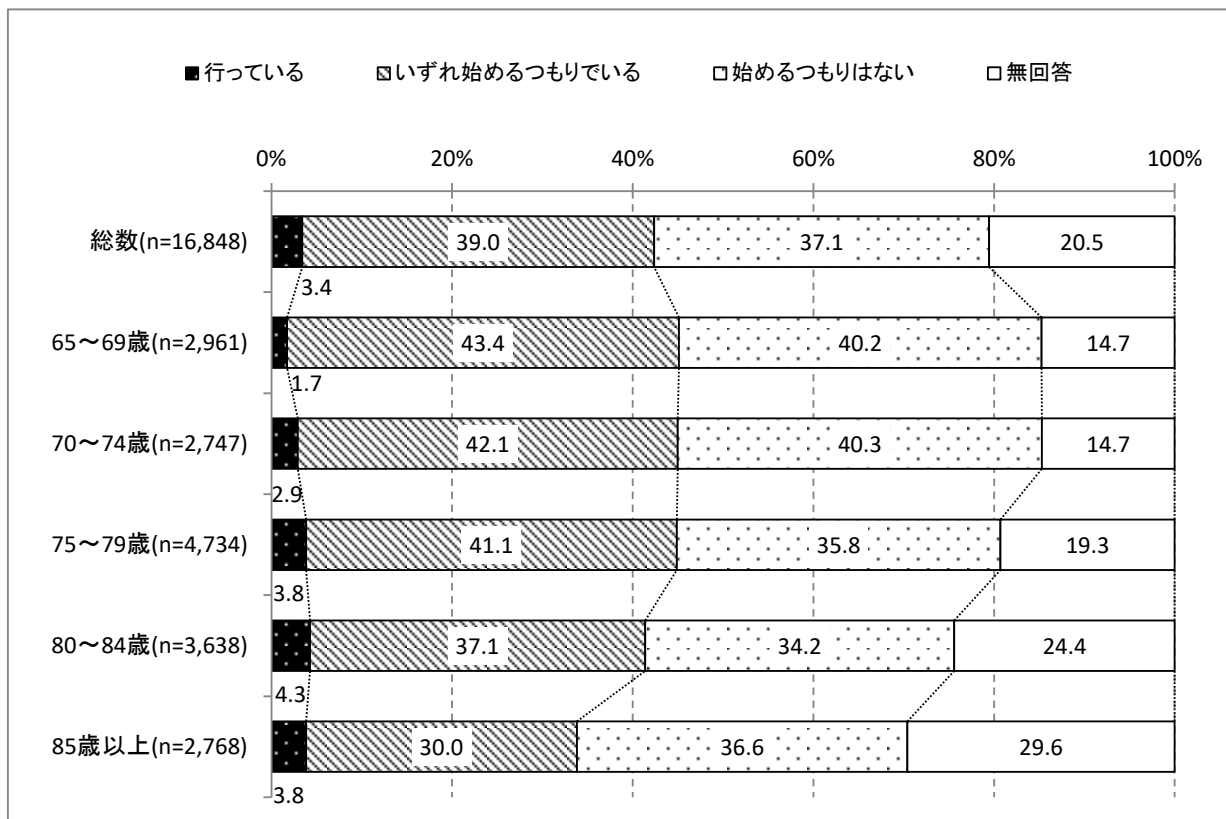


図13 年に1回は、横浜市もの忘れ検診を受診することについて

		サンプル数	行っている	いずれ始めるつもりでいる	始めるつもりはない	無回答
総数	人数	16,848	573	6,565	6,249	3,461
	%	100.0	3.4	39.0	37.1	20.5
65～69歳	人数	2,961	51	1,285	1,189	436
	%	100.0	1.7	43.4	40.2	14.7
70～74歳	人数	2,747	80	1,156	1,107	404
	%	100.0	2.9	42.1	40.3	14.7
75～79歳	人数	4,734	181	1,944	1,695	914
	%	100.0	3.8	41.1	35.8	19.3
80～84歳	人数	3,638	155	1,350	1,245	888
	%	100.0	4.3	37.1	34.2	24.4
85歳以上	人数	2,768	106	830	1,013	819
	%	100.0	3.8	30.0	36.6	29.6

表13 年に1回は、横浜市もの忘れ検診を受診することについて

【問1】

4) フレイルの予防につながる次の行動について、あてはまる番号いずれか1つに○をつけてください。

健康と医療 11) 年1回の「けんしん」(特定健康診査、横浜市健康診査、がん検診)を受診すること

年1回の「けんしん」(特定健康診査、横浜市健康診査、がん検診)を受診することについて聞いたところ、「行っている」は47.7%、「いずれ始めるつもりでいる」は23.4%、「始めるつもりはない」は11.2%となっている。

年齢別にみると、「いずれ始めるつもりでいる」は年齢が低いほど高くなっている。また、「始めるつもりはない」は年齢が高いほど高くなっている。「行っている」は「85歳以上」で低い。

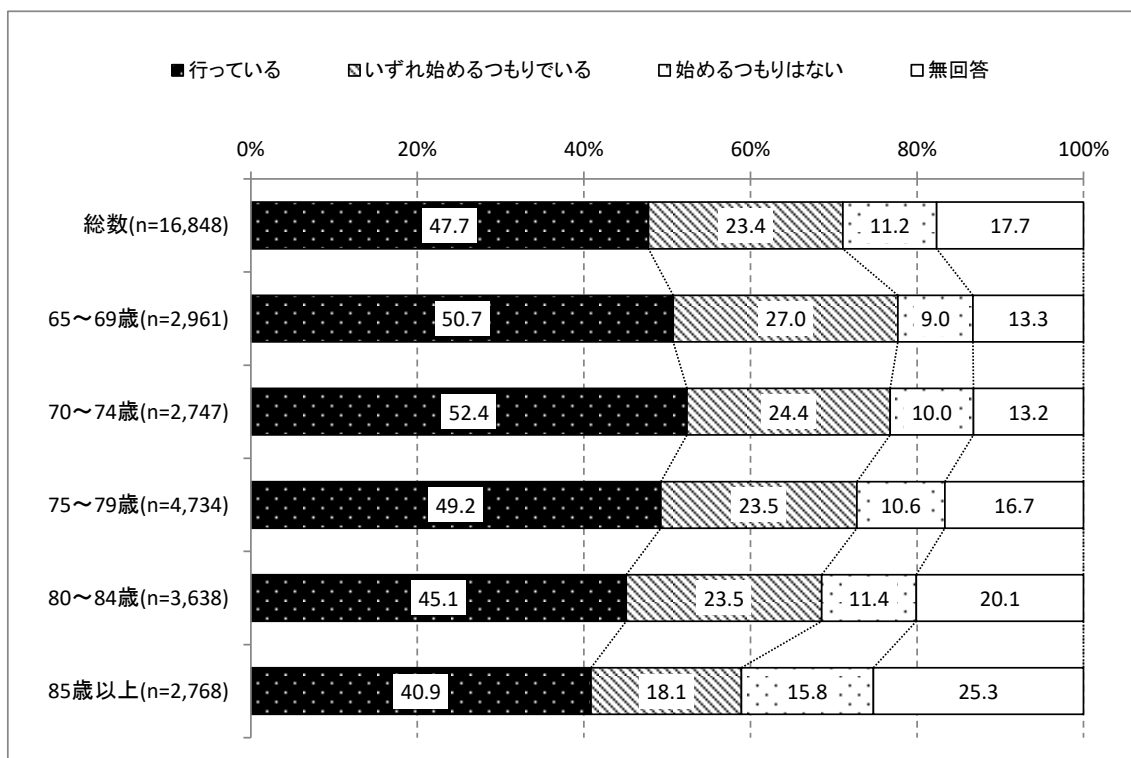


図14 年1回の「けんしん」を受診することについて

		サンプル数	行っている	いずれ始めるつもりでいる	始めるつもりはない	無回答
総数	人数	16,848	8,043	3,937	1,893	2,975
	%	100.0	47.7	23.4	11.2	17.7
65～69歳	人数	2,961	1,502	799	267	393
	%	100.0	50.7	27.0	9.0	13.3
70～74歳	人数	2,747	1,439	670	275	363
	%	100.0	52.4	24.4	10.0	13.2
75～79歳	人数	4,734	2,331	1,114	500	789
	%	100.0	49.2	23.5	10.6	16.7
80～84歳	人数	3,638	1,640	854	413	731
	%	100.0	45.1	23.5	11.4	20.1
85歳以上	人数	2,768	1,131	500	438	699
	%	100.0	40.9	18.1	15.8	25.3

表14 年1回の「けんしん」を受診することについて

【問2】「元気づくりステーション」についておうかがいします。

「元気づくりステーション」に参加していますか。参加していない場合、参加してみたいと思いますか。(あてはまるもの1つに○)

「元気づくりステーション」に参加しているか、参加していない場合、参加してみたいと思うか聞いたところ、「参加している」は2.2%、「参加していないが、参加してみたい」は42.6%、「参加したくない」は46.3%となっている。

年齢別にみると、「参加したくない」は「65-69歳」で高く、「80-84歳」で低い。

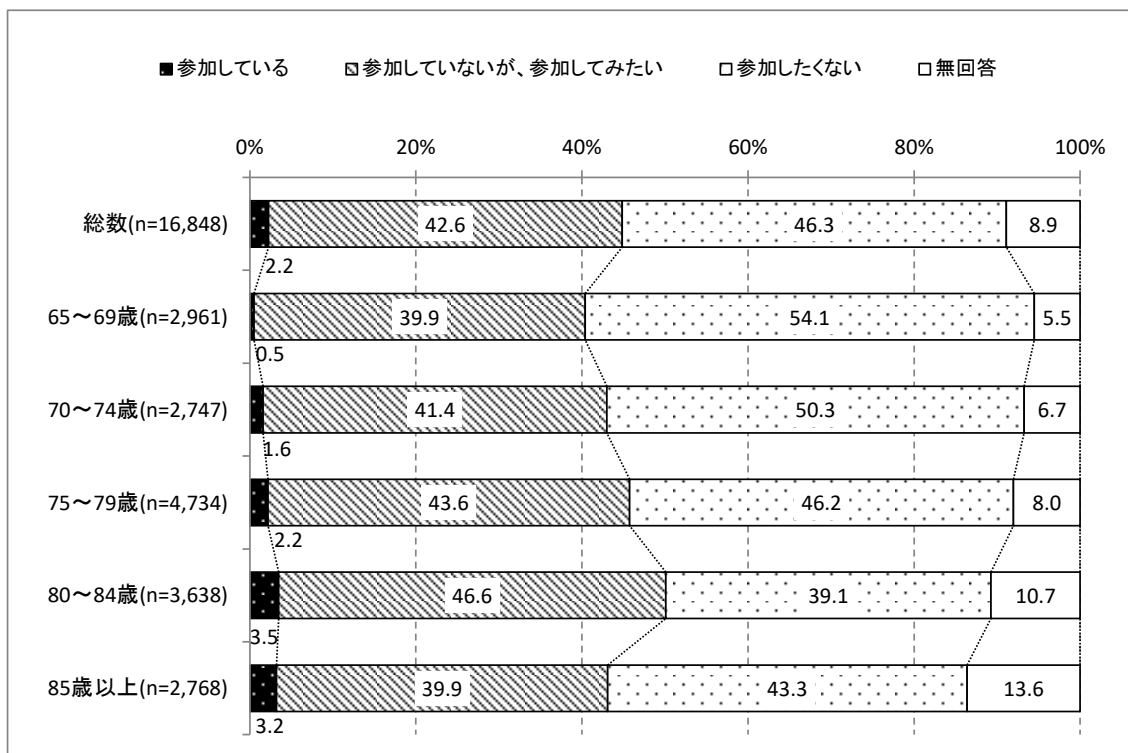


図 15 「元気づくりステーション」への参加状況・意向

		サンプル数	参加している	参加していないが、参加してみたい	参加したくない	無回答
総数	人数	16,848	377	7,181	7,793	1,497
	%	100.0	2.2	42.6	46.3	8.9
65～69歳	人数	2,961	15	1,181	1,601	164
	%	100.0	0.5	39.9	54.1	5.5
70～74歳	人数	2,747	44	1,137	1,381	185
	%	100.0	1.6	41.4	50.3	6.7
75～79歳	人数	4,734	103	2,062	2,189	380
	%	100.0	2.2	43.6	46.2	8.0
80～84歳	人数	3,638	126	1,697	1,424	391
	%	100.0	3.5	46.6	39.1	10.7
85歳以上	人数	2,768	89	1,104	1,198	377
	%	100.0	3.2	39.9	43.3	13.6

表 15 「元気づくりステーション」への参加状況・意向

【問3】「よこはまウォーキングポイント」についておうかがいします。

1) 「よこはまウォーキングポイント事業」を知っていますか。(あてはまるもの1つに○)

「よこはまウォーキングポイント事業」を知っているか聞いたところ、「知っている」は32.5%、「名前くらいなら知っている」は23.1%、「知らない」は42.3%となっている。

年齢別にみると、「知らない」は「65-69歳」で高い。また、「知っている」は「85歳以上」で低い。

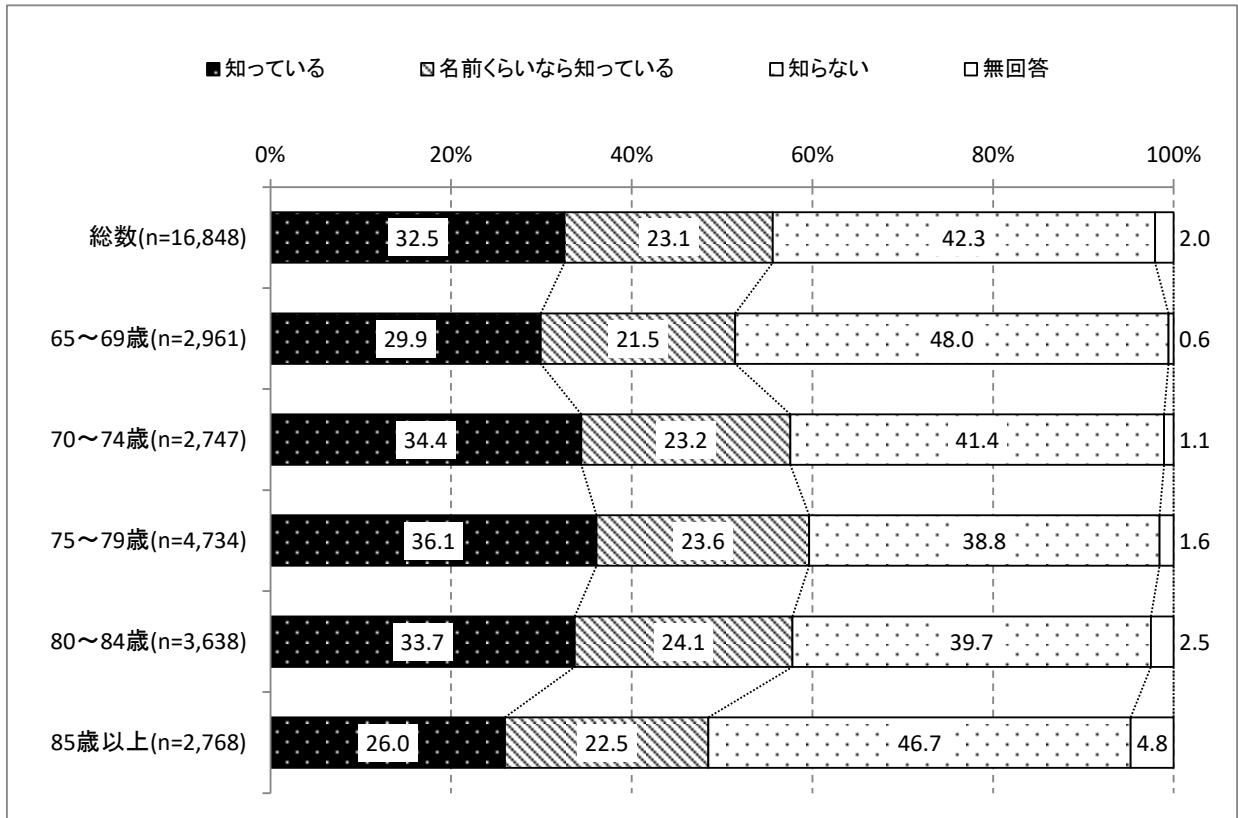


図 16 「よこはまウォーキングポイント事業」の認知度

		サンプル数	知っている	名前くらいなら知っている	知らない	無回答
総数	人数	16,848	5,484	3,888	7,132	344
	%	100.0	32.5	23.1	42.3	2.0
65～69歳	人数	2,961	886	637	1,421	17
	%	100.0	29.9	21.5	48.0	0.6
70～74歳	人数	2,747	945	636	1,137	29
	%	100.0	34.4	23.2	41.4	1.1
75～79歳	人数	4,734	1,709	1,115	1,836	74
	%	100.0	36.1	23.6	38.8	1.6
80～84歳	人数	3,638	1,225	877	1,444	92
	%	100.0	33.7	24.1	39.7	2.5
85歳以上	人数	2,768	719	623	1,294	132
	%	100.0	26.0	22.5	46.7	4.8

表 16 「よこはまウォーキングポイント事業」の認知度

【問3】

2) 「よこはまウォーキングポイント事業」に参加していますか。(あてはまるもの1つに○)

「よこはまウォーキングポイント事業」に参加しているか聞いたところ、「参加している」は9.3%、「参加していない」は83.9%、「参加できない(医師から歩くことを禁じられている)」は2.9%となっている。

年齢別にみると、「参加していない」は年齢が低いほど高くなっている。

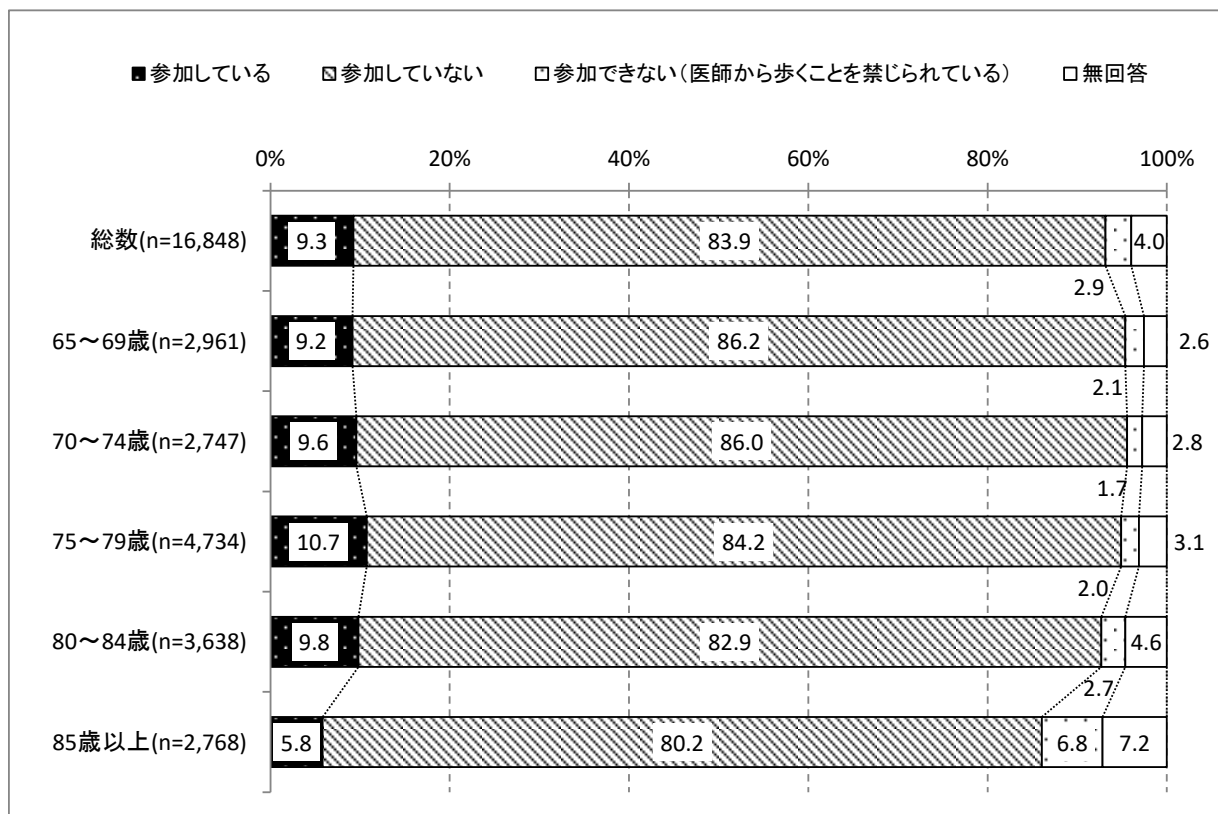


図17 「よこはまウォーキングポイント事業」への参加状況

		サンプル数	参加している	参加していない	参加できない(医師から歩くことを禁じられている)	無回答
総数	人数	16,848	1,560	14,135	486	667
	%	100.0	9.3	83.9	2.9	4.0
65～69歳	人数	2,961	271	2,553	61	76
	%	100.0	9.2	86.2	2.1	2.6
70～74歳	人数	2,747	263	2,362	46	76
	%	100.0	9.6	86.0	1.7	2.8
75～79歳	人数	4,734	508	3,984	94	148
	%	100.0	10.7	84.2	2.0	3.1
80～84歳	人数	3,638	357	3,015	98	168
	%	100.0	9.8	82.9	2.7	4.6
85歳以上	人数	2,768	161	2,221	187	199
	%	100.0	5.8	80.2	6.8	7.2

表17 「よこはまウォーキングポイント事業」への参加状況

【問4】「敬老パス」についておうかがいします。70歳以上の方のみ、以下の問いにお答えください。(あてはまるものいずれか1つに○)

1) 自宅から最も近くにある公共交通機関(最寄りのバス停、駅)はどれですか。

70歳以上の方(13,887人)に、自宅から最も近くにある公共交通機関を聞いたところ、「路線バス」は80.5%、「横浜市営地下鉄」は5.9%、「JR」は3.0%、「私鉄」は7.5%、「金沢シーサイドライン」は1.0%となっている。

年齢別にみると、あまり大きな差はみられない。

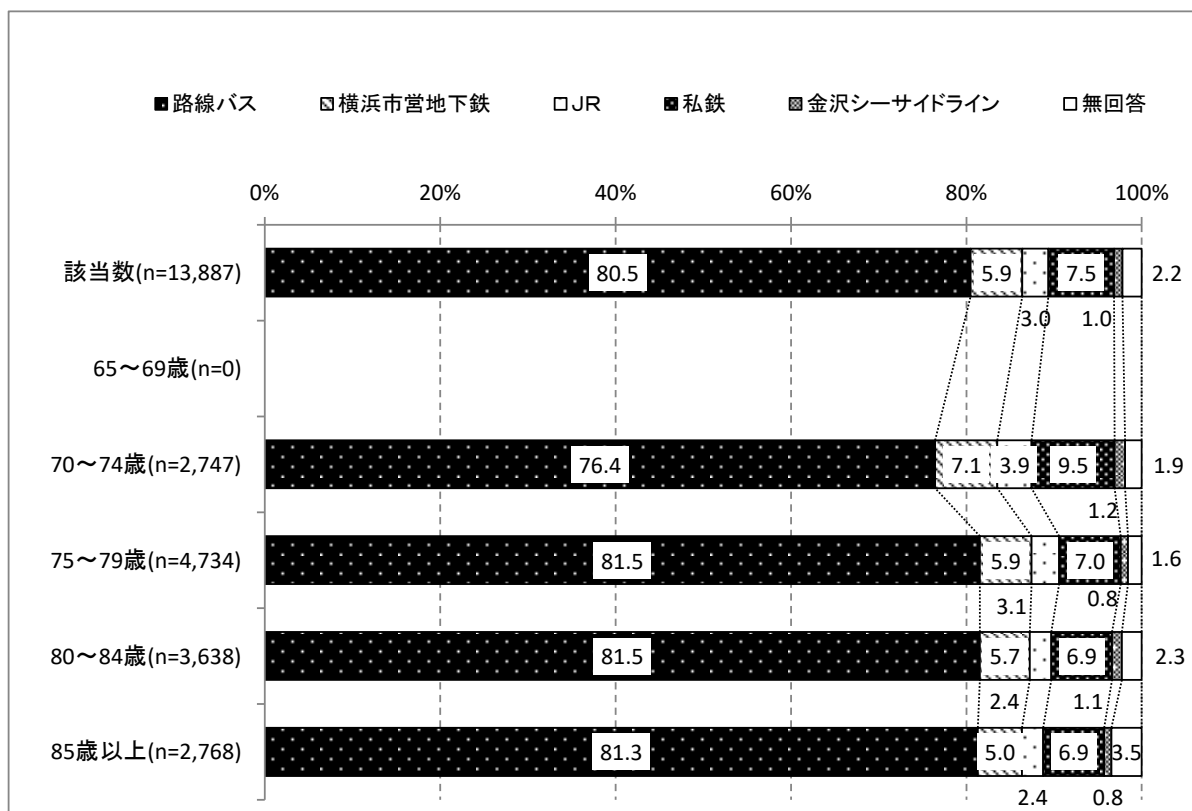


図 18 自宅から最も近くにある公共交通機関

		サンプル数	路線バス	横浜市営地下鉄	JR	私鉄	金沢シーサイドライン	無回答
該当数	人数	13,887	11,177	820	413	1,036	135	306
	%	100.0	80.5	5.9	3.0	7.5	1.0	2.2
65~69歳	人数	0	0	0	0	0	0	0
	%	-	-	-	-	-	-	-
70~74歳	人数	2,747	2,100	194	108	260	33	52
	%	100.0	76.4	7.1	3.9	9.5	1.2	1.9
75~79歳	人数	4,734	3,860	279	149	333	38	75
	%	100.0	81.5	5.9	3.1	7.0	0.8	1.6
80~84歳	人数	3,638	2,966	208	89	251	41	83
	%	100.0	81.5	5.7	2.4	6.9	1.1	2.3
85歳以上	人数	2,768	2,251	139	67	192	23	96
	%	100.0	81.3	5.0	2.4	6.9	0.8	3.5

表 18 自宅から最も近くにある公共交通機関

【問 4】

2) 1) で回答された公共交通機関（最寄りのバス停、駅）までは、歩いて何分くらいですか。

70歳以上の方（13,887人）に、最寄りの公共交通機関まで歩いて何分か聞いたところ、「5分未満」は45.0%、「5～10分未満」は36.6%、「10～15分未満」は11.0%、「15～20分未満」は2.8%、「20～25分未満」は0.9%、「25～30分未満」は0.5%、「30分以上」は0.3%となっている。  
年齢別にみると、「5分未満」と「5～10分未満」の合計は年齢が低いほど高くなっている。

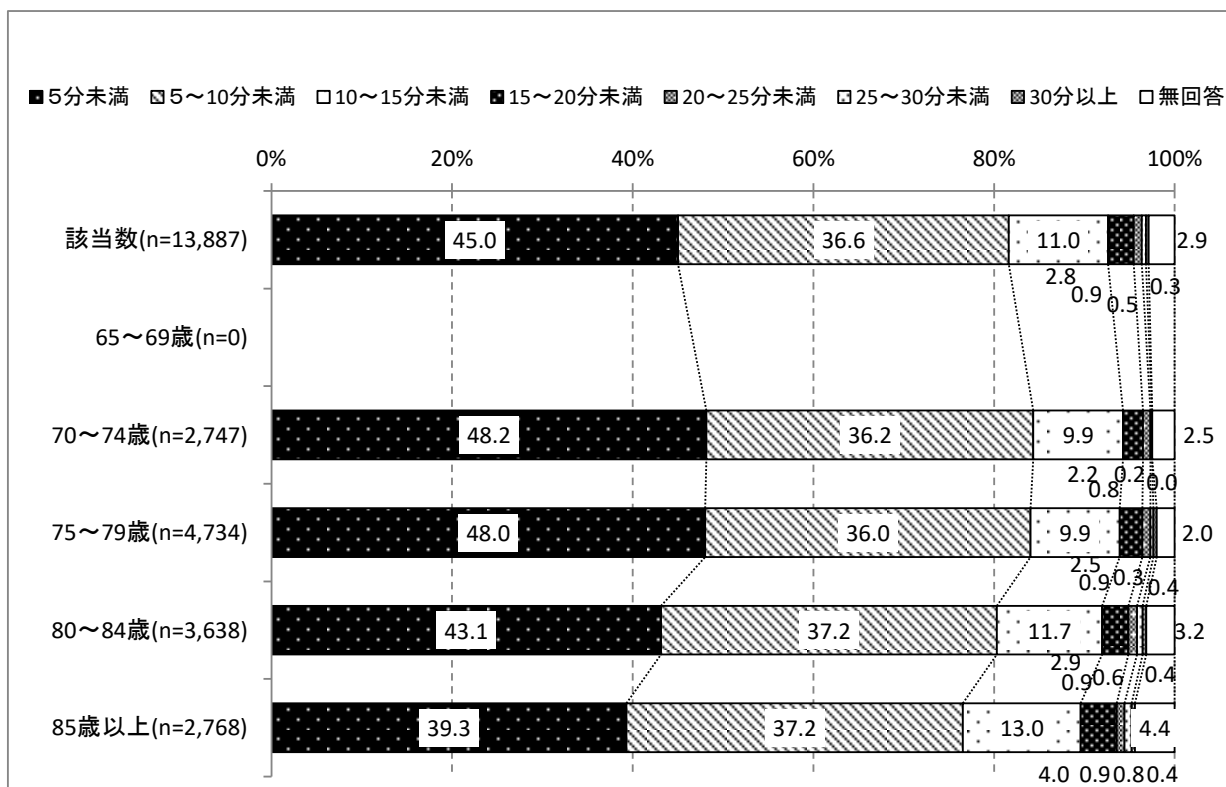


図 19 最寄りの公共交通機関までの徒歩時間

		サンプル数	5分未満	5～10分未満	10～15分未満	15～20分未満	20～25分未満	25～30分未満	30分以上	無回答
該当数	人数	13,887	6,253	5,083	1,526	395	123	66	42	399
	%	100.0	45.0	36.6	11.0	2.8	0.9	0.5	0.3	2.9
65～69歳	人数	0	0	0	0	0	0	0	0	0
	%	-	-	-	-	-	-	-	-	-
70～74歳	人数	2,747	1,323	994	273	61	22	5	1	68
	%	100.0	48.2	36.2	9.9	2.2	0.8	0.2	0.0	2.5
75～79歳	人数	4,734	2,273	1,705	468	118	43	16	17	94
	%	100.0	48.0	36.0	9.9	2.5	0.9	0.3	0.4	2.0
80～84歳	人数	3,638	1,569	1,353	424	106	34	23	14	115
	%	100.0	43.1	37.2	11.7	2.9	0.9	0.6	0.4	3.2
85歳以上	人数	2,768	1,088	1,031	361	110	24	22	10	122
	%	100.0	39.3	37.2	13.0	4.0	0.9	0.8	0.4	4.4

表 19 最寄りの公共交通機関までの徒歩時間

【問 4】

3) あなたは敬老パスの交付を受けていますか。

70 歳以上の方（13,887 人）に、敬老パスの交付を受けているか聞いたところ、「交付を受けている」は 66.8%、「交付を受けていない」は 31.1%となっている。

年齢別にみると、「交付を受けている」は「80-84 歳」で高く、「交付を受けていない」は「70-74 歳」で高い。

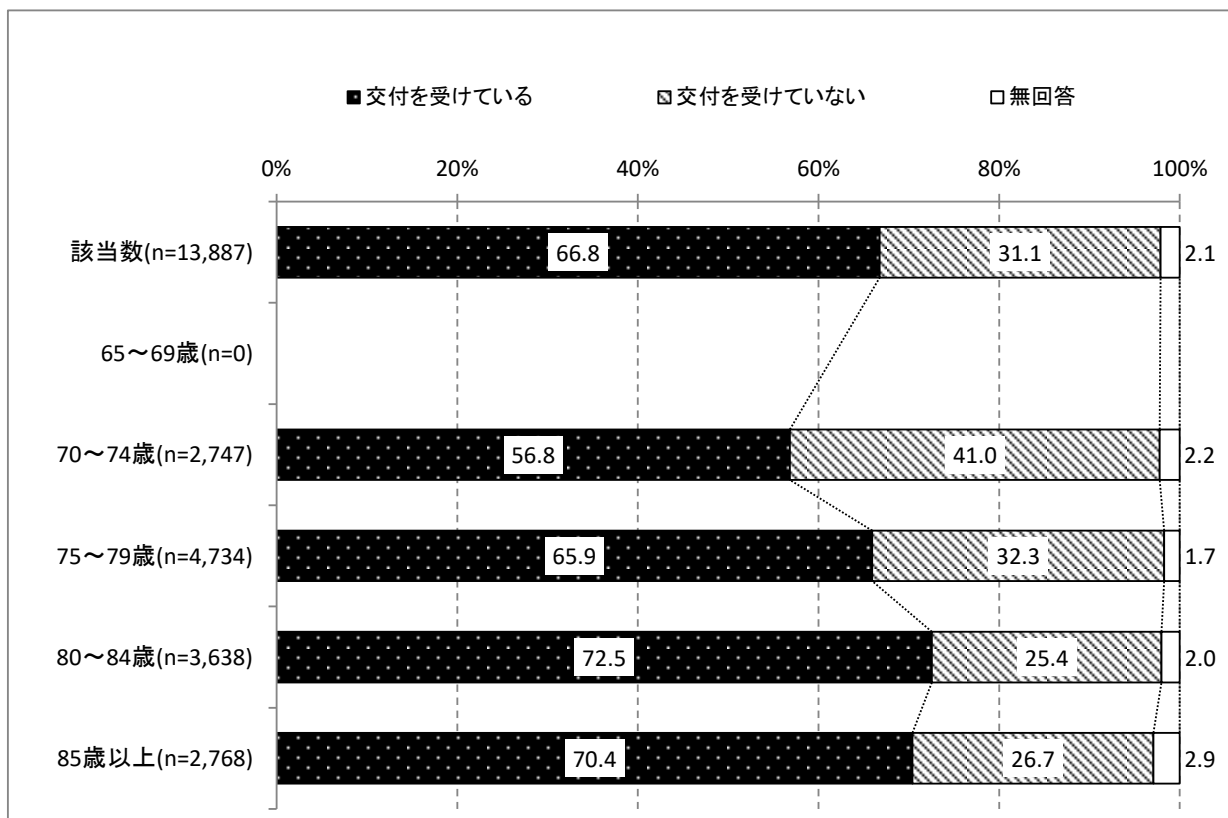


図 20 敬老パスの交付を受けているか

		サンプル数	交付を受けている	交付を受けていない	無回答
該当数	人数	13,887	9,271	4,318	298
	%	100.0	66.8	31.1	2.1
65～69歳	人数	0	0	0	0
	%	-	-	-	-
70～74歳	人数	2,747	1,561	1,125	61
	%	100.0	56.8	41.0	2.2
75～79歳	人数	4,734	3,122	1,530	82
	%	100.0	65.9	32.3	1.7
80～84歳	人数	3,638	2,639	925	74
	%	100.0	72.5	25.4	2.0
85歳以上	人数	2,768	1,949	738	81
	%	100.0	70.4	26.7	2.9

表 20 敬老パスの交付を受けているか

【問4】

4) 3) で「1. 交付を受けている」と回答された方におたずねします。もしも敬老パスがなかった場合、外出する頻度はどのくらいになると思いますか。(畑や隣近所へ行く、買い物、通院などを含みます)

敬老パスの交付を受けていると回答した方(9,271人)に、もしも敬老パスがなかった場合、外出する頻度はどのくらいになるか聞いたところ、「週5回以上」は13.4%、「週4回」は9.1%、「週2～3回」は31.1%、「週1回」は23.1%、「月1～3回」は16.7%、「年に数回」は4.0%、「していない」は1.3%となっている。

年齢別にみると、「週2～3回」、「月1～3回」、「年に数回」は年齢が高いほど高くなっている。また、「週5回以上」は「70-74歳」で高い。

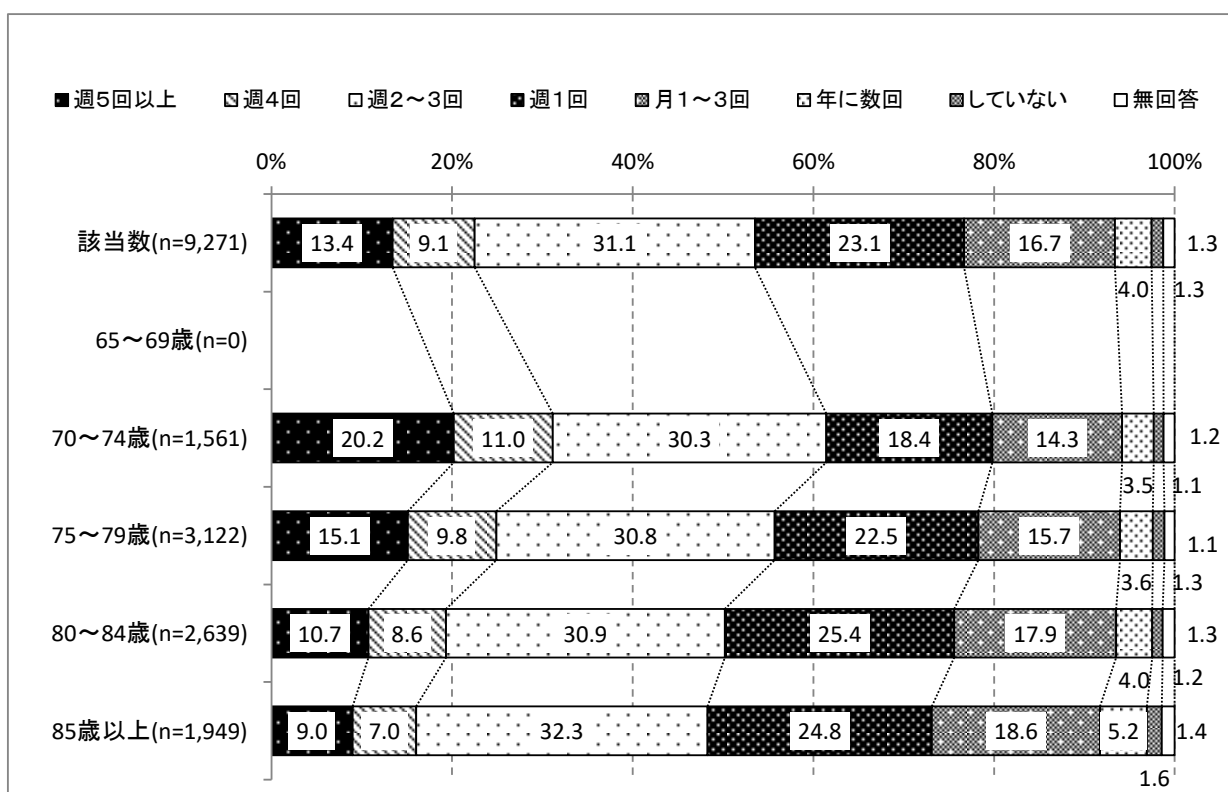


図21 敬老パスがなかった場合の外出頻度

		サンプル 数	週5回以 上	週4回	週2～3 回	週1回	月1～3 回	年に数回	していな い	無回答
該当数	人数	9,271	1,244	841	2,879	2,145	1,550	374	121	117
	%	100.0	13.4	9.1	31.1	23.1	16.7	4.0	1.3	1.3
65～69歳	人数	0	0	0	0	0	0	0	0	0
	%	-	-	-	-	-	-	-	-	-
70～74歳	人数	1,561	315	171	473	287	224	55	17	19
	%	100.0	20.2	11.0	30.3	18.4	14.3	3.5	1.1	1.2
75～79歳	人数	3,122	471	306	962	704	490	113	41	35
	%	100.0	15.1	9.8	30.8	22.5	15.7	3.6	1.3	1.1
80～84歳	人数	2,639	283	227	815	670	473	105	31	35
	%	100.0	10.7	8.6	30.9	25.4	17.9	4.0	1.2	1.3
85歳以上	人数	1,949	175	137	629	484	363	101	32	28
	%	100.0	9.0	7.0	32.3	24.8	18.6	5.2	1.6	1.4

表 21 敬老パスがなかった場合の外出頻度

【問5】外出についておうかがいします。

1) 一人で外出する先はどこですか。(よく行くところから上位3つに○)

一人で外出する先を上位3つ挙げてもらったところ、「スーパー」(76.6%)、「商店街」(28.3%)、「友人・知人の家、親族の家」(20.9%)、「その他」(19.6%)、「公園」(19.6%)などが挙げられた。年齢別にみると、「カフェ、喫茶店」、「レストラン、食堂」などは年齢が低いほど高くなっている。また、「地域ケアプラザ」、「老人福祉センター」などは年齢が高いほど高くなっている。

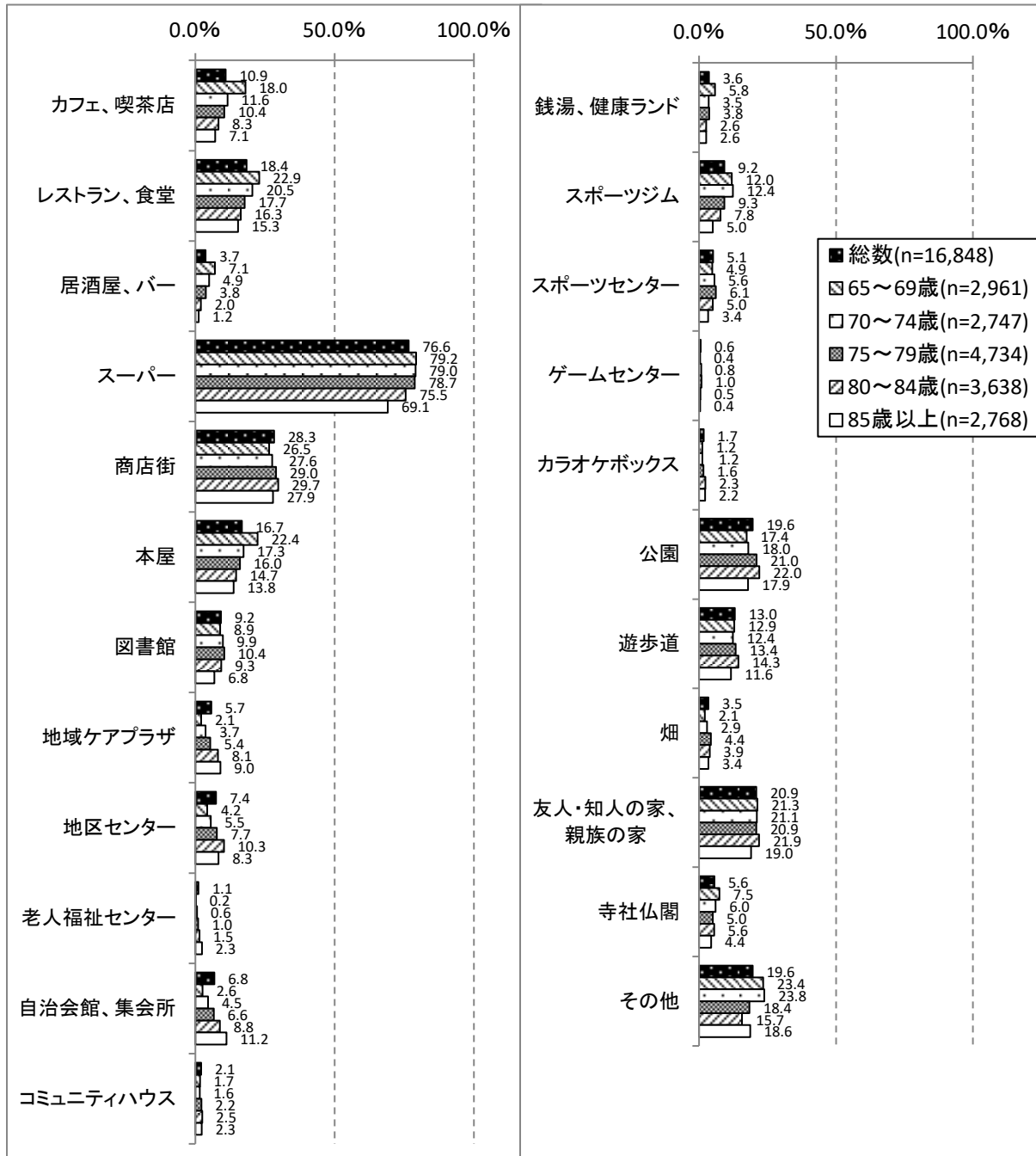


図 22 一人で外出する先

		サンプル数	カフェ、喫茶店	レストラン、食堂	居酒屋、バー	スーパー	商店街	本屋	図書館	地域ケアプラザ
総数	人数	16,848	1,841	3,097	627	12,903	4,766	2,809	1,553	963
	%	100.0	10.9	18.4	3.7	76.6	28.3	16.7	9.2	5.7
65～69歳	人数	2,961	532	678	209	2,346	784	662	264	62
	%	100.0	18.0	22.9	7.1	79.2	26.5	22.4	8.9	2.1
70～74歳	人数	2,747	318	563	135	2,170	757	474	271	102
	%	100.0	11.6	20.5	4.9	79.0	27.6	17.3	9.9	3.7
75～79歳	人数	4,734	493	840	179	3,728	1,372	758	490	255
	%	100.0	10.4	17.7	3.8	78.7	29.0	16.0	10.4	5.4
80～84歳	人数	3,638	302	593	71	2,747	1,081	534	339	296
	%	100.0	8.3	16.3	2.0	75.5	29.7	14.7	9.3	8.1
85歳以上	人数	2,768	196	423	33	1,912	772	381	189	248
	%	100.0	7.1	15.3	1.2	69.1	27.9	13.8	6.8	9.0
		地区センター	老人福祉センター	自治会館、集会所	コミュニティハウス	銭湯、健康ランド	スポーツジム	スポーツセンター	ゲームセンター	カラオケボックス
総数	人数	1,248	188	1,143	353	612	1,555	863	105	288
	%	7.4	1.1	6.8	2.1	3.6	9.2	5.1	0.6	1.7
65～69歳	人数	125	5	77	49	172	354	144	11	37
	%	4.2	0.2	2.6	1.7	5.8	12.0	4.9	0.4	1.2
70～74歳	人数	152	16	124	44	97	340	154	21	32
	%	5.5	0.6	4.5	1.6	3.5	12.4	5.6	0.8	1.2
75～79歳	人数	366	49	313	105	178	438	290	45	76
	%	7.7	1.0	6.6	2.2	3.8	9.3	6.1	1.0	1.6
80～84歳	人数	374	53	319	92	94	285	182	17	83
	%	10.3	1.5	8.8	2.5	2.6	7.8	5.0	0.5	2.3
85歳以上	人数	231	65	310	63	71	138	93	11	60
	%	8.3	2.3	11.2	2.3	2.6	5.0	3.4	0.4	2.2
		公園	遊歩道	畑	友人・知人の家、親族の家	寺社仏閣	その他	無回答	回答計	
総数	人数	3,299	2,198	584	3,523	947	3,306	569	49,340	
	%	19.6	13.0	3.5	20.9	5.6	19.6	3.4	292.9	
65～69歳	人数	514	382	62	632	221	692	106	9,120	
	%	17.4	12.9	2.1	21.3	7.5	23.4	3.6	308.0	
70～74歳	人数	495	340	80	579	166	655	57	8,142	
	%	18.0	12.4	2.9	21.1	6.0	23.8	2.1	296.4	
75～79歳	人数	992	633	206	989	236	871	115	14,017	
	%	21.0	13.4	4.4	20.9	5.0	18.4	2.4	296.1	
80～84歳	人数	802	521	142	798	202	572	109	10,608	
	%	22.0	14.3	3.9	21.9	5.6	15.7	3.0	291.6	
85歳以上	人数	496	322	94	525	122	516	182	7,453	
	%	17.9	11.6	3.4	19.0	4.4	18.6	6.6	269.3	

表 22 一人で外出する先

【問5】

2) 誰かと一緒に外出する先はどこですか。(よく行くところから上位3つに○)

誰かと一緒に外出する先を上位3つ挙げてもらったところ、「レストラン、食堂」(54.4%)、「スーパー」(50.9%)、「カフェ、喫茶店」(20.8%)、「商店街」(20.6%)、「友人・知人の家、親族の家」(19.4%)などが挙げられた。

年齢別にみると、「カフェ、喫茶店」、「レストラン、食堂」などは年齢が低いほど高くなっている。また、「地域ケアプラザ」、「老人福祉センター」などは年齢が高いほど高くなっている。

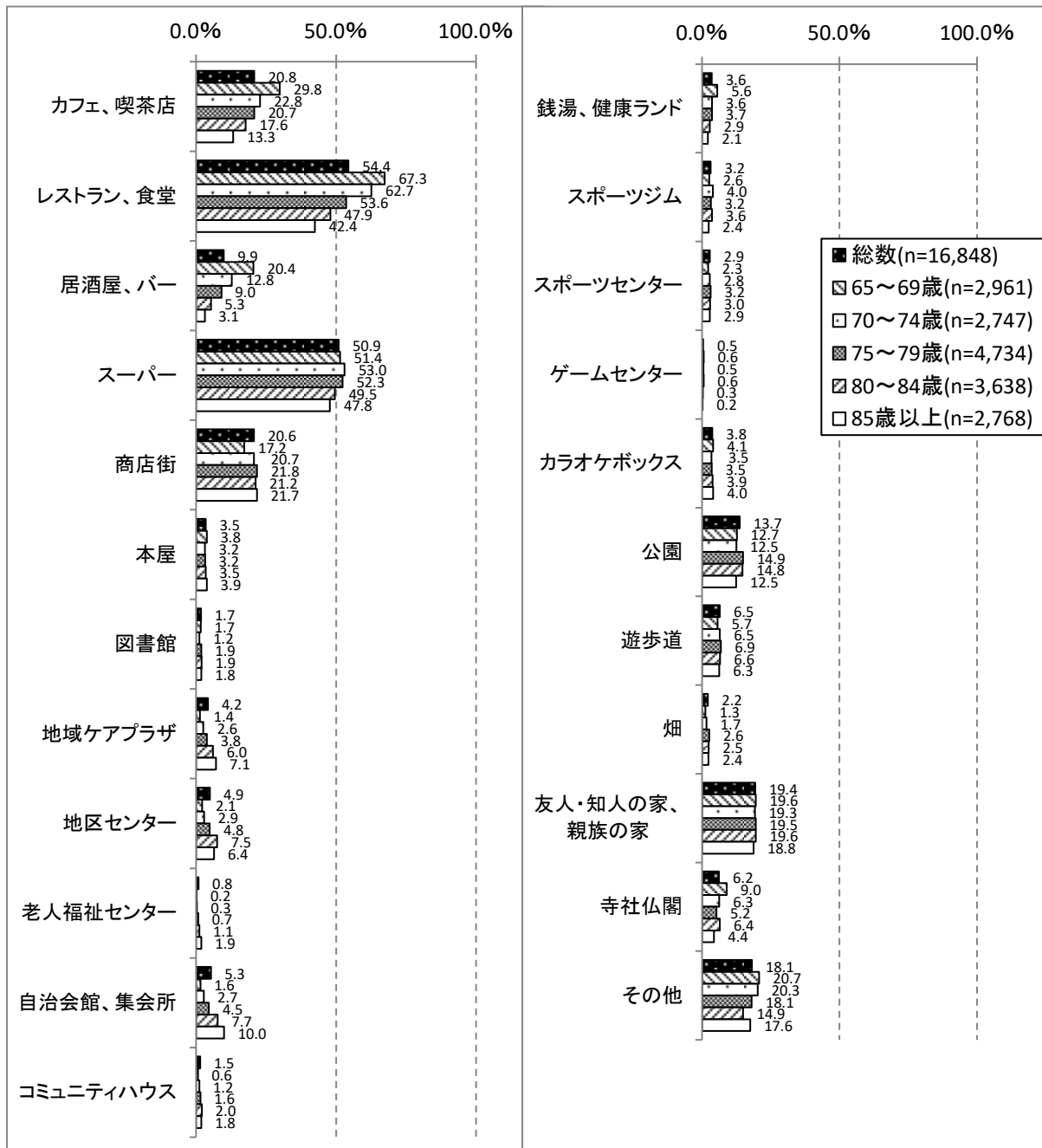


図 23 誰かと一緒に外出する先

		サンプル数	カフェ、喫茶店	レストラン、食堂	居酒屋、バー	スーパー	商店街	本屋	図書館	地域ケアプラザ
総数	人数	16,848	3,499	9,170	1,663	8,577	3,479	585	292	708
	%	100.0	20.8	54.4	9.9	50.9	20.6	3.5	1.7	4.2
65～69歳	人数	2,961	883	1,994	605	1,522	509	112	49	40
	%	100.0	29.8	67.3	20.4	51.4	17.2	3.8	1.7	1.4
70～74歳	人数	2,747	626	1,721	351	1,456	568	87	33	71
	%	100.0	22.8	62.7	12.8	53.0	20.7	3.2	1.2	2.6
75～79歳	人数	4,734	981	2,536	428	2,475	1,030	153	89	182
	%	100.0	20.7	53.6	9.0	52.3	21.8	3.2	1.9	3.8
80～84歳	人数	3,638	642	1,744	192	1,801	771	126	70	219
	%	100.0	17.6	47.9	5.3	49.5	21.2	3.5	1.9	6.0
85歳以上	人数	2,768	367	1,175	87	1,323	601	107	51	196
	%	100.0	13.3	42.4	3.1	47.8	21.7	3.9	1.8	7.1
		地区センター	老人福祉センター	自治会館、集会所	コミュニティハウス	銭湯、健康ランド	スポーツジム	スポーツセンター	ゲームセンター	カラオケボックス
総数	人数	822	140	890	249	604	537	483	80	636
	%	4.9	0.8	5.3	1.5	3.6	3.2	2.9	0.5	3.8
65～69歳	人数	62	5	46	18	166	77	68	19	120
	%	2.1	0.2	1.6	0.6	5.6	2.6	2.3	0.6	4.1
70～74歳	人数	79	8	74	32	100	109	78	14	96
	%	2.9	0.3	2.7	1.2	3.6	4.0	2.8	0.5	3.5
75～79歳	人数	229	34	213	75	174	152	150	30	167
	%	4.8	0.7	4.5	1.6	3.7	3.2	3.2	0.6	3.5
80～84歳	人数	274	41	281	73	105	132	108	11	142
	%	7.5	1.1	7.7	2.0	2.9	3.6	3.0	0.3	3.9
85歳以上	人数	178	52	276	51	59	67	79	6	111
	%	6.4	1.9	10.0	1.8	2.1	2.4	2.9	0.2	4.0
		公園	遊歩道	畑	友人・知人の家、親族の家	寺社仏閣	その他	無回答	回答計	
総数	人数	2,308	1,089	365	3,264	1,042	3,057	1,083	44,622	
	%	13.7	6.5	2.2	19.4	6.2	18.1	6.4	264.9	
65～69歳	人数	376	169	38	580	267	614	158	8,497	
	%	12.7	5.7	1.3	19.6	9.0	20.7	5.3	287.0	
70～74歳	人数	343	179	46	529	172	557	137	7,466	
	%	12.5	6.5	1.7	19.3	6.3	20.3	5.0	271.8	
75～79歳	人数	707	327	125	924	248	857	255	12,541	
	%	14.9	6.9	2.6	19.5	5.2	18.1	5.4	264.9	
80～84歳	人数	537	240	90	712	234	543	264	9,352	
	%	14.8	6.6	2.5	19.6	6.4	14.9	7.3	257.1	
85歳以上	人数	345	174	66	519	121	486	269	6,766	
	%	12.5	6.3	2.4	18.8	4.4	17.6	9.7	244.4	

表 23 誰かと一緒に外出する先