


アプリインストール (App Store)

下記のQRコードを読み取るか「App Store」で検索してインストールします



「カメラ」機能からQRコードを読み取る



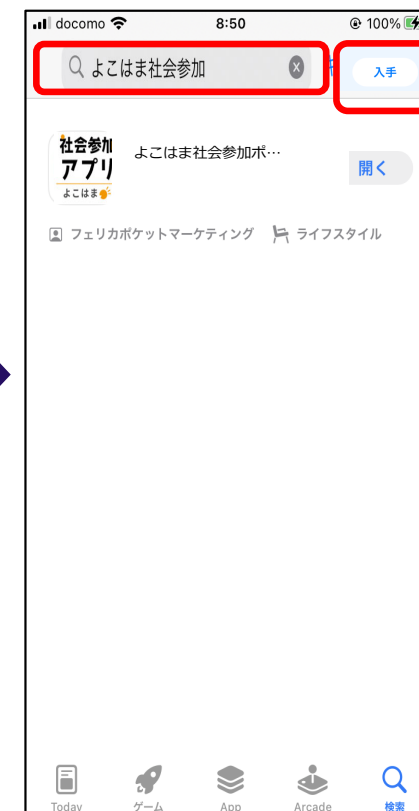

「App Store」
アプリを押す



はじめの画面の右下
「検索」を押す



検索欄をタップ、
「よこはま社会参加」
と検索する



「よこはま社会参加
ポイント」の
「入手」を押して
ダウンロードする

新規登録

よこはまシニア社会参加ポイントへようこそ

社会参加アプリ

よこはま

Powered by よむすび

新規登録

ログイン

使い方

一部のアプリ機能を見える

※ポイント獲得など、アプリ利用には上記ボタンから新規登録をお願いします。

戻る

アプリをご利用いただくにあたり、利用規約とプライバシーポリシーへの同意が必要です。

よこはまシニア社会参加ポイント利用規約

よこはまシニア社会参加ポイントアプリ利用規約

第1条（適用範囲）

1 本規約は、横浜市（以下「本市」といいます。）が運営する「よこはまシニア社会参加ポイントアプリ」（次条第6号で定めるものをいい、以下「本アプリ」といいます。）の利用について定めるものです。利用者は、本規約の内容を十分に理解し、本規約にご同意いただいたうえで、本アプリをご利用いただくものとします。

2 「社会参加ポイント」の取得方法や利用方法等本アプリのご利用に関するご案内は、横浜市ホームページなどに掲載します。

☐ 同意する

プライバシーポリシー

よこはまシニア社会参加ポイントアプリプライバシーポリシー

第1条（定義）

戻る

は、個人情報の保護に関する法律及び関係規定に基づくもののほか、横浜市（以下「本市」という。）がフェリカポケットマーケティング株式会社（以下「委託事業者」という。）に委託して実施する「横浜市高齢者社会参加ポイント事業」において、スマートフォン用アプリケーション「よこはまシニア社会参加ポイントアプリ」（以下

☐ 同意する

横浜市高齢者社会参加ポイント事業実施要綱

横浜市高齢者社会参加ポイント事業 実施要綱

制定 令和6年12月12日健地包第638号（局長決裁）

（目的）

第1条 この要綱は、介護保険法（平成9年法律第123号）第115条の45第1項に規定する地域支援事業における介護予防事業として、横浜市高齢者社会参加ポイント事業（以下、「社会参加ポイント事業」という。）を実施するために必要な事項を定め、事業の円滑な実施を図ることを目的とする。

☐ 同意する

同意して進む

戻る 新規登録

外部サービスを利用して登録

・選択したサービスの登録情報をもってアプリアプリへ登録します。
・一度連携したサービスのアカウントで、今後アプリアプリへログインできます。

Googleでログイン

Appleでサインイン

メールアドレスを利用して登録

メールアドレス

ログイン用IDとして使用します

メールアドレス(確認のためもう一度)

パスワード

インストール後、
「新規登録」を押す

下にスクロールし、利用規約・
プライバシーポリシー・実施要綱を確認

同意する場合は、「同意する」にチェックを入れ、
一番下の「同意して進む」を押す

2つの新規登録方法から
ご希望の登録方法を選ぶ

- ・ Appleでサインイン
- ・ メールアドレスでの登録

新規登録（メールアドレスでの登録）

新規登録

メールアドレスを利用して登録

メールアドレス

ログインIDとして使用します

メールアドレス(確認のためもう一度)

パスワード

パスワード(確認のためもう一度)

パスワードの注意事項

- 他のサービスで利用しているパスワードを利用しないようにしてください
- 過去に使用したものは極力使用しないでください
- 第三者が容易に推測できるパスワード(生年月日、電話番号、氏名等)は利用しないでください

新規登録



ポイント 101P

メール認証されていません。メール認証を行ってください。

OK



セキュリティ

認証設定

アカウントを保護するため、認証設定をオンにすることを推奨しています。

メール認証

SMS認証

生体認証

ログイン認証

電話番号設定

メールアドレス設定

パスワードの再設定

ログアウト

退会



セキュリティ

認証設定

アカウントを保護するため、認証設定をオンにすることを推奨しています。

メール認証

SMS認証

確認

ご登録のメールアドレス宛に確認メールをお送りしました。メール案内にしたがって確認を行ってください。

OK

パスワードの注意事項を確認の上、メールアドレス・パスワードを入力後、「新規登録」を押す

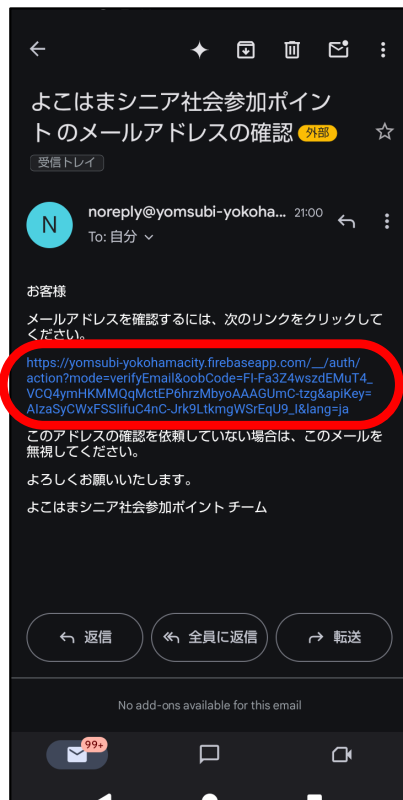
エラーが出る場合は、パスワードやメールアドレスが正しく入力されているか確認

メール認証を行う。
「OK」を押した後、「メール認証」を押す


※メール認証とはメールアドレスが正しく設定されているかを確認ために新規登録で入力したメールアドレス宛に確認メールを配信することです。

「OK」を押す

新規登録（メールアドレスでの登録）




登録したメールアドレス宛に届いたメールを確認、メール内のリンクをクリックする



この画面が表示されれば、メール認証は完了です。

これで登録は完了です。

新規登録（Appleでログイン）

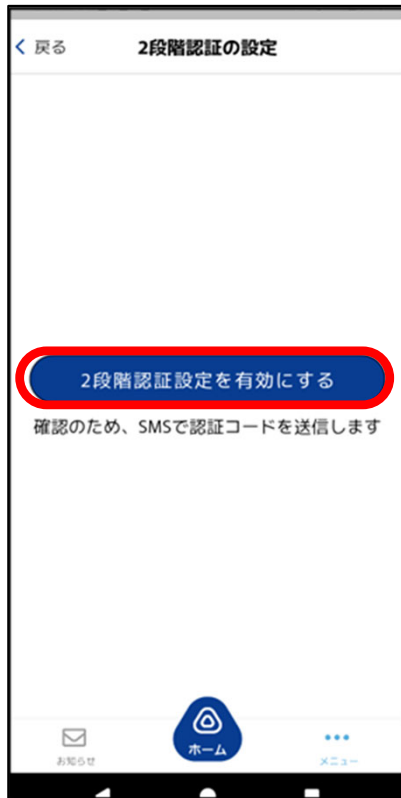


「Appleでログイン」を
押す

AppleIDにサインイ
ンする

これで登録は完了です。

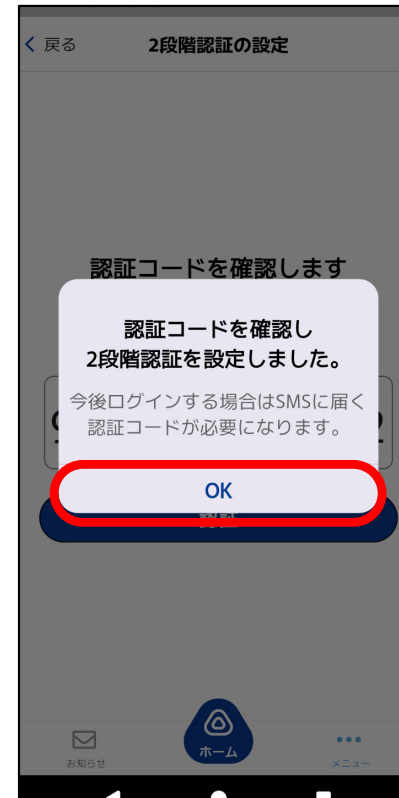
新規登録（SMS 2段階認証の設定：メニュー＞セキュリティ）



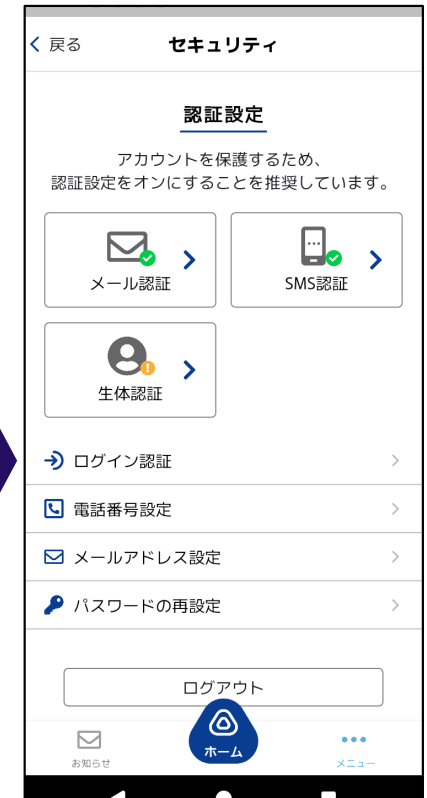
「2段階認証設定を有効にする」を押す




SMSに届いた番号を入力し「認証」を押す



「OK」を押す



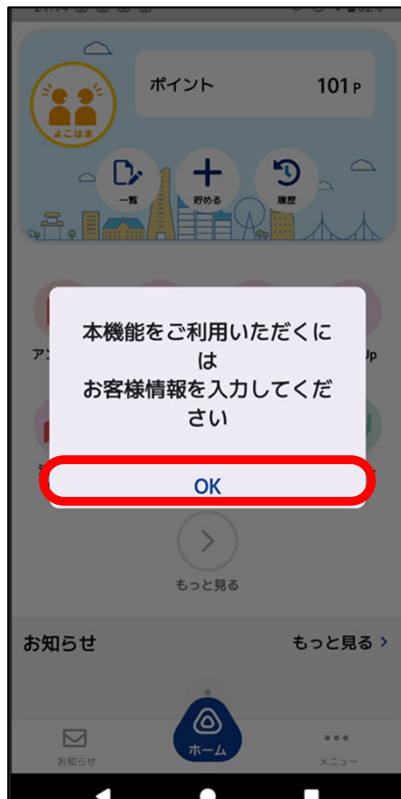
SMS認証が完了すると緑のマークがつきます。



こちらのアイコンから番号をご確認いただけます。

新規登録（お客様情報：メニュー＞お客様情報）

※機能（ポイント付与・アンケート機能・商品交換機能を使用いただくには お客様情報の登録が必要です。



「OK」を押す

A screenshot of the 'お客様情報' (Customer Information) form. The form has several fields: '氏名（必須）' (Name, required) with sub-fields for '姓' (Surname: 横浜) and '名' (Name: 太郎); '生年月日' (Date of birth) with value '1960/01/01'; '性別' (Gender) with options '男性' (Male), '女性' (Female), and '選択しない' (Don't select, which is selected); '郵便番号（必須）' (Postal code, required) with value '2200006' and a '住所検索' (Address search) button; '都道府県（必須）' (Prefecture, required) with a dropdown menu showing '神奈川県' (Kanagawa Prefecture); and '市区町村（必須）' (City/Town/Village, required). A blue arrow points from this screen to the next one.

必須項目を入力する。郵便番号を入力して住所検索を押すと住所を選択してくださいと出るので、住所を選択、残りの番地等を手入力する。

A screenshot of the 'お客様情報' (Customer Information) form, partially obscured by a modal dialog box. The modal has the text '住所を選択してください' (Please select your address) and a red circle around the selected option '神奈川県横浜市西区南幸' (Nankyo, Nishi-ku, Yokohama City, Kanagawa Prefecture). A blue arrow points from this screen to the final screen.A screenshot of the 'お客様情報' (Customer Information) form. The '建物名・部屋番号など' (Building name, room number, etc.) field contains 'アパートよこはま101'. The '介護保険被保険者番号（必須）' (Nursing Insurance Policyholder Number, required) field contains '0000001111'. A red circle highlights the '変更する' (Change) button at the bottom. The status bar at the top shows 'docomo 4G', '22:05', and '94%' battery.

すべて入力が完了したら「変更する」ボタンを押す。