

平成 27 年度 第 1 回精神障害者の住まい検討部会

平成 27 年 7 月 24 日 (金)

14 時 00 分 ~ 16 時 00 分

KRCビル 大会議室

《次 第》

1 開 会

2 障害企画課長あいさつ

3 議題

(1) 精神障害者の住まい検討部会について

(2) 住まいに係るサービスの現状について

4 その他

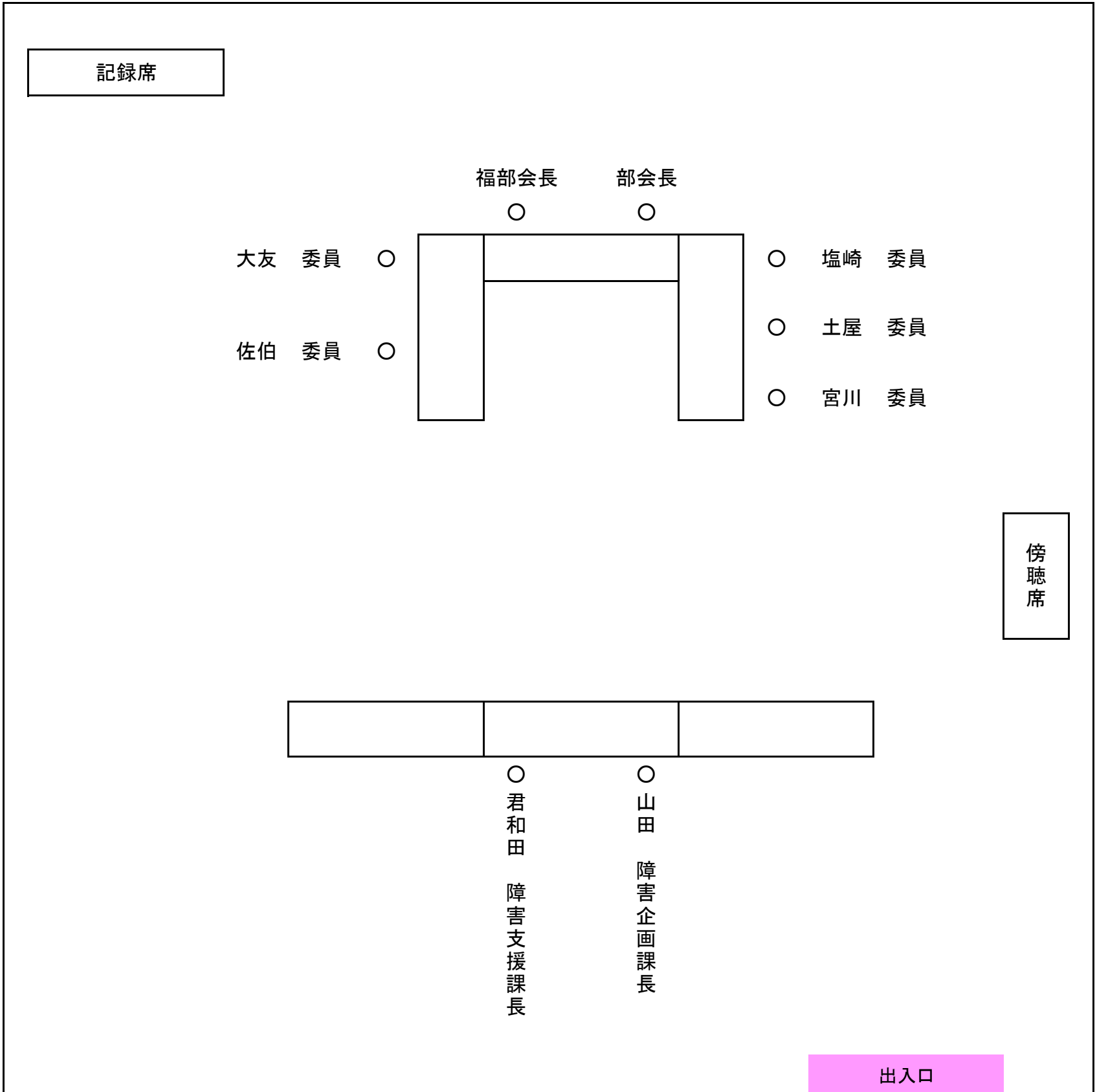
精神障害者住まい検討部会委員名簿

(五十音順 敬称略)

委員氏名	ふりがな	職名
大友 勝	おおとも まさる	横浜市精神障害者地域生活支援連 合会代表
佐伯 彰	さえき あきら	神奈川県精神科病院協会理事 神奈川病院院長
塩崎 一昌	しおざき かずまさ	横浜市総合保健医療センター 地 域精神保健部長
土屋 恵美子	つちや えみこ	南区生活支援センター 施設長
宮川 玲子	みやかわ れいこ	横浜市精神障害者家族連合会理事 長

事務局名簿

局名	補職名	氏名
健康福祉局	障害企画課長	山田 洋
	障害福祉課長	上條 浩
	障害支援課長	君和田 健
	障害企画課企画調整係長	大津 豪
	障害企画課施策推進担当係長	中村 剛志
	障害企画課精神保健福祉係長	山村 太郎
	障害福祉課生活支援係長	今井 智子
	障害福祉課事業者育成担当係長	丹野 久美
	障害福祉課移動支援係長	飯野 正夫
	障害福祉課地域活動支援係長	松浦 拓郎
	こころの健康相談センター相談援助係長	新海 隆生
	障害支援課障害支援係長	名倉 孝典
	障害支援課整備推進担当係長	川島 とも子
	障害支援課在宅支援係長	卯都木 優子
	障害支援課事業支援係長	高島 友子
	障害支援課担当係長	池村 明広



精神障害者の住まい検討部会について

1 検討部会の趣旨

第3期横浜市障害者プランでは、障害者の住まいについて、「テーマ2 住む、そして暮らす」の中で取り組んでいくことを掲げ、民間住宅の入居の仕組みを検討することとしています。

そこで、民間住宅への入居促進等の社会資源について、横浜市精神保健福祉審議会の部会として、本検討部会を立ち上げ、集中的に議論を進めます。

【参考】

第3期横浜市障害者プラン（抜粋）

▶ 民間住宅への入居推進

…グループホームから一人暮らしを希望する障害者が地域で生活しやすくなるように、これまでの取組と併せて一体的な支援体制を構築します。

事業名	事業内容	平成29年度	平成32年度
民間住宅あんしん入居事業	家賃等の支払能力はあるものの、連帯保証人が確保できないことなどを理由に民間賃貸住宅への入居に困窮している障害者等に対して、協力不動産店による物件の紹介と民間保証会社を利用した家賃保証により入居の機会を増やします。	すいしん 推進	すいしん 推進
民間住宅入居の促進【新規】	グループホーム等から民間賃貸住宅への転居や、その後の単身生活が安心して送れるための仕組みについて検討し、実施します。	民間住宅 入居の仕組 み検討・実施	すいしん 推進

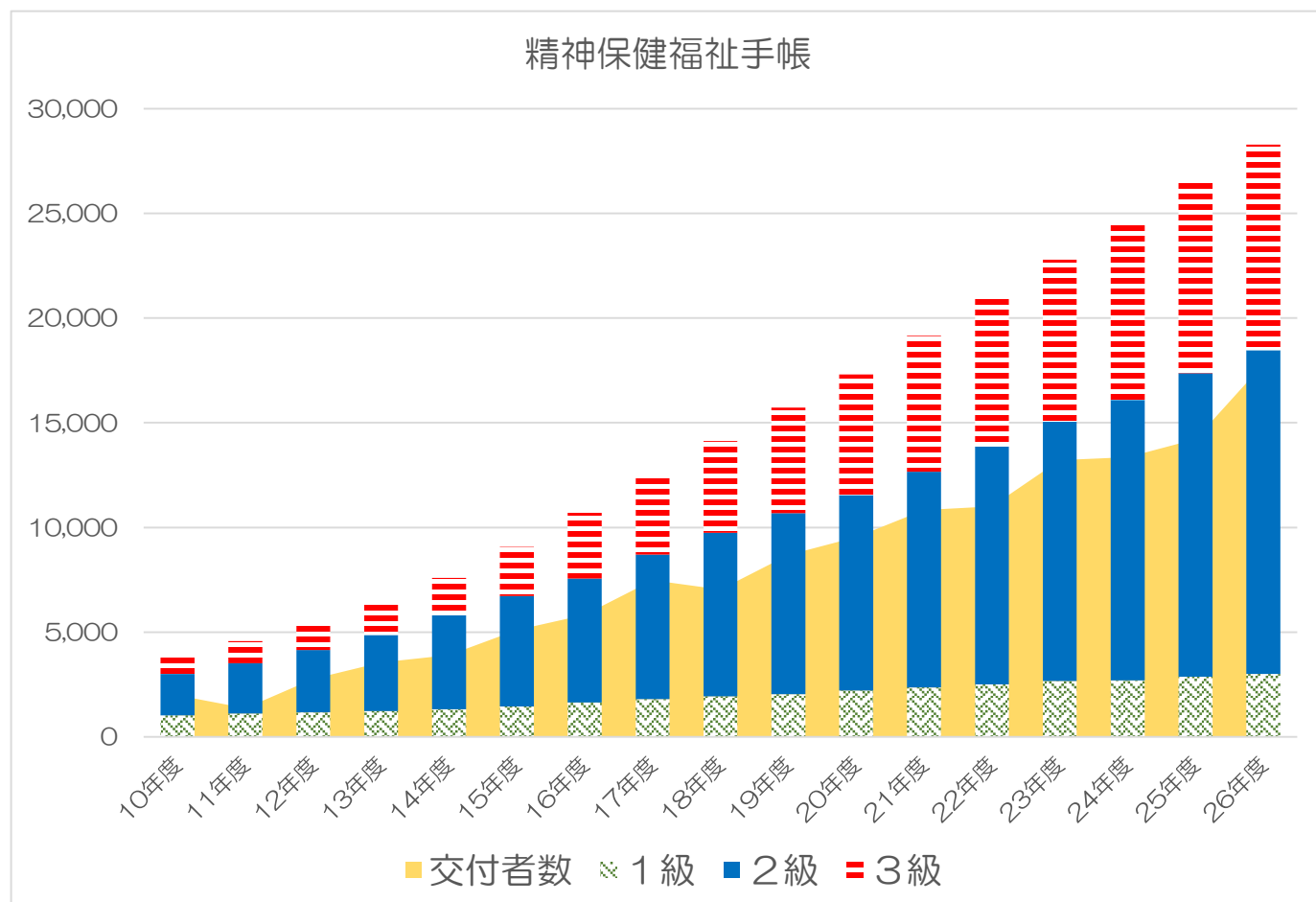
2 今後のスケジュール

本検討会は、全2回とし、第2回は8月25日（火）の13時～15時の精神保健福祉審議会の前の時間帯で開催します。

1 精神保健福祉手帳所持者数

年 度	交付者数	所持者数			
		計	1 級	2 級	3 級
10年度	1,979	3,938	1,023	1,981	934
11年度	1,363	4,563	1,108	2,400	1,055
12年度	2,764	5,465	1,167	2,977	1,321
13年度	3,551	6,430	1,221	3,646	1,563
14年度	3,900	7,588	1,314	4,485	1,789
15年度	5,098	9,066	1,450	5,272	2,344
16年度	5,826	10,702	1,641	5,923	3,138
17年度	7,476	12,417	1,803	6,900	3,714
18年度	7,033	14,133	1,936	7,813	4,384
19年度	8,686	15,723	2,033	8,642	5,048
20年度	9,537	17,304	2,206	9,341	5,757
21年度	10,833	19,152	2,355	10,309	6,488
22年度	11,004	20,912	2,499	11,368	7,045
23年度	13,216	22,785	2,669	12,387	7,729
24年度	13,356	24,538	2,694	13,399	8,445
25年度	14,216	26,475	2,870	14,497	9,108
26年度	17,798	28,285	2,994	15,477	9,814

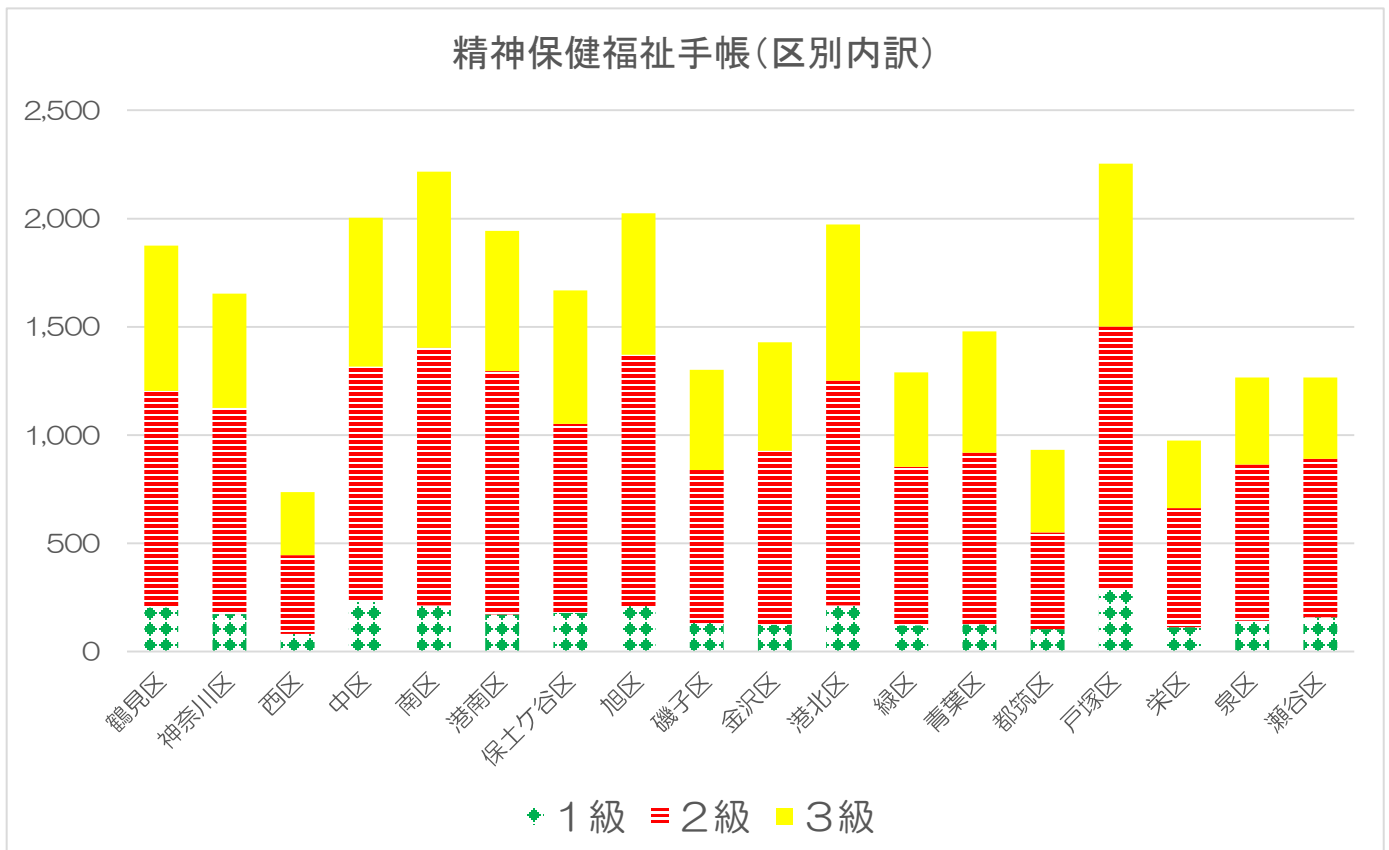
※ 各年度末現在



2 精神保健福祉手帳所持者数（区別内訳）


行政区	1級	2級	3級	計
鶴見区	205	999	671	1,875
神奈川区	174	951	528	1,653
西区	81	365	290	736
中区	229	1,087	688	2,004
南区	214	1,190	812	2,216
港南区	172	1,124	647	1,943
保土ヶ谷区	180	871	617	1,668
旭区	210	1,161	654	2,025
磯子区	132	707	463	1,302
金沢区	125	803	500	1,428
港北区	213	1,038	722	1,973
緑区	122	732	436	1,290
青葉区	126	792	561	1,479
都筑区	104	447	381	932
戸塚区	292	1,209	753	2,254
栄区	113	549	313	975
泉区	143	721	402	1,266
瀬谷区	159	731	376	1,266
市計	2,994	15,477	9,814	28,285

※ 26年度末現在



3 精神障害者基礎把握数（性別別） ※ 福祉保健センターが相談等により把握している人数

年度	男	女	計
24年度	35,585	38,654	74,239
25年度	38,049	39,912	77,961
26年度	38,815	41,576	80,391

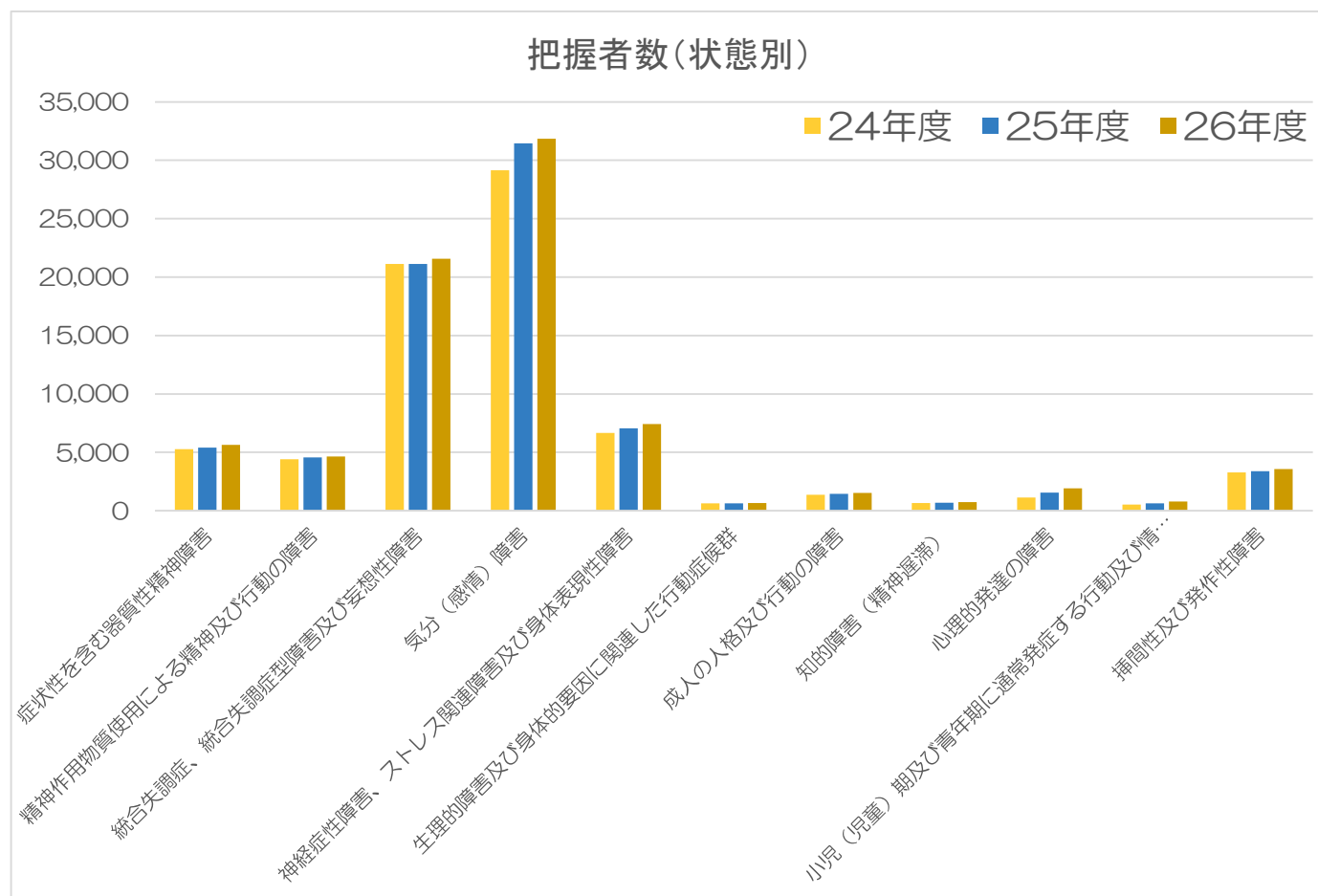


※ 各年度末現在

4 精神障害者基礎把握数（状態別） ※ 福祉保健センターが相談等により把握している人数

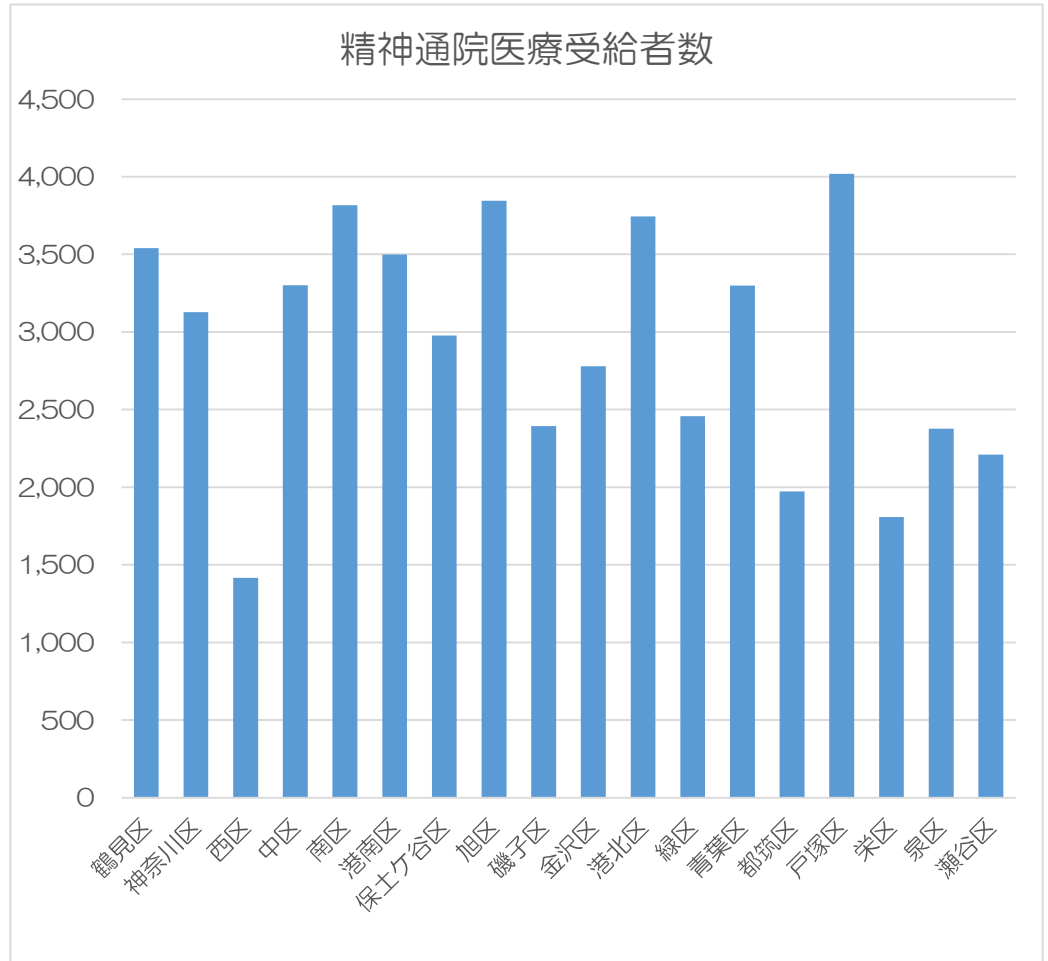
状態	24年度	25年度	26年度
症状性を含む器質性精神障害	5,264	5,408	5,651
精神作用物質使用による精神及び行動の障害	4,401	4,556	4,640
統合失調症、統合失調症型障害及び妄想性障害	21,130	21,116	21,578
気分（感情）障害	29,158	31,457	31,849
神経症性障害、ストレス関連障害及び身体表現性障害	6,651	7,053	7,429
生理的障害及び身体的要因に関連した行動症候群	627	630	660
成人の人格及び行動の障害	1,380	1,451	1,530
知的障害（精神遅滞）	663	698	751
心理的発達の障害	1,140	1,559	1,915
小児（児童）期及び青年期に通常発症する行動及び情緒の障害	533	642	805
挿間性及び発作性障害	3,292	3,391	3,583

※ 各年度末現在



5 自立支援医療（精神通院医療受給者数）

行政区	人数
鶴見区	3,541
神奈川区	3,127
西区	1,416
中区	3,301
南区	3,817
港南区	3,499
保土ヶ谷区	2,978
旭区	3,845
磯子区	2,393
金沢区	2,780
港北区	3,745
緑区	2,458
青葉区	3,298
都筑区	1,972
戸塚区	4,018
栄区	1,808
泉区	2,376
瀬谷区	2,210
市計	52,582



※ 26年度末現在

6 精神科病院（市内病院）

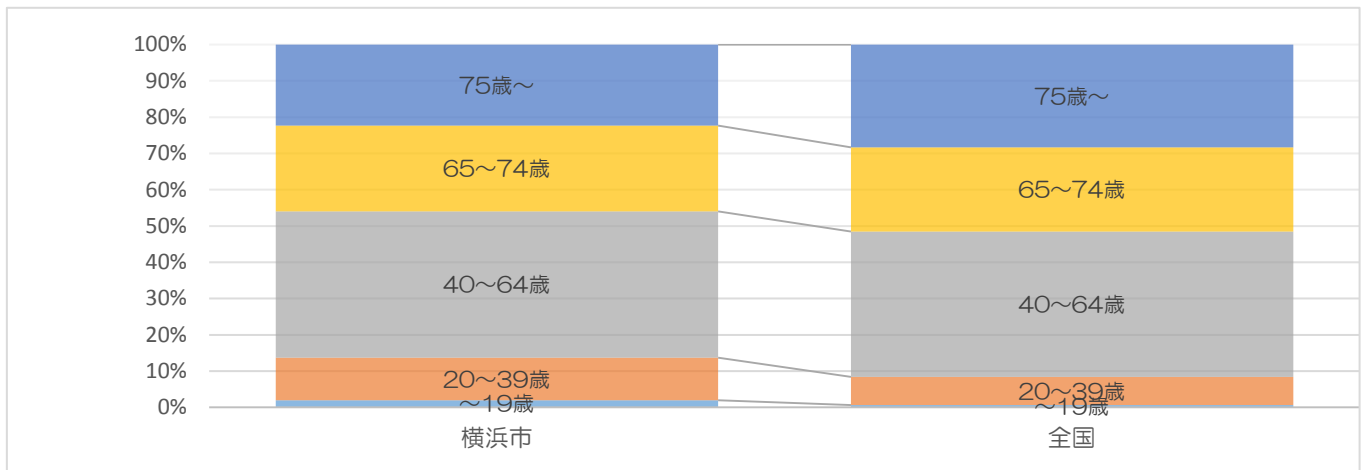
病院数	精神病床数	一日平均在院患者数	年間病床利用率
29	5,303	4,382	82.6%

※ 26年度末現在

7 精神科病院の入院患者（対象：調査協力病院26病院、病床数4,791床）

年齢	横浜市		全国	
～19歳	80	(2.0%)	1,964	(0.6%)
20～39歳	464	(11.7%)	23,545	(7.8%)
40～64歳	1,599	(40.3%)	121,032	(40.1%)
65～74歳	940	(23.7%)	69,945	(23.1%)
75歳～	886	(22.3%)	85,670	(28.4%)
合計	3,969	(100.0%)	302,156	(100.0%)


※ 平成24年度630調査参照



8 精神科病院の入院期間（対象：調査協力病院26病院、病床数4,791床）

期間	横浜市		全国	
6か月未満	1,365	(34.4%)	79,106	(26.2%)
6か月～1年未満	434	(10.9%)	25,968	(8.6%)
1年～5年未満	1,104	(27.8%)	88,090	(29.2%)
5年～10年未満	433	(10.9%)	41,942	(13.9%)
10年～20年未満	402	(10.1%)	33,899	(11.2%)
20年以上	231	(5.8%)	33,151	(11.0%)
合計	3,969	(100.0%)	302,156	(100.0%)


※ 平成24年度630調査参照（平成23年6月在院患者数）



9 精神科病院の退院先など（対象：調査協力病院26病院、病床数4,791床）

退院先	横浜市		全国	
	人数	割合	人数	割合
家庭復帰等	432	(69.6%)	21,287	(64.4%)
GH・CH・社会復帰施設等	34	(5.5%)	2,867	(8.7%)
転院	78	(12.6%)	3,646	(11.0%)
死亡	9	(1.4%)	1,043	(3.2%)
残留患者	68	(11.0%)	4,206	(12.7%)
合計	621	(100.0%)	33,049	(100.0%)

※ 平成24年度630調査参照（平成23年6月の入院患者のその後1年後の状況）



【全国と横浜市の比較から見える状況】

- 横浜市は20歳以上40歳未満の患者の割合は、全国より多くなっています。また、75歳以上の割合は全国より少なくなっています。
- 半年未満で早期に退院する人の割合が多く、一年以上の長期入院患者は少ない傾向にあります。
- 家庭復帰等の在宅生活に戻る人の割合が多く、施設等に退院する人の割合は少なくなっており、一年後の残留患者の割合は少なくなっています。

10 精神障害者のための制度・サービスの現状

●民間住宅あんしん入居

家賃等の支払能力があるものの、連帯保証人がいないことを理由に民間賃貸住宅への入居を断られてしまう障害者などの方に対して、協力不動産店と保証会社による「入居支援」等を行うことで、民間賃貸住宅への入居をやすくします。

24年度	25年度	26年度
2件 (身体1・精神1)	4件 (身体3・精神1)	1件 (知的1)

●地域移行支援・地域定着支援（障害福祉サービス）、地域移行・地域定着支援事業（市事業）

・地域移行支援

障害者施設等に入所している障害者や精神科病院に入院している精神障害者が地域生活へ移行するための支援を行う。

・地域定着支援

居宅において単身等で生活する障害者に、常時の緊急連絡体制を確保し、障害の特性に起因して生じた緊急の事態等に相談などの支援を行う。

・地域移行・地域定着支援事業（市事業）

精神科病院との協働活動を通じた連携体制の構築や、障害者総合支援法の「地域移行支援」の利用に至らない方への退院の動機づけ、退院後のフォロー等を行い、地域移行及び定着を支援する。

	24年度	25年度	26年度
地域移行支援（実利用者数）	2名	13名	14名
地域定着支援（実利用者数）	0名	0名	10名
地域移行・地域定着支援事業 （個別支援退院者数）	18名	19名	24名

●障害者自立生活アシスタント事業

単身等で生活する障害者が地域生活を継続するために、専門的知識と経験を有する「自立生活アシスタント」が、具体的な生活の場面での助言やコミュニケーション支援を行う。

	平成24年	平成25年	平成26年
事業所数	36か所	36か所	38か所
（内精神障害対象事業所数）	（15か所）	（15か所）	（17か所）
登録者数	761名	813名	879名
（内精神障害者登録者数）	（284名）	（321名）	（362名）

●グループホームの設置数（精神対応のグループホームのみ）

平成27年4月1日現在、市内94ホーム、675名分を定員を有しています。

24年度	25年度	26年度
7か所 (計81か所)	8か所 (計89か所)	5か所 (計94か所)