

6.施設情報を変更する

6.2 通所交通費助成システムを利用するパソコンの変更を行う

通所交通費助成システムでは、**セキュリティの観点**から、施設情報登録時（システム利用開始時）に提出した「**施設情報申請書**」に記載した**パソコン以外からのログインはできません**。

しかし、故障等によるパソコンの変更や使用するパソコンを増やした等、使用するパソコンの情報を変更する必要がある場合、以下の手順で利用するパソコンの変更手続きを行ってください。

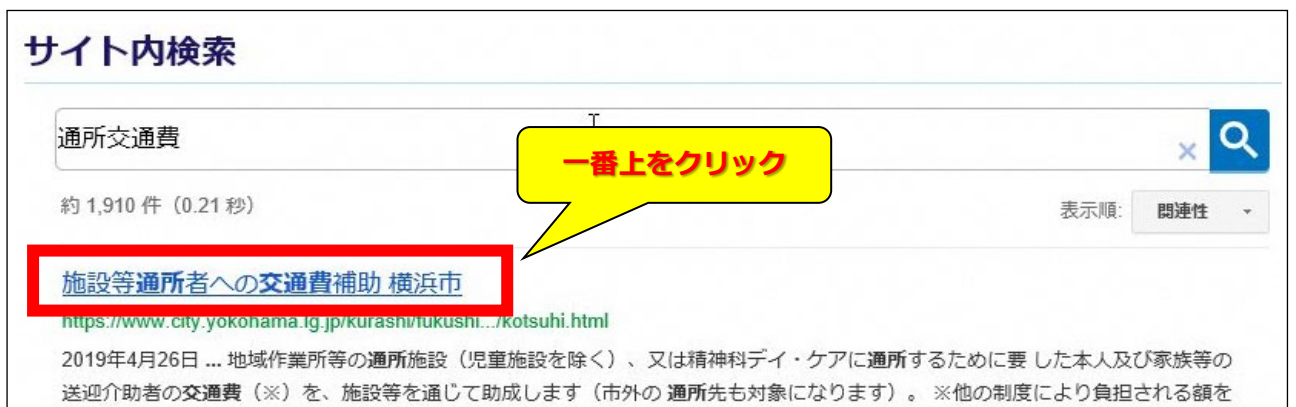
（1）通所交通費助成システムで利用するパソコンの固有情報を表示するプログラムを取得する

専用ソフトを使って調べる場合

- ① 検索サイトなどで【横浜市役所】を検索し、横浜市トップページを開きます。
右上の検索キーワード入力欄に「通所交通費」と入力し、**検索**をクリックします。



- ② 検索結果の「施設等通所者への交通費補助」というリンクをクリック。



6.施設情報を変更する

- ③ 「施設等通所者への交通費助成」のページ中、「MAC アドレス確認専用ソフト ダウンロード」をクリックします。

※「施設等通所者への交通費助成」ページ URL :

<http://www.city.yokohama.lg.jp/kenko/shogai/gaishutsu/shien/kotsuhi.html>

トップページ > 暮らし・総合 > 福祉・介護 > 障害福祉 > 障害福祉サービス一覧 > 外出を支援するサービス > 外出の手助け > 施設等通所者への交通費補助

施設等通所者への交通費補助

最終更新

1 施設登録

(1) 施設登録シートの提出

請求事務を行う施設のみが通所交通費システムを利用できるようにするための事前登録です。本登録は施設ごとに初回の1回のみ必要です。システムを使用可能なパソコンは、セキュリティ確保の為、1施設2台までとなります。施設登録時に、システムを使用するパソコンのMACアドレスを登録してください。下記ファイルに記入し、Eメールにて送付してください。

- 提出ファイル：[施設登録シート \(エクセル: 47KB\)](#)
- 提出先：kf-kotsuhi@city.yokohama.jp (横浜市通所交通費担当宛)
- Eメールの件名: 「通所交通費助成システム施設登録」と明記してください。

※登録に必要なMACアドレスの確認方法は次のとおりです。
[パソコンのMACアドレスの確認方法 \(PDF: 1.042KB\)](#)

MACアドレス確認専用ソフトダウンロード (ファイル: 8KB)

「MACアドレス確認専用ソフト ダウンロード」をクリック

- ④ ZIP ファイルを「開く」と、「MAC アドレス検索」アプリケーションが表示されます。「MAC アドレス検索」をダブルクリックすると、お使いのパソコンのMACアドレスが表示されます。

ダウンロード

0012_20180712.zip で行う操作を選んでください

開く 名前を付けて...

もっと見る

Content.IE5 > XCULPRNI > macaddress (1)

名前	種類	登録サイズ	バスワー...	サイズ
MACアドレス検索	アプリケーション	9 KB	無	

表示されるMACアドレスを施設登録シートに記入して下さい。

あなたの端末のMACアドレスはこちらです

[MACアドレス]

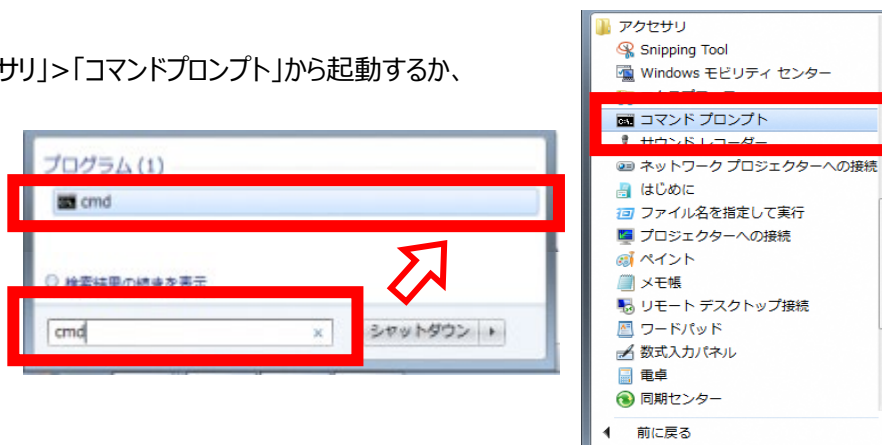
このアドレスを申請書のMACアドレス欄に記入してください。

閉じる

専用ソフトを使わずに調べる場合（画面の表示は、Windows7 の場合）

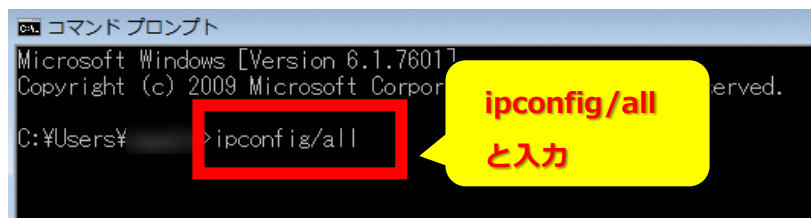
①「コマンドプロンプト」を起動します。

「スタート」>「すべてのプログラム」>「アクセサリ」>「コマンドプロンプト」から起動するか、
「プログラムとファイルの検索」欄から、ファイル名「cmd」を入力して検索し、起動します。



②「コマンドプロンプト」を起動し、

「ipconfig/all」と入力し「Enter」キーを押します。



③表示されるネットワークに関する各種情報のうち、「物理アドレス」に MAC アドレスが表示されます。



(3) 「施設情報変更シート」を提出する

利用するパソコンの固有情報（MAC アドレス）の内容を記載した「施設情報変更シート」の作成・提出を行い、横浜市へ施設情報の変更申請を行ってください。
横浜市のシステム管理者による変更作業が完了した後、システムが利用可能となります。

(4) 横浜市からの連絡を受けてシステムを利用する

横浜市のシステム管理者による登録・変更作業が完了した後、システムが利用可能となります。
なお、横浜市からは以下の連絡があります。

- ・横浜市より**申請情報の登録・変更作業が完了した旨の連絡**があります。
- ・「施設情報変更シート」に登録したパソコンに通所交通費助成システムログインプログラムをダウンロードしていただき、申請前から使用している**「施設 ID」、「パスワード」**を入力することで利用できます。

通所交通費助成システムへのログイン方法については、

「4.2 通所交通費助成システムの起動及びログイン方法」
を参照してください。