

令和5年度
金沢区区民意識調査
結果報告書



令和6年1月
横浜市金沢区役所

目次

【調査概要】

調査の目的	5
調査の仕様	5

【回答者の属性】

性別	6
年齢	6
居住形態	7
家族形態	7
ペットの飼育状況	8
ペットの種類	8
ペットの数	9
現在の職業	9
通勤場所	10
居住地区	11
居住年数	12
居住地区別居住年数	13
居住形態別居住年数	13

【調査結果】

1. お住まいの地域や日常生活について

問1 お住まいの場所を選ばれた理由は何ですか。(複数回答)	14
問2 お住まいの場所から最寄駅までの交通機関は何ですか。(単一回答)	16
問3 これからも今のお住まいの場所に住み続けるお気持ちですか。(単一回答)	17
問4 生活や身近な地域の暮らしやすさについてどのようにお考えですか。(単一回答)	19
問5 心配ごとや困っていることがありますか。(単一回答)	21
問6 行政に特に力を入れてほしいと思う施策は何ですか。(上位3つ)	23
問7 地域で行われている活動への参加の有無を教えてください。(単一回答)	24

2. 金沢区内の諸情報について

問8 区内のさまざまな情報をどのように収集していますか。(複数回答)	26
問9 金沢区幸せお届け大使「ぼたんちゃん」をどこでご覧になりましたか。(複数回答)	28
問10 産業団地「LINKAI 横浜金沢」をどの程度知っていますか。(単一回答)	30

3. 防災について

問11 最も心配な災害は何ですか。(単一回答)	31
問12 震災時における避難場所・避難所について、場所や役割を知っているもの。(複数回答)	31

問13 風水害の防災気象情報、避難情報をどのような方法で情報収集していますか。(複数回答)	-----32
問14 ご家庭では、災害に備えてどのような対策をしていますか。(複数回答)	-----34

4. 金沢ささえあいプランについて

問15 金沢区地域福祉保健計画「金沢ささえあいプラン」を知っていますか。(単一回答)	-----35
問16 「金沢ささえあいプラン」で目指している姿に対して、まちについてどのように感じますか。(単一回答)	--36
問17 困った時に隣近所の人が助けてくれると思いますか。(単一回答)	-----38
問18 地域で「顔見知りの関係」を築いていくために、取り組めると思うことは何ですか。(複数回答)	-----39
問19 地域の活動の担い手として参加するために必要と思われることは何ですか。(複数回答)	-----41

5. 健康づくりについて

問20 健康状態はいかがですか。(単一回答)	-----43
問21 健康に関する以下の項目について、○をつけてください。(単一回答)	-----44

6. 障害者への理解促進について

問22 金沢区の障害者への理解促進の知っている取組はありますか。(複数回答)	-----45
問23 障害者への理解促進の取組に関心がありますか。(単一回答)	-----45
問24 障害者への理解促進のための普及・啓発にどのような取組があるとよいと思いますか。(複数回答)	-----46

7. 子育てについて

問25 子どもを育てる上で大切だと思うことは何ですか。(複数回答)	-----48
問26 地域で子育てしている方に対して、どのような協力ができそうだと思いますか。(複数回答)	-----50
問27 ごみの分別、食品ロスの削減、プラスチックごみの発生抑制や分別・リサイクルについて。(複数回答)	----52

【資料編】

地域別集計の概要

■居住地区別(問1 住まい場所選定理由)	-----55
■居住地区別(問2 最寄駅までの交通機関)	-----56
■居住地区別(問3 居住意向)	-----57
■居住地区別(問4 地域の暮らしやすさ) (1) 総合的に暮らしやすい	-----58
■居住地区別(問4 地域の暮らしやすさ) (2) 子育てがしやすい	-----59
■居住地区別(問4 地域の暮らしやすさ) (3) 高齢者が暮らしやすい	-----60
■居住地区別(問4 地域の暮らしやすさ) (4) 障害児・障害者が暮らしやすい	-----61
■居住地区別(問4 地域の暮らしやすさ) (5) 健康づくりに取り組みやすい	-----62
■居住地区別(問4 地域の暮らしやすさ) (6) ボランティア活動に取り組みやすい	-----63
■居住地区別(問4 地域の暮らしやすさ) (7) 地域の防犯や防災に取り組みやすい	-----64
■居住地区別(問5 心配ごとや困っていること) (1) 自分の病気や健康のこと	-----65
■居住地区別(問5 心配ごとや困っていること) (2) 家族の健康や介護	-----66
■居住地区別(問5 心配ごとや困っていること) (3) 外出時の移動手段	-----67
■居住地区別(問5 心配ごとや困っていること) (4) 近隣との人間関係	-----68

■居住地区別(問5心配ごとや困っていること) (5) 生活費のこと-----	69
■居住地区別(問5心配ごとや困っていること) (6) 地震や災害のこと-----	70
■居住地区別(問5心配ごとや困っていること) (7) 子どもの保育や教育のこと-----	71
■居住地区別(問5心配ごとや困っていること) (8) 犯罪や防犯のこと-----	72
■居住地区別(問5心配ごとや困っていること) (9) 日常の買い物便-----	73
■居住地区別(問6行政に力を入れてほしい施策) 第1位-----	74
■居住地区別(問6行政に力を入れてほしい施策) 第2位-----	75
■居住地区別(問6行政に力を入れてほしい施策) 第3位-----	76
■居住地区別(問7活動への参加状況) -----	77
■居住地区別(問8情報収集方法) -----	82
■居住地区別(問9「ぼたんちゃん」認知度) -----	83
■居住地区別(問10「LINKAI 横浜金沢」認知度) -----	84
■居住地区別(問11 最も心配な災害)-----	85
■居住地区別(問12 避難場所・避難所) -----	86
■居住地区別(問13 防災気象情報、避難情報の情報収集方法) -----	87
■居住地区別(問14 災害対策) -----	88
■居住地区別(問15「金沢ささえあいプラン」の認知度) -----	89
■居住地区別(問16)(1)交流できる機会が増え、顔見知りが増えている-----	90
■居住地区別(問16)(2)様々な立場の方や困りごとを抱えている方がいることへの理解が進んでいる-----	91
■居住地区別(問16)(3)日常生活の中で多様な見守りや助けあいの仕組みが推進されている-----	92
■居住地区別(問16)(4)地域活動やボランティア活動に興味がある人が増えている-----	93
■居住地区別(問16)(5)住民ができることに取り組み活躍できる活動を支援する仕組みができている-----	94
■居住地区別(問16)(6)様々な媒体や機会を通じて健康づくりに役立つ情報が提供されている-----	95
■居住地区別(問16)(7)つながりの中で楽しく取り組むことができる地域の健康づくりの機会が充実している-----	96
■居住地区別(問17 地域のつながり) 困ったときに隣近所の人が助けてくれるか-----	97
■居住地区別(問18「顔見知りの関係」への取組) -----	98
■居住地区別(問19 地域の担い手として参加するために必要と思われること) -----	99
■居住地区別(問20 現在の健康状態) -----	100
■居住地区別(問21 健康に関する状況) -----	101
■居住地区別(問22 障害者への理解促進の取組の認知度) -----	105
■居住地区別(問23 障害者への理解促進の取組の関心) -----	106
■居住地区別(問24 障害者への理解促進のための普及・啓発の取組) -----	107
■居住地区別(問25 子育てで大切なもの) -----	108
■居住地区別(問26 子育てへの協力) -----	109
■居住地区別(問27 ごみの分別、食品ロス、プラスチックごみの抑制。分別・リサイクルについて)-----	110
調査票-----	111

【調査概要】

調査の目的

区民の生活環境に対する意識や日常生活、区に取り組んでほしいこと等を把握し、今後の区政運営に役立てることを目的として、本調査を行った。

調査の仕様

- (1) 調査対象：18 歳以上の金沢区民 3,000 人
- (2) 抽出方法：住民基本台帳から無作為抽出
- (3) 調査期間：令和 5 年 5 月 18 日（木）～ 6 月 12 日（月）
- (4) 調査方法：郵送による配布、郵送による回収及び Web 回答
- (5) 回収数：1,686 票（回収率 56.2%）（郵送 1,185 票 インターネット 501 票）
- (6) 有効回答数：1,680 票（有効回答率 56.0%）

【比較対象のアンケート調査と略称】

平成 23 年度金沢区民意識調査(平成 23 年度調査、H23)

令和元年度金沢区暮らしや地域に関する意識調査(令和元年度調査、R1)

令和 5 年度金沢区区民意識調査(令和 5 年度調査、R5)

令和 5 年度横浜市民意識調査(令和 5 年度横浜市調査)

集計・分析結果を読む際の注意点

- (1) 図（グラフ）の中で使用されている N は、その設問に対する回答者数を表す。
- (2) 回答の比率（すべて百分率（%）で表示）は、その設問の回答者数を基数（件数）として算出している。したがって、複数回答の設問の場合、すべての比率を合計すると 100%を超える場合がある。また、小数点以下第 2 位を四捨五入しているため、合計が 100%にならない場合がある。

【回答者の属性】

性別（単一回答）

- ・「男性」(39.6%)、「女性」(57.5%)であり、「女性」の割合の方が高く、6割近くを占めている。

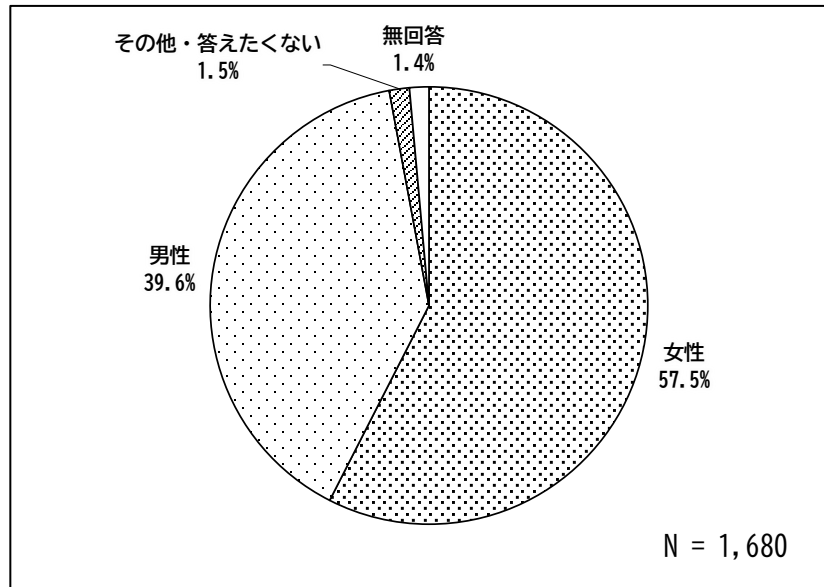


図 性別

年齢（単一回答）

- ・「75歳以上」(21.4%)の割合が最も高く、次いで「50歳代」(17.9%)、「40歳代」(13.9%)、「70～74歳」(12.6%)、「60～64歳」(10.5%)、「30歳代」(8.0%)、「65～69歳」(7.7%)、「20歳代」(5.7%)、「10歳代」(1.1%)となっている。

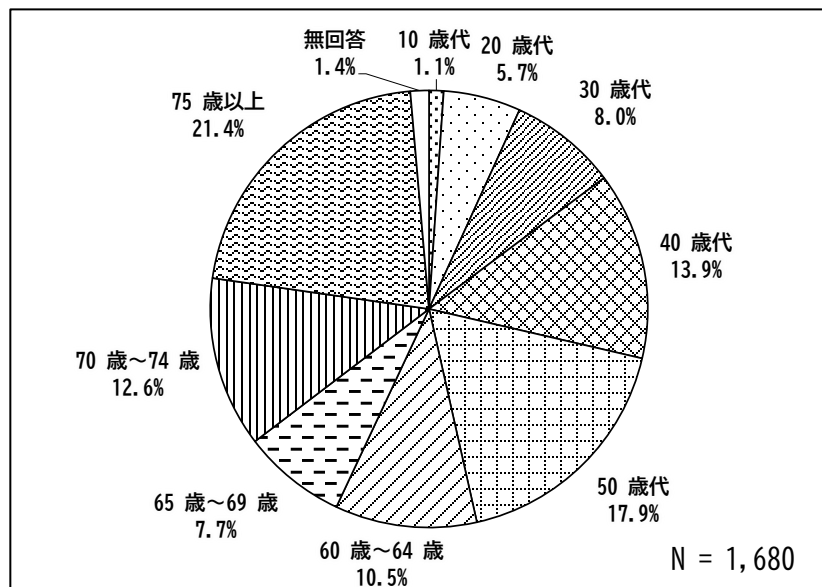


図 年齢

居住形態（単一回答）

- ・持家は「持家一戸建て」（48.8%）、「持家共同住宅（分譲マンション等）」（33.0%）を合わせて8割以上を占めている。一方、賃貸は「賃貸共同住宅（賃貸マンション等）」（12.5%）、と「賃貸一戸建て」（1.6%）を合わせて14.1%に留まっている。

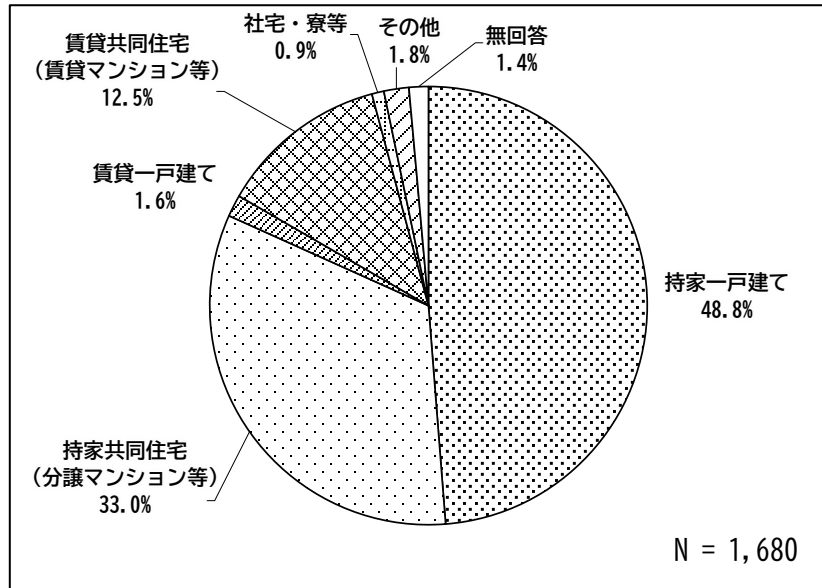


図 居住形態

家族形態（単一回答）

- ・「親と子（二世代）」（47.1%）の割合が最も高く、5割近くを占め、次いで「夫婦のみ」（29.6%）、「ひとり暮らし」（13.1%）、「祖父母と親と子（三世代）」（5.0%）となっている。

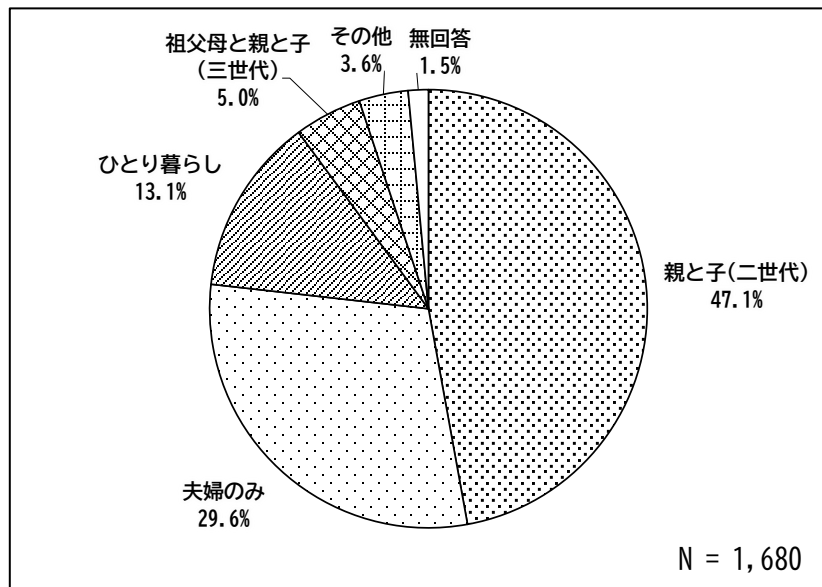


図 家族形態

ペットの飼育状況（単一回答）

・「飼っていない」(79.8%) が8割近くを占め、「飼っている」は、18.6%となっている。

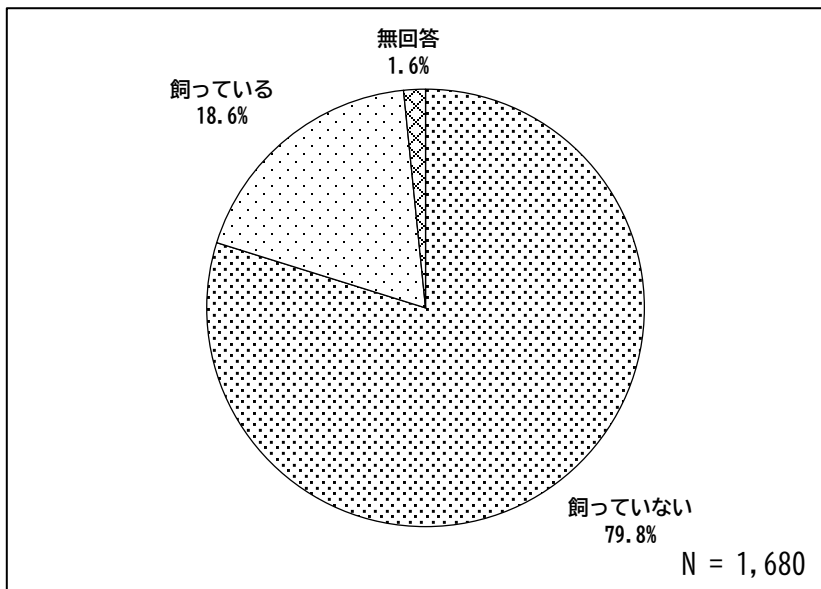


図 ペット飼育状況

ペットの種類（複数回答）

・ペットを飼っている回答者数は312人で、ペットの種類は、「犬」のみ選択(47.8%)、「猫」のみ選択(30.4%)、「その他」のみ選択(18.6%)となっている。一方、「犬」、「猫」、「その他」などを複数選択している人の割合は、3.2%となっている。

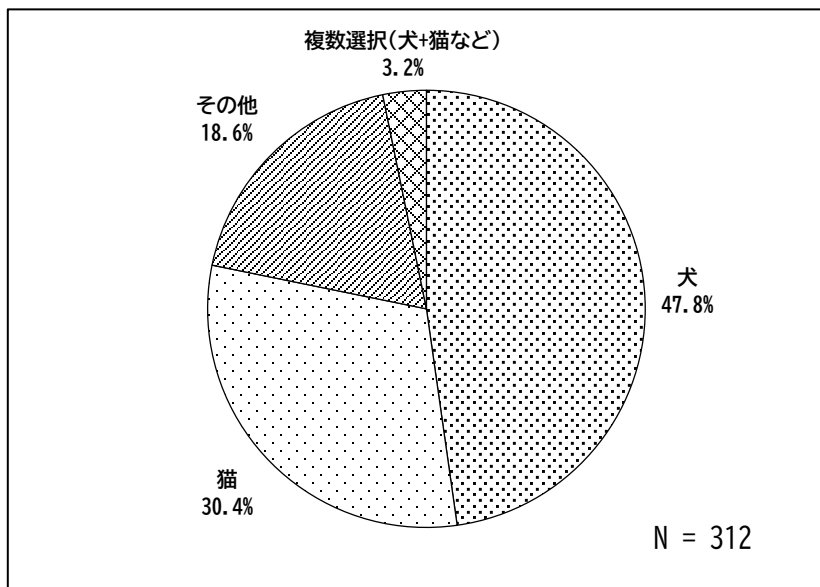


図 ペットの種類

ペットの数（複数回答）

- ・「1頭」が「犬」（86.6%）、「猫」（71.8%）ともに7割以上を占め、「その他」（53.1%）となっている。

表 ペットの数

	合計 (%)	F5-2 ペットの数				
		1頭	2頭	3頭	4頭以上	無回答
犬	100.0	86.6	11.5	1.3	0.6	0.0
猫	100.0	71.8	14.6	8.7	2.9	1.9
その他	100.0	53.1	21.9	7.8	9.4	7.8

現在の職業（単一回答）

- ・「会社員（公務員・団体職員等も含む）」（29.0%）の割合が最も高く、次いで「無職」（27.7%）、「パート・アルバイト」（15.2%）、「家事専従」（13.2%）、「自営業（弁護士・医師等も含む）」（4.5%）、「契約・派遣社員」（4.0%）、「学生」（2.6%）となっている。

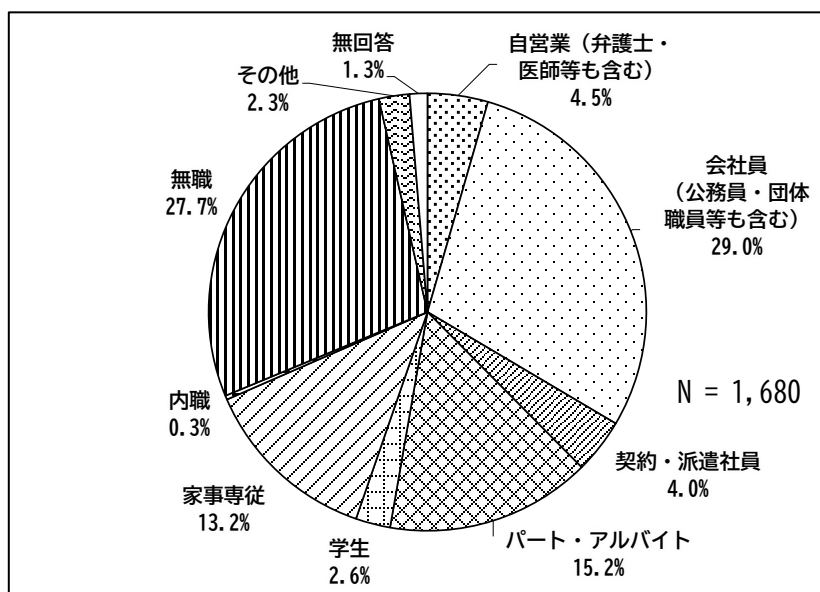


図 現在の職業

通勤場所（単一回答）

- ・「自宅」（5.0%）、「同一町内」（2.5%）、「金沢区内」（29.1%）を合わせた金沢区内が36.6%と、割合が最も高く、次いで金沢区以外の「横浜市内」（27.1%）、「東京都内」（17.3%）、「県内他市」（8.9%）、「横須賀市内」（6.4%）となっている。

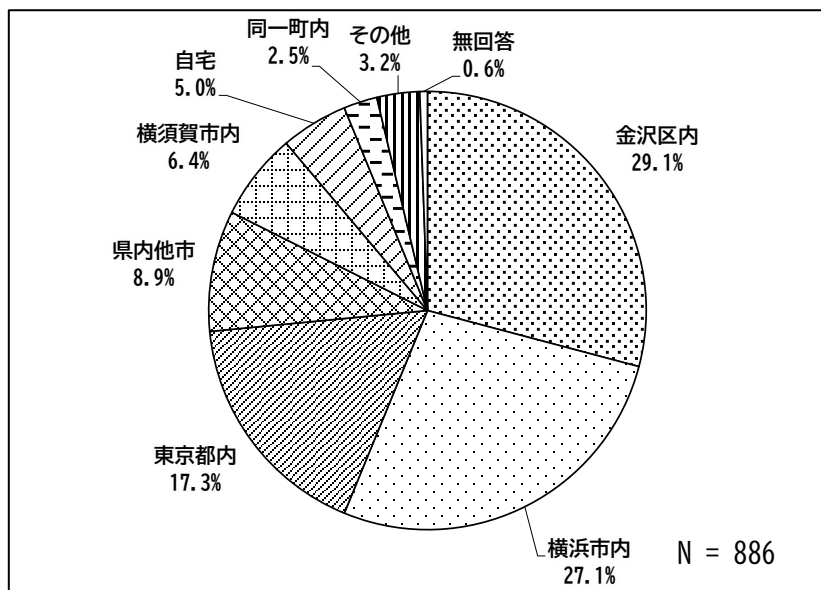


図 通勤場所

居住地区（単一回答）

- ・「釜利谷地区」（16.0%）の割合が最も高く、次いで「六浦西地区」（13.4%）、「金沢シーサイドタウン地区」（10.2%）、「金沢南部地区」（8.4%）、「能見台地区」（6.8%）と続く。
- ・「六浦東地区」（2.3%）が最も低くなっている。

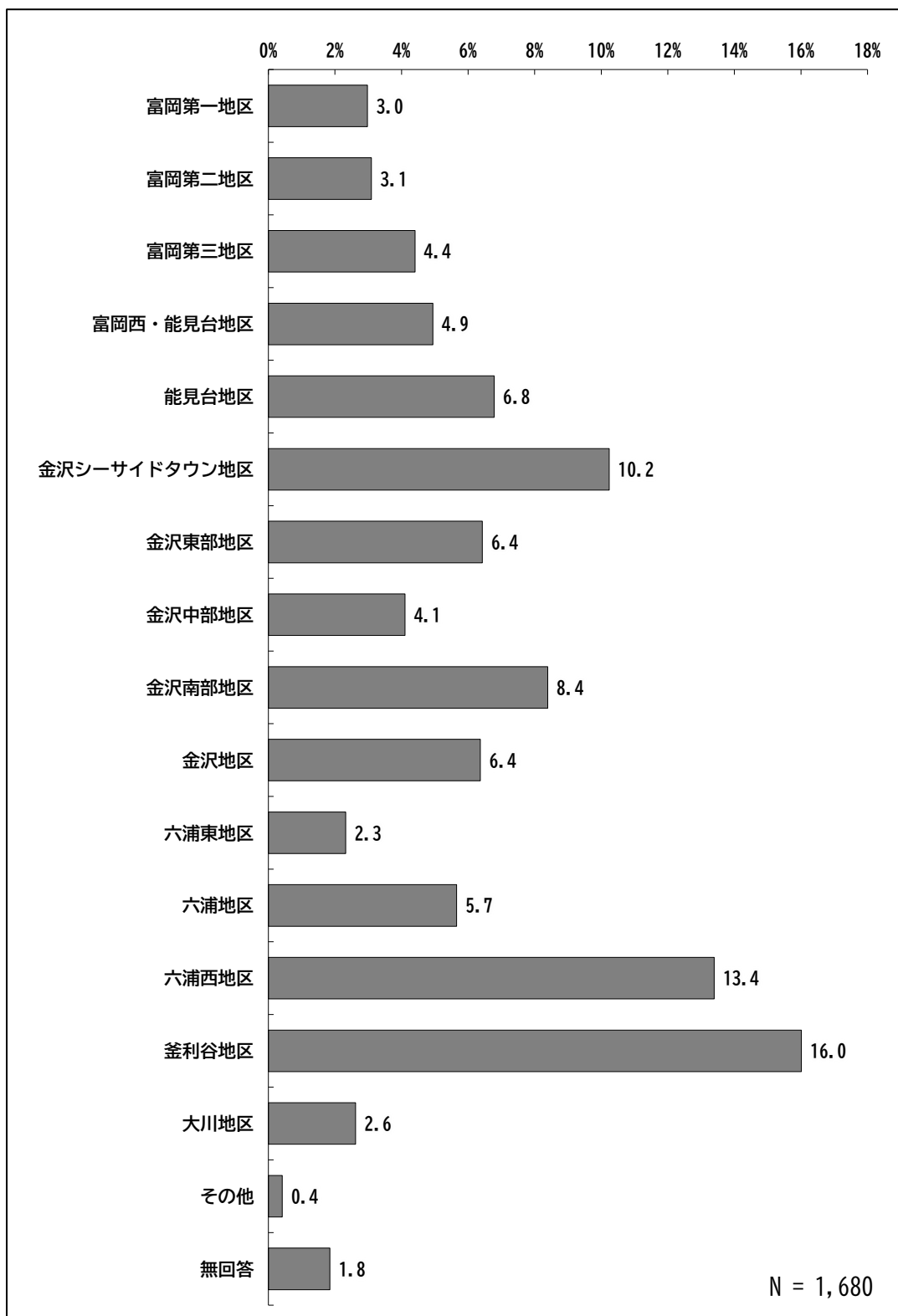


図 居住地区

表 居住地区と町丁目の対応関係

居住地区	該当町丁目
富岡第一地区	富岡西一丁目・二丁目、富岡東一丁目
富岡第二地区	富岡東三丁目～六丁目
富岡第三地区	富岡西三丁目～五丁目、富岡西七丁目
富岡西・能見台地区	富岡西六丁目、能見台通、能見台東
能見台地区	能見台一丁目～六丁目
金沢シーサイドタウン地区	富岡東二丁目、並木一丁目～三丁目
金沢東部地区	長浜、長浜一丁目・二丁目、西柴一丁目～四丁目、堀口
金沢中部地区	片吹、泥亀一丁目、谷津町
金沢南部地区	金沢町、柴町、寺前一丁目・二丁目
金沢地区	乙舳町、洲崎町、泥亀二丁目、野島町、平潟町、町屋町
六浦東地区	六浦東一丁目～三丁目
六浦地区	瀬戸、六浦一丁目～三丁目、柳町
六浦西地区	朝比奈町、大道一丁目・二丁目、高舟台一丁目・二丁目、東朝比奈一丁目～三丁目、六浦町、六浦四丁目・五丁目、六浦南一丁目～五丁目
釜利谷地区	釜利谷西一丁目～六丁目、釜利谷東一丁目～八丁目、釜利谷南一丁目～四丁目
大川地区	大川
その他	海の公園、釜利谷町、幸浦一丁目・二丁目、昭和町、白帆、鳥浜町、能見台森、八景島、福浦一丁目～三丁目、みず木町

※ 居住地区は地区連合自治会町内会エリアを元にまとめている。

居住年数（単一回答）

- ・「31年以上」（45.5%）の割合が最も高く、5割近くを占め、次いで「21～30年」（19.2%）、「11～20年」（17.6%）、「6～10年」（6.1%）、「3年未満」（5.7%）、「3～5年」（4.3%）となっている。

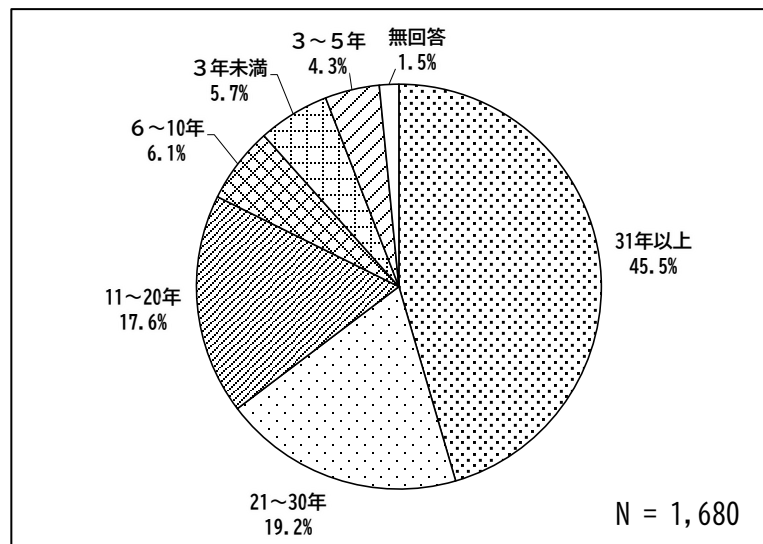


図 居住年数

居住地区別居住年数

- ・「31年以上」の割合が最も高く、大半の地区の居住年数となっている。次いで「21～30年」が「富岡第一地区」、「能見台地区」、「六浦東地区」で、「大川地区」は「11～20年」となっている。

表 居住地区別 居住年数

		合計 (件)	F9 居住年数 (%)						
			3年未満	3～5年	6～10年	11～20年	21～30年	31年以上	無回答
全体		1680	5.7	4.3	6.1	17.6	19.2	45.5	1.5
F8 居住地区	富岡第一地区	50	8.0	4.0	12.0	20.0	28.0	28.0	0.0
	富岡第二地区	52	3.8	5.8	5.8	13.5	17.3	51.9	1.9
	富岡第三地区	74	1.4	2.7	2.7	14.9	20.3	58.1	0.0
	富岡西・能見台地区	83	10.8	6.0	7.2	24.1	20.5	31.3	0.0
	能見台地区	114	5.3	0.9	2.6	29.8	31.6	29.8	0.0
	金沢シーサイドタウン地区	172	2.9	5.8	4.7	13.4	12.2	60.5	0.6
	金沢東部地区	108	2.8	5.6	7.4	16.7	28.7	38.9	0.0
	金沢中部地区	69	10.1	4.3	2.9	17.4	17.4	47.8	0.0
	金沢南部地区	141	8.5	3.5	6.4	15.6	19.9	45.4	0.7
	金沢地区	107	7.5	7.5	10.3	11.2	12.1	51.4	0.0
	六浦東地区	39	7.7	7.7	0.0	5.1	41.0	38.5	0.0
	六浦地区	95	8.4	1.1	3.2	22.1	18.9	46.3	0.0
	六浦西地区	225	5.3	4.0	7.6	11.6	16.9	54.7	0.0
	釜利谷地区	269	4.5	4.8	7.1	15.6	18.6	49.4	0.0
	大川地区	44	4.5	2.3	4.5	75.0	6.8	6.8	0.0
その他	7	14.3	14.3	28.6	14.3	14.3	14.3	0.0	
無回答	31	3.2	0.0	3.2	6.5	3.2	9.7	74.2	

居住形態別居住年数

- ・「5年以下」の人で「賃貸共同住宅(賃貸マンション等)」に住む人は、4割以上を占め、「6年以上」の人は、「持家一戸建て」が4割以上を占めている。

表 居住形態別 居住年数

		合計 (件)	F9 居住年数 (%)						
			3年未満	3～5年	6～10年	11～20年	21～30年	31年以上	無回答
全体		1680	5.7	4.3	6.1	17.6	19.2	45.5	1.5
F3 住まい	持家一戸建て	819	25.0	24.7	43.1	44.3	46.1	58.9	11.5
	持家共同住宅(分譲マンション等)	554	19.8	23.3	22.5	38.5	40.6	32.6	3.8
	賃貸一戸建て	27	4.2	4.1	3.9	2.4	0.9	0.7	3.8
	賃貸共同住宅(賃貸マンション等)	210	41.7	45.2	24.5	12.5	9.0	5.9	3.8
	社宅・寮等	15	8.3	2.7	2.9	0.0	0.0	0.3	0.0
	その他	31	1.0	0.0	2.9	2.0	2.8	1.6	0.0
	無回答	24	0.0	0.0	0.0	0.3	0.6	0.1	76.9