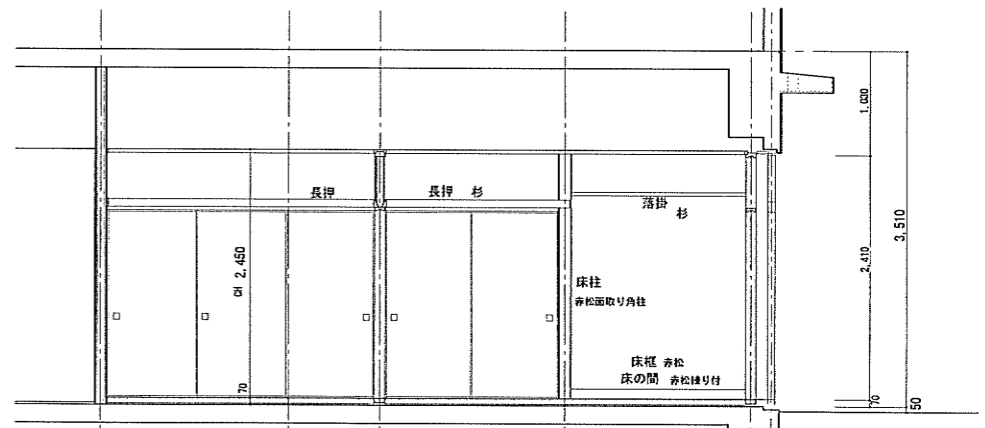
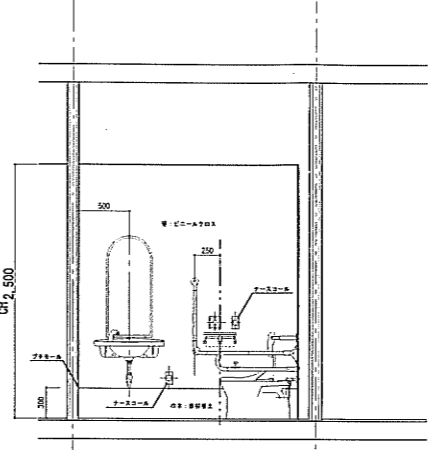
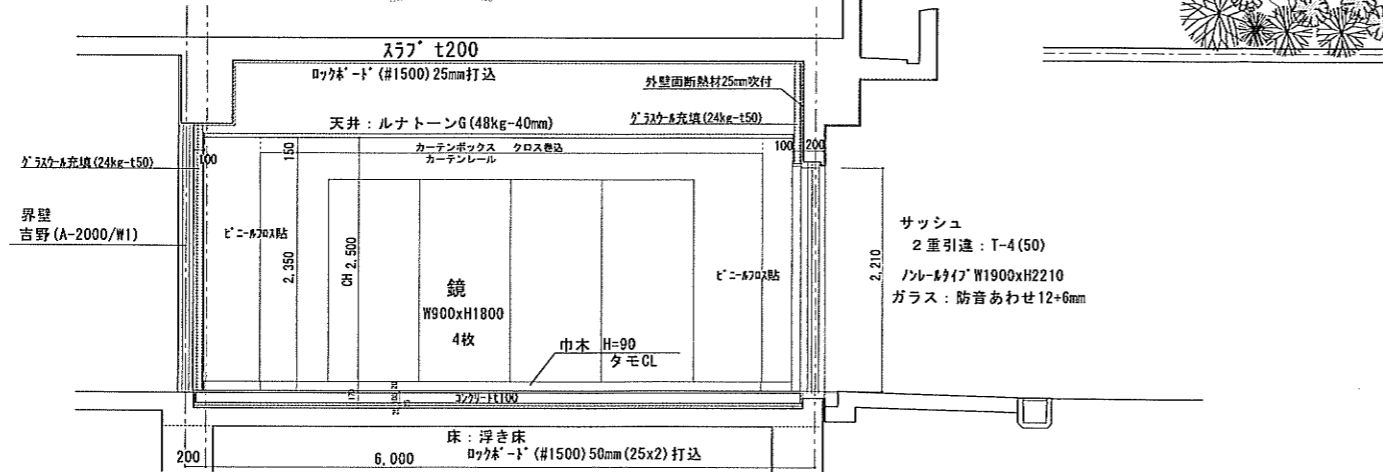


平面図
A2-1/100
A3-1/150

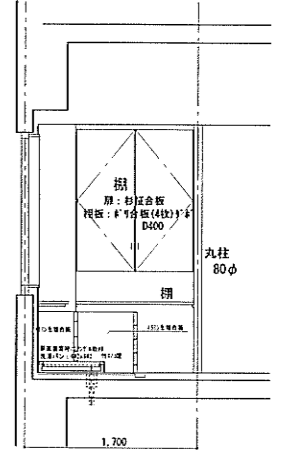
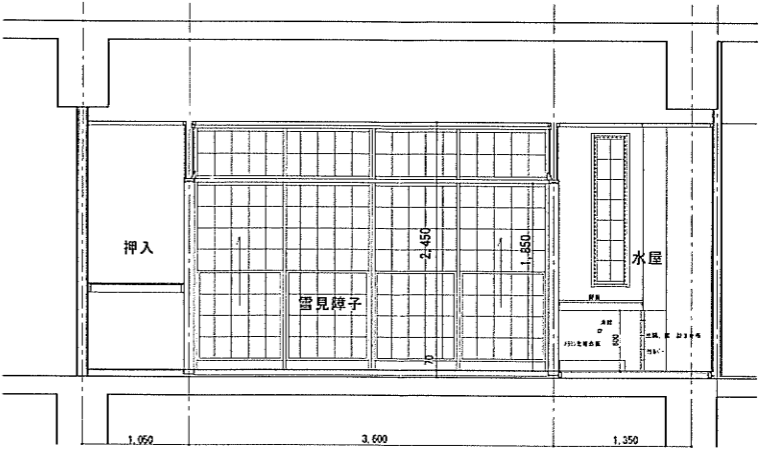


造作材：杉
壁：PB12.5、ビニール貼

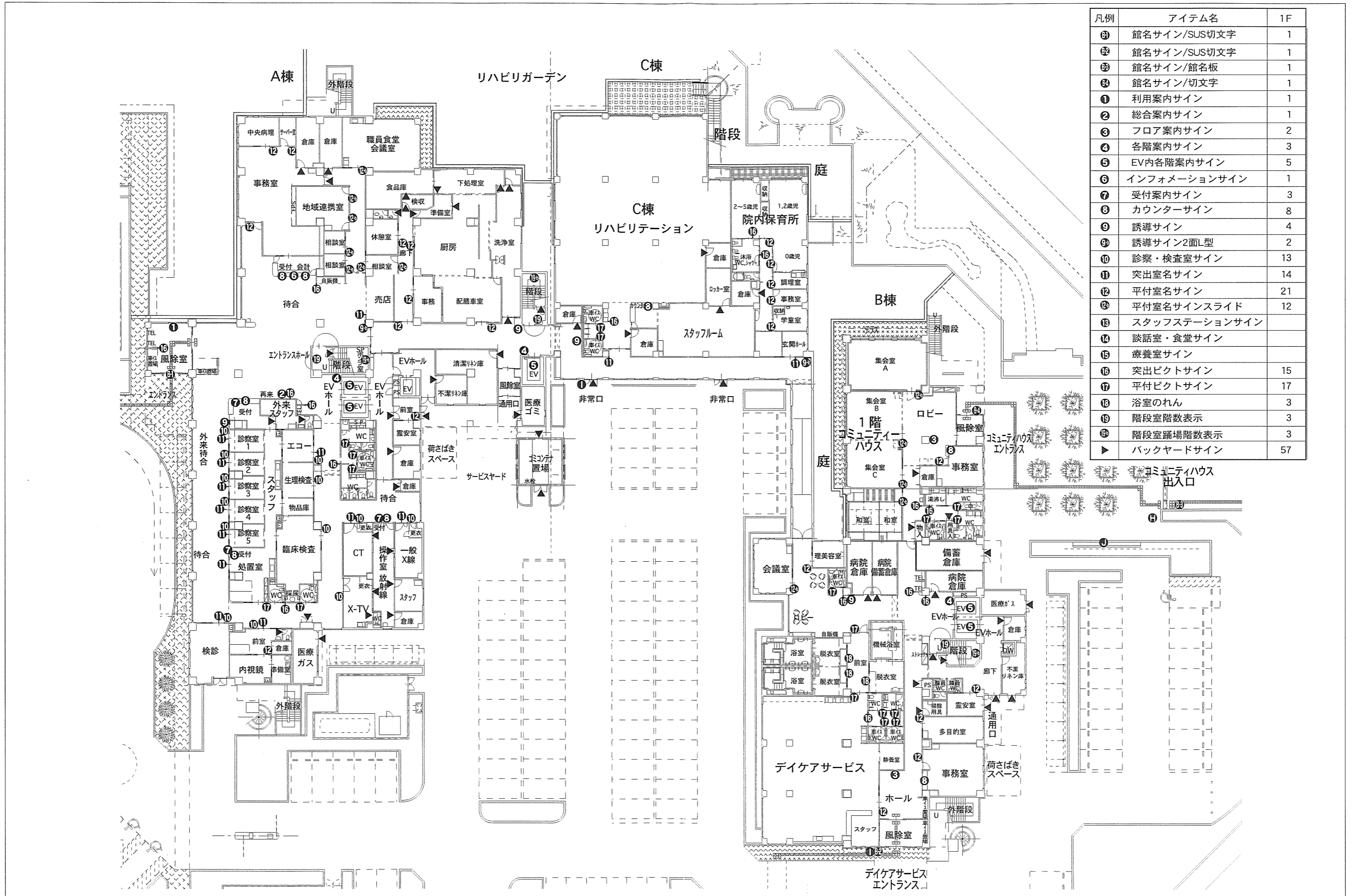
和室



展開図
A2-1/50
A3-1/75



	(有) SORIN 設計 一級建築士事務所 県知事登録第14783号 一級建築士大臣登録 第159101号 馬淵光貴	工事名 (仮称)並木リハビリテーション病院新築工事	日付 H.22.11/22	図 No. A — 62
		図名 コミュニティーハウス 1	SCALE A2-1/100, 1/50	検印 設計 鈔録



凡例	アイテム名	1F
㊦	館名サイン/SUS切文字	1
㊧	館名サイン/SUS切文字	1
㊨	館名サイン/館名板	1
㊩	館名サイン/切文字	1
①	利用案内サイン	1
②	総合案内サイン	1
③	フロア案内サイン	2
④	各階案内サイン	3
⑤	EV内各階案内サイン	5
⑥	インフォメーションサイン	1
⑦	受付案内サイン	3
⑧	カウンターサイン	8
⑨	誘導サイン	4
⑩	誘導サイン2面L型	2
⑪	診察・検査室サイン	13
⑫	突出室名サイン	14
⑬	平付室名サイン	21
⑭	平付室名サインスライド	12
⑮	スタッフステーションサイン	
⑯	談話室・食堂サイン	
⑰	療養室サイン	
⑱	突出ピクトサイン	15
㉑	平付ピクトサイン	17
㉒	浴室のれん	3
㉓	階段室階数表示	3
㉔	階段室踊場階数表示	3
▶	バックヤードサイン	57

並木コミュニティハウス案内図

