

環境衛生

減少を続ける受水槽水道

簡易専用水道や小規模受水槽水道は、水道水を一旦貯水槽（タンク）に貯め、ビル、マンション内の蛇口に給水する施設です。このタンクから蛇口までの設備は施設所有者等が維持管理をすることが、水道法又は市条例で義務づけられています。

旧来は水道管からタンクを設置せず、直接給水できるのは、2階建てまでの施設に限られており、大部分の施設でタンクを設置していました。平成元年から段階的に200戸15階程度の建物まで、給水できるように拡大しています。

タンクを廃止することにより、跡地の有効利用ができることや、維持管理費用の軽減等のメリットにより、徐々に施設数は減少しています。

■神奈川区の施設数、申請・届出件数、立ち入り検査件数

	平成16年度			17年度			18年度			19年度			20年度		
	施設数	申請・届出件数	立入調査件数	施設数	申請・届出件数	立入調査件数	施設数	申請・届出件数	立入調査件数	施設数	申請・届出件数	立入調査件数	施設数	申請・届出件数	立入調査件数
旅館業	20	14	30	21	9	32	19	4	20	19	10	27	19	5	18
興行場	4	1	9	4	2	3	4	1	2	2	4	2	2	1	2
公衆浴場	20	5	44	22	5	35	27	7	45	26	12	58	25	8	45
理容所	139	44	74	139	28	97	139	8	84	133	19	38	131	38	106
美容所	245	105	131	249	103	121	247	20	150	247	89	135	252	88	139
クリーニング所	188	63	259	175	43	102	163	31	175	153	27	128	153	45	157
水浴場等	14	4	27	14	13	23	15	3	52	15	19	22	14	4	23
墓地・火葬場等	53	3	7	53	14	3	53	3	3	53	12	0	53	18	9
温泉利用	1	1	1	1	3	3	1	3	6	2	7	18	2	4	17
畜舎等	5	4	9	4	3	4	0	1	8	7	3	4	6	4	11
特定建築物	101	52	81	104	72	38	108	35	46	111	68	44	113	75	32
建築物登録業	46	4	31	44	23	37	45	7	43	47	15	27	49	18	13
専用水道	9	14	12	9	117	15	8	8	13	7	97	11	9	104	12
簡易専用水道	681	150	98	685	148	84	685	90	135	674	120	11	665	132	44
小規模受水槽水道	1,129	81	177	1,141	198	220	1,113	64	63	1,072	96	115	1,053	72	65
簡易給水水道	0	4	16	0	0	0	0	0	0	0	0	0	0	0	0
計	2,655	549	1,006	2,665	781	817	2,627	285	845	2,568	598	640	2,546	616	693

[資料：神奈川区生活衛生課]

■神奈川区の住まいの衛生事業

	測定件数		講習会	
	室内空気	ダニ	開催回数	参加人数
平成16年度	13	4	18	691
17年度	3	3	19	693
18年度	1	2	28	915
19年度	1	0	15	616
20年度	0	0	7	232

[資料：神奈川区生活衛生課]

■神奈川区の動物（犬・猫）関係

		平成16年度	17年度	18年度	19年度	20年度
犬	犬の登録頭数	8,129	8,542	8,500	8,295	9,632
	狂犬病予防注射済票交付数	6,692	7,028	7,260	7,382	7,568
	飼い主不明犬収容頭数	13	19	13	22	16
	引き取り頭数	21	10	13	4	4
	こう傷事故件数	6	8	7	7	5
	苦情受付件数	148	179	177	213	137
	飼育・その他相談数	44	39	30	38	38
猫	引き取り頭数	236	288	282	241	140
	苦情受付件数	234	166	200	343	253
	飼育・その他相談数	54	47	16	100	176

■神奈川区のネズミ・昆虫相談回数

	ハチ	ネズミ	ハエ	カ	ゴキブリ	ガ	ダニ	ノミ	シラミ	シロアリ	ムカデ ヤスデ	その他	計
平成16年度	336	13	10	9	2	2	11	7	4	13	6	29	442
17年度	442	15	6	6	5	1	15	4	9	23	1	58	585
18年度	390	13	0	4	4	27	9	8	15	12	1	48	531
19年度	324	24	3	3	4	2	5	1	18	2	5	15	406
20年度	300	17	4	6	1	13	0	4	12	6	3	52	418

食品衛生

増加する飲食店

ポートサイド地区や横浜駅西口（神奈川区鶴屋町）方面の商業ビル建設に伴い、飲食店の店舗数が増えています。特にポートサイド地区は開発が今後も進む見込みです。

■神奈川区の許可を要する営業施設数

	平成16年度	17年度	18年度	19年度	20年度
総数	3,576	3,556	3,521	3,540	3,616
飲食店等の調理業	2,509	2,497	2,486	2,479	2,570
菓子製造業等の製造業	213	206	191	240	264
乳類販売業等の販売業	833	831	819	802	767
魚介類行商等の県条例許可施設	21	22	25	19	15

〔資料：神奈川区生活衛生課〕

■神奈川区の食中毒発生回数

平成20年度に区内で発生した食中毒事件は1件でした。

	件数	発生日	摂食者数	患者数	原因食品群（食品名）	病因物質	原因施設
平成16年度	2	6/7	56	40	前菜とりわさ	カンピロバクター・ジエジニ	飲食店（大衆酒場）
		8/8	4	4	串焼きサザエ	腸炎ビブリオ	魚介類販売
17年度	3	7/13	3	1	不明	腸管出血性大腸菌	飲食店（一般食堂）
		10/28	6	3	不明	腸管出血性大腸菌	飲食店（一般食堂）
18年度	0	1/29	8	5	不明	カンピロバクター・ジエジニ	飲食店（大衆酒場）
19年度	3	7/7	5	5	鶏レバタタキ	カンピロバクター・ジエジニ	飲食店（大衆酒場）
		10/23	185	92	豚肉と白菜の炒め煮	ウェルシュ菌	仕出屋
		12/28	160	63	不明	ノロウイルス	飲食店（一般食堂）
20年度	1	10/26	110	46	不明	黄色ブドウ球菌	その他（町内会館）

■神奈川区の食品関係の苦情届出件数

平成16年度	31
17年度	28
18年度	27
19年度	67
20年度	88

■神奈川区の食品関係講習会開催回数

消費者に対して、食品衛生に関する正しい情報を提供するために講習会を開催しています。

また、食品衛生責任者を対象とした指定講習会を開催し、自主衛生管理の推進を図っています。

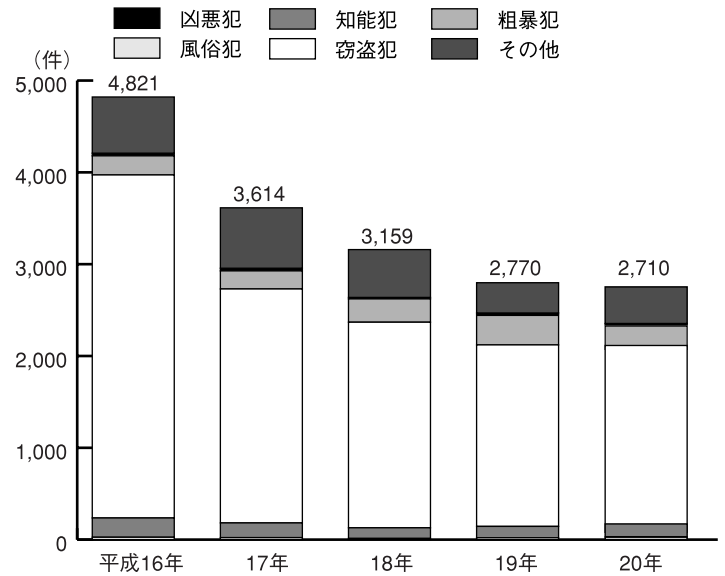
	消費者		給食施設従事者		食品衛生責任者		その他	
	回数	人数	回数	人数	回数	人数	回数	人数
平成16年度	7	204	2	43	28	1,856	0	0
17年度	8	414	2	56	21	1,794	4	40
18年度	6	340	2	75	21	1,925	4	106
19年度	2	70	2	40	20	1,760	3	69
20年度	7	82	1	23	26	1,614	2	140

■ 神奈川区の犯罪発生状況（平成20年）

犯 罪 名		件 数
凶悪犯 (15)	殺人	2
	強盗・強姦	11
	放火	2
粗暴犯 (221)	暴行	140
	傷害	60
	脅迫・恐喝	21
窃盗犯 (1,888)	自動車盗	41
	オートバイ盗	186
	自転車盗	571
	車上狙い	131
	ひったくり	52
	自動販売機荒し	50
	万引き	181
	空き巣狙い	171
	事務所・出店荒し	45
	その他の窃盗	460
	知能犯 (156)	詐欺
横領		2
偽造		21
風俗犯 (17)	賭博	0
	わいせつ事犯	17
その他	その他	413
計		2,710

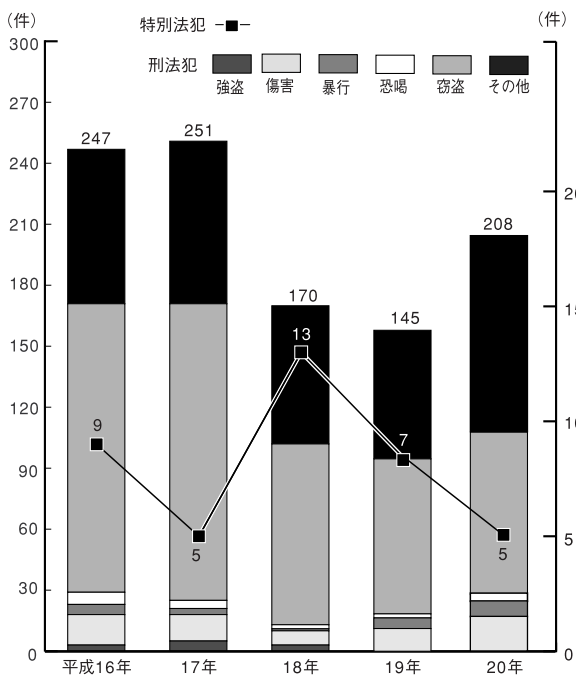
〔資料：神奈川警察署・神奈川区防犯協会
「平成20年 犯罪発生状況と防犯活動」〕

■ 神奈川区の犯罪発生状況の推移



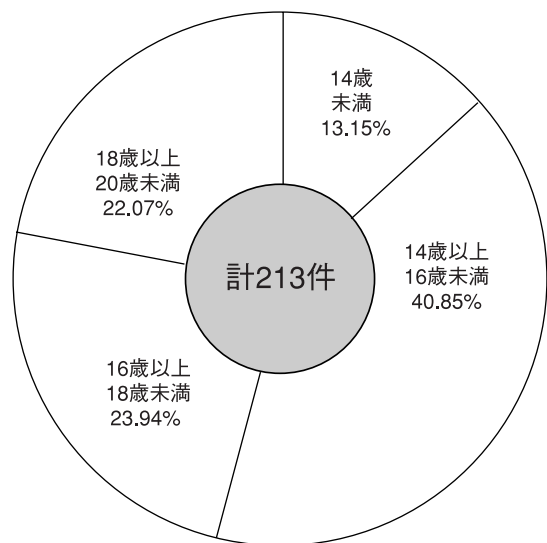
〔資料：神奈川警察署・神奈川区防犯協会
「平成20年 犯罪発生状況と防犯活動」〕

■ 神奈川区の少年犯罪検挙状況の推移



〔資料：神奈川警察署・神奈川区防犯協会
「平成20年 犯罪発生状況と防犯活動」〕

■ 神奈川区の少年犯罪における年齢別検挙状況（平成20年）



〔資料：神奈川警察署・神奈川区防犯協会
「平成20年 犯罪発生状況と防犯活動」〕

交通事故

神奈川区には国道1号、15号、466号、首都高速道路神奈川一号横羽線、神奈川二号三ツ沢線や主要地方道横浜・上麻生線、鶴見・三ツ沢線など交通量の多い道路があります。

前年に比べ、交通事故の件数は、114件（10％）の減、死者数は5人（50％）の減、重軽傷者数は132人（10％）の減と減少しています。

路線別では、一般市道での事故が458件と全体の約45％を占め、身近なところで多くの事故が発生しています。

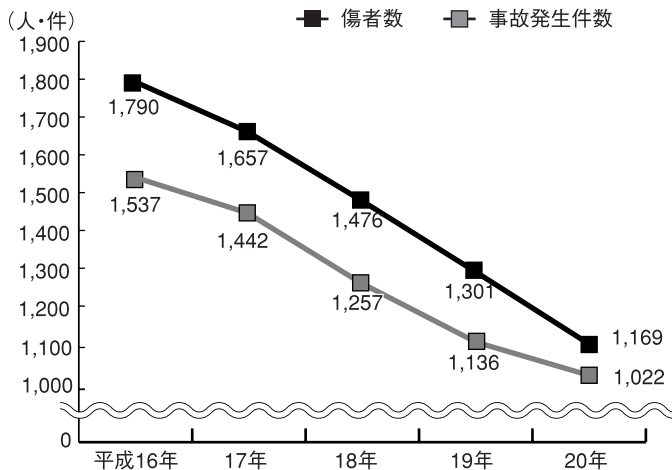
■神奈川区の町名別交通事故発生状況（平成20年）

町名別	件数	死者	重傷	軽傷	死傷者計	町名別	件数	死者	重傷	軽傷	死傷者計
青木町	11	0	1	13	14	新町	19	0	0	19	19
旭ヶ丘	1	0	0	2	2	菅田町	59	0	1	69	70
泉町	4	0	0	4	4	高島台	4	0	1	3	4
出田町	1	0	0	1	1	宝町	3	0	1	2	3
入江	28	0	1	28	29	立町	13	0	0	15	15
浦島丘	11	0	0	13	13	反町	26	0	0	26	26
浦島町	7	0	0	10	10	台町	12	0	1	12	13
恵比須町	6	0	1	5	6	千若町	2	0	0	3	3
大口通	19	0	1	21	22	鶴屋町	31	0	0	40	40
大口仲町	3	0	0	3	3	富家町	7	0	0	7	7
大野町	3	0	0	3	3	鳥越	1	0	0	1	1
片倉	96	0	1	113	114	中丸	4	0	0	6	6
神奈川	22	0	0	28	28	七島町	7	0	0	7	7
神奈川本町	4	0	0	7	7	西大口	3	1	0	3	4
上反町	1	0	0	1	1	西神奈川	61	0	1	69	70
神之木台	1	0	0	1	1	西寺尾	24	0	3	24	27
神之木町	8	0	2	6	8	白楽	15	0	0	16	16
亀住町	1	0	0	1	1	羽沢町	32	1	4	31	36
神大寺	28	0	0	31	31	羽沢南	11	0	0	11	11
桐畑	2	0	0	2	2	橋本町	1	0	0	2	2
金港町	39	0	1	45	46	東神奈川	14	0	0	14	14
栗田谷	2	0	0	2	2	平川町	1	0	0	1	1
幸ヶ谷	2	0	0	2	2	広台太田台	14	0	1	14	15
子安台	8	0	0	10	10	二ツ谷町	10	0	0	10	10
子安通	45	1	0	48	49	松ヶ丘	3	0	0	6	6
斎藤分町	4	0	0	4	4	松見町	14	0	0	16	16
栄町	13	0	0	16	16	松本町	17	0	0	20	20
沢渡	7	0	0	9	9	三ツ沢上町	22	0	0	26	26
三枚町	32	0	3	39	42	三ツ沢下町	17	1	0	18	19
白幡上町	1	0	0	1	1	三ツ沢中町	19	0	1	22	23
白幡仲町	2	0	0	2	2	三ツ沢西町	25	0	0	27	27
白幡西町	1	0	0	1	1	三ツ沢東町	1	0	0	1	1
白幡東町	4	0	1	4	5	三ツ沢南町	1	0	1	0	1
白幡町	5	0	0	5	5	守屋町	2	0	0	2	2
白幡南町	2	0	0	3	3	山内町	3	0	0	3	3
白幡向町	2	0	1	1	2	六角橋	59	1	1	64	66
新浦島町	1	0	0	1	1	星野町	0	0	0	0	0
新子安	38	0	1	43	44	合計	1,022	5	30	1,139	1,174

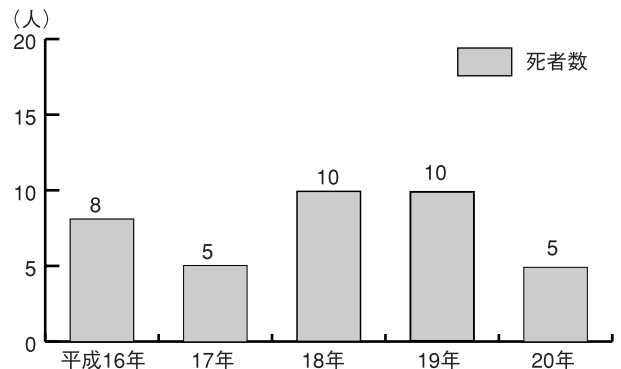
[資料：神奈川警察署「交通事故の概況」]

■神奈川区の交通事故発生状況の推移

●事故数



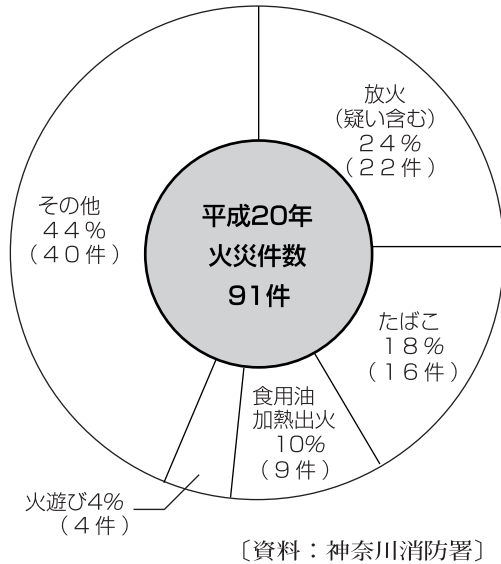
●死者数



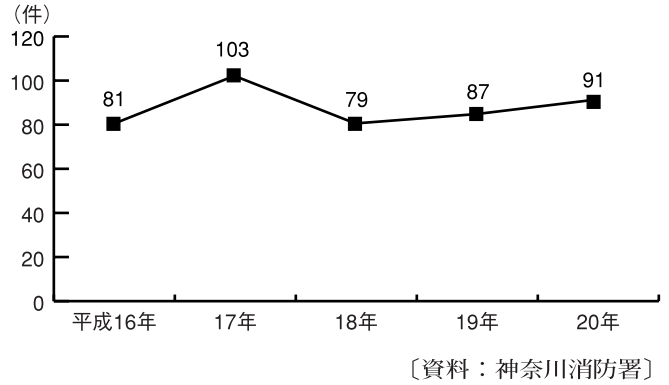
[資料：神奈川警察署・地域振興課]

●消 防

■神奈川区の火災における主な出火原因（平成20年）



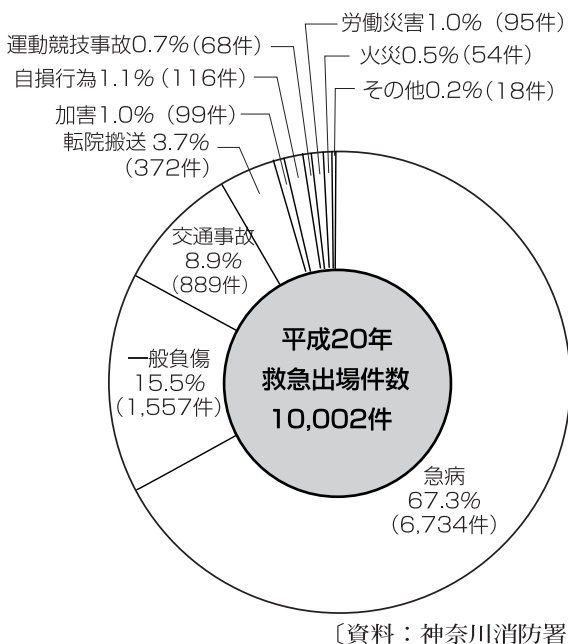
■神奈川区の火災件数の推移



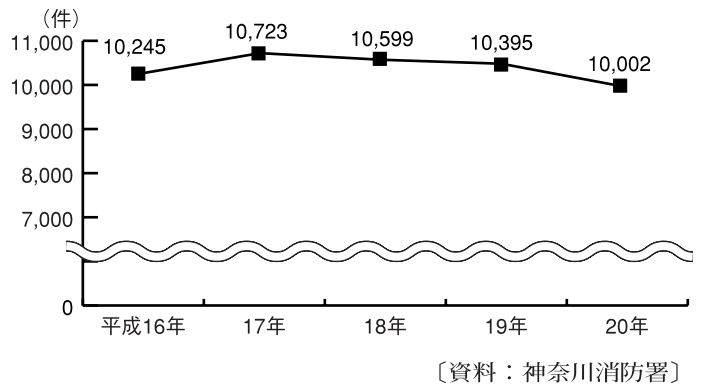
■神奈川区の救急状況（平成20年）

救急出場件数	1日平均出場件数	出場頻度	区民の利用状況	搬送人員	1日平均搬送人員
10,002件	27件	53分33秒に1件	22人に1人	9,037人	25人

■神奈川区の救急車出場状況（平成20年）



■神奈川区の救急車出場件数の推移



●防 災

■神奈川区の 広域避難場所一覧

広域避難場所	代表所在地
東寺尾配水池及び松蔭寺一帯	西寺尾二丁目、鶴見区東寺尾一丁目
錦台中学校一帯	西寺尾三丁目
浅野学園一帯	子安台一丁目
日産グラウンド	新子安一丁目
ノースピア本館前広場	鈴繁町
六角橋中学校一帯	六角橋四・五丁目
県立神奈川工業高校一帯	平川町19-1他
神奈川大学	六角橋四丁目
南神大寺団地一帯	神大寺二丁目
片倉台団地	片倉一丁目、神大寺三丁目
宮向団地	羽沢町
西菅田団地	菅田町
三ツ沢競技場一帯	三ツ沢西町、西区宮ヶ谷
反町公園	反町
浦島丘中学校一帯	白幡東町
横浜国立大学	保土ヶ谷区常盤台
岸根公園	港北区岸根町
新浦島地区	新浦島一丁目

■神奈川区の 地域防災拠点一覧

菅田小学校	菅田町674
池上小学校	菅田町1393
羽沢小学校	羽沢町935
神大寺小学校	神大寺3-34-1
神橋小学校	六角橋2-34-19
中丸小学校	神大寺3-17-1
南神大寺小学校	神大寺2-9-16
斎藤分小学校	斎藤分町34-1
三ツ沢小学校	三ツ沢中町4-17
栗田谷中学校	栗田谷3-1
二谷小学校	平川町11-1
青木小学校	桐畑17
幸ヶ谷小学校	幸ヶ谷1-1
神奈川小学校	東神奈川2-35-1
浦島小学校	浦島丘16
浦島丘中学校	白幡東町27-1
白幡小学校	白幡上町11-1
大口台小学校	大口仲町460
西寺尾小学校	西寺尾2-5-1
西寺尾第二小学校	西寺尾2-15-1
錦台中学校	西寺尾3-10-1
子安小学校	新子安1-24-1

■横浜市域に発表された注意報回数

	平成16年	17年	18年	19年	20年
風雪	0	1	0	0	0
強風	80	61	85	89	82
大雨	38	33	64	61	65
大雪	1	2	2	1	2
高潮	1	1	3	0	0
波浪	64	35	41	63	27
洪水	28	29	56	53	57
着雪	1	2	2	0	1
乾燥	19	19	21	37	20
濃霧	1	8	37	10	14
霜	0	2	0	3	2
雪崩	0	0	0	0	0
融雪	0	0	0	0	0
低温	0	5	4	0	1
着氷	0	0	0	0	0
雷	42	47	75	81	75

[横浜地方気象台発表]

■横浜市域に発表された警報回数

	平成16年	17年	18年	19年	20年
暴風	3	1	0	1	0
暴風雪	0	0	0	0	0
大雨	5	8	14	17	16
大雪	0	0	0	0	0
高潮	0	0	0	0	0
波浪	4	2	0	4	0
洪水	5	8	14	17	15

[横浜地方気象台発表]

■横浜市域で観測された震度4以上の地震回数

	平成16年	17年	18年	19年	20年
震度4以上の地震	2	5	3	0	0

[横浜地方気象台発表]

※横浜市では、市域において震度5（弱）以上の地震が発生すると市・区災害対策本部を設置します。
また、大雨・洪水警報などが発令されると市・区災害対策警戒本部を設置します。

● 教 育

■ 神奈川区の児童・生徒数の推移（各年5月1日現在）

		平成17年	18年	19年	20年	21年
小学校	合計	9,637	9,674	9,728	9,967	10,074
	1年生	1,680	1,639	1,697	1,767	1,708
	2年生	1,604	1,682	1,645	1,688	1,743
	3年生	1,621	1,595	1,667	1,641	1,700
	4年生	1,511	1,599	1,597	1,654	1,647
	5年生	1,649	1,503	1,614	1,608	1,656
	6年生	1,572	1,656	1,508	1,609	1,620
中学校	合計	5,667	5,618	5,687	5,685	5,701
	1年生	1,853	1,902	1,937	1,836	1,906
	2年生	1,871	1,846	1,898	1,945	1,839
	3年生	1,943	1,870	1,852	1,904	1,956

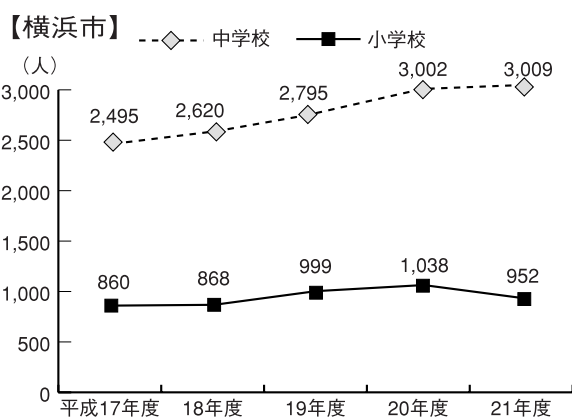
〔資料：平成21年度学校基本調査〕

■ 神奈川区の学校状況（平成21年5月1日現在）

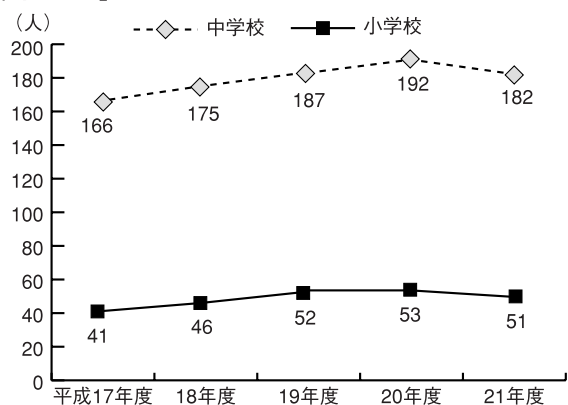
区 分		幼稚園	小学校	中学校	高等学校	専修学校	盲特別支援学校
学校数（校）		15	21	11	8	16	1
学級数（学級）		93	359	167	—	—	32
園児・児童・生徒数（人）	男	1,135	5,241	2,808	3,597	3,086	64
	女	1,082	4,833	2,893	3,653	2,305	42
	計	2,217	10,074	5,701	7,250	5,391	106
1学級あたりの園児・児童・生徒数（人）		23.8	28.1	34.1	—	—	3.3

〔資料：平成20年 学校基本調査〕

■ 年度別不登校者数の推移（各年度5月1日現在）



【神奈川区】



※各年度間に30日以上欠席した児童・生徒のうち、不登校が理由の生徒の数

■ 神奈川図書館の概況（平成21年3月31日現在）

	蔵書冊数（冊）			利用状況		
	受 入 冊 数	払 出 冊 数	年度末蔵書冊数	開館日数（日）	貸出者数（人）	貸出冊数（冊）
中央図書館	49,542	9,106	1,554,981	344	154,606	1,381,922
神奈川図書館	7,232	5,142	135,881	344	34,175	471,386

〔資料：横浜市の図書館2009（横浜市立図書館年報）〕

地域社会と文化



■神奈川県の連合自治会町内会別の加入団体数・組織数・世帯数（平成21年4月1日現在）

		加入団体数	班（組）数	世帯数
1	新子安地区連合自治会	7	238	5,407
2	子安通1丁目連合自治会	5	61	840
3	入江地区連合町内会	4	140	2,000
4	神之木西寺尾連合自治会	10	452	5,115
5	松見連合町内会	6	331	4,440
6	大口七島地区連合町内会	15	406	5,944
7	白幡地区自治連合会	8	383	4,929
8	神奈川自治連合会	16	276	5,115
9	幸ヶ谷地区連合町内会	7	88	1,617
10	神西地区連合会	5	116	2,333
11	浦島丘連合自治会	6	63	647
12	青木第一自治連絡協議会	14	440	6,601
13	青木第二自治会町内会連合会	6	200	2,985
14	三ツ沢連合自治町内会連絡協議会	11	405	5,031
15	神北地区連合町内会	10	286	5,049
16	六角橋自治連合会	6	415	5,270
17	神大寺地区自治連合会	8	341	3,689
18	片倉地区連合自治会	9	378	4,070
19	菅田地区自治連合会	10	414	5,123
20	羽沢地区自治連合会	11	347	4,751
21	三枚地区連合自治会	2	87	1,060
	小計	176	5,867	82,016
	未加入団体	10	82	2,318
	合計	186	5,949	84,334

〔資料：地域振興課地域活動係〕

区民利用施設

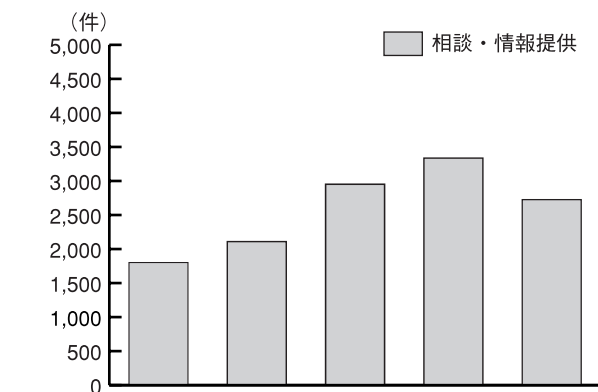
相互交流やスポーツ、文化活動等、区民の自主的な各種活動における身近な拠点として、地区センター等の区民利用施設を設置しています。

神奈川区内の区民利用施設の利用者は、ここ数年、大きな変動はなく、安定的に推移しています。

市民のニーズを的確に把握し、より質の高いサービスを提供する等、今後とも区民利用施設の有効活用を図っていきます。

■神奈川県の区民活動支援センター利用状況

区民活動支援センターは、ボランティアや市民活動、生涯学習に関する問い合わせ・相談に応じています。



平成	16年度	17年度	18年度	19年度	20年度
相談・情報提供	1,856	2,113	2,965	3,310	2,741

区民活動支援センターは、ボランティアや市民活動、生涯学習に関する問い合わせ・相談に応じています。
 ※相談：市民が自発的・自主的にテーマや方法を選び、学習やボランティア等を進めていくための相談。
 ※情報提供：講座・イベント、グループ・施設・場所等の学習やボランティアに関する情報提供。
 ※交流室：30人までの会議ができます。（登録制）

〔資料：地域振興課〕

■神奈川県の区民利用施設利用状況

(人)

	平成16年度	17年度	18年度	19年度	20年度
神大寺地区センター	112,952	88,897	106,746	126,796	126,651
神奈川地区センター	96,629	88,502	91,108	99,604	100,513
神之木地区センター	101,884	95,287	105,726	120,275	119,820
菅田地区センター	91,010	53,807	81,217	82,754	87,594
白幡地区センター	73,703	77,109	77,770	87,442	82,974
松見集会所	30,401	28,665	29,801	29,650	30,510
幸ヶ谷集会所	18,295	20,361	22,734	24,681	26,689
羽沢スポーツ会館	21,515	21,133	21,429	23,605	22,900
神大寺中央公園こどもログハウス	46,224	38,128	43,162	49,300	52,101
浦島丘中学校コミュニティハウス	11,025	10,719	14,407	18,088	19,035
六角橋中学校コミュニティハウス	13,819	12,778	13,177	12,392	12,845
神奈川中学校コミュニティハウス	5,687	10,146	8,947	9,271	23,980
幸ヶ谷公園コミュニティハウス	29,103	26,523	36,489	36,149	43,715
老人福祉センターうらしま荘	52,356	51,480	49,802	59,501	61,177
神奈川スポーツセンター	182,117	185,324	232,514	225,699	258,102
神奈川公会堂	113,402	116,033	97,246	110,171	109,733
神奈川区民文化センター「かなっくホール」	63,547	105,752	100,197	107,103	112,941

※白幡地区センターは平成16年5月開館
 ※神奈川区民文化センター「かなっくホール」は平成16年7月開館。
 ※神奈川中学校コミュニティハウス平成16年度は団体申込利用人数のみを計上。
 ※平成17年7月より、地区センターは利用料金制度を導入。
 ※神奈川公会堂は平成19年1・2月のみ工事のため閉館

〔資料：地域振興課〕

放置自転車

「横浜市自転車等の放置防止に関する条例」により、神奈川区内12駅の周辺が、自動車等放置禁止区域に指定されています。

神奈川区内12駅の放置台数は、1,365台で前年調査に比べ782台減少し、長期的にも多くの駅で減少してきています。

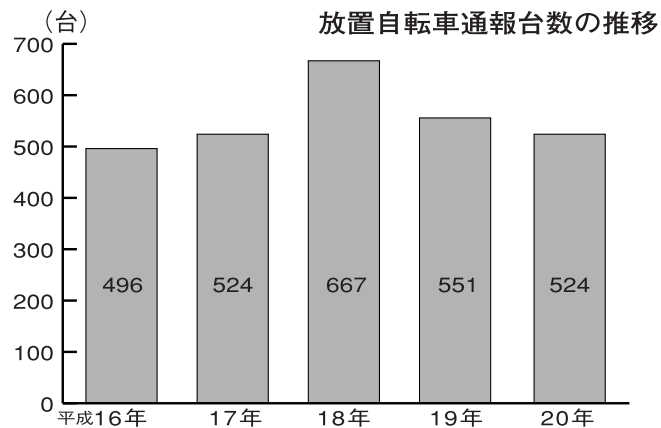
自転車はCO₂の排出量が少なく、環境に優しい乗り物です。しかし、公道上に放置されると、救急・消防活動への障害や歩行者への通行妨害を招くこと、また、まちの美化を損なうことから、生活環境を悪化させる社会問題となっています。

■市内主要駅周辺の禁止区域における自転車等の放置台数（平成20年11月調査）

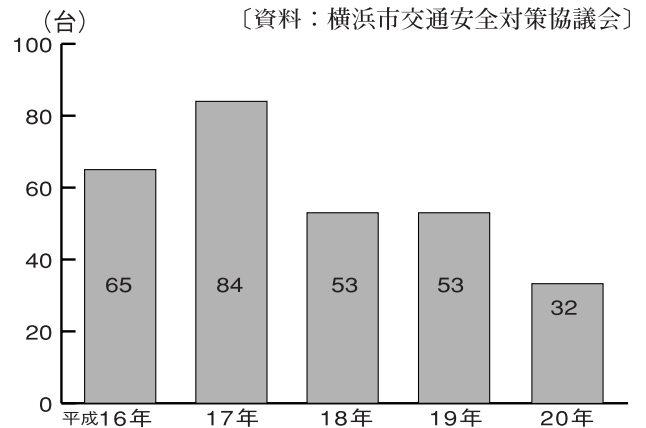
(台)

駅名	禁止区域内 放置台数	駅名	禁止区域内 放置台数	駅名	禁止区域内 放置台数	駅名	禁止区域内 放置台数
横浜	1068	上永谷	242	鶴ヶ峰	111	東山田	41
綱島	826	保土ヶ谷	227	新子安	102	片倉町	38
鶴見	729	日本大通り	222	中山	101	弥生台	38
戸塚	657	弘明寺(京急)	214	神奈川新町	100	港南中央	34
関内 (JR)	622	仲町台	214	東白楽	97	中川	32
石川町	527	井土ヶ谷	210	西横浜	96	屏風浦	30
黄金町	488	二俣川	210	新横浜	94	踊場	26
京急鶴見	447	大倉山	207	たまプラーザ	84	大船	26
上大岡	445	港南台	206	洋光台	82	西谷	26
瀬谷	420	日吉	200	本郷台	79	こどもの国	26
板東橋	374	矢向	194	市ヶ尾	78	いずみ中央	25
センター北	358	生麦	187	三ツ境	78	三ツ沢上町	24
金沢文庫	335	高田	180	長津田	78	南万騎が原	22
関内 (市営)	334	青葉台	178	天王町	77	小机	22
南太田	322	根岸	160	仲木戸	76	田奈	22
新杉田	310	大口	158	北山田	75	いずみ野	21
日ノ出町	303	中田	158	妙蓮寺	71	立場	21
伊勢崎長者町	301	杉田	152	尻手	69	岸根公園	18
金沢八景	300	反町	149	高島町	69	緑園都市	16
吉野町	292	あざみ野	143	和田町	68	下永谷	13
元町・中華街	291	蒔田	138	戸部	67	日吉本町	13
東戸塚	270	江田	134	十日市場	67	恩田	8
桜木町	268	上星川	133	希望ヶ丘	64	川和町	8
磯子	267	六浦	130	星川	64	新高島	6
弘明寺 (市営)	264	センター南	123	能見台	55	下飯田	5
新羽	259	鶴見市場	118	三ツ沢下町	53	舞岡	1
白楽	258	東神奈川	117	藤が丘	52	ゆめが丘	0
子安	251	菊名	115	山手	47		
鴨居	245	京急富岡	115	馬車道	44		

■神奈川区の放置禁止区域外における



■神奈川区内放置自動車通報台数の推移



[資料：神奈川土木事務所]