

■神奈川区の施設数、申請・届出件数、立ち入り検査件数

	平成15年度			16年度			17年度			18年度			19年度		
	施設数	申請・届出件数	立入調査件数	施設数	申請・届出件数	立入調査件数	施設数	申請・届出件数	立入調査件数	施設数	申請・届出件数	立入調査件数	施設数	申請・届出件数	立入調査件数
旅館業	23	5	57	20	14	30	21	9	32	19	4	20	19	10	27
興行場	3	1	3	4	1	9	4	2	3	4	1	2	2	4	2
公衆浴場	22	5	30	20	5	44	22	5	35	27	7	45	26	12	58
理容所	143	22	61	139	44	74	139	28	97	139	8	84	133	19	38
美容所	243	72	113	245	105	131	249	103	121	247	20	150	247	89	135
クリーニング所	201	20	62	188	63	259	175	43	102	163	31	175	153	27	128
水浴場等	14	2	30	14	4	27	14	13	23	15	3	52	15	19	22
墓地・火葬場等	53	14	7	53	3	7	53	14	3	53	3	3	53	12	0
温泉利用	3	0	2	1	1	1	1	3	3	1	3	6	2	7	18
畜舎等	9	1	4	5	4	9	4	3	4	0	1	8	7	3	4
特定建築物	100	86	97	101	52	81	104	72	38	108	35	46	111	68	44
建築物登録業	47	32	56	46	4	31	44	23	37	45	7	43	47	15	27
専用水道	9	6	9	9	14	12	9	117	15	8	8	13	7	97	11
簡易専用水道	680	238	69	681	150	98	685	148	84	685	90	135	674	120	11
小規模受水槽水道	1,149	173	59	1,129	81	177	1,141	198	220	1,113	64	63	948	96	105
簡易給水水道	3	0	0	0	4	16	0	0	0	0	0	0	0	0	0
計	2,702	677	659	2,655	549	1,006	2,665	781	817	2,627	285	845	2,444	598	630

[資料：神奈川区生活衛生課]

■神奈川区の住まいの衛生事業

	測定件数		講習会	
	室内空気	ダニ	開催回数	参加人数
平成15年度	12	3	19	602
16年度	13	4	18	691
17年度	3	3	19	693
18年度	1	2	28	915
19年度	1	0	15	616

[資料：神奈川区生活衛生課]

■神奈川区の動物（犬・猫）関係

		平成15年度	16年度	17年度	18年度	19年度
犬	犬の登録頭数	7,652	8,129	8,542	8,500	8,295
	狂犬病予防注射済票交付数	6,382	6,692	7,028	7,260	7,382
	飼い主不明犬収容頭数	18	13	19	13	22
	引き取り頭数	6	21	10	13	4
	こう傷事故件数	8	6	8	7	7
	苦情受付件数	164	148	179	177	213
	飼育・その他相談数	26	44	39	30	38
猫	引き取り頭数	243	236	288	282	241
	苦情受付件数	289	234	166	200	343
	飼育・その他相談数	46	54	47	16	100

■神奈川区のネズミ・昆虫相談回数

	ハチ	ネズミ	ハエ	カ	ゴキブリ	ガ	ダニ	ノミ	シラミ	シロアリ	ムカデ ヤスデ	その他	計
平成15年度	292	12	2	3	2	4	6	3	17	4	8	38	391
16年度	336	13	10	9	2	2	11	7	4	13	6	29	442
17年度	442	15	6	6	5	1	15	4	9	23	1	58	585
18年度	390	13	0	4	4	27	9	8	15	12	1	48	531
19年度	324	24	3	3	4	2	5	1	18	2	5	15	406

■神奈川区の許可を要する営業施設数

	平成15年度	16年度	17年度	18年度	19年度
総数	3,627	3,576	3,556	3,521	3,540
飲食店等の調理業	2,528	2,509	2,497	2,486	2,479
菓子製造業等の製造業	217	213	206	191	240
乳類販売業等の販売業	861	833	831	819	802
魚介類行商等の県条例許可施設	21	21	22	25	19

[資料：神奈川区生活衛生課]

■神奈川区の食中毒発生回数

平成19年に区内で発生した食中毒事件は3件でした。

	件数	発生日	摂食者数	患者数	原因食品群（食品名）	病因物質	原因施設
平成15年	0	—	—	—	—	—	—
16年	2	6/7	56	40	前菜とりわさ 串焼きサザエ	カンピロバクター・ジエジエ 腸炎ビブリオ	飲食店（大衆酒場） 魚介類販売
		8/8	4	4			
17年	2	7/13	3	1	不明 不明	腸管出血性大腸菌 腸管出血性大腸菌	飲食店（一般食堂） 飲食店（一般食堂）
		10/28	6	3			
18年	1	1/29	8	5	不明	カンピロバクター・ジエジエ	飲食店（大衆酒場）
19年	3	7/7	5	5	鶏レバタタキ	カンピロバクター・ジエジエ	飲食店（大衆酒場）
		10/23	185	92	豚肉と白菜の炒め煮	ウェルシュ菌	仕出屋
		12/28	160	63	不明	ノロウイルス	飲食店（一般食堂）

■神奈川区の食品関係の苦情届出件数

平成15年度	63
16年度	31
17年度	28
18年度	27
19年度	67

■神奈川区の食品関係講習会開催回数

消費者に対して、食品衛生に関する正しい情報を提供するために講習会を開催しています。

また、食品衛生責任者を対象とした指定講習会を開催し、自主衛生管理の推進を図っています。

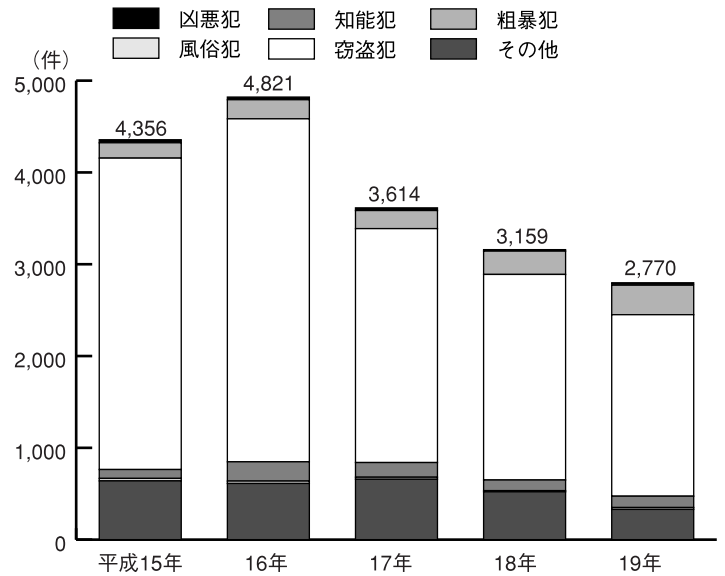
	消費者		給食施設従事者		食品衛生責任者		その他	
	回数	人数	回数	人数	回数	人数	回数	人数
平成15年度	8	224	2	103	29	2,495	5	152
16年度	7	204	2	43	28	1,856	0	0
17年度	8	414	2	56	21	1,794	4	40
18年度	6	340	2	75	21	1,925	4	106
19年度	2	70	2	40	20	1,760	3	69

■ 神奈川区の犯罪発生状況（平成19年）

犯 罪 名		件 数
凶悪犯 (15)	殺人	2
	強盗・強姦	9
	放火	4
粗暴犯 (270)	暴行	194
	傷害	61
	脅迫・恐喝	15
窃盗犯 (1,966)	自動車盗	78
	オートバイ盗	193
	自転車盗	500
	車上狙い	135
	ひったくり	62
	自動販売機荒し	65
	万引き	180
	空き巣狙い	270
	事務所・出店荒し	44
	その他の窃盗	439
	知能犯 (132)	詐欺
横領		1
偽造		20
風俗犯 (19)	賭博	0
	わいせつ事犯	19
その他	その他	368
計		2,770

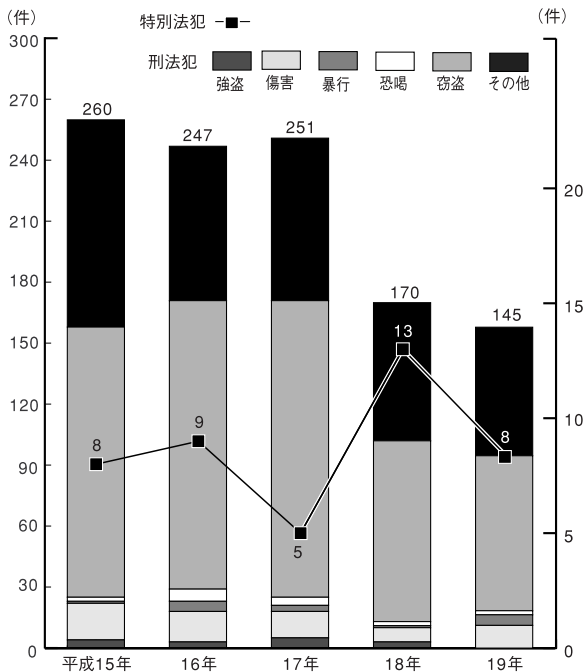
〔資料：神奈川警察署・神奈川区防犯協会
「平成19年 犯罪発生状況と防犯活動」〕

■ 神奈川区の犯罪発生状況の推移



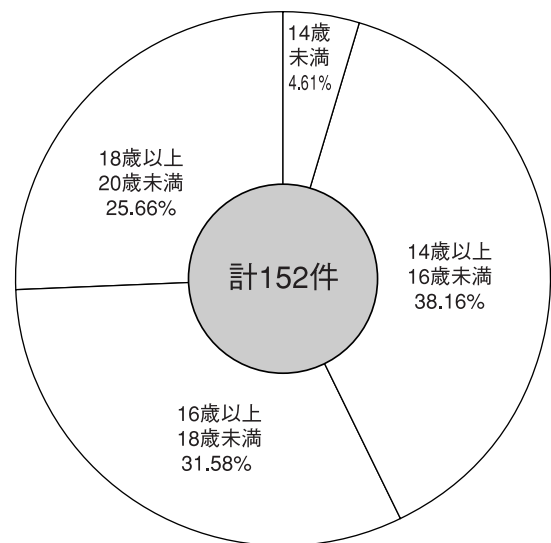
〔資料：神奈川警察署・神奈川区防犯協会
「平成19年 犯罪発生状況と防犯活動」〕

■ 神奈川区の少年犯罪検挙状況の推移



〔資料：神奈川警察署・神奈川区防犯協会
「平成19年 犯罪発生状況と防犯活動」〕

■ 神奈川区の少年犯罪における年齢別検挙状況（平成19年）



〔資料：神奈川警察署・神奈川区防犯協会
「平成19年 犯罪発生状況と防犯活動」〕

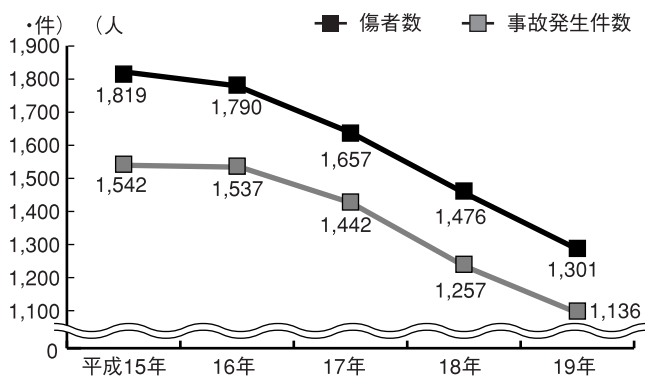
■神奈川区の町名別交通事故発生状況（平成19年）

町名別	件数	死者	重傷	軽傷	死傷者計	町名別	件数	死者	重傷	軽傷	死傷者計
青木町	8	0	0	9	9	新町	10	0	1	12	13
旭ヶ丘	3	0	0	3	3	菅田町	70	0	2	78	80
泉町	10	0	0	13	13	高島台	4	0	0	14	14
出田町	0	0	0	0	0	宝町	2	0	0	2	2
入江	49	1	1	50	52	立町	12	0	0	14	14
浦島丘	13	0	0	17	17	反町	25	1	0	29	30
浦島町	11	0	0	13	13	台町	9	1	1	7	9
恵比須町	2	0	0	2	2	千若町	1	0	0	1	1
大口通	26	0	2	25	27	鶴屋町	29	0	0	33	33
大口仲町	7	0	1	7	8	富家町	15	1	0	16	17
大野町	1	0	0	1	1	鳥越	1	0	0	1	1
片倉	88	2	2	97	101	中丸	2	0	0	2	2
神奈川	28	0	0	30	30	七島町	7	0	0	7	7
神奈川本町	36	0	0	43	43	西大口	1	0	0	1	1
上反町	1	0	0	1	1	西神奈川	51	1	2	54	56
神之木台	7	0	0	8	8	西寺尾	28	0	1	27	28
神之木町	9	0	0	10	10	白楽	12	0	0	12	12
亀住町	1	0	0	2	2	羽沢町	45	0	1	55	57
神大寺	27	0	1	26	27	羽沢南	10	0	0	10	10
桐畑	7	0	0	7	7	橋本町	0	0	0	0	0
金港町	26	0	0	30	30	東神奈川	18	0	0	23	23
栗田谷	4	0	0	5	5	平川町	4	0	0	6	6
幸ヶ谷	3	0	0	3	3	広台太田町	9	0	0	12	12
子安台	7	0	0	8	8	二ツ谷	12	0	0	19	19
子安通	50	0	0	64	64	松ヶ丘	6	0	0	8	8
斎藤分町	3	0	0	3	3	松見町	18	0	0	18	18
栄町	25	1	0	28	29	松本町	32	0	1	32	33
沢渡	5	0	0	10	10	三ツ沢上町	21	0	1	22	23
三枚町	44	0	0	53	53	三ツ沢下町	21	0	0	24	24
白幡上町	3	0	0	3	3	三ツ沢中町	15	0	1	15	16
白幡仲町	2	0	0	2	2	三ツ沢西町	24	1	0	27	28
白幡西町	2	0	0	2	2	三ツ沢東町	2	0	0	2	2
白幡東町	1	0	0	1	1	三ツ沢南町	2	0	0	2	2
白幡町	1	0	0	1	1	守屋町	4	0	0	4	4
白幡南町	1	0	0	1	1	山内町	0	0	0	0	0
白幡向町	7	0	0	8	8	六角橋	64	0	1	71	72
新浦島町	2	0	0	3	3	星野町	2	0	0	3	3
新子安	28	1	0	30	31	合計	1,136	10	19	1,282	1,311

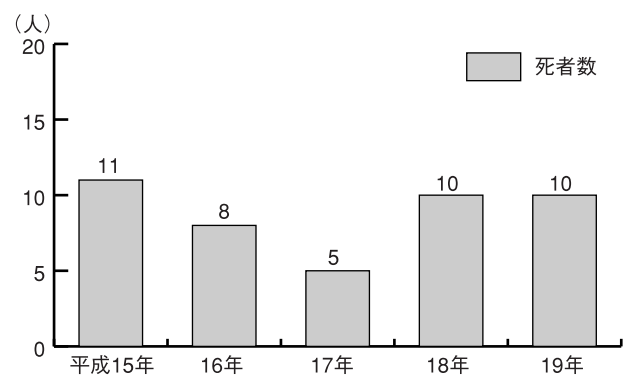
[資料：神奈川警察署「交通事故の概況」]

■神奈川区の交通事故発生状況の推移

●事故数



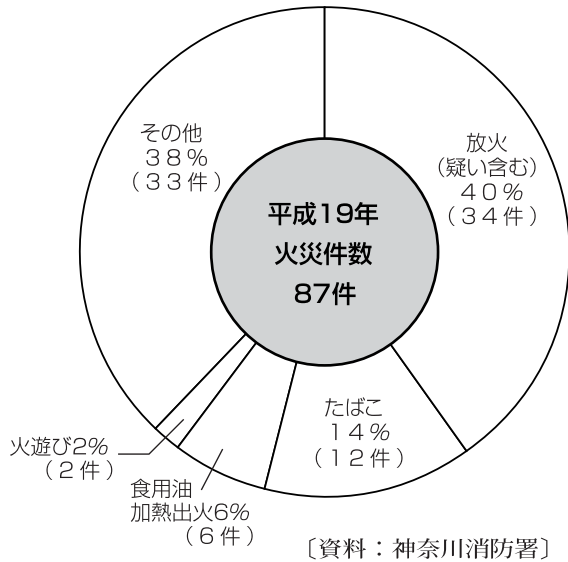
●死者数



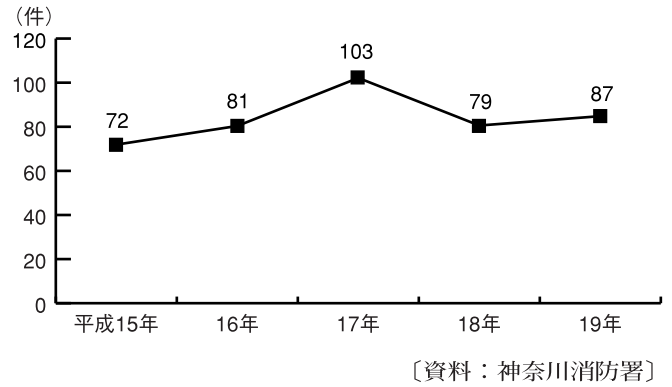
[資料：神奈川警察署]

●消 防

■神奈川区の火災における主な出火原因（平成19年）



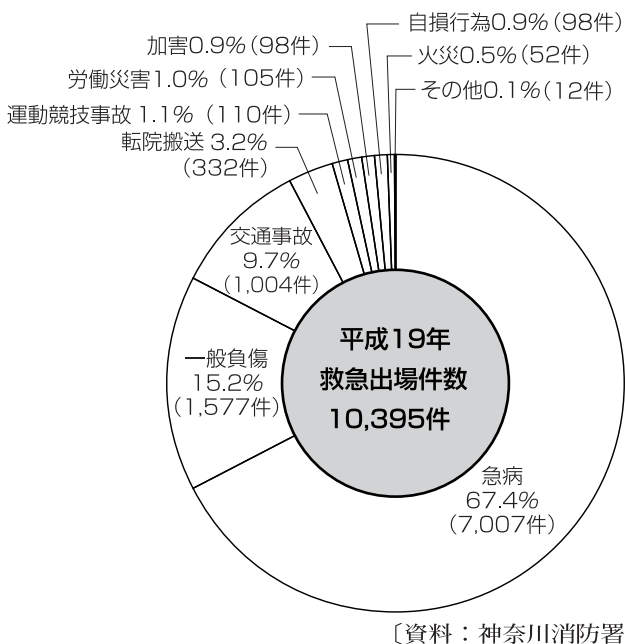
■神奈川区の火災件数の推移



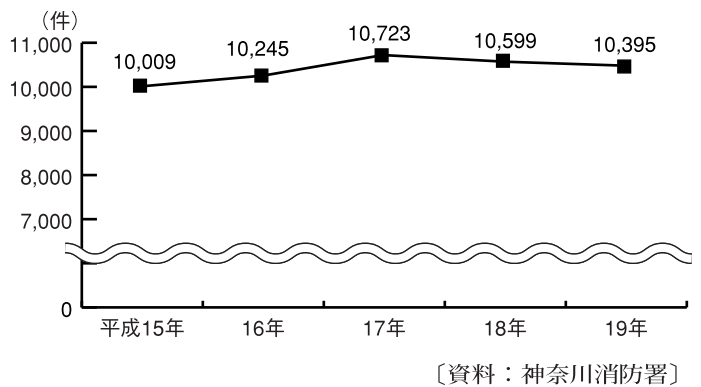
■神奈川区の救急状況（平成19年）

救急出場件数	1日平均出場件数	出場頻度	区民の利用状況	搬送人員	1日平均搬送人員
10,395件	28件	51分42秒に1件	23人に1人	9,442人	26人

■神奈川区の救急車出場状況（平成19年）



■神奈川区の救急車出場件数の推移



●防 災

■神奈川区の 広域避難場所一覧

広域避難場所	代表所在地
東寺尾配水池及び松蔭寺一帯	西寺尾二丁目、鶴見区東寺尾一丁目
錦台中学校一帯	西寺尾三丁目
浅野学園一帯	子安台一丁目
日産グラウンド	新子安一丁目
ノースピア本館前広場	鈴繁町
六角橋中学校一帯	六角橋四・五丁目
県立神奈川工業高校一帯	平川町19-1他
神奈川大学	六角橋四丁目
南神大寺団地一帯	神大寺二丁目
片倉台団地	片倉一丁目、神大寺三丁目
宮向団地	羽沢町
西菅田団地	菅田町
三ツ沢競技場一帯	三ツ沢西町、西区宮ヶ谷
反町公園	反町
浦島丘中学校一帯	白幡東町
横浜国立大学	保土ヶ谷区常盤台
岸根公園	港北区岸根町
新浦島地区	新浦島一丁目

■神奈川区の 地域防災拠点一覧

菅田小学校	菅田町674
池上小学校	菅田町1393
羽沢小学校	羽沢町935
神大寺小学校	神大寺3-34-1
神橋小学校	六角橋2-34-19
中丸小学校	神大寺3-17-1
南神大寺小学校	神大寺2-9-16
斎藤分小学校	斎藤分町34-1
三ツ沢小学校	三ツ沢中町4-17
栗田谷中学校	栗田谷3-1
二谷小学校	平川町11-1
青木小学校	桐畑17
幸ヶ谷小学校	幸ヶ谷1-1
神奈川小学校	東神奈川2-35-1
浦島小学校	浦島丘16
浦島丘中学校	白幡東町27-1
白幡小学校	白幡上町11-1
大口台小学校	大口仲町460
西寺尾小学校	西寺尾2-5-1
西寺尾第二小学校	西寺尾2-15-1
錦台中学校	西寺尾3-10-1
子安小学校	新子安1-24-1

■横浜市域に発令された注意報回数

	平成15年	16年	17年	18年	19年
風雪	0	0	1	0	0
強風	69	80	61	85	89
大雨	23	38	33	64	61
大雪	0	1	2	2	1
高潮	0	1	1	3	0
波浪	67	64	35	41	63
洪水	22	28	29	56	53
着雪	0	1	2	2	0
乾燥	19	19	19	21	37
濃霧	13	1	8	37	10
霜	1	0	2	0	3
雪崩	0	0	0	0	0
融雪	0	0	0	0	0
低温	2	0	5	4	0
着氷	0	0	0	0	0
雷	35	42	47	75	81

[横浜地方気象台発表]

■横浜市域に発令された警報回数

	平成15年	16年	17年	18年	19年
暴風	0	3	1	0	1
暴風雪	0	0	0	0	0
大雨	4	5	8	14	17
大雪	0	0	0	0	0
高潮	0	0	0	0	0
波浪	0	4	2	0	4
洪水	4	5	8	14	17

[横浜地方気象台発表]

■横浜市域で観測された震度4以上の地震回数

	平成15年	16年	17年	18年	19年
震度4以上の地震	2	2	5	3	0

[横浜地方気象台発表]

※横浜市では、市域において震度5（弱）以上の地震が発生すると市・区災害対策本部を設置します。
また、大雨・洪水警報などが発令されると市・区災害対策警戒本部を設置します。

●教育

■神奈川区の児童・生徒数の推移（各年5月1日現在）

		平成15年	16年	17年	18年	19年
小学校	合計	9,425	9,448	9,637	9,674	9,728
	1年生	1,630	1,594	1,680	1,639	1,697
	2年生	1,523	1,629	1,604	1,682	1,645
	3年生	1,658	1,518	1,621	1,595	1,667
	4年生	1,583	1,641	1,511	1,599	1,597
	5年生	1,489	1,572	1,649	1,503	1,614
	6年生	1,542	1,494	1,572	1,656	1,508
中学校	合計	5,699	5,636	5,667	5,618	5,687
	1年生	1,932	1,880	1,853	1,902	1,937
	2年生	1,817	1,940	1,871	1,846	1,898
	3年生	1,950	1,816	1,943	1,870	1,852

〔資料：学校基本調査〕

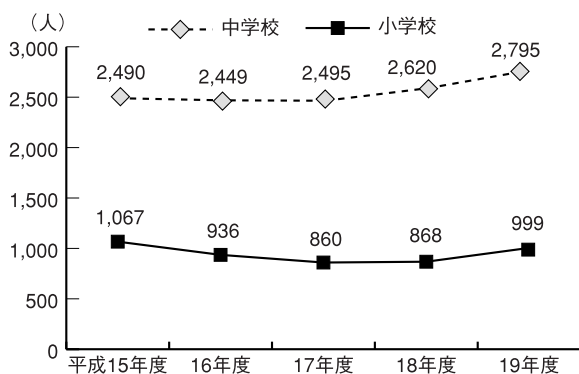
■神奈川区の学校状況（平成19年5月1日現在）

区 分		幼稚園	小学校	中学校	高等学校	専修学校	盲特別支援学校
学校数（校）		15	21	11	8	16	1
学級数（学級）		96	350	162	—	—	35
園児・児童・生徒数（人）	男	1,148	5,113	2,773	3,460	3,582	73
	女	1,192	4,615	2,914	3,510	2,363	47
	計	2,340	9,728	5,687	6,970	5,945	120
1学級あたりの園児・児童・生徒数（人）		24.4	27.8	35.1	—	—	3.4

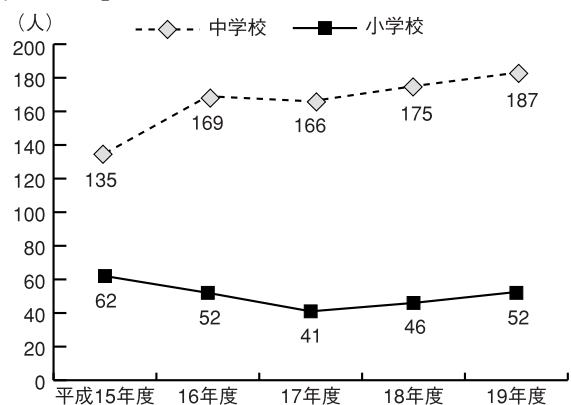
〔資料：平成19年 学校基本調査〕

■年度別不登校者数の推移（各年度5月1日現在）

【横浜市】



【神奈川区】



※各年度間に30日以上欠席した児童・生徒のうち、不登校が理由の生徒の数

■神奈川図書館の概況（平成20年3月31日現在）

	蔵書冊数（冊）			利用状況		
	受 入 冊 数	払 出 冊 数	年度末蔵書冊数	開館日数（日）	貸出者数（人）	貸出冊数（冊）
中央図書館	58,629	17,053	1,513,832	343	156,949	1,362,472
神奈川図書館	8,762	10,722	133,791	343	34,745	453,126

〔資料：横浜市の図書館2008（横浜市立図書館年報）〕

地域社会と文化

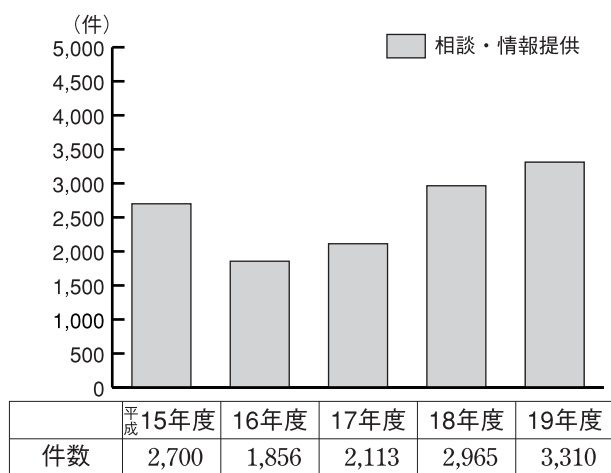


■神奈川県の連合自治会町内会別の加入団体数・組織数・世帯数（平成20年4月1日現在）

		加入団体数	班（組）数	世帯数
1	新子安地区連合自治会	7	238	5,310
2	子安通1丁目連合自治会	5	61	848
3	入江地区連合町内会	4	141	1,997
4	神之木西寺尾連合自治会	10	450	5,131
5	松見連合町内会	6	324	4,555
6	大口七島地区連合町内会	15	402	5,860
7	白幡地区自治連合会	8	398	4,931
8	神奈川自治連合会	16	290	4,904
9	幸ヶ谷地区連合町内会	7	86	1,612
10	神西地区連合会	5	116	2,338
11	浦島丘連合自治会	6	64	649
12	青木第一自治連絡協議会	14	438	6,532
13	青木第二自治会町内会連合会	6	190	2,993
14	三ツ沢連合自治町内会連絡協議会	11	407	4,947
15	神北地区連合町内会	10	285	5,009
16	六角橋自治連合会	6	385	5,220
17	神大寺地区自治連合会	8	338	3,689
18	片倉地区連合自治会	9	375	4,065
19	菅田地区自治連合会	10	403	5,201
20	羽沢地区自治連合会	11	349	4,729
21	三枚地区連合自治会	2	87	1,080
	小計	176	5,827	81,600
	未加入団体	10	78	1,793
	合計	186	5,905	83,393

[資料：神奈川県地域振興課]

■神奈川県の区民活動支援センター利用状況



区民活動支援センターは、ボランティアや市民活動、生涯学習に関する問い合わせ・相談に応じています。

※相談：市民が自発的・自主的にテーマや方法を選び、学習やボランティア等を進めていくための相談。

※情報提供：講座・イベント、グループ・施設・場所等の学習やボランティアに関する情報提供。

※交流室：60人までの会議ができます。（登録制）

[資料：神奈川県地域振興課]

■神奈川県の区民利用施設利用状況

(人)

	平成15年度	16年度	17年度	18年度	19年度
神大寺地区センター	122,713	112,952	88,897	106,746	126,796
神奈川地区センター	94,898	96,629	88,502	91,108	99,604
神之木地区センター	110,134	101,884	95,287	105,726	120,275
菅田地区センター	92,957	91,010	53,807	81,217	82,754
白幡地区センター	—	73,703	77,109	77,770	87,442
松見集会所	31,934	30,401	28,665	29,801	29,650
幸ヶ谷集会所	17,386	18,295	20,361	22,734	24,681
羽沢スポーツ会館	22,469	21,515	21,133	21,429	23,605
神大寺中央公園こどもログハウス	44,935	46,224	38,128	43,162	49,300
浦島丘中学校コミュニティハウス	13,211	11,025	10,719	14,407	18,088
六角橋中学校コミュニティハウス	15,117	13,819	12,778	13,177	12,392
神奈川中学校コミュニティハウス	11,378	5,687	10,146	8,947	9,271
幸ヶ谷公園コミュニティハウス	29,366	29,103	26,523	36,489	36,149
老人福祉センターうらしま荘	50,395	52,356	51,480	49,802	59,501
神奈川スポーツセンター	171,399	182,117	185,324	232,514	225,699
神奈川公会堂	126,317	113,402	116,033	97,246	110,171
神奈川県民文化センター「かなっくホール」	—	63,547	105,752	100,197	107,103

※神奈川中学校コミュニティハウスは平成15年5月開館。

※白幡地区センターは平成16年5月開館。

※神奈川県民文化センター「かなっくホール」は平成16年7月開館。

※神奈川中学校コミュニティハウス平成16年度は団体申込利用人数のみを計上。

※平成17年7月より、地区センターは利用料金制度を導入。

※神奈川公会堂は平成19年1・2月のみ工事のため閉館

[資料：神奈川県地域振興課]

地域社会と文化

■市内主要駅周辺の禁止区域における自転車等の放置台数（平成19年11月調査）

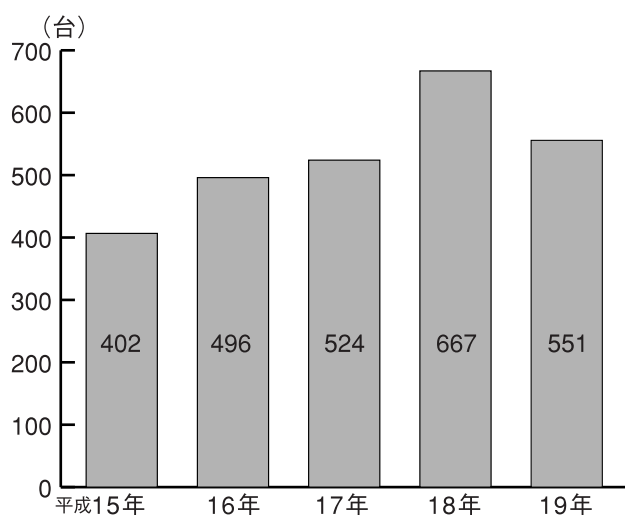
（台）

駅名	禁止区域内 放置台数	駅名	禁止区域内 放置台数	駅名	禁止区域内 放置台数	駅名	禁止区域内 放置台数
横浜	1,245	弘明寺（市営）	357	西横浜	183	鶴ヶ峰	93
鶴見	1,125	弘明寺（京急）	342	杉田	180	藤が丘	91
京急鶴見	980	天王町	321	六浦	173	屏風浦	88
関内（JR）	948	港南台	320	京急富岡	167	三ツ境	86
石川町	931	金沢八景	319	能見台	166	片倉町	83
綱島	896	桜木町	310	仲木戸	164	三ツ沢上町	83
戸塚	774	新羽	302	星川	159	中川	72
阪東橋	769	あざみ野	293	神奈川新町	156	踊場	57
関内（市営）	690	仲町台	291	山手	156	港南中央	50
センター北	647	新横浜	285	三ツ沢下町	153	恩田	45
元町・中華街	630	大口	270	二俣川	152	弥生台	43
日吉	614	大倉山	259	希望ヶ丘	150	南万騎が原	37
上大岡	602	江田	257	洋光台	150	立場	37
鴨居	506	磯子	252	東神奈川	149	西谷	32
日ノ出町	503	戸部	249	中田	140	こどもの国	32
センター南	502	反町	245	妙蓮寺	139	下永谷	32
黄金町	499	上永谷	241	中山	138	いずみ中央	32
吉野町	484	青葉台	235	和田町	136	田奈	28
瀬谷	479	根岸	234	本郷台	133	新高島	27
東戸塚	451	菊名	232	尻手	129	いずみ野	16
保土ヶ谷	426	たまプラーザ	225	上星川	127	緑園都市	14
南太田	406	生麦	205	十日市場	119	ゆめが丘	12
白楽	388	新子安	203	市ヶ尾	105	下飯田	10
井土ヶ谷	386	鶴見市場	196	矢向	105	大船	5
新杉田	365	子安	194	長津田	99	舞岡	4
金沢文庫	363	東白楽	192	小机	97	103駅	28,272

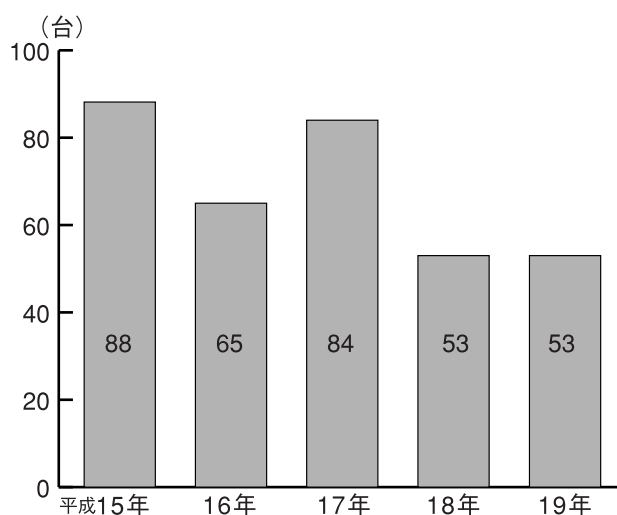
〔資料：横浜市交通安全対策協議会〕

■神奈川区の放置禁止区域外における

放置自転車通報台数の推移



■神奈川区内放置自動車通報台数の推移



〔資料：神奈川土木事務所〕