

福祉保健



民生委員・児童委員

民生委員は、厚生労働大臣から委嘱されて、住民の身近な存在として、住民の立場に立って相談に応じたり、援助を行ったりすることにより、地域福祉を推進しています。

神奈川区の民生委員・児童委員の定数は、302人（児童問題を専門に担当する主任児童委員36人を含む）です。現在18地区で288人（男73人、女215人）が一人当たり約405世帯を受け持っています。

（平成20年4月1日現在）

■神奈川区の相談活動状況（平成19年度）

	(件)
調査・実態把握	1,858
行事・事業・会議への参加	10,076
地域福祉活動・自主活動	11,346
民児協運営・研修	6,403
証明事務	303
訪問・連絡活動	29,534
その他訪問	9,887

（資料：福祉保健課運営係）

■神奈川区の相談支援件数（平成19年度）

	(件)
合計	8,562
在宅福祉	1,084
介護保険	443
健康・保健医療	852
子育て・母子保健	256
子どもの地域生活	1,009
子どもの教育・学校生活	586
生活費	223
年金・保険	52
仕事	32
家族関係	245
住居	129
生活環境	306
日常的な支援	1,750
その他	1,595

（資料：福祉保健課運営係）

高齢者一般

■神奈川区老人クラブの加入状況（各年4月1日現在）

	平成16年	17年	18年	19年	20年
老人クラブ数（団体）	180	179	173	173	170
老人クラブ会員数（人）	11,272	11,117	10,894	10,592	10,209
老人クラブ加入率	22.6%	21.9%	21.0%	20.1%	18.6%

※老人クラブ加入率=老人クラブ会員数÷神奈川区における60歳以上の人口

■神奈川区の敬老特別乗車証（敬老パス）交付者数（各年4月1日現在）

	平成16年	17年	18年	19年	20年
敬老特別乗車証（区在住70歳以上）	18,224	18,675	20,063	19,534	20,524

※平成15年10月から、希望者への有償交付制度に変更

〔資料：神奈川区福祉保健課〕

小災害り災者への援護

■神奈川区のり災等の件数

(件)

	平成15年度	16年度	17年度	18年度	19年度
合 計	16	54	23	45	14
全 焼 (壊)	7	15	11	31	12
半 焼 (壊)	6	4	2	2	1
床 上 浸 水	0	31	6	1	0
冠 水※	0	2	2	8	1
死 亡 者	2	2	0	1	0
重 傷 者	1	0	2	2	0

※冠水とは、消火作業により畳の総枚数の3分の1以上が使用不可能になったものです。

■神奈川区の見舞金の支給額

(千円)

	平成15年度	16年度	17年度	18年度	19年度
見 舞 金	630	1,310	700	1,500	510

※火災や風水害で家屋が焼失・倒壊等した人や死亡した人の遺族に対して、見舞金品等の支給を行っています。

人口動態

■主要死因別死亡者の推移

(人)

	計	1 位	2 位	3 位	4 位	5 位	そ の 他
平成15年度	1,449	悪性新生物 442	脳血管疾患 201	心疾患 194	肺 炎 162	不慮の事故 73	377
16年度	1,528	悪性新生物 533	脳血管疾患 231	心疾患 183	肺 炎 155	肝疾患 46	380
17年度	1,618	悪性新生物 500	心疾患 231	肺 炎 181	脳血管疾患 167	不慮の事故 64	475
18年度	1,604	悪性新生物 513	心疾患 250	脳血管疾患 180	肺 炎 155	不慮の事故 63	443
19年度	1,608	悪性新生物 515	心疾患 245	脳血管疾患 177	肺 炎 158	不慮の事故 67	446

福祉保健

医務・薬務

■神奈川区の医務・薬務取扱件数

(件)

	平成17年度	18年度	19年度
医 務	250	270	270
薬 務	546	356	278
毒物劇物	58	39	48

診療所、施術所、薬局等、毒物劇物販売業については区役所で受付しています。

■神奈川区の医務・薬務等関係施設数

●医務関係施設数

(件)

	病 院	一 般 診 療 所	歯 科 診 療 所	助 産 所	あんま マッサージ 等施術所	柔道整復 師施術所	歯 科 技 工 所	衛 生 検 査 所	あんま マッサージ 等出張業務
平成15年度	8	176	135	7	123	41	58	1	110
16年度	8	180	139	7	131	43	59	1	117
17年度	8	179	139	7	129	46	61	1	126
18年度	8	181	136	7	136	52	62	2	132
19年度	9	184	137	6	153	66	63	2	112

●薬務関係施設数

(件)

	薬 局	卸売一般 販 売 業	一 般 販 売 業	薬 種 商販売業	特 例 販 売 業	医 薬 品 製 造 業	高度管理 医療機器 販 売 業 ・ 賃貸業
平成15年度	84	30	20	6	7	18	—
16年度	85	31	18	4	6	18	—
17年度	81	28	20	4	5	15	87
18年度	84	28	21	6	5	14	89
19年度	81	24	21	3	5	14	90

●毒物劇物販売業施設数

(件)

平成15年度	122
16年度	123
17年度	110
18年度	112
19年度	117

■免許・その他

以下の各法に基づき免許及びその他申請書類等を、県または市へ進達しています。

(件)

	医師法・ 歯 科 医 師 法	診療放射線 技師法・診 療エックス 線 技 師 法	保健師・ 助産師・ 看護師法	母 体 保 護 法	歯科技 工 士 法	臨床検査技 師・衛生検 査技師等に 関する法	理 学 療 法 士・作業療 法士・視能 訓 練 士 法	栄養士法	調理師法	薬剤師法	麻 薬 取 締 法
平成15年度	25	2	150	1	2	15	14	27	99	50	190
16年度	38	4	141	1	4	15	9	26	77	43	181
17年度	38	2	123	0	5	9	8	31	81	38	288
18年度	41	5	123	1	8	14	11	22	76	46	318
19年度	36	2	120	0	5	6	12	54	83	27	252

(資料：福祉保健課事業企画係)

成人保健

区役所における検診等実施回数

●基本健康診査回数

	センター (保健所) 会場	地域会場
平成16年度	14回 (1,151人)	15回 (903人)
17年度	17回 (571人)	16回 (495人)
18年度	17回 (489人)	16回 (253人)
19年度	21回 (485人)	0回 (0人)

※基本健康診査は19年度で終了しました。

●がん検診

	胃がん	子宮がん	乳がん	肺がん
平成16年度	20回 (437人)	18回 (779人)	18回 (647人)	10回 (212人)
17年度	18回 (452人)	— —	— —	10回 (347人)
18年度	16回 (285人)	— —	— —	10回 (356人)
19年度	18回 (336人)	— —	— —	18回 (295人)

※平成17年度から、子宮がん・乳がん検診は医療機関で受診。
[資料：神奈川区福祉保健課]

感染症

■予防接種

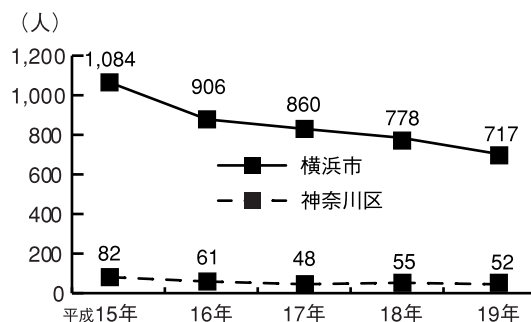
	ツベルクリン	BCG	ポリオ
平成16年度	10回 (2,070人)	10回 (2,046人)	14回 (3,629人)
17年度	— —	12回 (1,867人)	14回 (3,451人)
18年度	— —	14回 (1,917人)	14回 (3,534人)
19年度	— —	14回 (1,449人)	14回 (3,798人)

■結核患者登録数 (各年12月31日現在)

	計	活動性			不活動性	不明	市内結核 患者登録
		感染性	非感染性	肺外結核			
平成15年	166	35	31	19	41	40	2,691
16年	164	25	24	13	83	19	2,497
17年	153	18	18	7	73	37	2,702
18年	138	14	17	8	81	18	2,666
19年	150	14	21	9	77	29	2,548

(人)

■結核新登録患者数



■区役所におけるエイズ相談・採血件数

		平成16年度	17年度	18年度	19年度
相談件数	男	176	188	167	107
	女	113	103	70	97
合計		289	291	237	204

		平成16年度	17年度	18年度	19年度
採血件数	男	51	66	65	69
	女	35	37	35	56
合計		86	103	100	125

[資料：神奈川区福祉保健課]

健康づくり

区役所における相談等実施件数

●栄養相談・指導件数

	平成17年度	18年度	19年度
母子に対する栄養指導	6,945人	6,917人	10,494人
成人に対する栄養指導	3,453人	2,948人	3,370人

●食育講座・健康教室等

	平成17年度	18年度	19年度
食育実践講座	8回 284人	8回 205人	— —
食育ミニ講座	— —	— —	24回 2938人
学校・保育所等における出前食育講座	— —	— —	7回 920人
食育巡回指導	25施設	16施設	27施設
生活習慣改善教室	18回 352人	18回 300人	18回 236人
糖尿病予防教室	— —	— —	3回 54人
その他(禁煙・こころの健康)	3回 195人	3回 144人	2回 67人

[資料：神奈川区福祉保健課]

福祉保健相談

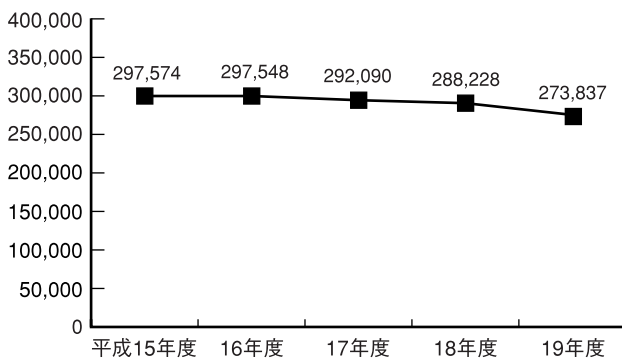
区役所の相談窓口では、高齢者や障害者に関すること、保育所の入所や母子世帯の生活のこと、など多岐にわたって相談を受けています。

相談の中で、福祉と保健の両方に関わるものについてはケースワーカーと保健師と一緒に相談に応じています。この中の約4割は高齢者の相談となっており、脳血管障害や痴呆などで介護が必要になった方の在宅サービスや介護方法についての具体的な案内やアドバイスなどを行っています。

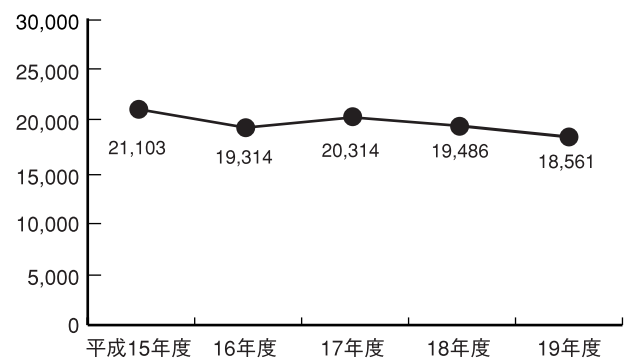
窓口で相談を受けた後、必要に応じて地区の担当ケースワーカーと保健師が訪問します。

福祉保健相談件数の推移

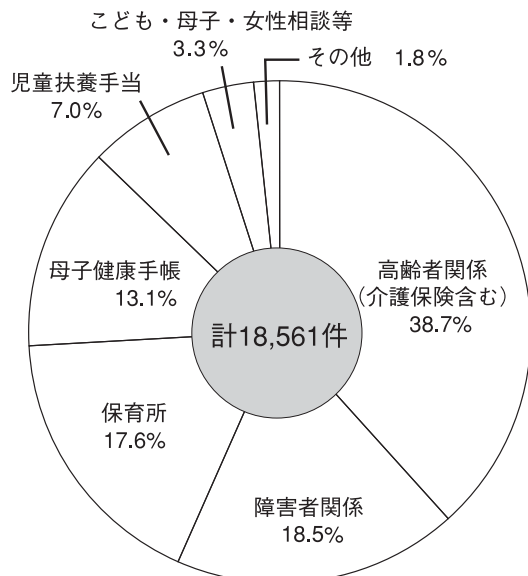
【横浜市】



【神奈川区】



神奈川区の相談内容別割合(平成19年度)



高齡者支援

■高齡者福祉関係一般行政サービス利用実績

	平成15年度	16年度	17年度	18年度	19年度
在宅生活支援ホームヘルプ	14	23 (登録者数)	12 (登録者数)	10 (登録者数)	12 (登録者数)
日常生活用具給付 (紙おむつ給付延べ件数)	699	3,583 (給付延数)	2,255 (給付延数)	1,774 (給付延数)	2,080 (給付延数)
食事サービス (利用者実数)	406	390	356	304	237
住環境整備事業	11	13	6	8	3
施設入浴サービス (利用回数)	207	120	—	—	—
訪問理美容サービス (登録者数)	318	358	239	224	265
外出支援サービス (利用回数)	1,721	1,498	1,373	1,466	1,474
生活支援ショートステイ (利用回数)	17	66	66	4	3
養護老人ホーム入所措置人員	46	50	49	42	48
介護予防型デイサービス (延べ利用者数)	2,514	249 (利用回数)	184	—	—

※施設入浴サービスは、平成16年度で終了

■機能訓練事業

脳卒中等の後遺症をお持ちの方が対象となる機能訓練教室です。

		平成15年度	16年度	17年度	18年度	19年度	
訓 所 練 内 教 機 室 能	実 施 回 数	35	29	32	24	24	
	参加者 延べ人数	本人	299	198	251	139	88
		家族・ボランティア	154	126	85	1	35
訓 言 練 教 室 語	実 施 回 数	12	11	10	0	0	
	参加者 延べ人数	本人	126	109	77	0	0
		家族・ボランティア	79	61	36	0	0

※合同開催の場合の回数と人数は、所内機能訓練教室に含む。

※言語訓練教室は18年度より廃止。

■訪問指導事業把握者数

寝たきり痴呆等で、在宅療養をしている40歳以上の方やその介護者および虚弱高齢者の方を区役所の保健師、訪問看護師などが家庭訪問し、本人や家族に対して必要な援助を行っていきます。

		平成15年度	16年度	17年度	18年度	19年度
把握者数	新 規	177	132	127	108	96
	継 続	689	880	615	465	456
	計	866	1,012	742	573	552
訪問延べ件数		1,388	1,418	1,085	1,062	1,055

[資料：神奈川区サービス課]

障害者支援

身体障害者

■障害別・所持者数の推移（各年3月31日現在）

(人)

	平成16年	17年	18年	19年	20年
視 覚	433	408	410	428	425
聴 覚	435	445	452	460	463
音 声	73	71	74	75	72
肢 体	3,110	3,131	3,105	3,121	3,146
内 部	1,399	1,422	1,399	1,426	1,483
合計	5,450	5,477	5,440	5,510	5,589

■障害別・等級別内訳（平成20年3月31日現在）

(人)

	1 級	2 級	3 級	4 級	5 級	6 級	計
視 覚	154	113	42	36	59	21	425
聴 覚	32	158	59	74	1	139	463
音 声	2	3	45	22	—	—	72
肢 体	650	772	604	762	237	121	3,146
内 部	1,013	14	147	309	—	—	1,483
合計	1,851	1,060	897	1,203	297	281	5,589

■障害別・年齢構成（平成20年3月31日現在）

(人)

	18歳未満	18～65歳未満	65歳以上	計
視 覚	6	153	266	425
聴 覚	26	172	265	463
音 声	1	32	39	72
肢 体	72	1,115	1,959	3,146
内 部	12	495	976	1,483
合計	117	1,967	3,505	5,589

[資料：神奈川区サービス課]

知的障害者

■療育手帳・程度別・所持者の推移（各年3月31日現在）

(人)

	平成16年	17年	18年	19年	20年
A1（最重度）	177	182	192	195	200
A2（重 度）	205	218	217	223	233
B1（中 度）	202	212	225	232	253
B2（軽 度）	177	191	219	258	304
合計	761	803	853	908	990

[資料：神奈川区サービス課]

精神障害者

■精神保健福祉手帳所持者数の推移（各年3月31日現在） (人)

	平成16年	17年	18年	19年	20年
1級	96	104	109	128	129
2級	356	394	438	490	548
3級	153	204	214	253	280
合計	605	702	761	871	957

[資料：神奈川区サービス課]

難病患者

■特定疾患医療証所持者数の推移（各年3月31日現在） (人)

	平成16年	17年	18年	19年	20年
医療証所持者数	831	892	887	949	1,004

[資料：神奈川区サービス課]

介護保険

■第1号（65歳以上）被保険者数（各年4月1日現在） (人)

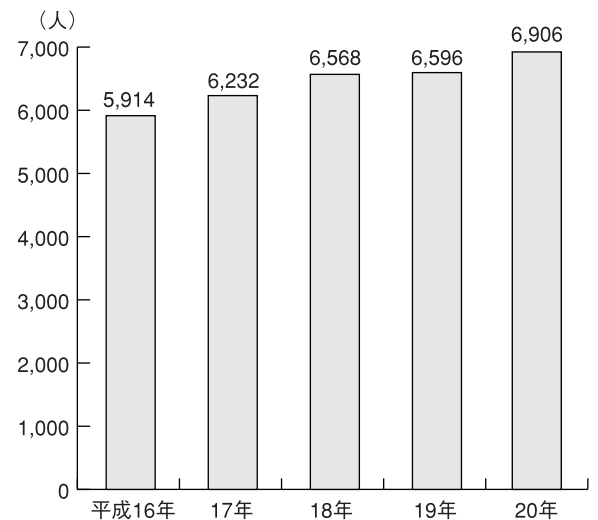
	平成17年	18年	19年	20年
横浜市	584,935	611,750	642,570	669,712
神奈川区	37,354	38,370	39,823	41,148

※第2号被保険者は、40歳以上64歳までの医療保険加入の方

■要介護認定者数（平成20年3月31日現在）

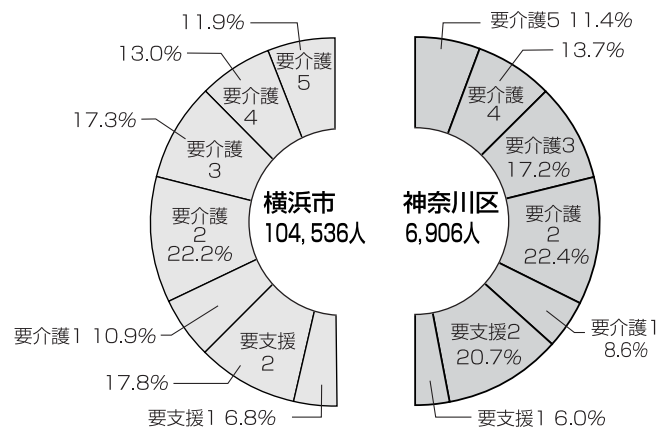
	横浜市		神奈川区	
	104,536人	うち65歳以上 100,442人 第1号被保険者の 15.0%	6,906人	うち65歳以上 6,628人 第1号被保険者の 16.1%
要介護認定者数				

■要介護認定者数の推移（各年3月31日現在）



■要介護度別内訳（平成20年3月31日現在） (人)

	横浜市	神奈川区
要支援1	7,075	411
要支援2	18,616	1,432
要介護1	11,444	594
要介護2	23,249	1,549
要介護3	18,112	1,190
要介護4	13,612	946
要介護5	12,428	787
合計	104,536	6,906



[資料：神奈川区サービス課]

子どもと家庭支援

■神奈川区の出生・乳幼児等に関する状況

●人口動態

	出生			死亡			乳児死亡			死産			婚姻	離婚
	総数	男	女	総数	男	女	総数	男	女	総数	自然	人工		
平成14年度	1,971	988	983	1,540	885	655	4	3	1	56	25	31	1,642	468
15年度	1,914	1,024	890	1,449	819	630	3	3	0	45	21	24	1,675	496
16年度	1,959	982	977	1,528	859	669	7	4	3	60	19	41	1,689	473
17年度	1,924	1,001	923	1,618	940	678	6	2	4	64	34	30	1,562	481
18年度	1,952	1,036	916	1,604	883	721	9	3	6	48	20	28	1,641	450

(人)

●母子手帳交付数

(件)

	平成15年度	16年度	17年度	18年度	19年度
交付件数	2,185	2,228	2,183	2,332	2,352

●両親教室

(人)

	平成15年度	16年度	17年度	18年度	19年度
参加人数 (夫家族)	2,512 (274)	2,715 (308)	2,532 (277)	2,405 (297)	2,155 (297)

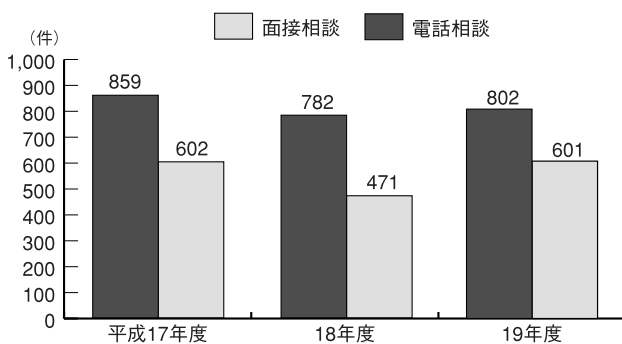
対象：妊婦とその家族

実施回数：5回1コース、年12コース

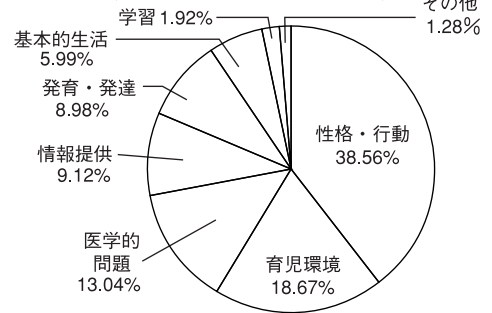
●乳幼児健康診査

		平成15年度	16年度	17年度	18年度	19年度
		4か月児健康診査	年回数	24回	24回	24回
	受診者数	1,776人	1,878人	1,835人	1,820人	1,925人
	受診率	93.7%	95.6%	94.9%	94.3%	93.1%
1歳6か月児健康診査	年回数	36回	36回	36回	36回	36回
	受診者数	1,788人	1,734人	1,760人	1,731人	1,764人
	受診率	92.8%	92.8%	93.0%	94.6%	94.4%
3歳児健康診査	年回数	24回	24回	24回	24回	24回
	受診者数	1,682人	1,777人	1,731人	1,634人	1,718人
	受診率	91.2%	91.2%	91.1%	90.7%	92.0%

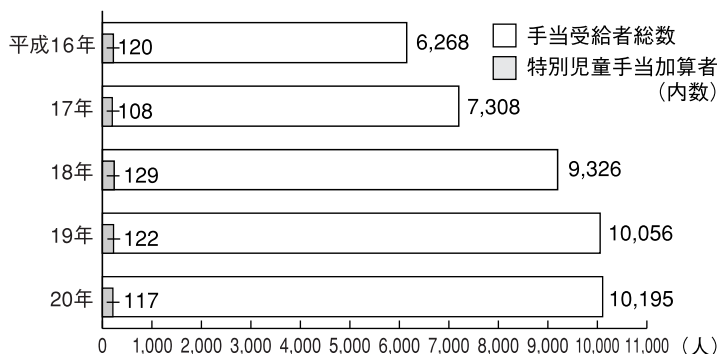
●子ども・家庭支援相談 相談状況



●相談内容別構成比 (平成19年度延べ件数)

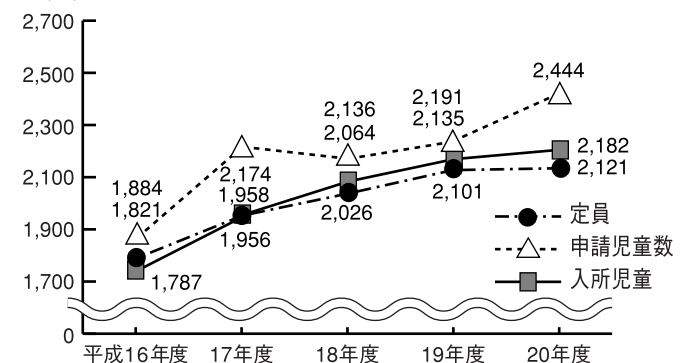


■神奈川区の児童手当支給者総数 (各年5月末現在)



■神奈川区の保育所 (各年4月1日現在)

(人)



[資料：神奈川区サービス課]

■地域における子育て支援

●子育て相談とグループ相談（平成19年度）

場所	曜日	回数	来所者数	相談人数
神奈川地区センター	火	46	1,106	468
神大寺地区センター	水	49	2,211	689
白幡地区センター	水	49	1,425	442
神之木地区センター	木	47	1,760	748
菅田地区センター	金	46	1,229	372
片倉三枚地域ケアプラザ	金	47	2,671	965
新子安地域ケアプラザ	火	49	3,802	1,239
幸ヶ谷集会所	第1月、第2~5火	48	1,115	495
若竹苑 ※	金	46	421	206
神奈川スポーツセンター	金	15	419	174

※平成19年12月から開始

●すくすくかめっ子「子がめ隊」

	平成15年度	16年度	17年度	18年度	19年度
実施地区	29	30	31	31	32
実施会場	32	33	34	34	35

●地域育児教室（赤ちゃん学級）

対象：0歳児とその保護者

	平成15年度	16年度	17年度	18年度	19年度
実施会場	16	14	15	15	15
実施回数	143	144	132	149	151
参加延人数	5,347	6,389	6,165	6,763	6,838

生活保護

■区別被保護世帯数及び被保護人員数

(平成20年4月現在)

	人口	被保護者数		保護率(%)※
		世帯	人員	人員
横浜市	3,635,033	37,429	50,905	14.0
鶴見区	268,340	4,050	5,715	21.3
神奈川区	226,562	2,202	2,850	12.6
西区	91,158	1,284	1,594	17.5
中区	寿		5,595	5,661
		一般	1,992	2,579
		小計	142,461	8,240
南区	195,669	4,168	5,327	27.2
港南区	221,652	1,370	2,019	9.1
保土ヶ谷区	205,373	1,921	2,851	13.9
旭区	247,900	2,424	3,582	14.4
磯子区	164,128	1,395	1,939	11.8
金沢区	210,315	1,058	1,612	7.7
港北区	321,927	1,586	2,143	6.7
緑区	174,341	1,181	1,962	11.3
青葉区	299,544	1,054	1,477	4.9
都筑区	189,875	650	959	5.1
戸塚区	269,952	1,700	2,578	9.5
栄区	124,426	801	1,208	9.7
泉区	154,659	1,378	2,117	13.7
瀬谷区	126,751	1,620	2,732	21.6

[資料：生活保護統計月報]

※保護率(%) = 人口1,000人あたりの被保護人員

■被保護世帯数、被保護人員数の推移

(各年4月現在)

	横浜市			
	人口	保護世帯	保護人員	保護率(%)
平成16年	3,538,352	32,537	44,732	12.6
17年	3,562,281	34,358	47,217	13.3
18年	3,586,628	35,571	49,004	13.7
19年	3,609,078	36,650	50,189	13.9
20年	3,635,033	37,429	50,905	14.0

	神奈川区			
	人口	保護世帯	保護人員	保護率(%)
平成16年	220,252	1,918	2,466	11.2
17年	220,963	2,114	2,758	12.5
18年	221,192	2,156	2,815	12.7
19年	223,628	2,147	2,784	12.4
20年	226,562	2,202	2,850	12.6

[資料：生活保護統計月報]