

福祉保健

神奈川区

民生委員・児童委員

民生委員は、厚生労働大臣から委嘱されて、住民の身近な存在として、住民の立場に立って相談に応じたり、援助を行ったりすることにより、地域福祉を推進しています。

神奈川区の民生委員・児童委員の定数は、301人（児童問題を専門に担当する主任児童委員36人を含む）です。現在18地区で287人（男75人、女212人）が一人当たり約405世帯を受け持っています。

（平成19年4月1日現在）

■神奈川区の相談活動状況（平成18年度）

（件）

調査・実態把握	1,966
行事・事業・会議への参加	10,489
地域福祉活動・自主活動	10,862
民児協運営・研修	5,721
証明事務	332
訪問・連絡活動	28,580
その他訪問	11,718

〔資料：神奈川区福祉保健課〕

■神奈川区の相談支援件数（平成18年度）

（件）

合計	9,266
在宅福祉	1,202
介護保険	472
健康・保健医療	913
子育て・母子保健	318
子どもの地域生活	933
子どもの教育・学校生活	609
生活費	200
年金・保険	75
仕事	25
家族関係	256
住居	136
生活環境	285
日常的な支援	2,158
その他	1,684

〔資料：神奈川区福祉保健課〕

高齢者一般

■神奈川区老人クラブの加入状況（各年4月1日現在）

	平成15年	16年	17年	18年	19年
老人クラブ数（団体）	185	180	179	173	173
老人クラブ会員数（人）	11,293	11,272	11,117	10,894	10,592
老人クラブ加入率	23.3%	22.6%	21.9%	21.0%	20.1%

※老人クラブ加入率=老人クラブ会員数÷神奈川区における60歳以上の人口

■神奈川区の敬老特別乗車証（敬老パス）交付者数（各年4月1日現在）

（人）

	平成15年	16年	17年	18年	19年
敬老特別乗車証（区在住70歳以上）	23,541	※ 18,224	18,675	20,063	19,534

※平成15年10月より、希望者への有償交付制度に変わりました。

〔資料：神奈川区福祉保健課〕

小災害り災者への援護

■神奈川区のり災等の件数

(件)

	平成14年度	15年度	16年度	17年度	18年度
合 計	26	16	54	23	45
全 焼 (壊)	16	7	15	11	31
半 焼 (壊)	1	6	4	2	2
床 上 浸 水	3	0	31	6	1
冠 水※	5	0	2	2	8
死 亡 者	1	2	2	0	1
重 傷 者	0	1	0	2	2

※冠水とは、消火作業により畳の総枚数の3分の1以上が使用不可能になったものです。

■神奈川区の見舞金の支給額

(千円)

	平成14年度	15年度	16年度	17年度	18年度
見 舞 金	840	630	1,310	700	1,500

※火災や風水害で家屋が焼失・倒壊等した人や死亡した人の遺族に対して、見舞金品等の支給を行っています。

人口動態

■主要死因別死亡者の推移

(人)

	計	1 位	2 位	3 位	4 位	5 位	そ の 他
平成14年度	1,540	悪性新生物 469	心疾患 233	脳血管疾患 206	肺 炎 149	不慮の事故 77	406
15年度	1,449	悪性新生物 442	脳血管疾患 201	心疾患 194	肺 炎 162	不慮の事故 73	377
16年度	1,528	悪性新生物 533	脳血管疾患 231	心疾患 183	肺 炎 155	肝疾患 46	380
17年度	1,618	悪性新生物 500	心疾患 231	肺 炎 181	脳血管疾患 167	不慮の事故 64	475
18年度	1,604	悪性新生物 513	心疾患 250	脳血管疾患 180	肺 炎 155	不慮の事故 63	443

医務・薬務

■神奈川区の医務・薬務取扱件数

(件)

	平成16年度	17年度	18年度
医 務	225	250	270
薬 務	408	546	356
毒物劇物	77	58	39

診療所、施術所、薬局等、毒物劇物販売業については区役所で受付・審査しています。

■神奈川区の医務・薬務等関係施設数

●医務関係施設数

(件)

	病 院	一 般 診 療 所	歯 科 診 療 所	助 産 所	あんま マッサージ 等施術所	柔道整復 師施術所	歯 科 技 工 所	衛 生 検 査 所	あんま マッサージ 等出張業務
平成14年度	8	173	135	6	120	39	57	1	83
15年度	8	176	135	7	123	41	58	1	110
16年度	8	180	139	7	131	43	59	1	117
17年度	8	179	139	7	129	46	61	1	126
18年度	8	181	136	7	136	52	62	2	132

●薬務関係施設数

(件)

	薬 局	卸売一般 販 売 業	一 般 販 売 業	薬 種 商販売業	特 例 販 売 業	医 薬 品 製 造 業	高度管理 医療機器 販 売 業 ・賃貸業
平成14年度	80	27	19	8	6	18	—
15年度	84	30	20	6	7	18	—
16年度	85	31	18	4	6	18	—
17年度	81	28	20	4	5	15	87
18年度	84	28	21	6	5	14	89

●毒物劇物販売業施設数

(件)

平成14年度	123
15年度	122
16年度	123
17年度	110
18年度	112

■免許・その他

以下の各法に基づき免許及びその他申請書類等を、県または市へ進達しています。

(件)

	医師法・ 歯 科 医 師 法	診療放射線 技師法・診 療エックス 線 技 師 法	保健師・ 助産師・ 看護師法	母 体 保 護 法	歯 科 技 工 士 法	臨床検査技 師・衛生検 査技師等に 関する法	理 学 療 法 士・作業療 法士・視能 訓 練 士 法	栄 養 士 法	調 理 師 法	薬 剤 師 法	麻 薬 取 締 法	原子爆弾 被爆者 関係法
平成14年度	15	1	197	1	7	13	10	36	100	48	214	139
15年度	25	2	150	1	2	15	14	27	99	50	190	96
16年度	38	4	141	1	4	15	9	26	77	43	181	156
17年度	38	2	123	0	5	9	8	31	81	38	288	73
18年度	41	5	123	1	8	14	11	22	76	46	318	148

[資料：神奈川区福祉保健課]

成人保健

区役所における検診等実施回数

●基本健康診査回数

	センター (保健所) 会場	地域会場
平成15年度	17回 (1,309人)	17回 (1,185人)
16年度	14回 (1,151人)	15回 (903人)
17年度	17回 (571人)	16回 (495人)
18年度	17回 (489人)	16回 (253人)

●がん検診

	胃がん	子宮がん	乳がん	肺がん
平成15年度	20回 (466人)	18回 (899人)	18回 (711人)	10回 (220人)
16年度	20回 (437人)	18回 (779人)	18回 (647人)	10回 (212人)
17年度	18回 (452人)	—	—	10回 (347人)
18年度	16回 (285人)	—	—	10回 (356人)

[資料：神奈川県福祉保健課]

感染症

■予防接種

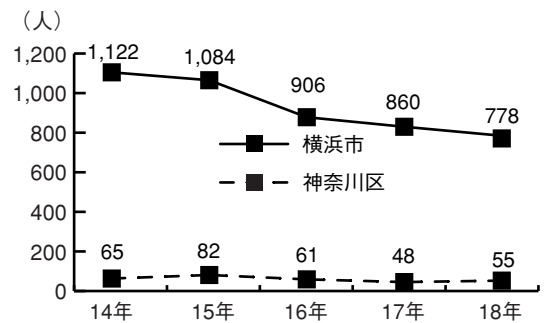
	ツベルクリン	BCG	ポリオ
平成15年度	10回 (1,921人)	10回 (1,872人)	14回 (3,766人)
16年度	10回 (2,070人)	10回 (2,046人)	14回 (3,629人)
17年度	—	12回 (1,867人)	14回 (3,451人)
18年度	—	14回 (1,917人)	14回 (3,534人)

■結核患者登録数 (各年12月31日現在)

	計	活動性			不活動性	不明	市内結核患者登録
		感染性	非感染性	肺外結核			
平成14年	148	31	30	6	65	16	2,868
15年	166	35	31	19	41	40	2,691
16年	164	25	24	13	83	19	2,497
17年	153	18	18	7	73	37	2,702
18年	138	14	17	8	81	18	2,666

(人)

■結核新登録患者数



■区役所におけるエイズ相談・採血件数

		平成15年度	16年度	17年度	18年度
相談件数	男	192	176	188	167
	女	121	113	103	70
合計		313	289	291	237

		平成15年度	16年度	17年度	18年度
採血件数	男	52	51	66	65
	女	35	35	37	35
合計		87	86	103	100

[資料：神奈川県福祉保健課]

健康づくり

■区役所における相談等実施件数

●栄養相談・指導件数

	平成16年度	17年度	18年度
母子に対する栄養指導	6,762人	6,945人	6,917人
成人に対する栄養指導	5,079人	3,453人	2,948人

●健康講座・講演会等

	平成16年度	17年度	18年度
食育実践講座	6回 233人	8回 284人	8回 205人
食育巡回指導	—	25施設	16施設
生活習慣改善教室	13回 130人	3コース 73人	3コース 62人
その他(禁煙・こころの健康)	2回 85人	3回 195人	3回 144人

福祉保健相談

[資料：神奈川区福祉保健課]

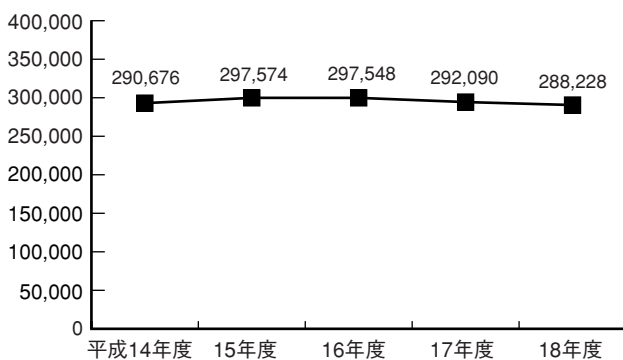
区役所の相談窓口では、高齢者や障害者に関すること、保育所の入所や母子世帯の生活のこと、など多岐にわたって相談を受けています。

相談の中で、福祉と保健の両方に関わるものについてはケースワーカーと保健師と一緒に相談に応じています。この中の約4割は高齢者の相談となっており、脳血管障害や痴呆などで介護が必要になった方の在宅サービスや介護方法についての具体的な案内やアドバイスなどを行っています。

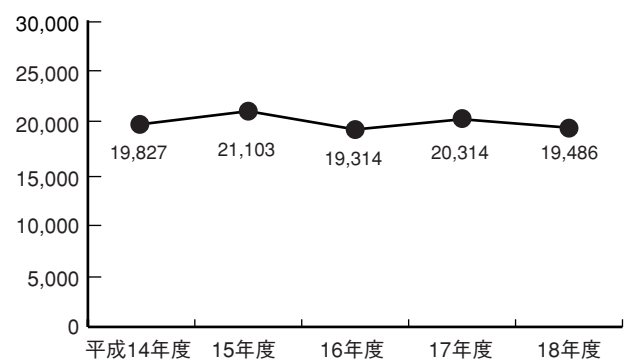
窓口で相談を受けた後、必要に応じて地区の担当ケースワーカーと保健師が訪問します。

■福祉保健相談件数の推移

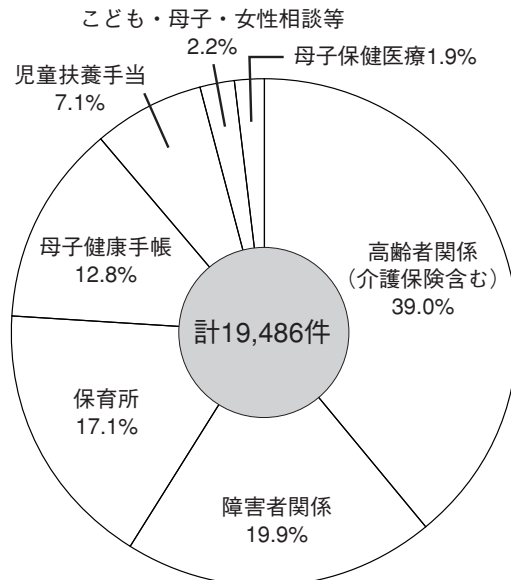
【横浜市】



【神奈川区】



■神奈川区の相談内容別割合（平成18年度）



高齢者支援

■高齢者福祉関係一般行政サービス利用実績

	平成14年度	15年度	16年度	17年度	18年度
在宅生活支援ホームヘルプ	13	14	23 (登録者数)	12 (登録者数)	10 (登録者数)
日常生活用具給付 (紙おむつ給付延べ件数)	7,232	699	3,583 (給付延数)	2,255 (給付延数)	1,774 (給付延数)
食事サービス (利用者実数)	397	406	390	356	304
住環境整備事業	38	11	13	6	8
施設入浴サービス (利用回数)	321	207	120	—	—
訪問理美容サービス (登録者数)	291	318	358	239	224
外出支援サービス (利用回数)	1,575	1,721	1,498	1,373	1,466
生活支援ショートステイ (利用回数)	31	17	66	66	4
養護老人ホーム入所措置人員	41	46	50	49	42
介護予防型デイサービス (延べ利用者数)	1,485	2,514	249 (利用回数)	184	—

※施設入浴サービスは、平成16年度で終了

■機能訓練事業

脳卒中等の後遺症をお持ちの方が対象となる機能訓練教室です。

		平成14年度	15年度	16年度	17年度	18年度	
訓 所 練 内 教 機 室 能	実 施 回 数	33	35	29	32	24	
	参加者 延べ人数	本人	312	299	198	251	139
		家族・ボランティア	105	154	126	85	1
訓 言 練 教 室 語	実 施 回 数	12	12	11	10	0	
	参加者 延べ人数	本人	130	126	109	77	0
		家族・ボランティア	92	79	61	36	0

※合同開催の場合の回数と人数は、所内機能訓練教室に含む。

■訪問指導事業把握者数

寝たきり痴呆等で、在宅療養をしている40歳以上の方やその介護者および虚弱高齢者の方を区役所の保健師、訪問看護師などが家庭訪問し、本人や家族に対して必要な援助を行っていきます。

		平成14年度	15年度	16年度	17年度	18年度
把握者数	新 規	254	177	132	127	108
	継 続	679	689	880	615	465
	計	933	866	1,012	742	573
訪問延べ件数		1,545	1,388	1,418	1,085	1,062

[資料：神奈川区サービス課]

障害者支援

身体障害者

■障害別・所持者数の推移（各年3月31日現在）

(人)

	平成15年	16年	17年	18年	19年
視 覚	462	433	408	410	428
聴 覚	464	435	445	452	460
音 声	78	73	71	74	75
肢 体	3,071	3,110	3,131	3,105	3,121
内 部	1,332	1,399	1,422	1,399	1,426
合計	5,407	5,450	5,477	5,440	5,510

■障害別・等級別内訳（平成19年3月31日現在）

(人)

	1 級	2 級	3 級	4 級	5 級	6 級	計
視 覚	155	111	42	36	61	23	428
聴 覚	32	155	57	73	1	142	460
音 声	3	2	48	22	—	—	75
肢 体	645	780	592	742	241	121	3,121
内 部	978	13	148	287	—	—	1,426
合計	1,813	1,061	887	1,160	303	286	5,510

■障害別・年齢構成（平成19年3月31日現在）

(人)

	18歳未満	18～65歳未満	65歳以上	計
視 覚	6	157	265	428
聴 覚	25	172	263	460
音 声	1	33	41	75
肢 体	77	1,136	1,908	3,121
内 部	11	502	913	1,426
合計	120	2,000	3,390	5,510

[資料：神奈川区サービス課]

知的障害者

■療育手帳・程度別・所持者の推移（各年3月31日現在）

(人)

	平成15年	16年	17年	18年	19年
A1（最重度）	159	177	182	192	195
A2（重 度）	202	205	218	217	223
B1（中 度）	185	202	212	225	232
B2（軽 度）	161	177	191	219	258
合計	707	761	803	853	908

[資料：神奈川区サービス課]

精神障害者

■精神保健福祉手帳所持者数の推移（各年3月31日現在）

(人)

	平成15年	16年	17年	18年	19年
1級	90	96	104	109	128
2級	300	356	394	438	490
3級	114	153	204	214	253
合計	504	605	702	761	871

[資料：神奈川区サービス課]

難病患者

■特定疾患医療証所持者数の推移（各年3月31日現在）

(人)

	平成15年	16年	17年	18年	19年
重症	94	831	892	887	949
一般	771				
合計	865	831	892	887	949

[資料：神奈川区サービス課]

介護保険

■第1号（65歳以上）被保険者数（各年3月31日現在）

(人)

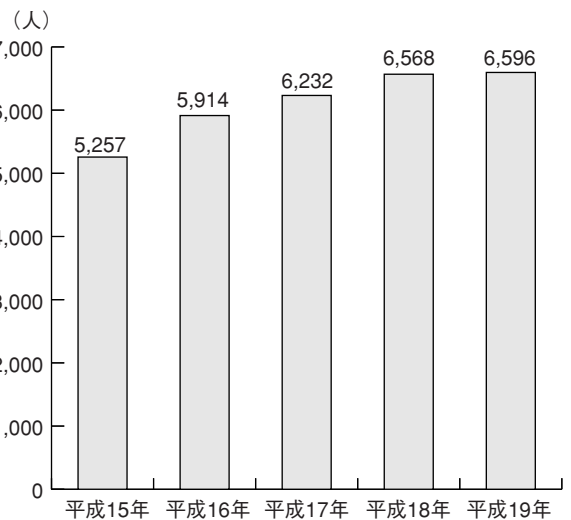
	平成15年	16年	17年	18年	19年
横浜市	543,201	564,070	584,935	611,750	642,570
神奈川区	35,847	36,649	37,354	38,370	39,823

※第2号被保険者は、40歳以上64歳までの医療保険加入の方

■要介護認定者数（平成19年3月31日現在）

	横浜市		神奈川区	
	100,391人	うち65歳以上 96,293人 第1号被保険者の 15.0%	6,596人	うち65歳以上 6,344人 第1号被保険者の 15.9%
要介護認定者数				

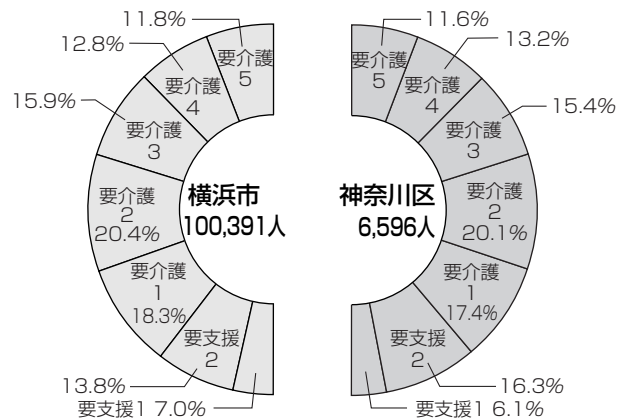
■要介護認定者数の推移（各年3月31日現在）



■要介護度別内訳（平成19年3月31日現在）

(人)

	横浜市	神奈川区
要支援1	7,039	400
要支援2	13,834	1,075
要介護1	18,378	1,146
要介護2	20,432	1,325
要介護3	15,938	1,018
要介護4	12,885	868
要介護5	11,885	764
合計	100,391	6,596



[資料：神奈川区サービス課]

子どもと家庭支援

■神奈川区の出生・乳幼児等に関する状況

●人口動態

	出生			死亡			乳児死亡			死産			婚姻	離婚
	総数	男	女	総数	男	女	総数	男	女	総数	自然	人工		
平成13年度	2,028	1,056	972	1,411	774	637	5	4	1	50	22	28	1,722	491
14年度	1,971	988	983	1,540	885	655	4	3	1	56	25	31	1,642	468
15年度	1,914	1,024	890	1,449	819	630	3	3	0	45	21	24	1,675	496
16年度	1,959	982	977	1,528	859	669	7	4	3	60	19	41	1,689	473
17年度	1,924	1,001	923	1,618	940	678	6	2	4	64	34	30	1,562	481

(人)

●母子手帳交付数

(件)

	平成14年度	15年度	16年度	17年度	18年度
交付件数	2,106	2,185	2,228	2,183	2,332

●両親教室

(人)

	平成14年度	15年度	16年度	17年度	18年度
参加人数 (夫家族)	2,444 (240)	2,512 (274)	2,715 (308)	2,532 (277)	2,405 (297)

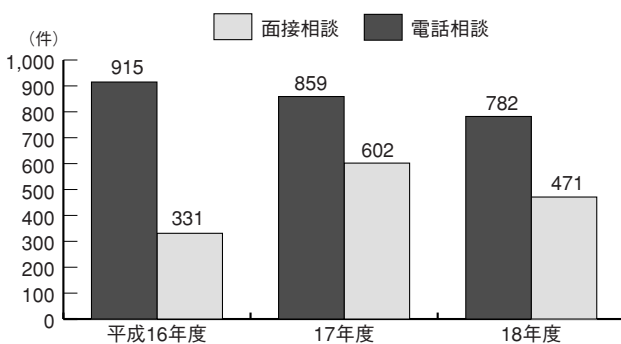
対象：妊婦とその家族

実施回数：5回1コース、年12コース

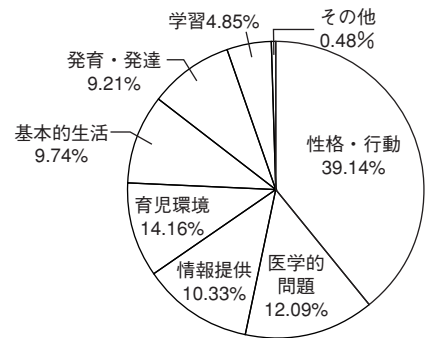
●乳幼児健康診査

		平成14年度	15年度	16年度	17年度	18年度
		年回数	24回	24回	24回	24回
4か月児 健康診査	受診者数	1,857人	1,776人	1,878人	1,835人	1,820人
	受診率	92.5%	93.7%	95.6%	94.9%	94.3%
1歳6か月児 健康診査	年回数	36回	36回	36回	36回	36回
	受診者数	1,812人	1,788人	1,734人	1,760人	1,731人
3歳児 健康診査	年回数	24回	24回	24回	24回	24回
	受診者数	1,574人	1,682人	1,777人	1,731人	1,634人
	受診率	89.1%	91.2%	91.2%	91.1%	90.7%

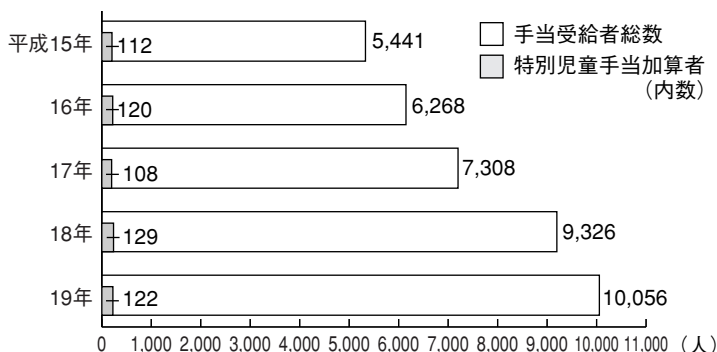
●子ども・家庭支援相談 相談状況



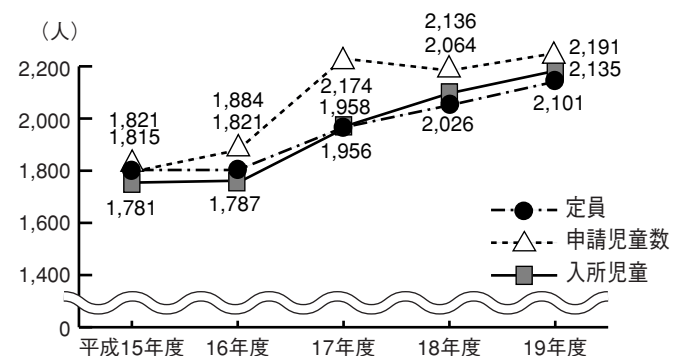
●相談内容別構成比 (平成18年度延べ件数)



■神奈川区の児童手当支給者総数 (各年5月末現在)



■神奈川区の保育所 (各年4月1日現在)



[資料：神奈川区サービス課]

■地域における子育て支援

●子育て相談とグループ相談（平成18年度）

場所	曜日	回数	来所者数	相談人数
神奈川地区センター	火	47	1,759	605
神大寺地区センター	水	48	2,113	855
白幡地区センター	水	48	1,751	449
神之木地区センター	木	47	2,235	917
菅田地区センター	金	47	1,159	385
片倉三枚地域ケアプラザ	金	48	2,900	996
新子安地域ケアプラザ	火	50	2,687	924
幸ヶ谷集会所	火	47	958	414
若竹苑	※ 金	17	282	138

※平成18年12月より開始

●地域育児教室（赤ちゃん学級）

対象：0歳児とその保護者

	平成14年度	15年度	16年度	17年度	18年度
実施会場	15	16	14	15	15
実施回数	125	143	144	132	149
参加延人数	5,368	5,347	6,389	6,165	6,763

●すくすくかめっ子「子がめ隊」

	平成14年度	15年度	16年度	17年度	18年度
実施地区	20	29	30	31	31
実施会場	23	32	33	34	34

保護

■区別被保護世帯数及び被保護人員数

(平成19年4月現在)

	人口	被保護者数		保護率(%)※
		世帯	人員	人員
横浜市	3,609,078	36,650	50,189	13.9
鶴見区	266,809	4,033	5,784	21.7
神奈川区	223,628	2,147	2,784	12.4
西区	85,959	1,265	1,586	18.5
中区 寿		5,615	5,675	
	一般	1,974	2,525	
	小計	141,896	7,589	8,200
南区	196,243	4,076	5,228	26.6
港南区	221,455	1,307	1,923	8.7
保土ヶ谷区	203,865	1,895	2,868	14.1
旭区	248,141	2,378	3,555	14.3
磯子区	163,800	1,365	1,937	11.8
金沢区	211,493	977	1,472	7.0
港北区	317,620	1,526	2,062	6.5
緑区	172,743	1,108	1,845	10.7
青葉区	298,791	1,062	1,494	5.0
都筑区	184,134	620	902	4.9
戸塚区	268,156	1,653	2,548	9.5
栄区	124,096	790	1,207	9.7
泉区	153,356	1,258	2,016	13.1
瀬谷区	126,893	1,601	2,778	21.9

[資料：生活保護統計月報]

※保護率(%) = 人口1,000人あたりの被保護人員

■被保護世帯数、被保護人員数の推移

(各年4月現在)

	横浜市			
	人口	保護世帯	保護人員	保護率(%)
平成15年	3,507,157	29,613	40,629	11.6
16年	3,538,352	32,537	44,732	12.6
17年	3,562,281	34,358	47,217	13.3
18年	3,586,628	35,571	49,004	13.7
19年	3,609,078	36,650	50,189	13.9

	神奈川区			
	人口	保護世帯	保護人員	保護率(%)
平成15年	217,006	1,680	2,122	9.8
16年	220,252	1,918	2,466	11.2
17年	220,963	2,114	2,758	12.5
18年	221,192	2,156	2,815	12.7
19年	223,628	2,147	2,784	12.4

[資料：生活保護統計月報]