

■神奈川区の施設数、申請・届出件数、立ち入り検査件数

	平成13年度			14年度			15年度			16年度			17年度		
	施設数	申請・届出件数	立入調査件数	施設数	申請・届出件数	立入調査件数	施設数	申請・届出件数	立入調査件数	施設数	申請・届出件数	立入調査件数	施設数	申請・届出件数	立入調査件数
旅館業	25	6	12	22	9	38	23	5	57	20	14	30	21	9	32
興行場	3	0	0	3	1	6	3	1	3	4	1	9	4	2	3
公衆浴場	24	7	9	24	6	64	22	5	30	20	5	44	22	5	35
理容所	142	44	35	145	65	74	143	22	61	139	44	74	139	28	97
美容所	246	74	43	244	135	124	243	72	113	245	105	131	249	103	121
クリーニング所	202	39	96	199	66	196	201	20	62	188	63	259	175	43	102
水浴場等	12	0	12	13	9	49	14	2	30	14	4	27	14	13	23
墓地・火葬場等	52	14	8	53	16	4	53	14	7	53	3	7	53	14	3
温泉利用	3	0	6	3	0	4	3	0	2	1	1	1	1	3	3
畜舎等	9	1	0	9	0	1	9	1	4	5	4	9	4	3	4
特定建築物	78	99	29	79	118	33	100	86	97	101	52	81	104	72	38
建築物登録業	39	43	41	42	54	41	47	32	56	46	4	31	44	23	37
専用水道	5	67	0	10	93	2	9	6	9	9	14	12	9	117	15
簡易専用水道	660	270	47	664	257	83	680	238	69	681	150	98	685	148	84
小規模受水槽水道	1,157	126	30	1,136	136	58	1,149	173	59	1,129	81	177	1,141	198	220
簡易給水水道	4	2	2	3	7	7	3	0	0	0	4	16	0	0	0
計	2,661	792	370	2,649	972	784	2,702	677	659	2,655	549	1,006	2,665	781	817

[資料：神奈川区生活衛生課]

■神奈川区の住まいの衛生事業

	測定件数		講習会	
	室内空気	ダニ	開催回数	参加人数
平成13年度	11	3	18	515
14年度	6	3	15	489
15年度	12	3	19	602
16年度	13	4	18	691
17年度	3	3	19	693

※平成11年度より事業開始

■神奈川区の動物（犬・猫）関係

		平成13年度	14年度	15年度	16年度	17年度
犬	犬の登録頭数	6,941	7,232	7,652	8,129	8,542
	狂犬病予防注射済票交付数	5,928	6,185	6,382	6,692	7,028
	飼い主不明犬収容頭数	54	31	18	13	19
	引き取り頭数	19	12	6	21	10
	こう傷事故件数	9	7	8	6	8
	苦情受付件数	539	783	164	148	179
	飼育・その他相談数	133	30	26	44	39
猫	引き取り頭数	526	387	243	236	288
	苦情受付件数	667	473	289	234	166
	飼育・その他相談数	26	16	46	54	47

■神奈川区のネズミ・昆虫相談回数

	ハチ	ネズミ	ハエ	カ	ゴキブリ	ガ	ダニ	ノミ	シラミ	シロアリ	ムカデ ヤスデ	その他	計
平成13年度	373	21	5	2	4	10	9	14	6	9	15	44	512
14年度	304	19	2	9	4	17	4	9	14	8	53	46	489
15年度	292	12	2	3	2	4	6	3	17	4	8	38	391
16年度	336	13	10	9	2	2	11	7	4	13	6	29	442
17年度	442	15	6	6	5	1	15	4	9	23	1	58	585

■神奈川区の営業施設数

●許可を要する営業施設数

	平成13年度	14年度	15年度	16年度	17年度
総数	3,748	3,698	3,627	3,576	3,556
飲食店等の調理業	2,574	2,562	2,528	2,509	2,497
菓子製造業等の製造業	239	234	217	213	206
乳類販売業等の販売業	914	882	861	833	831
魚介類行商等の県条例許可施設	21	20	21	21	22

[資料：神奈川区生活衛生課]

■神奈川区の食中毒発生回数

平成17年に区内で発生した食中毒事件は2件でした。

	件数	発生日	摂食者数	患者数	原因食品群（食品名）	病因物質	原因施設
平成13年	0	—	—	—	—	—	—
14年	2	5.5	6	5	バイケイソウまたはコバイケイソウ	バイケイソウまたはコバイケイソウの有毒成分（アルカロイド類）	家庭
		6.14	5	3	不明	サルモネラ・エンテリティディス	不明
15年	0	—	—	—	—	—	—
16年	2	6.7	56	40	前菜とりわさ	カンピロバクター・ジエジュニ	飲食店（大衆酒場）
		8.8	4	4	串焼きサザエ	腸炎ビブリオ	魚介類販売
17年	2	7.13	3	1	不明	腸管出血性大腸菌	飲食店（一般食堂）
		10.28	6	3	不明	腸管出血性大腸菌	飲食店（一般食堂）

■神奈川区の食品関係の苦情届出件数

平成13年度	49
14年度	35
15年度	63
16年度	31
17年度	28

■神奈川区の食品関係講習会開催回数

消費者に対して、食品衛生に関する正しい情報を提供するために講習会を開催しています。
また、食品衛生責任者を対象とした指定講習会を開催し、自主衛生管理の推進を図っています。

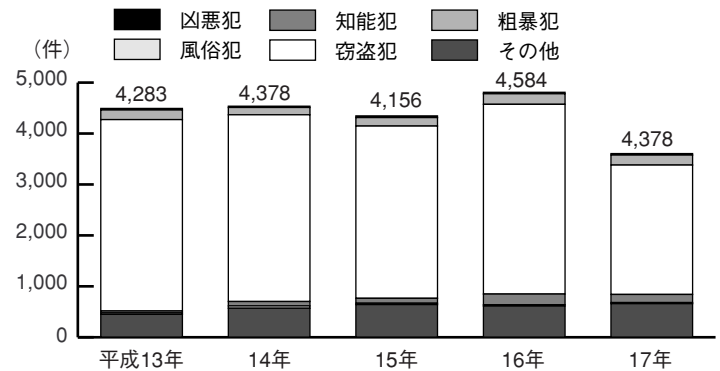
	消費者		給食施設従事者		食品衛生責任者		その他	
	回数	人数	回数	人数	回数	人数	回数	人数
平成13年度	14	609	4	109	22	2,311	0	0
14年度	4	150	2	52	23	1,795	5	127
15年度	8	224	2	103	29	2,495	5	152
16年度	7	204	2	43	28	1,856	0	0
17年度	8	414	2	56	21	1,794	4	40

■神奈川区の犯罪発生状況（平成17年）

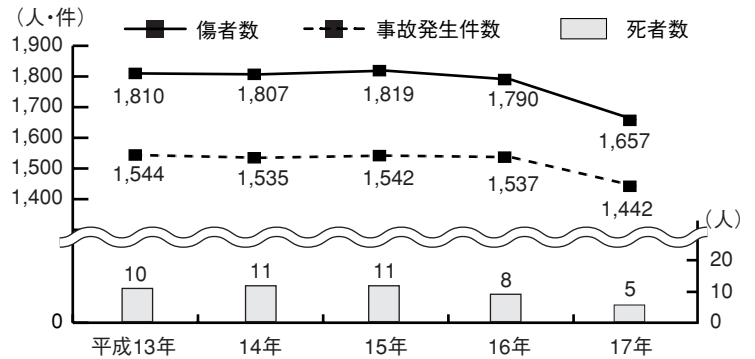
犯 罪 名		件 数
凶悪犯 (29)	殺人	2
	強盗・強姦	23
	放火	4
粗暴犯 (197)	暴行	108
	傷害	66
	脅迫・恐喝	23
窃盗犯 (2,548)	自動車盗	64
	オートバイ盗	259
	自転車盗	519
	車上狙い	224
	ひったくり	60
	自動販売機荒し	61
	店舗荒し・万引き	250
	空き巣狙い	353
	事務所・出店荒し	124
	その他の窃盗	634
	知能犯 (160)	詐欺
横領		6
偽造		9
風俗犯 (22)	賭博	0
	わいせつ事犯	22
その他	その他	658
計		3,614

[資料：神奈川警察署]

■神奈川区の犯罪発生状況の推移

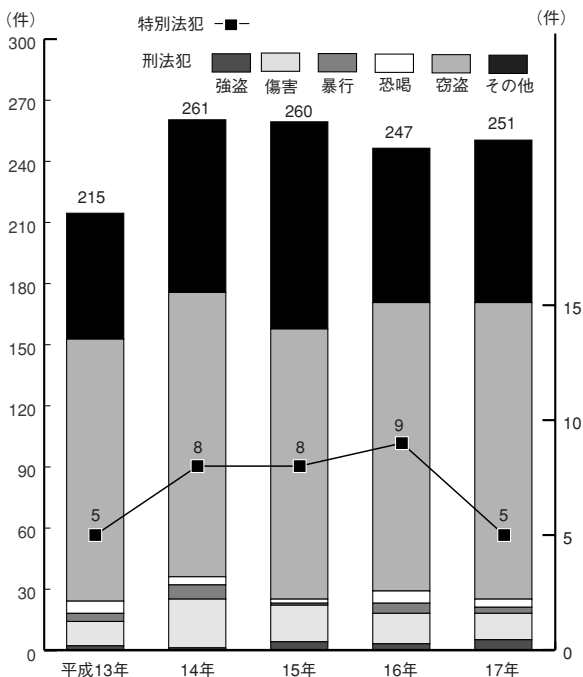


■神奈川区の交通事故発生状況の推移



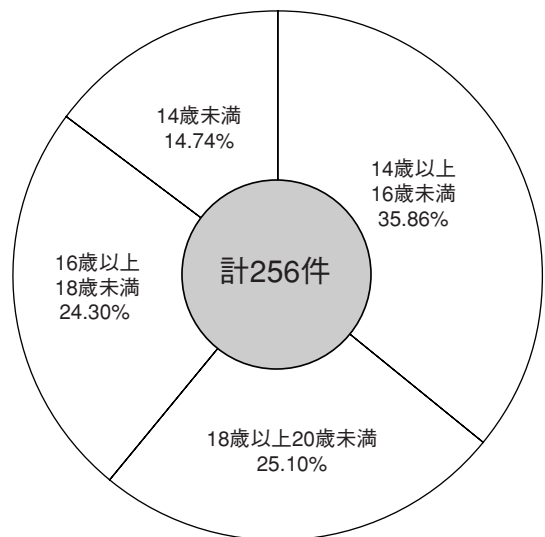
[資料：神奈川警察署「交通事故の概況」]

■神奈川区の少年犯罪検挙状況の推移



[資料：神奈川警察署]

■神奈川区の年齢別検挙状況



[資料：神奈川警察署]

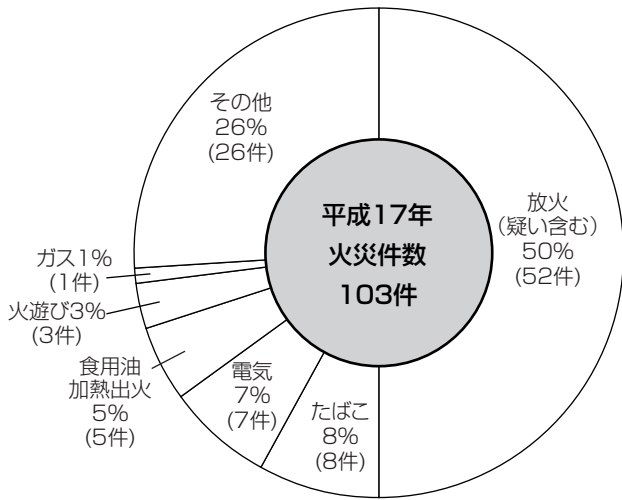
■神奈川区の町名別交通事故発生状況（平成17年）

町名別	件数	死者	重傷	軽傷	死傷者計	町名別	件数	死者	重傷	軽傷	死傷者計
青木町	9	0	0	11	11	新子安	34	0	0	40	40
旭ヶ丘	0	0	0	0	0	新町	19	0	1	22	23
泉町	10	0	0	11	11	菅田町	63	1	1	66	68
出田町	0	0	0	0	0	高島台	7	0	0	7	7
入江	56	0	1	63	64	宝町	2	0	0	3	3
浦島丘	16	2	0	18	20	立町	12	0	1	12	13
浦島町	13	0	0	13	13	反町	35	0	1	41	42
恵比須町	3	0	0	3	3	台町	17	0	0	19	19
大口通	27	0	0	31	31	千若町	0	0	0	0	0
大口仲町	14	0	1	13	14	鶴屋町	37	0	0	50	50
大野町	0	0	0	0	0	富家町	25	0	0	27	27
片倉	129	0	3	144	147	鳥越	0	0	0	0	0
片倉町	0	0	0	0	0	中丸	3	0	0	4	4
神奈川	48	0	1	62	63	七島町	18	0	0	20	20
神奈川本町	9	0	0	16	16	西大口	11	0	0	13	13
上反町	2	0	0	2	2	西神奈川	79	0	4	87	91
神之木台	8	0	0	11	11	西寺尾	42	0	0	42	42
神之木町	14	0	0	17	17	白楽	15	0	0	16	16
亀住町	0	0	0	0	0	羽沢町	48	0	0	49	49
神大寺	30	0	1	31	32	橋本町	0	0	0	0	0
桐畑	12	0	0	16	16	東神奈川	23	0	0	28	28
金港町	33	0	0	40	40	平川町	7	0	1	7	8
栗田谷	2	0	0	2	2	広台太田	23	0	0	27	27
幸ヶ谷	1	0	0	2	2	二ッ谷	13	0	1	14	15
子安台	11	0	0	13	13	松ヶ丘	2	0	0	2	2
子安通	76	1	1	95	97	松見町	25	0	1	32	33
斎藤分町	5	0	1	5	6	松本町	38	0	2	47	49
栄町	33	0	2	37	39	三ッ沢上町	22	0	1	27	28
沢渡	13	0	1	12	13	三ッ沢下町	14	0	1	13	14
三枚町	32	0	0	41	41	三ッ沢中町	21	0	1	23	24
白幡上町	2	0	0	2	2	三ッ沢西町	42	0	0	64	64
白幡仲町	8	0	0	8	8	三ッ沢東町	1	0	0	1	1
白幡西町	2	0	0	2	2	三ッ沢南町	4	0	0	4	4
白幡東町	6	0	0	6	6	守屋町	3	0	0	3	3
白幡町	7	0	0	7	7	山内町	2	0	0	2	2
白幡南町	2	0	0	2	2	六角橋	97	1	5	103	109
白幡向町	4	0	0	5	5	星野町	0	0	0	0	0
新浦島町	1	0	0	1	1	合計	144	5	33	1,657	1,695

[資料：神奈川警察署「交通事故の概況」]

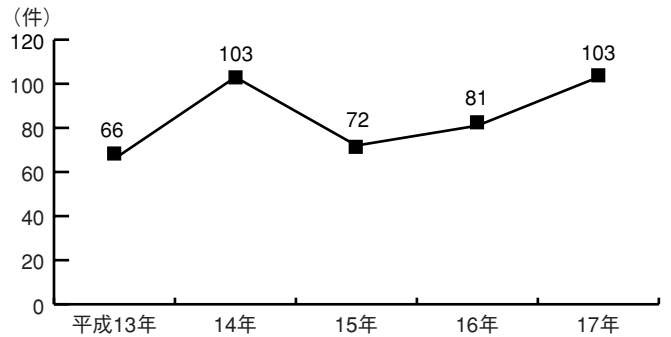
●消 防

■神奈川区の火災における主な出火原因（平成17年）



[資料：神奈川消防署]

■神奈川区の火災件数の推移

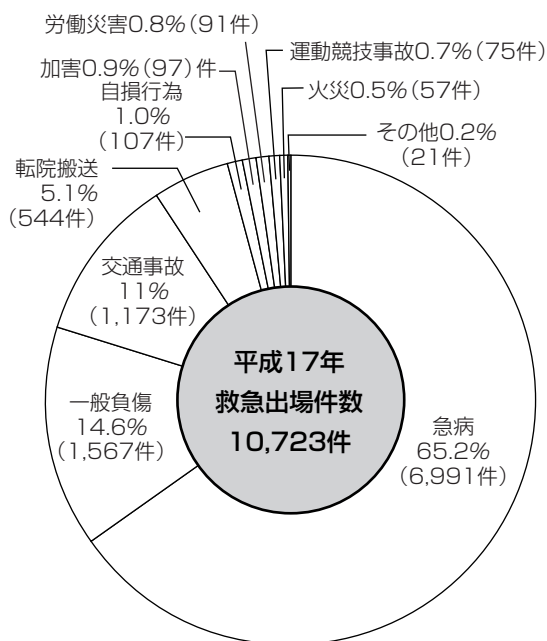


[資料：神奈川消防署]

■神奈川区の救急状況（平成17年）

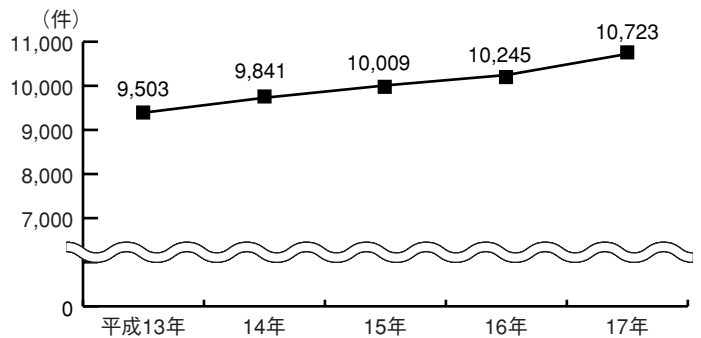
救急出場件数	1日平均出場件数	出場頻度	区民の利用状況	搬送人員	1日平均搬送人員
10,723件	29件	49分01秒に1件	22人に1人	9,893人	27人

■神奈川区の救急車出場状況（平成16年）



[資料：神奈川消防署]

■神奈川区の救急車出場件数の推移



[資料：神奈川消防署]

●防 災

■神奈川区の 広域避難場所一覧

広域避難場所	区内割当て地区
東寺尾配水池及び松蔭寺一帯	西寺尾一～四丁目、松見町
錦台中学校一帯	神之木台、神之木町、大口通、大口仲町、西大口
浅野学園一帯	子安台一～二丁目、子安通3丁目
日産グラウンド	新子安一～二丁目、入江一～二丁目、子安通1～2丁目
ノースピア本館前 広場	東神奈川一丁目、神奈川本町、神奈川一～二丁目、星野町、鈴繁町、瑞穂町、橋本町、山内町、栄町、大野町、金港町、青木町、幸ヶ谷
六角橋中学校一帯	六角橋五丁目
県立神奈川工業高校一帯	斎藤分町、二本榎、平川町
神奈川大学	六角橋三～四丁目、中丸、栗田谷
南神大寺団地一帯	神大寺一～四丁目
片倉台団地	片倉一～五丁目
宮向団地	羽沢町の一部、三枚町、菅田町の一部
西菅田団地	羽沢町の一部、菅田町の一部
三ツ沢競技場一帯	三ツ沢上町、三ツ沢中町、三ツ沢下町、三ツ沢東町、三ツ沢南町、三ツ沢西町、松本町、松ヶ丘、沢渡、泉町、台町、鶴屋町
反町公園	西神奈川一丁目、二ツ谷町、広台太田町、旭ヶ丘、反町、桐畑、上反町、高島台
浦島丘中学校一帯	七島町、浦島丘、白幡東町、白幡南町
横浜国立大学	羽沢町の一部、羽沢南一～四丁目
岸根公園	六角橋一～二丁目・六丁目、西神奈川二～三丁目、富家町、鳥越、立町、白楽、白幡町、白幡上町、白幡向町、白幡仲町、白幡西町
新浦島地区	守屋町、宝町、恵比須町、出田町、亀住町、東神奈川二丁目、新町、浦島町、新浦島町、千若町

■神奈川区の 地域防災拠点一覧

菅田小学校	菅田町674
池上小学校	菅田町1393
羽沢小学校	羽沢町935
神大寺小学校	神大寺3-34-1
神橋小学校	六角橋2-34-19
中丸小学校	神大寺3-17-1
南神大寺小学校	神大寺2-9-16
斎藤分小学校	斎藤分町34-1
三ツ沢小学校	三ツ沢中町4-17
栗田谷中学校	栗田谷3-1
二谷小学校	平川町11-1
青木小学校	桐畑17
幸ヶ谷小学校	幸ヶ谷1-1
神奈川小学校	東神奈川2-35-1
浦島小学校	浦島丘16
浦島丘中学校	白幡東町27-1
白幡小学校	白幡上町11-1
大口台小学校	大口仲町460
西寺尾小学校	西寺尾2-5-1
西寺尾第二小学校	西寺尾2-15-1
錦台中学校	西寺尾3-10-1
子安小学校	新子安1-24-1

■横浜市域に発令された注意報回数

	平成13年	14年	15年	16年	17年
風雪	1	1	0	0	1
強風	71	80	69	80	61
大雨	27	28	23	38	33
大雪	2	1	0	1	2
高潮	2	1	0	1	1
波浪	68	80	67	64	35
洪水	28	27	22	28	29
着雪	1	0	0	1	2
乾燥	21	18	19	19	19
濃霧	10	4	13	1	8
霜	2	1	1	0	2
雪崩	0	0	0	0	0
融雪	0	0	0	0	0
低温	5	0	2	0	5
着氷	0	0	0	0	0
雷	41	41	35	42	47

[横浜地方気象台発表]

■横浜市域に発令された警報回数

	平成13年	14年	15年	16年	17年
暴風	2	3	0	3	1
暴風雪	0	0	0	0	0
大雨	6	8	4	5	8
大雪	1	0	0	0	0
高潮	0	0	0	0	0
波浪	2	3	0	4	2
洪水	6	8	4	5	8

[横浜地方気象台発表]

■横浜市域で観測された震度4以上の地震回数

	平成13年	14年	15年	16年	17年
震度4以上の地震	1	0	2	2	5

[横浜地方気象台発表]

※横浜市では、市域において震度5（弱）以上の地震が発生すると市・区災害対策本部を設置します。また、大雨・洪水警報などが発令されると市・区災害対策警戒本部を設置します。

●教育

■神奈川区の児童・生徒数の推移（各年5月1日現在）

		平成13年	14年	15年	16年	17年
小学校	合計	9,461	9,353	9,425	9,448	9,637
	1年生	1,686	1,513	1,630	1,594	1,680
	2年生	1,590	1,670	1,523	1,629	1,604
	3年生	1,502	1,569	1,658	1,518	1,621
	4年生	1,554	1,492	1,583	1,641	1,511
	5年生	1,563	1,546	1,489	1,572	1,649
	6年生	1,566	1,563	1,542	1,494	1,572
中学校	合計	5,952	5,741	5,699	5,636	5,667
	1年生	1,932	1,813	1,932	1,880	1,853
	2年生	1,994	1,935	1,817	1,940	1,871
	3年生	2,026	1,993	1,950	1,816	1,943

（資料：平成17年度 学校基本調査）

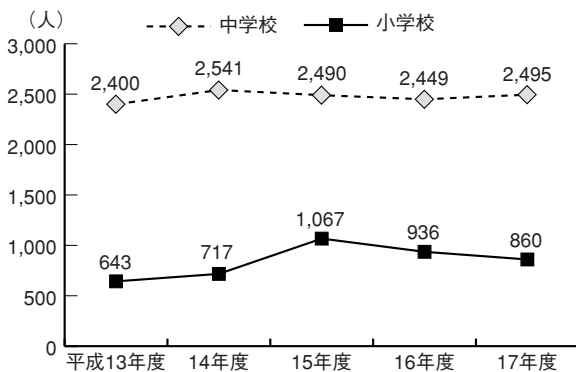
■神奈川区の学校状況

区 分		幼稚園	小学校	中学校	高等学校	専修学校	盲学校
学校数（校）		15	21	11	8	14	1
学級数（学級）		93	343	162	—	—	32
園児・児童・生徒数（人）	男	1,150	5,096	2,760	3,530	3,940	68
	女	1,132	4,541	2,907	3,630	2,465	39
	計	2,282	9,637	5,667	7,160	6,405	107
1学級あたりの園児・児童・生徒数（人）		24.5	28.1	35.0	—	—	3.3

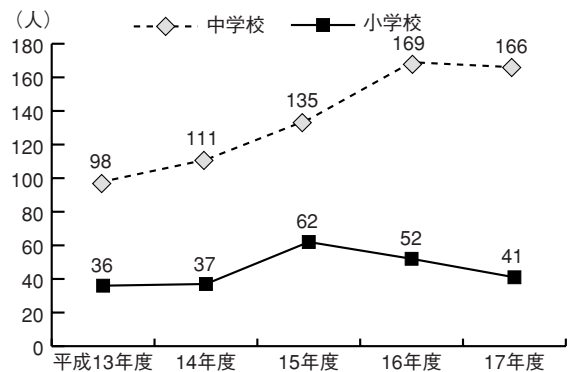
（資料：平成17年度 学校基本調査）

■年度別不登校者数の推移（各年度5月1日現在）

【横浜市】



【神奈川区】



※各年度間に30日以上欠席した児童・生徒のうち、不登校が理由の生徒の数

■神奈川図書館の概況

	蔵書冊数（冊）			利用状況		
	受 入 冊 数	払 出 冊 数	年度末蔵書冊数	開 館 日 数（日）	貸 出 登 録 者 数（人）	貸 出 冊 数（冊）
中央図書館	71,723	14,080	1,249,769	344	71,723	1,551,969
神奈川図書館	8,714	9,109	138,193	344	8,714	486,601

（資料：平成16年度 横浜市統計書）

地域社会と文化

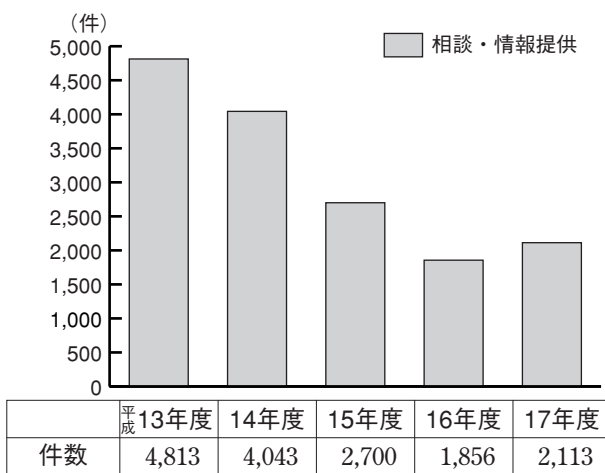


■神奈川県の連合自治会町内会別の加入団体数・組織数・世帯数（平成18年4月1日現在）

		加入団体数	班（組）数	世帯数
1	新子安地区連合自治会	7	227	4,819
2	子安通1丁目連合自治会	5	61	870
3	入江地区連合町内会	4	123	1,997
4	神之木西寺尾連合自治会	10	450	5,135
5	松見連合町内会	6	314	4,644
6	大口七島地区連合町内会	15	403	5,885
7	白幡地区自治連合会	8	396	4,764
8	神奈川自治連合会	15	223	4,000
9	幸ヶ谷地区連合町内会	8	93	1,631
10	神西地区連合会	5	118	2,400
11	浦島丘連合自治会	6	60	596
12	青木第一自治連絡協議会	14	430	5,732
13	青木第二自治会町内会連合会	6	188	2,781
14	三ツ沢連合自治町内会連絡協議会	11	416	5,258
15	神北地区連合町内会	10	286	5,061
16	六角橋自治連合会	6	421	5,030
17	神大寺地区自治連合会	8	335	3,576
18	片倉地区連合自治会	9	375	4,120
19	菅田地区自治連合会	10	410	5,212
20	羽沢地区自治連合会	10	326	4,613
21	三枚地区連合自治会	2	84	1,080
	小計	175	5,739	79,204
	未加入団体	7	72	1,500
	合計	182	5,811	80,704

〔資料：神奈川県地域振興課〕

■神奈川県の区民活動支援センター利用状況



区民活動支援センターは、ボランティアや市民活動、生涯学習に関する問い合わせ・相談に応じています。

※相談：市民が自発的・自主的にテーマや方法を選び、学習やボランティア等を進めていくための相談。

※情報提供：講座・イベント・グループ・施設・場所などの学習やボランティア等に関する情報提供。

〔資料：神奈川県地域振興課〕

■神奈川県の区民利用施設利用状況

(人)

	平成13年度	14年度	15年度	16年度	17年度
神大寺地区センター	118,772	121,057	122,713	112,952	88,897
神奈川地区センター	96,941	93,867	94,898	96,629	88,502
神之木地区センター	111,221	110,134	110,134	101,884	95,287
菅田地区センター	83,216	85,243	92,957	91,010	53,807
白幡地区センター	—	—	—	73,703	77,109
松見集会所	33,759	31,213	31,934	30,401	28,665
幸ヶ谷集会所	14,763	16,520	17,386	18,295	20,361
羽沢スポーツ会館	15,206	17,591	22,469	21,515	21,133
神大寺中央公園こどもログハウス	41,495	40,487	44,935	46,224	38,128
浦島丘中学校コミュニティハウス	12,523	11,414	13,211	11,025	10,719
六角橋中学校コミュニティハウス	13,294	14,617	15,117	13,819	12,778
神奈川中学校コミュニティハウス	—	—	11,378	5,687	10,146
幸ヶ谷公園コミュニティハウス	22,297	22,273	29,366	29,103	26,523
老人福祉センターうらしま荘	48,861	50,969	50,395	52,356	51,480
神奈川スポーツセンター	164,186	178,525	171,399	182,117	185,324
神奈川公会堂	121,330	128,137	126,317	113,402	116,033
神奈川県民文化センター「かなっくホール」	—	—	—	63,547	105,752

※神奈川中学校コミュニティハウスは平成15年5月開館。

※白幡地区センターは平成16年5月開館。

※神奈川県民文化センター「かなっくホール」は平成16年7月開館。

※神奈川中学校コミュニティハウス平成16年度は団体申込利用人数のみを計上。

※平成17年7月より、地区センターは利用料金制度を導入。

〔資料：神奈川県地域振興課〕

■市内主要駅周辺の禁止区域における自転車等の放置台数（平成17年11月調査）

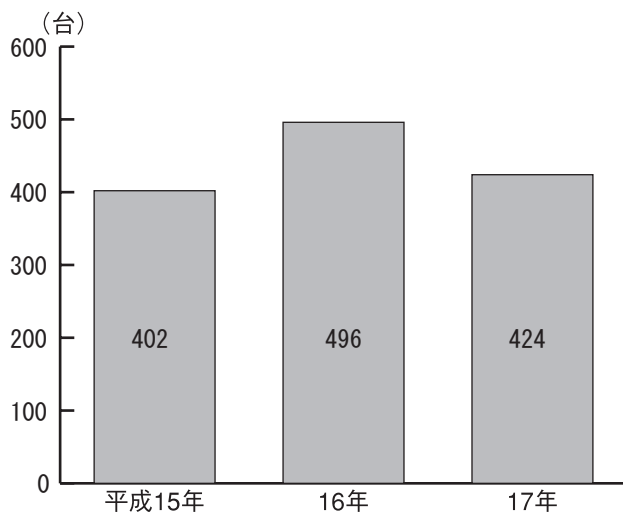
(台)

駅名	禁止区域内 放置台数	駅名	禁止区域内	駅名	禁止区域内	駅名	禁止区域内
横浜	1,344	磯子	321	鶴ヶ峰	196	洋光台	98
綱島	1,241	吉野町	320	市ヶ尾	194	片倉町	97
戸塚	1,223	生麦	320	神奈川新町	193	十日市場	96
日吉	1,056	桜木町	302	尻手	192	妙蓮寺	95
上大岡	705	保土ヶ谷	287	三ツ境	190	中田	93
鶴見	647	反町	283	京急富岡	188	和田町	86
関内	635	根岸	283	藤が丘	176	三ツ沢上町	86
新横浜	626	大倉山	281	三ツ沢下町	162	上星川	85
青葉台	617	新子安	274	西横浜	156	長津田	81
京急鶴見	612	子安	271	踊場	149	田奈	67
石川町	607	東神奈川	265	能見台	149	小机	66
センター南	568	弘明寺	254	立場	142	岸根公園	66
センター北	564	阪東橋	348	希望ヶ丘	140	いずみ野	64
新杉田	508	元町・中華街	245	本郷台	139	西谷	64
東戸塚	485	地下鉄関内	238	星川	138	いずみ中央	53
瀬谷	473	大口	237	山手	115	緑園都市	52
あざみ野	457	杉田	237	江田	132	下永谷	47
黄金町	441	金沢八景	236	東白楽	131	こどもの国	33
金沢文庫	429	南太田	236	六浦	130	大船	18
白楽	383	矢向	235	天王町	130	屏風浦	27
鴨居	380	鶴見市場	234	港南中央	126	恩田	23
上永谷	379	日ノ出町	231	中山	121	新高島	16
地下鉄弘明寺	375	井土ヶ谷	224	弥生台	110	舞岡	6
たまプラーザ	366	菊名	223	港南台	108		
二俣川	353	仲町台	199	仲木戸	104		
新羽	352	中川	199	戸部	103	101駅	27,842

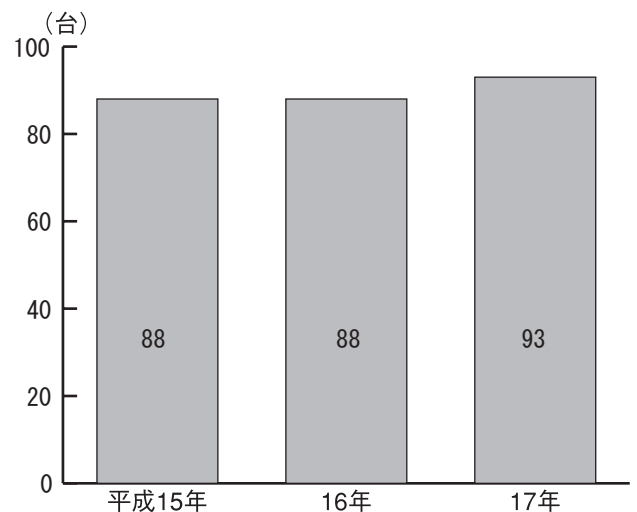
〔資料：横浜市交通安全対策協議会〕

■神奈川区の放置禁止区域において撤去した放置自転車・自動車数の推移

●放置自転車



●放置自動車



〔資料：神奈川土木事務所〕