

## ■施設数、申請・届出件数、立ち入り検査件数

	平成12年度			13年度			14年度			15年度			16年度		
	施設数	申請・届出件数	立入調査件数	施設数	申請・届出件数	立入調査件数	施設数	申請・届出件数	立入調査件数	施設数	申請・届出件数	立入調査件数	施設数	申請・届出件数	立入調査件数
旅館業	24	14	54	25	6	12	22	9	38	23	5	57	20	14	30
興行場	3	3	7	3	0	0	3	1	6	3	1	3	4	1	9
公衆浴場	24	9	40	24	7	9	24	6	64	22	5	30	20	5	44
理容所	142	43	34	142	44	35	145	65	74	143	22	61	139	44	74
美容所	240	111	105	246	74	43	244	135	124	243	72	113	245	105	131
クリーニング所	205	17	92	202	39	96	199	66	196	201	20	62	188	63	259
水浴場等	12	11	27	12	0	12	13	9	49	14	2	30	14	4	27
墓地・火葬場等	50	14	12	52	14	8	53	16	4	53	14	7	53	3	7
温泉利用	3	2	3	3	0	6	3	0	4	3	0	2	1	1	1
畜舎等	10	2	7	9	1	0	9	0	1	9	1	4	5	4	9
特定建築物	74	106	52	78	99	29	79	118	33	100	86	97	101	52	81
建築物登録業	37	42	42	39	43	41	42	54	41	47	32	56	46	4	31
専用水道	5	57	5	5	67	0	10	93	2	9	6	9	9	14	12
簡易専用水道	649	269	93	660	270	47	664	257	83	680	238	69	681	150	98
小規模受水槽水道	1,155	185	149	1,157	126	30	1,136	136	58	1,149	173	59	1,129	81	177
簡易給水水道	4	8	12	4	2	2	3	7	7	3	0	0	0	4	16
計	2,637	893	734	2,661	792	370	2,649	972	784	2,702	677	659	2,655	549	1,006

[資料：生活衛生課環境衛生係]

## ■住まいの衛生事業

	測定件数		講習会	
	室内空気	ダニ	開催回数	参加人数
平成12年度	15	4	18	457
13年度	11	3	18	515
14年度	6	3	15	489
15年度	12	4	19	602
16年度	13	11	18	691

※平成11年度より事業開始

■神奈川区の動物（犬・猫）関係

		平成12年度	13年度	14年度	15年度	16年度
犬	犬の登録頭数	6,618	6,941	7,232	7,652	8,129
	狂犬病予防注射済票交付数	5,650	5,928	6,185	6,382	6,692
	飼い主不明犬収容頭数	40	54	31	18	13
	引き取り頭数	27	19	12	6	21
	こう傷事故件数	8	9	7	8	6
	苦情受付件数	389	539	783	164	148
	飼育・その他相談数	41	133	30	26	44
猫	引き取り頭数	391	526	387	243	236
	苦情受付件数	455	667	473	289	234
	飼育・その他相談数	13	26	16	46	54

■ネズミ・昆虫相談回数

	ハチ	ネズミ	ハエ	カ	ゴキブリ	ガ	ダニ	ノミ	シラミ	シロアリ	ムカデ ヤスデ	その他	計
平成12年度	346	22	5	4	6	11	12	8	14	8	5	33	474
13年度	373	21	5	2	4	10	9	14	6	9	15	44	512
14年度	304	19	2	9	4	17	4	9	14	8	53	46	489
15年度	292	12	2	3	2	4	6	3	17	4	8	38	391
16年度	336	13	10	9	2	2	11	7	4	13	6	29	442

■営業施設数

●許可を要する営業施設数

	平成12年度	13年度	14年度	15年度	16年度
総数	3,709	3,748	3,698	3,627	3,576
飲食店等の調理業	2,538	2,574	2,562	2,528	2,509
菓子製造業等の製造業	235	239	234	217	213
乳類販売業等の販売業	912	914	882	861	833
魚介類行商等の県条例許可施設	24	21	20	21	21

[資料：生活衛生課食品衛生係]

■神奈川区の食中毒発生回数

平成15年に区内で発生した食中毒事件は0件でした。

	件数	発生日	摂食者数	患者数	原因食品群(食品名)	病因物質	原因施設
平成12年	4	6.22	4	1	食肉類	腸管出血性大腸菌	飲食店(一般食堂)
		8.7	3	3	海鮮サラダ(推定)	腸炎ビブリオ	家庭
		9.14	3	2	ゆでタラバカニ(推定)	腸炎ビブリオ	家庭
		12.11	48	35	海鮮炒め(宴会料理)	小型球形ウィルス	飲食店(中華料理)
13年	0	—	—	—	—	—	
14年	2	5.5	6	5	バイケイソウまたはコバイケイソウ	バイケイソウまたはコバイケイソウの有毒成分(アルカロイド類)	家庭
		6.14	5	3	不明	サルモネラ・エンテリテイディス	不明
15年	0	—	—	—	—	—	
16年	2	6.7	56	40	前菜とりわさ	カンピロクター・ジェジュニ	飲食店(大衆酒場)
		8.8	4	4	串焼きサザエ	腸炎ビブリオ	魚介類販売

■神奈川区の食品関係の苦情届出件数

平成12年度	70
13年度	49
14年度	35
15年度	63
16年度	31

■神奈川区の食品関係講習会開催回数

消費者に対して、食品衛生に関する正しい情報を提供するために講習会を開催しています。  
また、食品衛生責任者を対象とした指定講習会を開催し、自主衛生管理の推進を図っています。


	消費者		給食施設従事者		食品衛生責任者		その他	
	回数	人数	回数	人数	回数	人数	回数	人数
平成12年度	8	213	2	74	26	2,026	0	0
13年度	14	609	4	109	22	2,311	0	0
14年度	4	150	2	52	23	1,795	5	127
15年度	8	224	2	103	29	2,495	5	152
16年度	7	204	2	43	28	1,856	0	0

■神奈川区の犯罪発生状況 (平成16年)

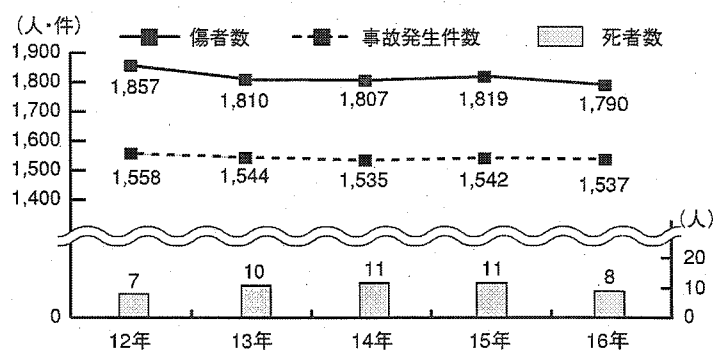
犯 罪 名		件 数
凶悪犯 ( 29)	殺人	0
	強盗・強姦	28
	放火	1
粗暴犯 ( 208)	暴行	80
	傷害	93
	脅迫・恐喝	35
窃盗犯 (3,736)	自動車盗	148
	オートバイ盗	308
	自転車盗	634
	車上狙い	501
	ひったくり	151
	自動販売機荒し	161
	店舗荒し・万引き	300
	空き巣狙い	618
	事務所・出店荒し	107
	その他の窃盗	808
知能犯 ( 210)	詐欺	161
	偽造・横領	49
風俗犯 ( 26)	賭博	0
その他	わいせつ事犯	26
計	4,821	

[資料：神奈川警察署]

■神奈川区の犯罪発生状況の推移



■神奈川区の交通事故発生状況の推移




[資料：神奈川警察署交通事故の概況]

■神奈川区の町名別交通事故発生状況 (平成15年)

町名別	件数	死者	重傷	軽傷	死傷者計	町名別	件数	死者	重傷	軽傷	死傷者計
青木町	8	0	0	11	11	新子安	42	0	1	49	50
旭ヶ丘	0	0	0	0	0	新町	19	0	0	21	21
泉町	11	0	1	14	15	菅田町	88	0	5	97	102
出田町	1	0	0	1	1	高島台	5	0	1	5	6
入江	46	0	3	52	55	宝町	1	0	0	2	2
浦島丘	16	0	0	18	18	立町	17	0	0	24	24
浦島町	20	0	1	21	22	反町	51	0	4	53	57
恵比須町	3	0	0	5	11	台町	16	0	0	18	18
大口通	30	0	0	38	38	千寿町	2	0	0	2	2
大口仲町	16	0	1	20	21	鶴屋町	45	1	2	45	48
大野町	1	0	0	1	1	富家町	21	0	1	22	23
片倉	115	0	4	129	133	鳥越	3	0	0	6	6
片倉町	0	0	0	0	0	中丸	2	0	0	2	2
神奈川	41	1	0	52	53	七島町	24	0	1	26	27
神奈川本町	6	0	0	6	6	西大口	8	0	1	7	8
上反町	6	0	2	5	7	西神奈川	84	0	2	91	93
神之木台	4	0	0	4	4	西寺尾	43	1	2	42	45
神之木町	27	0	2	30	32	白楽	14	0	2	16	18
竜住町	4	0	0	5	5	羽沢町	57	1	1	57	59
神大寺	35	0	1	39	40	橋本町	1	0	0	1	1
桐畑	5	0	0	5	5	東神奈川	25	1	0	37	38
金港町	44	0	2	47	49	平川町	7	0	0	7	7
栗田谷	3	0	0	3	3	広台太田	16	0	4	14	18
幸ヶ谷	0	0	0	0	0	ニッ谷	18	0	0	20	20
子安台	9	0	0	10	10	松ヶ丘	9	0	1	10	11
子安通	70	0	2	83	85	松見町	23	1	2	23	26
倉藤分町	6	0	1	5	6	松本町	41	1	1	39	41
栄町	33	0	2	41	43	三ツ沢上町	25	0	0	38	38
沢渡	0	0	0	0	0	三ツ沢下町	17	0	0	17	17
三枚町	52	0	3	62	65	三ツ沢中町	20	0	0	25	25
白幡上町	3	0	0	3	3	三ツ沢西町	38	1	0	51	52
白幡仲町	12	0	1	14	15	三ツ沢東町	2	0	0	3	3
白幡西町	2	0	0	2	2	三ツ沢南町	5	0	1	5	6
白幡東町	8	0	1	7	8	守屋町	2	0	0	2	2
白幡町	7	0	1	7	8	山内町	3	0	0	3	3
白幡南町	3	0	0	3	3	六角橋	87	0	3	94	97
白幡向町	8	0	0	9	9	星野町	0	0	0	0	0
新浦島町	1	0	0	1	1	合 計	1,537	8	63	1,727	1,798

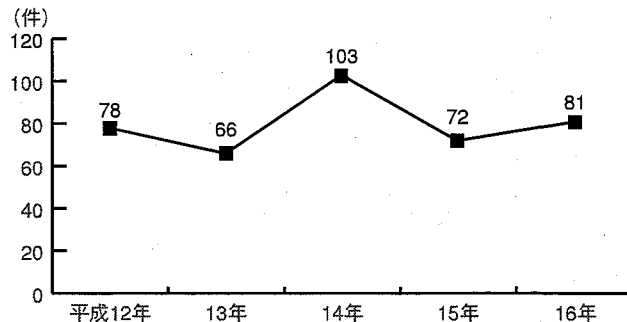
# ● 消 防

■神奈川区の火災における主な出火原因（平成16年）



[資料：神奈川消防署]

■神奈川区の火災件数の推移

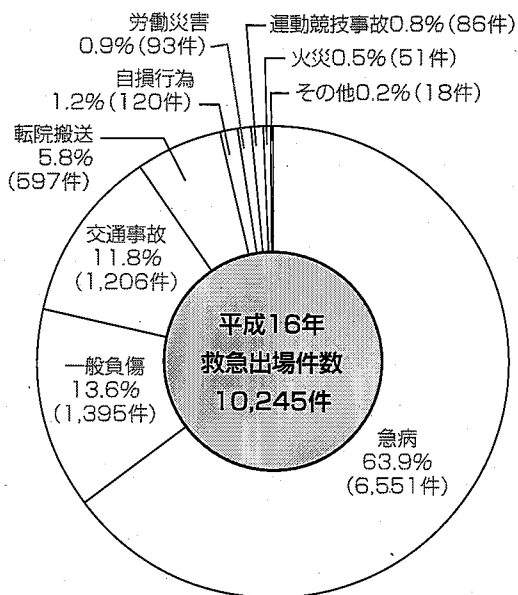


[資料：神奈川消防署]

■神奈川区の救急状況（平成16年）

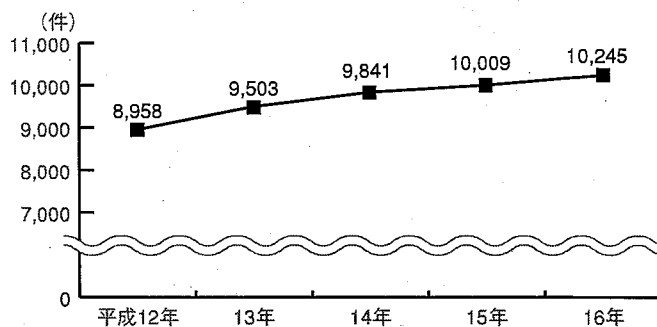
救急出場件数	1日平均出場件数	出場頻度	区民の利用状況	搬送人員	1日平均搬送人員
10,245件	28件	51分27秒に1件	23人に1人	9,462人	26人

■神奈川区の救急車出場状況（平成16年）



[資料：神奈川消防署]

■神奈川区の救急車出場件数の推移



[資料：神奈川消防署]

# ●防 災

## ■神奈川区の 広域避難場所一覧

広域避難場所	区内割当て地区
東寺尾配水池及び松蔭寺一帯	西寺尾一～四丁目、松見町
錦台中学校一帯	神之木台、神之木町、大口通、大口仲町、西大口
浅野学園一帯	子安台一～二丁目、子安通3丁目
日産グラウンド	新子安一～二丁目、入江一～二丁目、子安通1～2丁目
ノースピア本館前 広場	東神奈川一丁目、神奈川本町、神奈川一～二丁目、星野町、鈴繁町、 瑞穂町、橋本町、山内町、栄町、大野町、金港町、青木町、幸ヶ谷
六角橋中学校一帯	六角橋五丁目
県立神奈川工業高校一帯	斎藤分町、二本榎、平川町
神奈川大学	六角橋三～四丁目、中丸、栗田谷
南神大寺団地一帯	神大寺一～四丁目
片倉台団地	片倉一～五丁目
宮向団地	羽沢町の一部、三枚町、菅田町の一部
西菅田団地	羽沢町の一部、菅田町の一部
三ツ沢競技場一帯	三ツ沢上町、三ツ沢中町、三ツ沢下町、三ツ沢東町、三ツ沢南町、 三ツ沢西町、松本町、松ヶ丘、沢渡、泉町、台町、鶴屋町
反町公園	西神奈川一丁目、二ツ谷町、広台太田町、旭ヶ丘、反町、桐畑、上 反町1～2丁目、高島台
浦島丘中学校一帯 横浜国立大学	七島町、浦島丘、白幡東町、白幡南町 羽瀨橋の～部丁目・六丁目、西神奈川二～三丁目、富家町、鳥越、 立町、白楽、白幡町、白幡上町、白幡向町、白幡仲町、白幡西町
岸根公園	
新浦島地区	守屋町、宝町、恵比須町、出田町、亀住町、東神奈川二丁目、新町、 浦島町、新浦島町、千若町

## ■神奈川区の 地域防災拠点一覧

菅田小学校	菅田町674
池上小学校	菅田町1393
羽沢小学校	羽沢町935
神大寺小学校	神大寺3-34-1
神橋小学校	六角橋2-34-19
中丸小学校	神大寺3-17-1
南神大寺小学校	神大寺2-9-16
斎藤分小学校	斎藤分町34-1
三ツ沢小学校	三ツ沢中町4-17
栗田谷中学校	栗田谷3-1
二谷小学校	平川町11-1
青木小学校	桐畑17
幸ヶ谷小学校	幸ヶ谷1-1
神奈川小学校	東神奈川2-35-1
浦島小学校	浦島丘16
浦島丘中学校	白幡東町27-1
白幡小学校	白幡上町11-1
大口台小学校	大口仲町460
西寺尾小学校	西寺尾2-5-1
西寺尾第二小学校	西寺尾2-15-1
錦台中学校	西寺尾3-10-1
子安小学校	新子安1-24-1

## ■横浜市域に発令された注意報回数

	平成12年	13年	14年	15年	16年
風雪	0	1	1	0	0
強風	74	71	80	69	80
大雨	37	27	28	23	38
大雪	0	2	1	0	1
高潮	1	2	1	0	1
波浪	71	68	80	67	64
洪水	37	28	27	22	28
着雪	0	1	0	0	1
乾燥	21	21	18	19	19
濃霧	2	10	4	13	1
霜	0	2	1	1	0
雪崩	0	0	0	0	0
融雪	0	0	0	0	0
低温	2	5	0	2	0
着氷	0	0	0	0	0
雷	57	41	41	35	42

[横浜地方気象台発表]

## ■横浜市域に発令された警報回数

	平成12年	13年	14年	15年	16年
暴風	2	2	3	0	3
暴風雪	0	0	0	0	0
大雨	5	6	8	4	5
大雪	5	1	0	0	0
高潮	0	0	0	0	0
波浪	1	2	3	0	4
洪水	5	6	8	4	5

[横浜地方気象台発表]


## ■横浜市域で観測された震度4以上の地震回数

	平成12年	13年	14年	15年	16年
震度4以上の地震	2	1	0	2	2

[横浜地方気象台発表]

※横浜市では、市域において震度5（弱）以上の地震が発生すると市・区災害対策本部を設置します。また、大雨・洪水警報が発令されると市・区災害対策警戒本部を設置します。（神奈川区災害対策警戒本部の設置回数 平成12年：5回、平成13年：6回、14年：13回（ワールドカップ警戒含む）、15年：4回、16年：6回）

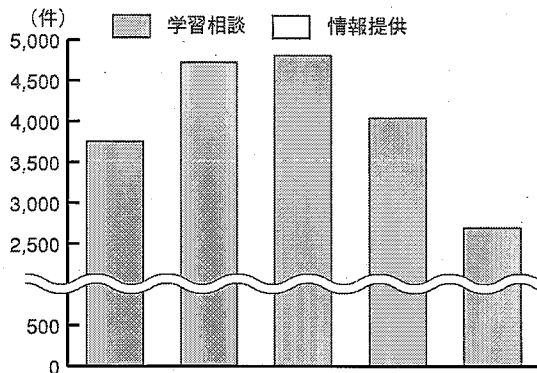
# 地域社会と文化



■神奈川区の連合自治会町内会別の加入団体数・組織数・世帯数（平成17年4月1日現在）

	加入団体数	班（組）数	世帯数	
1	新子安地区連合自治会	7	228	5,371
2	子安通1丁目連合自治会	5	61	985
3	入江地区連合町内会	4	142	2,140
4	神之木西寺尾連合自治会	10	449	5,373
5	松見連合町内会	6	314	5,012
6	大口七島地区連合町内会	15	397	3,283
7	白幡地区自治連合会	8	396	5,490
8	神奈川自治連合会	15	233	4,371
9	幸ヶ谷地区連合町内会	8	95	1,596
10	神西地区連合会	5	124	2,420
11	浦島丘連合自治会	6	62	663
12	青木第一自治連絡協議会	13	366	5,810
13	青木第二自治会町内会連合会	6	190	2,913
14	三ツ沢連合自治町内会連絡協議会	11	413	5,788
15	神北地区連合町内会	10	281	5,338
16	六角橋自治連合会	6	401	4,940
17	神大寺地区自治連合会	8	336	4,499
18	片倉地区連合自治会	9	381	4,085
19	菅田地区自治連合会	10	402	5,203
20	羽沢地区自治連合会	10	326	4,889
21	三枚地区連合自治会	2	84	1,050
	小計	174	5,681	84,219
	未加入団体	8	135	2,203
	合計	182	5,816	86,422

■神奈川区の区民活動支援センター利用状況



	平成12年度	13年度	14年度	15年度	16年度
件数	4,729	4,813	4,043	2,700	1,856

- ※学習相談：市民が自発的・自主的にテーマや方法を選び、学習を進めていくための相談。
- ※情報提供：講座・イベント、グループ施設・場所などの学習に関する情報を提供。
- ※交流室：60人までの会議ができます。

生涯学習支援センターは、市民からの自主学習に関わる問い合わせ・相談に応じています。

〔資料：神奈川区地域振興課〕

■神奈川区の区民利用施設利用状況

(人)

	平成12年度	13年度	14年度	15年度	16年度
神大寺地区センター	107,841	118,772	121,057	122,713	112,952
神奈川地区センター	90,483	96,941	93,867	94,898	96,629
神之木地区センター	103,917	111,221	110,134	110,134	101,884
菅田地区センター	73,476	83,216	85,243	92,957	91,010
白幡地区センター	—	—	—	—	73,703
松見集会所	34,397	33,759	31,213	31,934	30,401
幸ヶ谷集会所	15,166	14,763	16,520	17,386	18,295
羽沢スポーツ会館	14,592	15,206	17,591	22,469	21,515
神大寺中央公園こどもログハウス	42,694	41,495	40,487	44,935	46,224
浦島丘中学校コミュニティハウス	12,081	12,523	11,414	13,211	11,025
六角橋中学校コミュニティハウス	15,787	13,294	14,617	15,117	13,819
神奈川中学校コミュニティハウス	—	—	—	11,378	5,687
幸ヶ谷公園コミュニティハウス	23,043	22,297	22,273	29,366	29,103
老人福祉センターうらしま荘	51,598	48,861	50,969	50,395	52,356
神奈川スポーツセンター	138,304	164,186	178,525	171,399	182,117
神奈川公会堂	105,816	121,330	128,137	126,317	113,402
神奈川区民文化センター「かなっくホール」	—	—	—	—	63,547

※幸ヶ谷公園コミュニティハウスは平成11年5月、神奈川中学校コミュニティハウスは平成15年5月の開館。

※菅田地区センターは平成11年7月の開館。

※神奈川公会堂は平成12年度に設備改修のため約2か月間休館。

※白幡地区センターは平成16年5月の開館。

※神奈川区民文化センター「かなっくホール」は平成16年7月の開館。

※神奈川中学校コミュニティハウス平成16年度は団体申込利用人数のみを計上した。

〔資料：神奈川区地域振興課〕

■市内主要駅周辺の禁止区域における自転車等の放置台数（平成16年11月調査）

(台)

駅名	禁止区域内 放置台数	駅名	禁止区域内	駅名	禁止区域内	駅名	禁止区域内
横浜	1,727	青葉台	329	上星川	170	星川	89
戸塚	923	上永谷	324	尻手	164	中山	82
綱島	866	たまプラーザ	322	矢向	154	戸部	81
日吉	848	吉野町	307	仲町台	154	片倉町	80
鶴見	834	鴨居	305	大倉山	153	いずみ野	78
京急鶴見	735	新杉田	296	いずみ中央	151	長津田	74
関内	653	大口	292	三ツ境	147	三ツ沢上町	65
桜木町	570	井土ヶ谷	291	三ツ沢下町	138	屏風浦	65
板東橋	570	金沢八景	284	神奈川新町	136	小机	57
あざみ野	514	根岸	274	杉田	135	岸根公園	57
東戸塚	504	南太田	273	弘明寺	133	山手	52
石川町	493	磯子	269	六浦	130	緑園都市	48
黄金町	474	菊名	249	洋光台	130	西谷	48
センター北	464	生麦	243	仲木戸	123	こどもの国	42
東神奈川	452	瀬谷	238	希望ヶ丘	122	中川	34
地下鉄関内	437	藤が丘	233	十日市場	120	立場	31
金沢文庫	436	地下鉄弘明寺	212	踊場	110	下永谷	22
日ノ出町	436	二俣川	208	能見台	109	港南中央	22
新横浜	424	子安	207	中田	106	大船	13
センター南	422	新子安	207	港南台	106	新高島	3
上大岡	416	東白楽	200	京急富岡	104	舞岡	2
白楽	402	新羽	186	西横浜	101	恩田	2
元町・中華街	394	鶴見市場	183	妙蓮寺	99		
反町	367	弥生台	181	本郷台	97		
保土ヶ谷	348	市ヶ尾	176	和田町	95		
江田	343	鶴ヶ峰	171	天王町	92	100駅	25,838

[資料：横浜市交通安全対策協議会]

