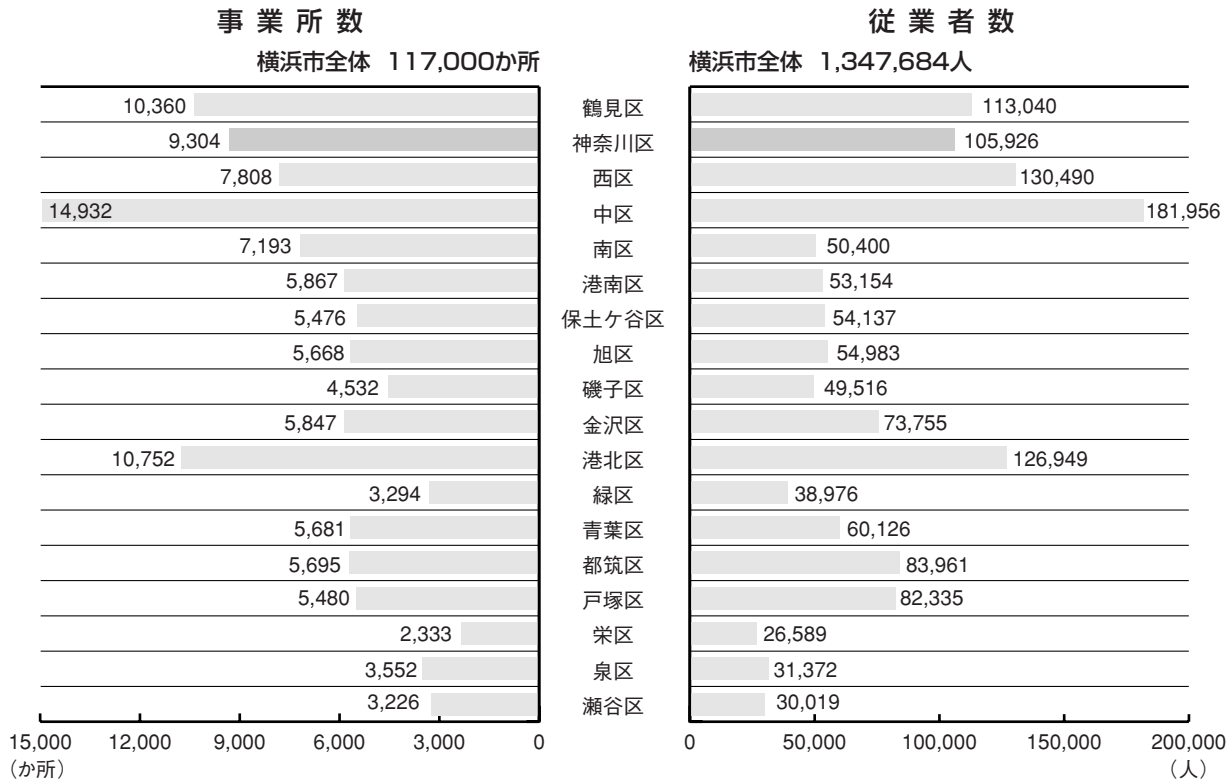



■ 区別事業所数・従業者数（平成13年10月1日現在）



[資料：平成13年事業所・企業統計調査]

■ 神奈川区の事業所数・従業者数（平成13年10月1日現在）

| | 事業所数 | 従業者数 | | | |
|-------|----------------|---------|--------|--------|--------|
| | | 総数 | 男 | 女 | |
| 合計 | 9,304 | 105,926 | 69,167 | 36,759 | |
| 第1次産業 | 農業 | 5 | 36 | 25 | 11 |
| | 林業 | — | — | — | — |
| | 漁業 | — | — | — | — |
| 第2次産業 | 鉱業 | 1 | 3 | 2 | 1 |
| | 建設業 | 827 | 8,344 | 7,054 | 1,290 |
| | 製造業 | 400 | 10,075 | 7,587 | 2,488 |
| 第3次産業 | 電気・ガス・熱供給・水道業 | 2 | 120 | 114 | 6 |
| | 運輸・通信業 | 359 | 10,438 | 8,650 | 1,788 |
| | 卸売・小売業・飲食店 | 3,798 | 31,491 | 18,569 | 12,922 |
| | 金融・保険業 | 133 | 2,253 | 1,096 | 1,157 |
| | 不動産業 | 916 | 3,847 | 2,527 | 1,320 |
| | サービス業 | 2,840 | 38,268 | 22,745 | 15,523 |
| | 公務（他に分類されないもの） | 23 | 1,051 | 798 | 253 |



※ 個人経営の農・林・漁業を除く

[資料：平成13年事業所・企業統計調査]

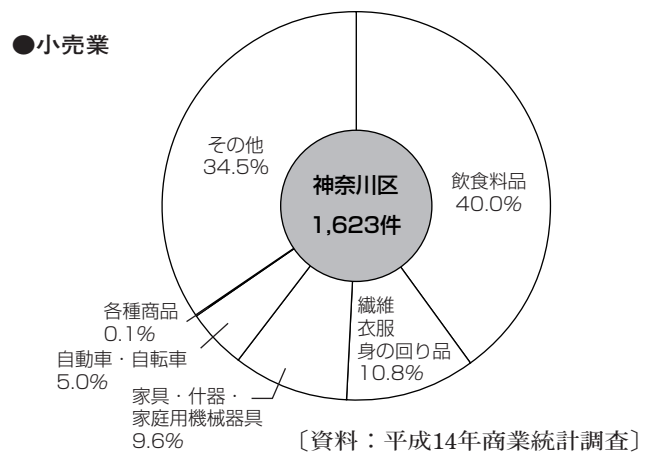
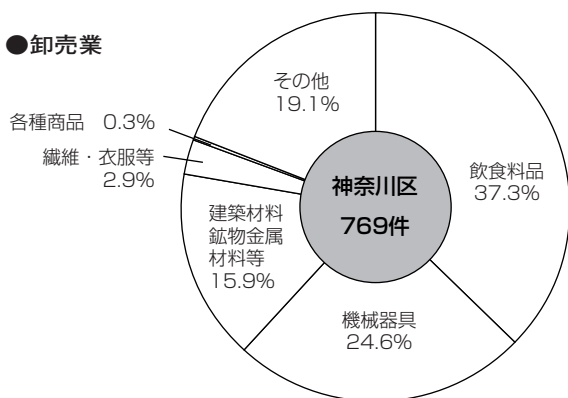
● 商 業

■ 区別卸売業・小売業の事業所数・従業者数・年間商品販売額（平成14年6月1日現在）

| | 卸 売 業 | | | 小 売 業 | | |
|---------|-------|--------|-------------|--------|---------|-------------|
| | 商店数 | 従業者数 | 年間商品販売額(億円) | 商店数 | 従業者数 | 年間商品販売額(億円) |
| 横 浜 市 | 6,560 | 71,394 | 60,593 | 22,860 | 185,399 | 36,181 |
| 鶴 見 区 | 565 | 4,450 | 3,019 | 1,990 | 12,368 | 1,983 |
| 神 奈 川 区 | 769 | 9,421 | 8,300 | 1,623 | 10,954 | 1,740 |
| 西 区 | 516 | 8,211 | 12,119 | 1,632 | 17,326 | 6,310 |
| 中 区 | 822 | 8,594 | 7,954 | 2,456 | 15,888 | 2,734 |
| 南 区 | 431 | 3,113 | 1,145 | 1,521 | 8,833 | 1,150 |
| 港 南 区 | 217 | 1,787 | 867 | 1,190 | 12,331 | 2,518 |
| 保土ヶ谷区 | 267 | 3,430 | 2,350 | 1,186 | 8,084 | 1,161 |
| 旭 区 | 239 | 1,867 | 872 | 1,297 | 10,737 | 1,743 |
| 磯 子 区 | 167 | 1,422 | 746 | 979 | 7,013 | 1,175 |
| 金 沢 区 | 358 | 4,068 | 3,616 | 1,185 | 10,269 | 1,744 |
| 港 北 区 | 747 | 9,781 | 10,055 | 1,754 | 14,368 | 2,723 |
| 緑 区 | 155 | 1,556 | 785 | 773 | 6,789 | 1,158 |
| 青 葉 区 | 211 | 1,634 | 1,012 | 1,303 | 12,865 | 2,607 |
| 都 筑 区 | 411 | 5,432 | 3,720 | 914 | 9,832 | 2,428 |
| 戸 塚 区 | 247 | 2,705 | 2,129 | 1,165 | 11,907 | 2,202 |
| 栄 区 | 118 | 709 | 284 | 472 | 4,226 | 973 |
| 泉 区 | 126 | 1,053 | 606 | 685 | 5,733 | 934 |
| 瀬 谷 区 | 194 | 2,161 | 1,014 | 735 | 5,876 | 898 |

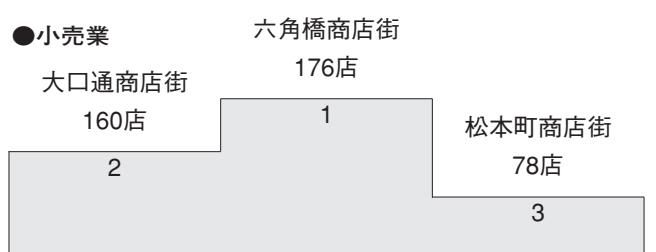
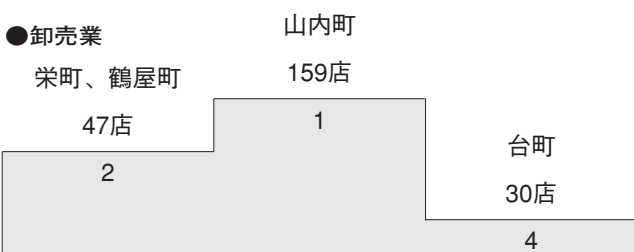
[資料：平成14年商業統計調査]

■ 神奈川区の商業事業所数（平成14年6月1日現在）



[資料：平成14年商業統計調査]

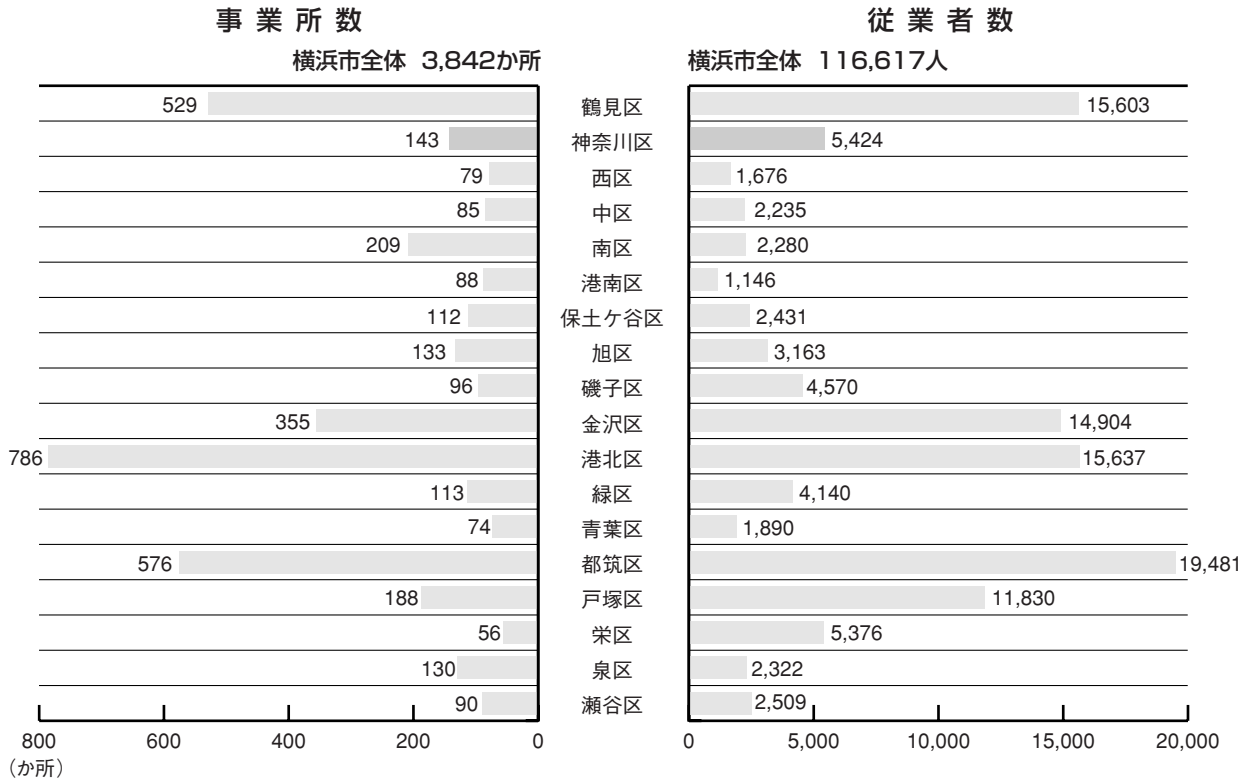
■ 神奈川区の町別商店数ベスト3



[資料：平成14年横浜市の商業]

工業

■ 区別工業事業所数・従業者数（平成15年12月31日現在） （従業者4人以上の事業所）



[資料：平成15年工業統計調査]

■ 神奈川区の工業事業所数・従業者数の推移 （従業者4人以上の事業所）

| | 平成11年 | 12年 | 13年 | 14年 | 15年 |
|--------|-------|-------|-------|-------|-------|
| 総数 | 189 | 183 | 163 | 148 | 143 |
| 食料 | 41 | 41 | 39 | 36 | 37 |
| 飲料 | 1 | 1 | 1 | 1 | 1 |
| 繊維 | — | — | — | — | — |
| 衣服 | 9 | 8 | 7 | 6 | 6 |
| 木材 | 2 | 1 | 1 | 1 | 2 |
| 家具 | 1 | 1 | — | — | — |
| 紙製品 | 1 | 1 | 1 | 1 | 1 |
| 印刷 | 20 | 18 | 14 | 13 | 12 |
| 化学 | 4 | 4 | 4 | 3 | 3 |
| 石油 | 1 | 0 | 1 | 1 | 1 |
| プラスチック | 7 | 8 | 7 | 7 | 7 |
| ゴム | 1 | — | — | — | — |
| なめし革 | 1 | — | — | — | — |
| 窯業 | 3 | 2 | 2 | 2 | 2 |
| 鉄鋼 | 2 | 2 | 2 | 2 | 2 |
| 非鉄 | 5 | 5 | 5 | 4 | 3 |
| 金属製品 | 24 | 26 | 27 | 23 | 21 |
| 一般機械 | 24 | 22 | 20 | 20 | 18 |
| 電機 | 19 | 17 | 10 | 6 | 8 |
| 輸送機械 | 14 | 14 | 13 | 11 | 13 |
| 精密機械 | 5 | 5 | 3 | 3 | 3 |
| その他 | 4 | 6 | 6 | 8 | 3 |
| 従業員数 | 7,487 | 6,757 | 5,785 | 5,522 | 5,424 |

[資料：工業統計調査]

■ 製造品等出荷額等の推移 （従業者4人以上の事業所）

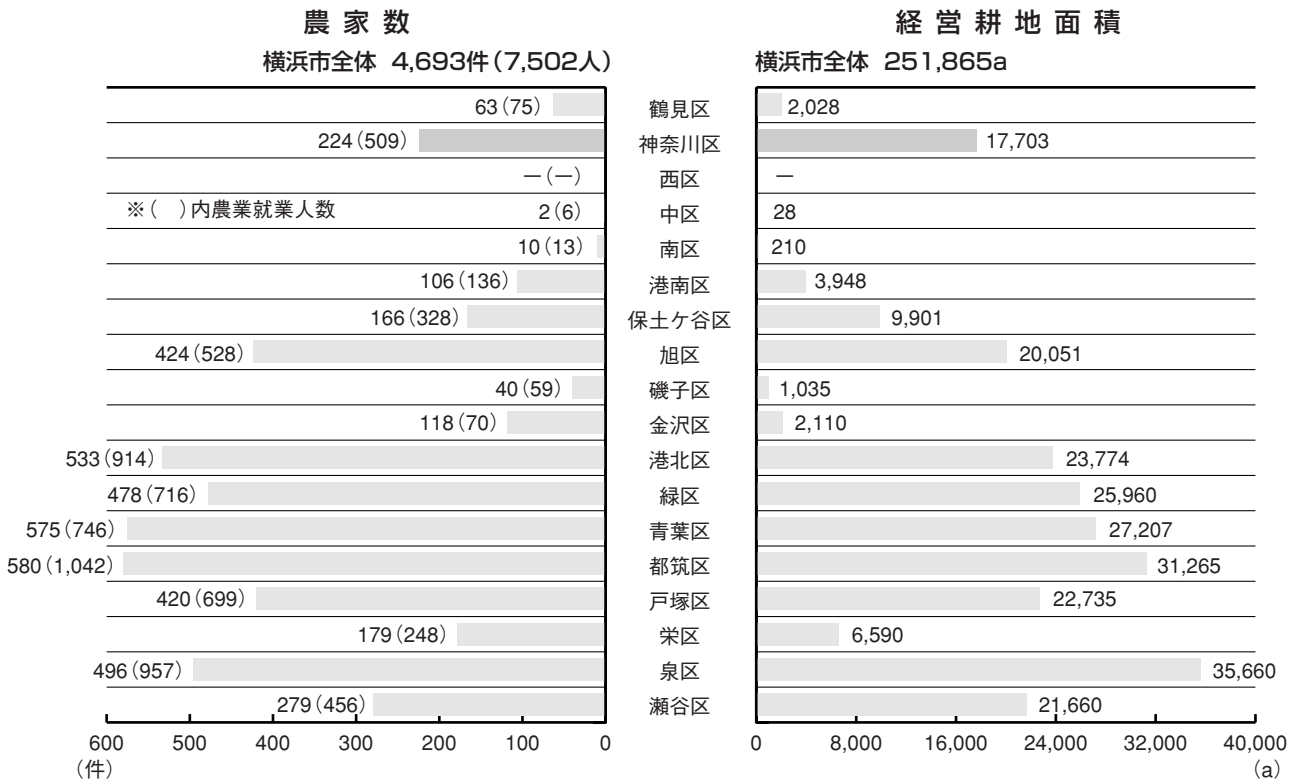
| | 横浜市 (万円) | 神奈川区 (万円) | 横浜市に占める 神奈川区の比率 |
|-------|-------------|--------------|--------------------|
| 平成11年 | 496,157,932 | 22,441,984 | 4.52% |
| 12年 | 531,302,524 | 22,927,820 | 4.32% |
| 13年 | 449,877,076 | 20,830,368 | 4.63% |
| 14年 | 402,519,707 | 20,069,103 | 4.99% |
| 15年 | 410,307,633 | 22,202,115 | 5.41% |

[資料：工業統計調査]

● 農業・漁業

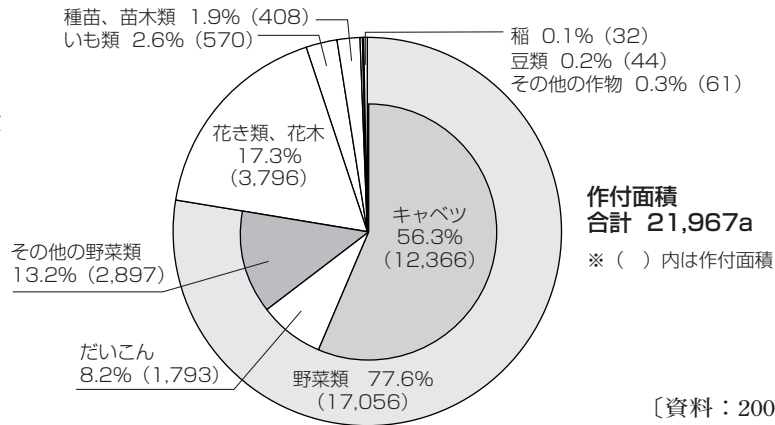
農業

■ 区別農家数・経営耕作面積（平成12年2月1日現在）



[資料：2000年世界農林業サンセス]

■ 神奈川区の農作物の類別作付面積（平成12年2月1日現在）



[資料：2000年世界農林業サンセス]

漁業

■ 区別漁業経営体数・海上作業従事者数（平成10年11月1日現在）

| 区 | 経営体数 | 海上作業従事者数 |
|------|------|----------|
| 横浜市 | 211 | 390 |
| 鶴見区 | 16 | 36 |
| 神奈川区 | 42 | 62 |
| 中区 | 21 | 40 |
| 磯子区 | 7 | 7 |
| 金沢区 | 125 | 245 |

[資料：第10次漁業センサス]

■ 主とする漁業の種類別経営体数（平成10年11月1日現在）

| | 横浜市 | 神奈川区 |
|---------|-----|------|
| 計 | 211 | 42 |
| 小型底びき網 | 80 | — |
| その他のまき網 | 1 | — |
| その他の刺網 | 9 | 1 |
| その他の釣 | 21 | 2 |
| その他のはえ縄 | — | — |
| その他の漁業 | 88 | 39 |
| のり養殖 | 7 | — |
| わかめ養殖 | 5 | — |

[資料：第10次漁業センサス]