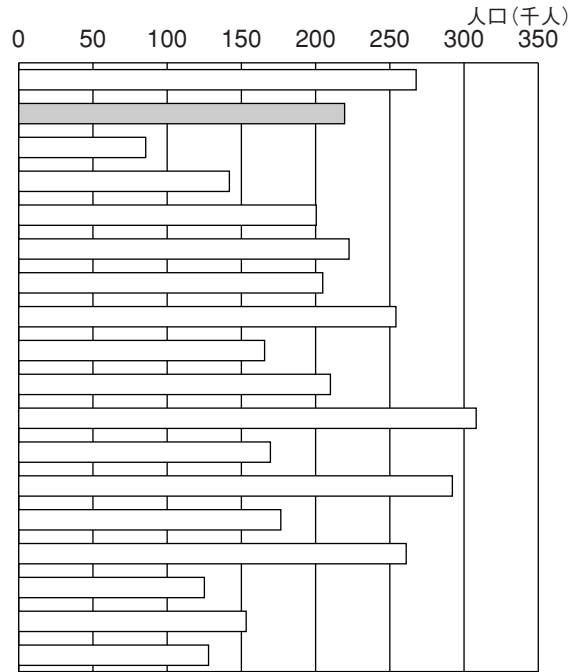


人口

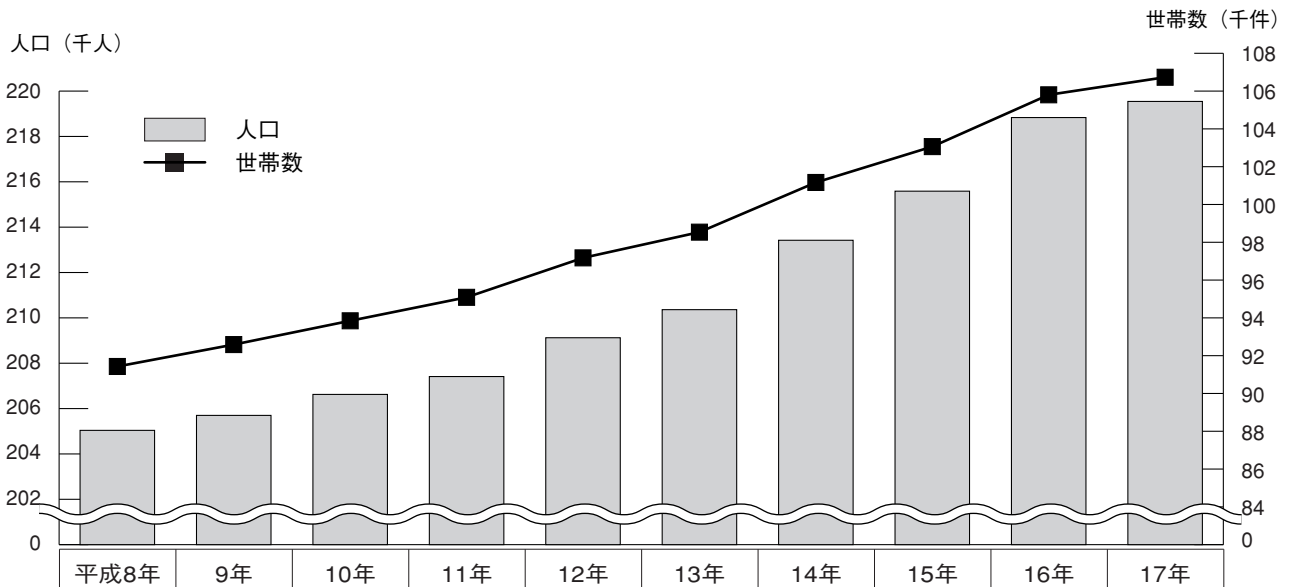


■区別人口と世帯数及び面積（平成17年3月31日現在）

	面積 (km ²)	世帯数	人口			人口密度 (人/km ²)
			総数	男	女	
横浜市	434.98	1,567,138	3,585,826	1,807,654	1,778,172	8,244
鶴見区	32.38	125,922	267,727	139,819	127,908	8,268
神奈川区	23.59	106,732	219,544	112,545	106,999	9,307
西区	6.98	44,921	85,547	43,111	42,436	12,256
中区	20.62	77,569	141,910	73,442	68,468	6,882
南区	12.63	98,696	200,437	100,601	99,836	15,870
港南区	19.86	92,008	222,534	110,596	111,938	11,205
保土ヶ谷区	21.81	90,115	204,802	102,881	101,921	9,390
旭区	32.78	105,365	254,118	126,444	127,674	7,752
磯子区	19.02	73,294	165,633	81,941	83,692	8,708
金沢区	30.68	86,310	209,966	104,569	105,397	6,844
港北区	31.37	143,549	308,174	156,357	151,817	9,824
緑区	25.42	69,543	169,548	85,419	84,129	6,670
青葉区	35.06	117,361	292,126	146,148	145,978	8,332
都筑区	27.88	66,572	176,549	89,686	86,863	6,332
戸塚区	35.7	106,902	261,033	131,708	129,325	7,312
栄区	18.55	50,865	125,067	62,075	62,992	6,742
泉区	23.56	59,653	153,229	76,348	76,881	6,504
瀬谷区	17.11	51,761	127,882	63,964	63,918	7,474



■神奈川区の人口・世帯数の推移（各年3月31日現在）



		平成8年	9年	10年	11年	12年	13年	14年	15年	16年	17年
横浜市	人口	3,327,993	3,350,132	3,374,509	3,401,969	3,440,141	3,459,244	3,494,335	3,530,702	3,561,897	3,585,826
	世帯数	1,327,866	1,351,318	1,374,909	1,400,193	1,434,269	1,452,225	1,484,478	1,412,547	1,544,167	1,567,138
神奈川区	人口	205,040	205,700	206,625	207,413	209,124	210,362	213,422	215,587	218,833	219,544
	世帯数	91,428	92,587	93,845	95,088	97,175	98,536	101,165	103,062	105,803	106,732

人 口

■町別人口と世帯数及び面積（平成17年3月31日現在）

町 名	面 積 (km ²)	世帯数	人 口			町 名	面 積 (km ²)	世帯数	人 口		
			総 数	男	女				総 数	男	女
神奈川区 合計	23.59	106,732	219,544	112,545	106,999	瑞 穂 町	0.340	0	0	0	0
						千 若 町	0.419	33	47	37	10
						大 野 町	0.024	242	529	258	271
西寺尾一丁目	0.155	1,046	2,090	1,142	948	桐 畑 町	0.061	366	741	373	368
西寺尾二丁目	0.207	1,279	2,981	1,525	1,456	高 島 台	0.169	1,194	2,308	1,207	1,101
西寺尾三丁目	0.213	1,628	3,865	1,969	1,896	上 反 町	0.064	698	1,220	606	614
西寺尾四丁目	0.165	1,403	3,440	1,808	1,632	沢 渡 町	0.184	770	1,511	785	726
松 見 町	0.667	5,358	11,253	5,792	5,461	松 ケ 丘	0.157	1,136	2,511	1,242	1,269
新子安一丁目	0.211	1,840	3,424	1,864	1,560	泉 町	0.031	365	651	320	331
新子安二丁目	0.076	768	1,623	853	770	反 町	0.115	1,295	2,248	1,126	1,122
子安台一丁目	0.154	496	1,056	519	537	松 本 町	0.118	1,465	2,578	1,290	1,288
子安台二丁目	0.047	464	933	495	438	栗 田 谷	0.206	1,201	2,209	1,093	1,116
神 之 木 町	0.109	928	2,061	1,034	1,027	旭 ケ 丘	0.111	698	1,466	688	778
神 之 木 台	0.167	1,225	2,647	1,382	1,265	広 台 太 田 町	0.044	276	561	274	287
子 安 通	0.377	2,773	5,069	2,712	2,357	三 ツ 沢 東 町	0.116	765	1,630	832	798
入 江 一 丁 目	0.204	1,389	2,831	1,463	1,368	三 ツ 沢 西 町	0.461	659	1,482	797	685
入 江 二 丁 目	0.121	995	2,167	1,090	1,077	三 ツ 沢 南 町	0.200	1,159	2,359	1,210	1,149
守 屋 町	0.673	X	X	X	X	三 ツ 沢 上 町	0.313	1,342	2,750	1,437	1,313
恵 比 須 町	0.428	X	X	X	X	三 ツ 沢 中 町	0.233	1,439	3,021	1,476	1,545
宝 町	0.506	X	X	X	X	三 ツ 沢 下 町	0.295	2,328	4,814	2,364	2,450
西 大 口	0.186	1,337	2,952	1,434	1,518	二 本 榎	0.069	422	932	451	481
大 口 仲 町	0.206	1,894	3,817	1,952	1,865	中 丸	0.083	517	870	485	385
大 口 通	0.211	2,374	4,724	2,342	2,382	斎 藤 分 町	0.227	1,960	3,647	1,811	1,836
七 島 町	0.181	1,461	2,893	1,505	1,388	平 川 町	0.128	912	1,604	816	788
白 幡 町	0.032	305	515	277	238	白 楽	0.186	1,130	2,163	1,069	1,094
白 幡 東 町	0.114	655	1,396	698	698	六角橋一丁目	0.093	1,047	1,716	854	862
白 幡 西 町	0.127	866	1,692	873	819	六角橋二丁目	0.146	1,352	2,405	1,272	1,133
白 幡 南 町	0.102	956	2,114	1,099	1,015	六角橋三丁目	0.107	753	1,254	662	592
白 幡 上 町	0.189	1,192	2,528	1,180	1,348	六角橋四丁目	0.187	1,111	2,229	1,164	1,065
白 幡 仲 町	0.154	1,112	2,294	1,179	1,115	六角橋五丁目	0.215	1,306	2,710	1,382	1,328
白 幡 向 町	0.135	1,160	2,388	1,235	1,153	六角橋六丁目	0.191	1,834	3,480	1,804	1,676
浦 島 丘	0.095	657	1,448	717	731	神大寺一丁目	0.181	1,417	3,086	1,617	1,469
鳥 越	0.082	348	706	343	363	神大寺二丁目	0.287	2,734	5,576	2,916	2,660
立 町	0.050	364	764	386	378	神大寺三丁目	0.228	1,307	3,129	1,571	1,558
富 家 町	0.051	547	1,050	486	564	神大寺四丁目	0.240	927	2,060	1,076	984
西神奈川一丁目	0.105	1,234	1,916	972	944	片 倉 一 丁 目	0.234	1,564	3,631	1,805	1,826
西神奈川二丁目	0.027	379	661	293	368	片 倉 二 丁 目	0.335	1,294	2,888	1,456	1,432
西神奈川三丁目	0.055	528	953	473	480	片 倉 三 丁 目	0.152	291	733	363	370
二 ツ 谷 町	0.061	537	940	463	477	片 倉 四 丁 目	0.111	621	1,234	639	595
台 町	0.079	1,129	1,930	1,003	927	片 倉 五 丁 目	0.240	1,595	3,533	1,831	1,702
鶴 屋 町	0.138	269	419	237	182	三 枚 町	0.873	2,030	4,582	2,437	2,145
金 港 町	0.163	201	318	155	163	菅 田 町	3.081	7,029	16,692	8,586	8,106
幸 ケ 谷	0.109	375	728	365	363	羽 沢 町	3.102	6,305	14,621	7,597	7,024
亀 住 町	0.078	313	634	327	307	神 奈 川 一 丁 目	0.084	342	631	340	291
栄 町	0.180	2,381	4,283	2,156	2,127	神 奈 川 二 丁 目	0.098	813	1,300	787	513
山 内 町	0.162	X	X	X	X	神 奈 川 本 町	0.076	416	776	435	341
星 野 町	0.061	20	24	20	4	東 神 奈 川 一 丁 目	0.082	475	873	441	432
新 浦 島 町	0.145	955	2,185	1,089	1,096	東 神 奈 川 二 丁 目	0.202	777	1,496	782	714
出 田 町	0.161	X	X	X	X	新 町	0.073	564	970	549	421
鈴 繁 町	0.441	0	0	0	0	浦 島 町	0.059	714	1,344	698	646
橋 本 町	0.128	0	0	0	0	青 木 町	0.067	569	988	493	495

(注) 世帯と人口については住民基本台帳人口と外国人登録人口の世帯数を集計したものです。
 このため、国勢調査により集計された人口を基礎に推計された数値とは一致しません。
 面積については、横浜市区別町別面積調（平成3年10月1日現在 都市計画局）の数値に、埋立面積等を加えるとともに町区域の面積の異動を調整したもので、概数です。

■年齢〈各歳〉、男女別人口（平成17年3月31日現在）

（人）

年齢	総数	男	女	年齢	総数	男	女	年齢	総数	男	女
総数	219,544	112,545	106,999	33	4,294	2,260	2,034	68	2,119	1,015	1,104
0	1,917	969	948	34	4,379	2,304	2,075	69	2,329	1,049	1,280
1	1,825	952	873	35	4,175	2,261	1,914	70	2,146	954	1,192
2	1,869	958	911	36	4,166	2,279	1,887	71	2,049	927	1,122
3	1,896	975	921	37	4,083	2,250	1,833	72	2,042	903	1,139
4	1,743	905	838	38	3,323	1,850	1,473	73	1,821	823	998
5	1,712	868	844	39	3,492	1,914	1,578	74	1,884	819	1,065
6	1,750	903	847	40	3,523	1,956	1,567	75	1,732	731	1,001
7	1,623	811	812	41	3,197	1,752	1,445	76	1,662	719	943
8	1,655	873	782	42	2,949	1,601	1,348	77	1,499	626	873
9	1,569	815	754	43	2,890	1,577	1,313	78	1,426	600	826
10	1,682	867	815	44	2,741	1,472	1,269	79	1,396	579	817
11	1,630	842	788	45	2,738	1,459	1,279	80	1,184	477	707
12	1,511	754	757	46	2,611	1,389	1,222	81	1,027	376	651
13	1,604	817	787	47	2,532	1,334	1,198	82	964	347	617
14	1,612	809	803	48	2,549	1,388	1,161	83	862	285	577
15	1,610	834	776	49	2,465	1,301	1,164	84	802	284	518
16	1,751	890	861	50	2,564	1,355	1,209	85	704	236	468
17	1,759	903	856	51	2,596	1,378	1,218	86	505	189	316
18	1,917	1,009	908	52	2,901	1,556	1,345	87	499	163	336
19	2,182	1,191	991	53	2,920	1,534	1,386	88	446	137	309
20	2,669	1,385	1,060	54	3,178	1,677	1,501	89	387	112	275
21	2,952	1,558	1,284	55	3,701	1,965	1,736	90	317	93	224
22	3,110	1,678	1,394	56	3,678	1,900	1,778	91	251	81	170
23	3,278	1,782	1,432	57	3,834	1,971	1,863	92	190	48	142
24	3,509	1,821	1,496	58	2,723	1,414	1,309	93	151	38	113
25	3,741	1,975	1,688	59	2,180	1,124	1,056	94	135	38	97
26	3,827	2,092	1,766	60	2,437	1,223	1,214	95	92	26	66
27	3,943	2,185	1,735	61	2,909	1,484	1,425	96	67	20	47
28	4,118	2,208	1,758	62	2,659	1,328	1,331	97	55	10	45
29	4,149	2,117	1,910	63	2,777	1,375	1,402	98	28	8	20
30	4,449	2,324	2,032	64	2,550	1,230	1,320	99	17	1	16
31	4,397	2,309	2,125	65	2,249	1,090	1,159	100以上	32	6	26
32	4,384	2,350	2,088	66	2,083	1,035	1,048				
				67	2,309	1,110	1,199				

（注）住民基本台帳人口と外国人登録人口を集計したものです。

〔資料：町別年齢別人口〕

このため、国勢調査により集計された人口を基礎に推計された数値とは一致しません。

■人口異動の推移

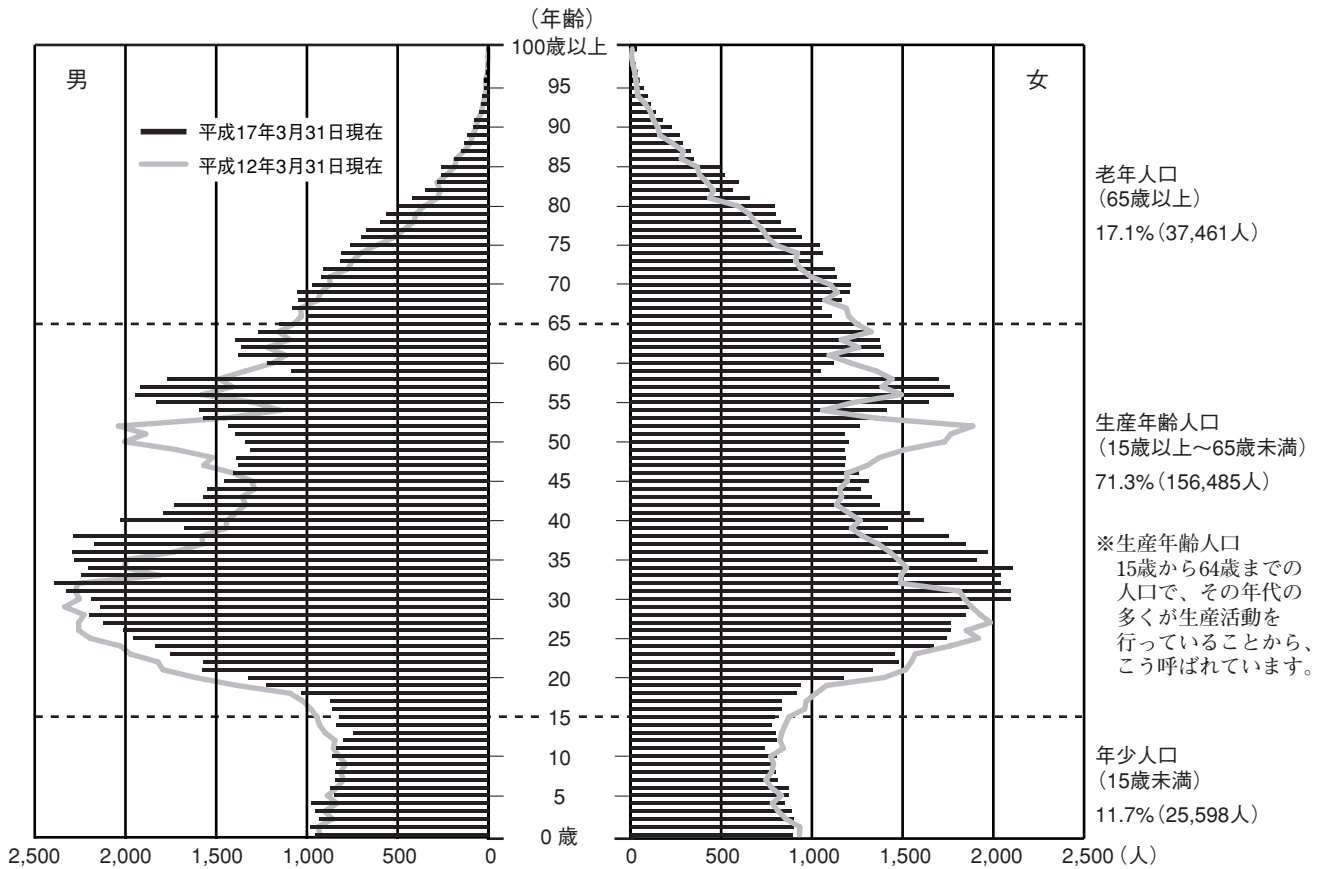
（人）

	平成7年度	8年度	9年度	10年度	11年度	12年度	13年度	14年度	15年度	16年度
社会増減	△1,053	110	△263	417	572	1,379	2,758	1,698	2,631	1,100
転入	17,335	17,595	16,963	16,919	17,141	17,637	17,645	17,517	20,782	17,347
転出	18,445	17,519	17,283	16,486	16,601	16,250	15,893	15,846	18,235	16,283
自然増減	478	543	510	441	478	520	607	467	430	421
出生	1,917	1,974	1,873	1,953	1,927	1,922	2,070	2,022	1,869	2,008
死亡	1,439	1,431	1,363	1,512	1,449	1,402	1,463	1,555	1,439	1,587
人口増減	△575	653	247	858	1,050	1,899	3,365	2,165	3,061	1,521

（注）社会増減には、転入・転出以外にその他の異動による増減があるため、転入・転出の差と社会増減計の数値は一致しません。

〔資料：横浜市の人口異動、横浜市人口ニュース〕

■神奈川区の年齢ピラミッド



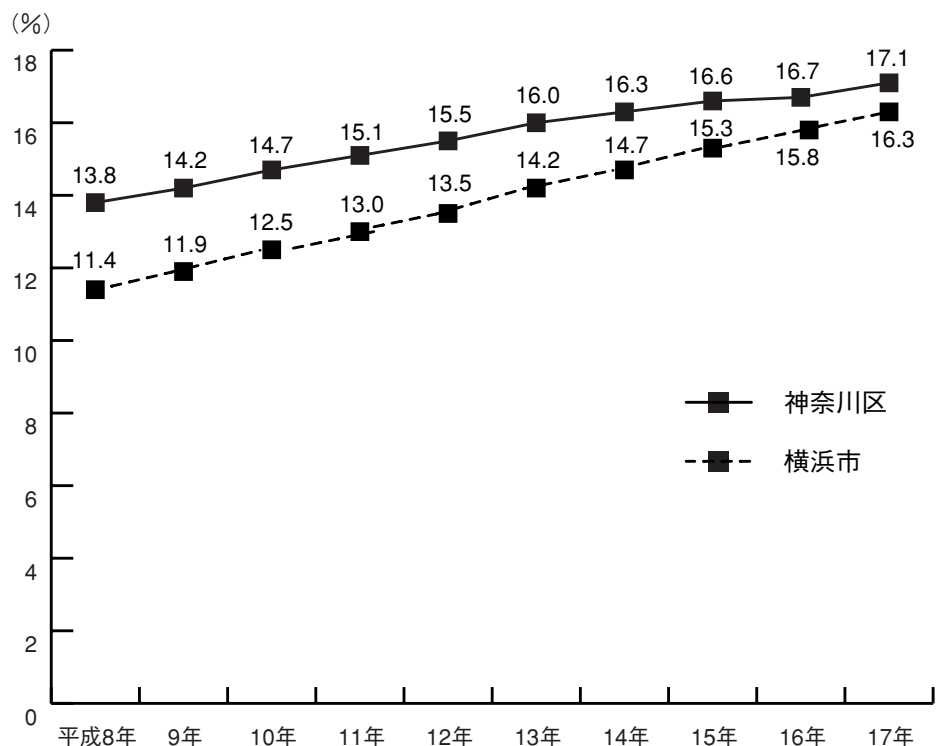
[資料：町別年齢別人口]

■区別老年人口比率 (平成17年3月31日現在)

横浜市	16.3%
南区	19.9%
旭区	18.9%
磯子区	18.8%
西区	18.7%
中区	18.4%
保土ヶ谷区	18.1%
栄区	17.7%
金沢区	17.6%
瀬谷区	17.5%
港南区	17.2%
神奈川区	17.1%
泉区	16.8%
戸塚区	16.0%
鶴見区	15.7%
緑区	14.7%
港北区	14.3%
青葉区	11.7%
都筑区	10.0%

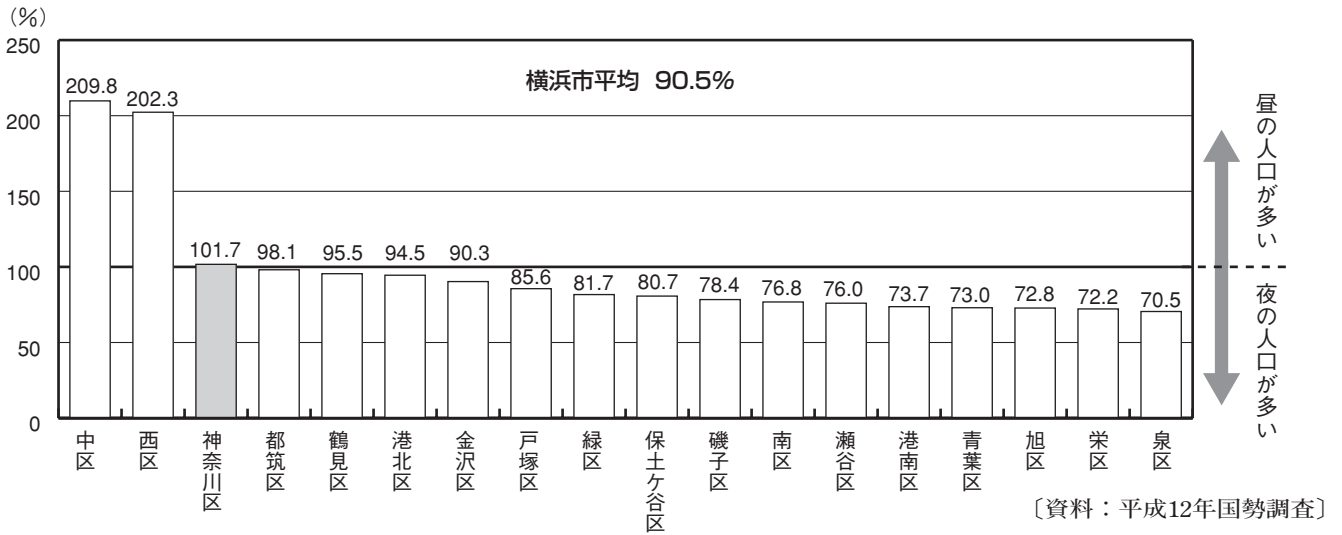
[資料：町別年齢別人口]

■老年人口（65歳以上）の比率の推移（各年3月31日現在）

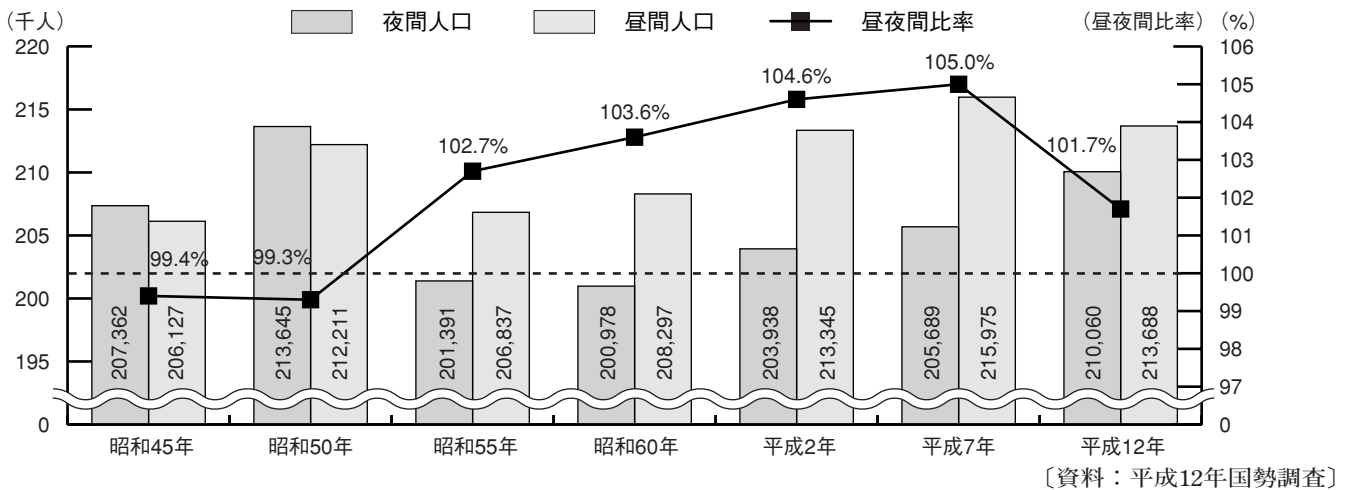


[資料：町別年齢別人口]

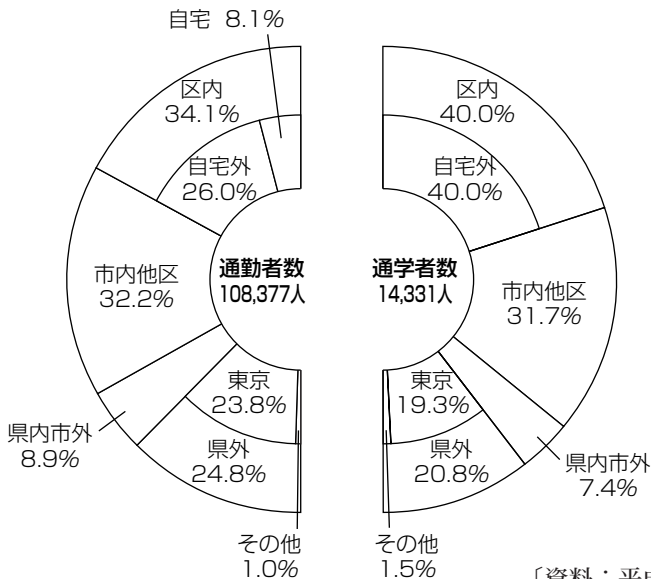
■ 区別昼夜間人口比率（平成12年10月1日現在）



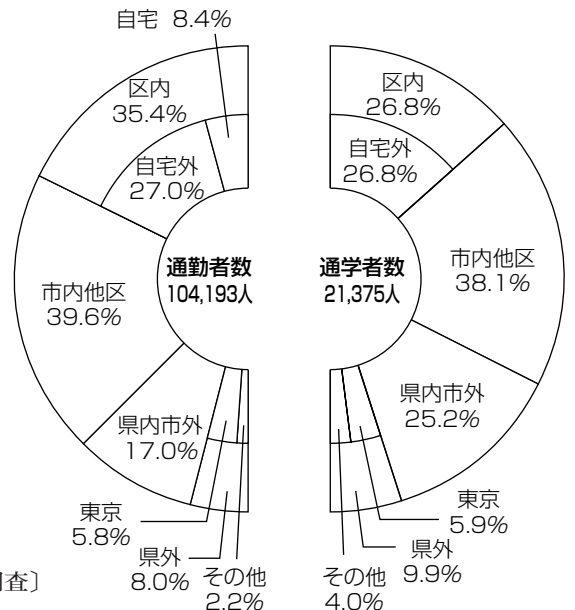
■ 神奈川区昼夜間人口（各年10月1日現在）



どこへ 通勤・通学しているか（※15歳以上）



どこから 通勤・通学してくるか（※15歳以上）



戸籍・登録



■証明書発行数の推移

(件)

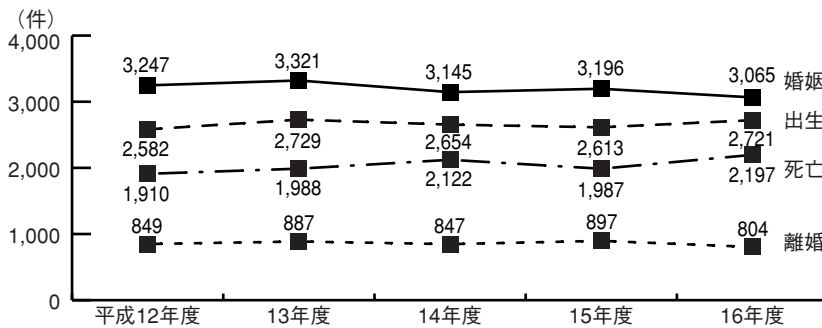
	種別	平成12年度	13年度	14年度	15年度	16年度
横浜市	戸籍謄抄本	618,127	593,625	593,335	596,732	632,295
	住民票の写し	2,602,570	2,584,661	2,577,046	2,562,180	2,425,849
	印鑑証明	1,955,571	1,913,778	1,844,633	1,868,325	1,771,548
神奈川区	戸籍謄抄本	35,002	33,284	33,910	33,315	34,755
	住民票の写し	134,681	140,686	134,870	140,471	129,359
	印鑑証明	87,035	86,511	81,727	83,089	74,576



[資料：神奈川区戸籍課]

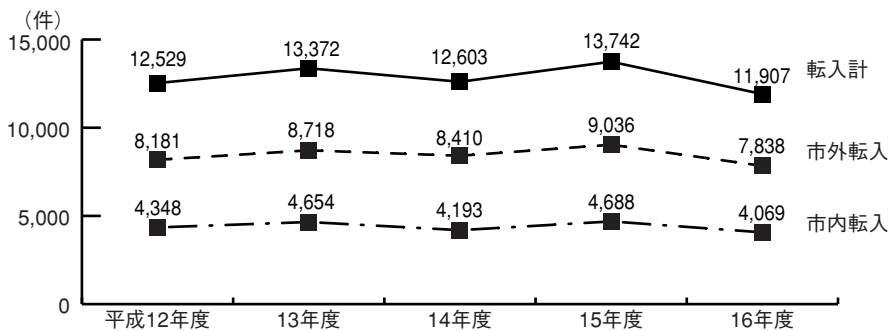
■届出受理数の推移

●戸籍届出書



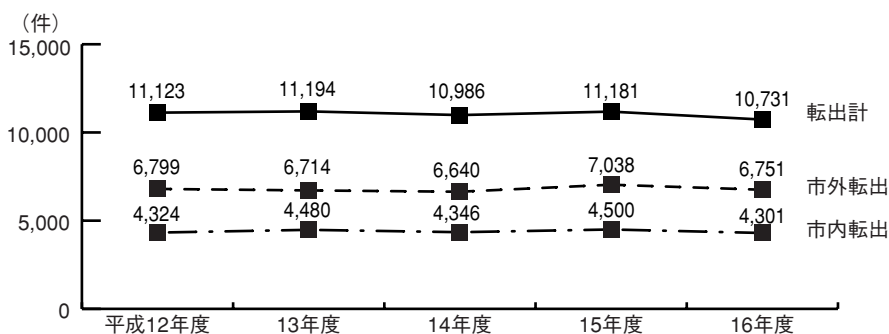
		(件)
横浜市 16年度	婚姻	43,987
	出生	43,946
	死亡	28,876
	離婚	12,035

●転入届



		(件)
横浜市 16年度	合計	158,148
	市外転入	106,564
	市内転入	51,584

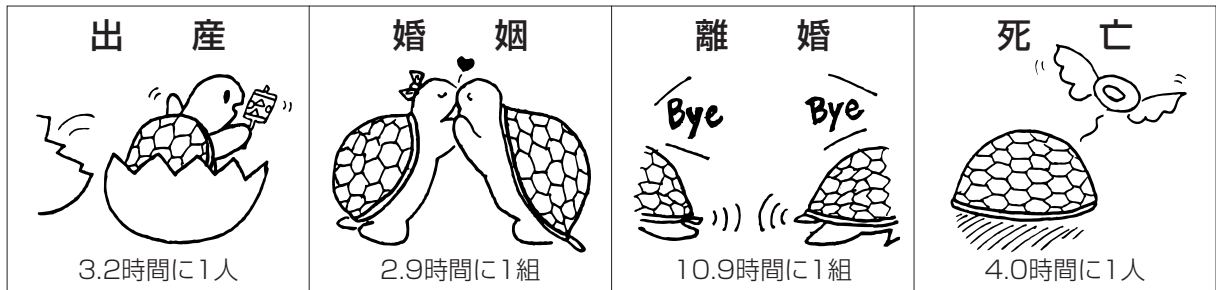
●転出届



		(件)
横浜市 16年度	合計	147,911
	市外転出	96,534
	市内転出	51,377

[資料：神奈川区戸籍課]

■神奈川県における出産・婚姻・離婚・死亡の状況（平成16年度）



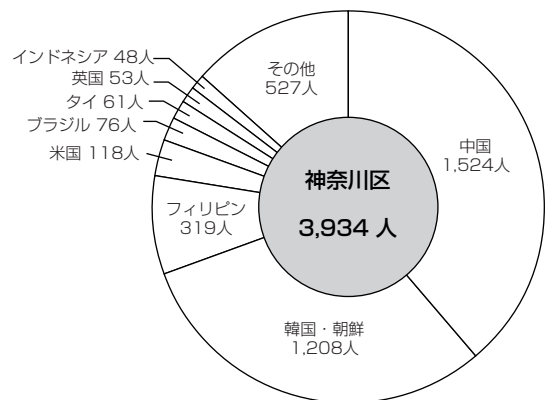
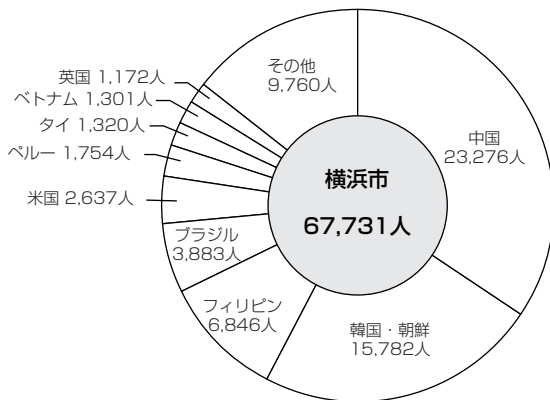
〔資料：神奈川県戸籍課〕

■外国人登録者数の推移（各年3月31日現在）（人）

	平成13年	14年	15年	16年	17年
横浜市	56,167	60,723	63,827	66,780	67,731
神奈川区	3,196	3,439	3,649	4,009	3,934

〔資料：神奈川県戸籍課〕

■国籍別登録者数（平成17年3月31日現在）

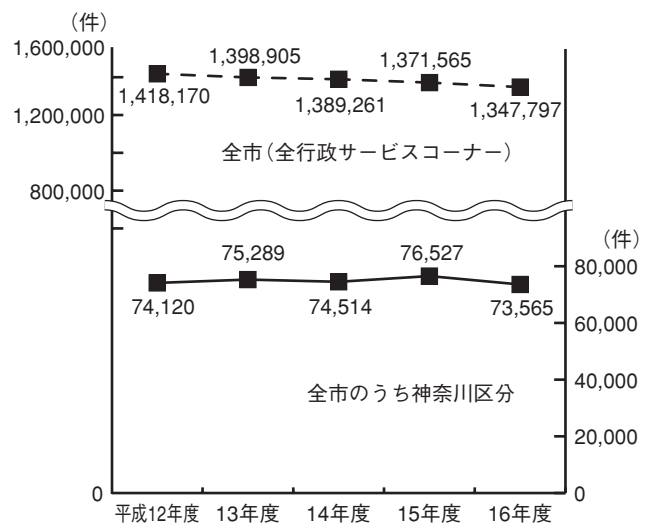


■神奈川区の児童・生徒数の推移（各年度5月1日現在）（人）

		平成12年度	13年度	14年度	15年度	16年度
小学校	合計	9,438	9,461	9,353	9,425	9,448
	1年生	1,576	1,686	1,513	1,630	1,594
	2年生	1,518	1,590	1,670	1,523	1,629
	3年生	1,539	1,502	1,569	1,658	1,518
	4年生	1,564	1,554	1,492	1,583	1,641
	5年生	1,569	1,563	1,546	1,489	1,572
	6年生	1,672	1,566	1,563	1,542	1,494
中学校	合計	6,196	5,952	5,741	5,699	5,636
	1年生	1,997	1,932	1,813	1,932	1,880
	2年生	2,026	1,994	1,935	1,817	1,940
	3年生	2,173	2,026	1,993	1,950	1,816

〔資料：学校基本調査〕

■行政サービスコーナーの利用件数



〔資料：市民局窓口サービス課〕