

福祉保健



民生委員・児童委員

民生委員は、厚生労働大臣から委嘱されて、広く公的社会福祉事業に協力し、自主活動によって地域福祉の増進に努める民間奉仕者です。

神奈川区の民生委員・児童委員の定数は296人（児童問題を専門に担当する主任児童委員36人を含む）です。現在、18地区で280人（男82人、女198人）が一人当たり約370世帯を受け持っています。（平成15年4月1日現在）

■神奈川区の相談活動状況（平成14年度）

(件)

調査・実態把握	3,626
行事・事業・会議への参加	14,617
地域福祉活動・自主活動	8,573
民児協運営・研修	4,547
証明事務	1,004
訪問・連絡活動	32,335
その他訪問	14,435

〔資料：福祉保健課運営係〕

■神奈川区の相談支援件数（平成14年度）

(件)

合計	17,351
在宅福祉	2,683
介護保険	1,140
健康・保健医療	1,474
子育て・母子保健	463
子どもの地域生活	629
子どもの教育・学校生活	834
生活費	407
年金・保険	186
仕事	87
家族関係	406
住居	233
生活環境	367
日常的な支援	1,812
その他	1,628

高齢者一般

■神奈川区老人クラブの加入状況（各年4月1日現在）

	平成11年	12年	13年	14年	15年
老人クラブ数（団体）	190	190	191	185	185
老人クラブ会員数（人）	11,446	11,391	11,478	11,425	11,293
老人クラブ加入率	26.5%	25.8%	25.2%	23.7%	23.3%

■神奈川区の友愛活動推進員委嘱状況（各年4月1日現在）

	平成11年	12年	13年	14年	15年
チーム数	20	20	20	19	19
推進員数	354	354	360	350	354

■神奈川区の長寿のしおり及び

敬老特別乗車証該当者数（各年3月31日現在）

(人)

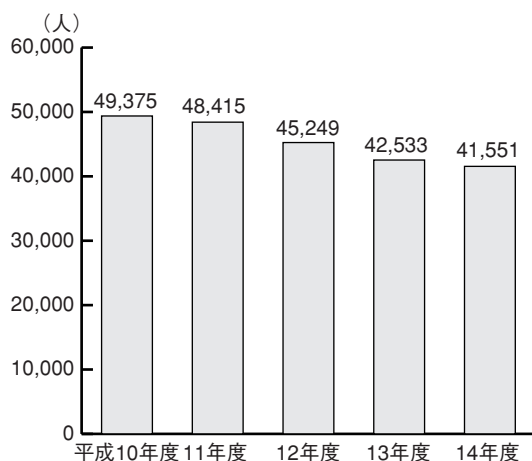
	平成11年	12年	13年	14年	15年
長寿のしおり（区在住65歳以上）	31,276	32,310	33,669	34,763	35,778
敬老特別乗車証（区在住70歳以上）	20,397	21,458	22,549	23,541	24,494

援護制度

交通災害共済、小災害り災者への援護、戦没者遺族、戦傷病者、引揚者等の援護に関すること、交通遺児への見舞金の支給等を行っています。

交通災害共済

■神奈川区の交通災害共済加入者数の推移（各年度末現在）



※市民が掛金を出しあい、交通事故にあった人が、治療期間等に応じて、簡易、迅速に一定の見舞金を受けられる相互扶助制度です。

■交通災害共済見舞金支給件数及び金額（各年度末現在）

	平成10年度	11年度	12年度	13年度	14年度
総数	271	265	235	265	262
1級	3	7	5	2	4
2	0	0	0	0	0
3	2	1	0	0	1
4	4	4	2	2	3
5	15	15	19	11	16
6	193	183	166	213	192
7	49	47	38	35	45
移行※	5	8	5	2	1
支給金額	19,405	25,955	19,920	18,010	22,075

※移行とは、傷病の程度が上級になり、見舞金の追加支給を行ったものです。

小災害り災者への援護

■神奈川区のり災等の件数

(件)

	平成10年度	11年度	12年度	13年度	14年度
合計	105	26	12	15	26
全焼(壊)	8	12	10	7	16
半焼(壊)	9	1	0	2	1
床上浸水	84	8	1	0	3
冠水※	1	3	0	2	5
死亡者	1	2	1	3	1
重傷者	2	0	0	1	0

※冠水とは、消火作業により畳の総枚数の3分の1以上が使用不可能になったものです。

■神奈川区の見舞金の支給額

(千円)

	平成10年度	11年度	12年度	13年度	14年度
見舞金	1,790	870	530	740	840

※火災や風水害で家屋が焼失・倒壊等した人や死亡した人の遺族に対して、見舞金品等の支給を行っています。

人口動態

■主要死因別死亡者の推移

(人)

	計	1位	2位	3位	4位	5位	その他
平成10年度	1,479	悪性新生物 457	心疾患 230	脳血管疾患 229	肺炎 116	不慮の事故 51	396
11年度	1,455	悪性新生物 458	心疾患 213	脳血管疾患 190	肺炎 139	不慮の事故 62	393
12年度	1,424	悪性新生物 474	心疾患 217	脳血管疾患 188	肺炎 138	不慮の事故 60	347
13年度	1,411	悪性新生物 470	脳血管疾患 204	心疾患 203	肺炎 121	不慮の事故 89	324

医務・薬務

■神奈川区の医務薬務進達取扱件数（平成14年度）

(件)

医 務	286
薬 務	285
毒物劇物	34

診療所、施術所、薬局等、毒物劇物販売業については区役所で受付・審査しています。

■神奈川区の医務・薬務等関係施設数

●医務関係施設数

(件)

	病 院	一 般 診 療 所	歯 科 診 療 所	助 産 所	あんま マッサージ 等施術所	柔道整復 師施術所	歯 科 技 工 所	衛 生 検 査 所	あんま マッサージ 等出張業務
平成10年度	10	174	129	7	100	36	51	1	70
11年度	10	174	128	6	100	37	53	1	70
12年度	10	179	129	6	106	37	53	1	73
13年度	9	177	131	6	113	37	55	1	78
14年度	8	173	135	6	120	39	57	1	83

●薬務関係施設数

(件)

	薬 局	卸売一般 販 売 業	一 般 販 売 業	薬 種 商販売業	特 例 販 売 業	医 薬 品 製 造 業
平成10年度	82	27	27	10	8	26
11年度	83	25	21	9	7	21
12年度	86	26	17	8	6	18
13年度	83	27	19	8	6	18
14年度	80	27	19	8	6	18

●毒物劇物販売業施設数

(件)

平成10年度	124
11年度	118
12年度	121
13年度	125
14年度	123

■免許・その他

以下の各法に基づき免許及びその他申請書類等を、県または市へ進達しています。

(件)

	医師法・ 歯 科 医 師 法	診療放射線 技師法・診 療エックス 線技師法	保健婦・ 助産婦・ 看護婦法	母 体 保 護 法	歯科技 工 士 法	臨床検査技 師・衛生検 査技師等に 関する法	理 学 療 法 士・作業療 法士・視能 訓練士法	栄養士法	調理師法	薬剤師法	麻 薬 取 締 法	原子爆弾 被爆者 関係法
平成10年度	14	3	165	1	10	13	2	41	107	31	180	112
11年度	22	2	159	1	5	13	8	30	94	34	209	288
12年度	19	2	161	2	7	11	3	40	102	43	260	118
13年度	28	4	114	—	7	5	4	25	103	54	268	96
14年度	15	1	197	1	7	13	10	36	100	48	214	139

成人保健

区役所における検診等実施回数

●基本健康診査回数

	センター (保健所) 会場	地域会場
平成12年度	22回 (1,639人)	27回 (1,744人)
13年度	18回 (1,461人)	10回 (1,288人)
14年度	17回 (1,231人)	17回 (1,217人)

●がん検診

	胃がん	子宮がん	乳がん	肺がん
平成12年度	32回 (617人)	20回 (853人)	20回 (881人)	10回 (229人)
13年度	31回 (452人)	18回 (905人)	18回 (826人)	10回 (170人)
14年度	20回 (416人)	18回 (746人)	18回 (613人)	10回 (125人)

●生活習慣予防・健康予防

		平成12年度	13年度	14年度
生活習慣病 予防教室	回数	3日間×3回	3日間×4回	3日間×3回
	参加人数	126人	126人	108人
糖尿病教室	回数	4日間×1回	4日間×1回	4日間×1回
	参加人数	76人	54人	50人
骨粗しょう症 予防教室	回数	3日間×3回	3日間×3回	9回
	参加人数	125人	154人	115人
生活習慣病 予防セミナー	回数	3日間×1回	3日間×1回	1回
	参加人数	61人	44人	16人
寝たきり 予防教室	回数	7日間×1回	8日間×1回	8回
	参加人数	74人	79人	108人
歯周疾患 予防教室	回数	1日間×4回	1日間×3回	2日間×1回
	参加人数	37人	30人	24人
個別健康教室	回数	6か月(1領域)	6か月(2領域)	6か月(3領域)
	参加人数	120人	192人	93人

●予防接種

	ツベルクリン	BCG	ポリオ
平成12年度	10回 (1,703人)	10回 (1,669人)	14回 (3,469人)
13年度	10回 (1,981人)	10回 (1,928人)	14回 (3,516人)
14年度	10回 (1,980人)	10回 (1,913人)	14回 (3,806人)

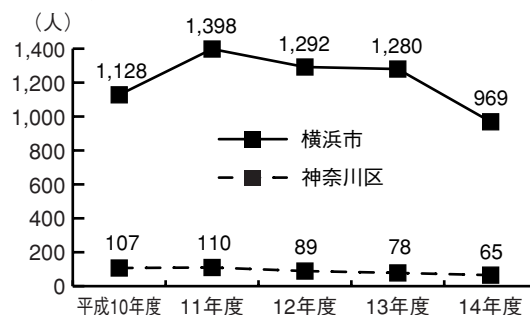
感染症

結核患者登録数 (各年12月31日現在)

(人)

	計	活動性			不活動性	不明	市内結核 患者登録
		感染性	非感染性	肺外結核			
平成10年	223	47	46	20	42	68	3,311
11年	224	61	42	19	73	29	3,397
12年	204	47	45	12	84	16	3,201
13年	192	37	38	10	92	15	3,174
14年	148	31	30	6	65	15	2,803

結核新登録患者数



区役所におけるエイズ相談・採血件数

		平成12年度	13年度	14年度
相談件数	男	203	228	208
	女	143	191	120
合計		346	419	328

		平成12年度	13年度	14年度
採血件数	男	63	66	65
	女	39	56	34
合計		102	122	99

健康増進

■区役所における相談等実施回数

●栄養相談・指導回数

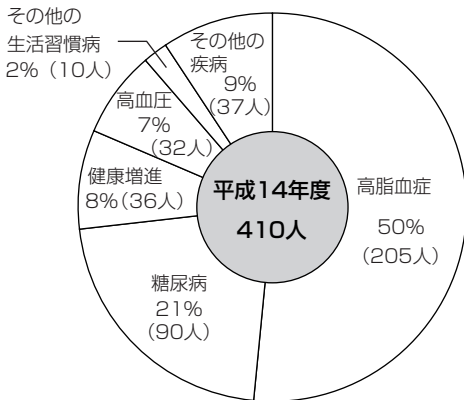
	平成13年度	14年度
母子に対する栄養指導	6,179人	6,560人
成人に対する栄養指導	2,257人	3,254人

●子どもの食育普及事業回数

	平成13年度	14年度
食育実践講座	4回 134人	6回 239人
食育講演会	1回 90人	1回 503人
食育連絡会	4回 47施設	5回 65施設

●成人個別栄養指導内訳（平成14年度）

（病態別食生活相談、
基本健康診査結果説明会、
個別健康教育、訪問指導等）



●集団給食施設指導

	施設数	
	平成13年	14年
学 校	5か所	5か所
病院等	9か所	9か所
事業所	1か所	19か所
保育園	18か所	18か所
社会福祉施設	4か所	1か所
介護老人保健施設	1か所	1か所
その他老人福祉施設	—	1か所

（学校、保育園は公立を除く）

- ・調理従事者研修会 延べ32施設参加
（全市合同研修会 1回、区研修会 1回）
- ・巡回指導・相談等 延べ46件

■区役所における食生活等改善推進員セミナー

	平成12年度	13年度	14年度
開催回数	12回	12回	12回
受講者数	25人	25人	29人
延べ受講者数	236人	302人	281人
修了者数	21人	21人	25人
入会者数	17人	17人	16人
入会率	81%	81%	64%

■神奈川区食生活等改善推進員会（ヘルスマイト）
（各年4月1日現在）

		平成13年	14年
会 員		129人	126人
主 な 活 動	市民の健康づくり地区活動 （健康講話と調理実演等）	10回 196人	181人
	男性のための料理講座 （健康講話と調理実演等）	6回 89人	63人
	自主活動		
	学童の食生活	1回 34人	16人
	ウォーキング	7回 192人	190人
ふくし&健康まつりへの参加 （パネル展示、試食等）		800人	1,500人

福祉保健相談

区役所の相談窓口では、高齢者や障害者に関すること、保育所の入所や母子世帯の生活のこと、生活保護のことなど多岐にわたって相談を受けています。

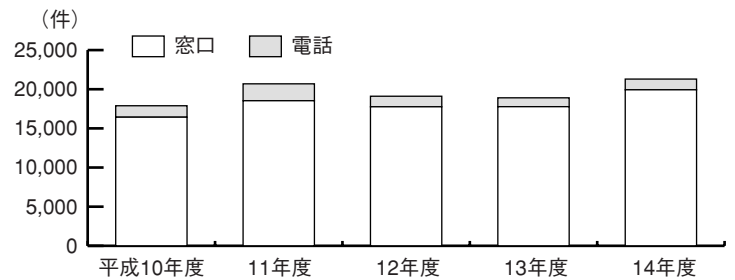
相談の中で、福祉と保健の両方に関わるものについてはケースワーカーと保健師が一緒に相談に応じています。この中の約5割は高齢者の相談となっており、脳血管障害や痴呆などで介護が必要になった方の在宅サービスや介護方法についての具体的な案内やアドバイスなどを行っています。

窓口で相談を受けた後、必要に応じて地区の担当ケースワーカーと保健師が訪問します。

■サービス課（総合相談窓口）相談件数の推移

	平成10年度	11年度	12年度	13年度	14年度
相談件数	17,890	20,690	19,106	18,904	21,197
窓口	16,430	18,531	17,758	17,771	19,827
電話	1,460	2,159	1,348	1,133	1,370

※平成13年12月までは福祉保健サービス課、平成14年1月より福祉保健センターサービス課のデータ



■サービス課（総合相談窓口）相談状況（平成14年度）

	相談件数	受付		対象者															
		窓口	電話	65歳以上					18歳以上64歳以下				妊産婦	18歳未満		その他			
				なつきり	痴呆性	虚弱	ひとり暮らし	その他	障害者			その他		障害疾病	その他				
横浜市	290,676	271,125	19,551	30,108	9,080	33,052	9,817	28,557	30,983	4,836	1,536	35,313	37,178	15,948	44,767	9,501			
神奈川区	21,197	19,827	1,370	2,042	523	3,421	720	2,810	2,064	379	85	2,967	2,218	710	3,118	140			

	相談内容																								
	介護保険	介護苦情	手帳・手当	高齢者関係				障害疾病関係				その他成人	児童・母子・女性関係								介護以外苦情	その他(保護等)			
				保健医療	一般行政サービス	施設等入所	その他	在宅サービス	施設入所	保健医療	その他		母子健康手帳	母子保健医療	保育所	助産	児童施設入所	在宅サービス	児童扶養手当	母子貸付			女性	児童虐待	その他
横浜市	71,571	453	32,606	3,861	16,687	6,338	9,420	19,200	825	9,084	7,517	2,813	37,166	10,439	37,401	535	68	482	17,396	2,903	1,015	50	5,326	120	14,912
神奈川区	5,922	31	2,300	277	1,279	658	890	1,666	59	133	280	367	2,107	80	3,041	34	7	12	905	270	102	11	526	6	1,205

〔資料：相談月報〕

■在宅介護支援センターでの相談

平成9年10月から地域ケアプラザ等に在宅介護支援センターが設置され、次の地区の高齢者の福祉・保健の相談を行っています。

施設名	対象地区
反町地域ケアプラザ	高島台、松本町、反町、上反町、桐畑、幸ヶ谷、栄町、金港町、大野町、青木町、台町、鶴屋町、沢渡、松ヶ丘、栗田谷、旭ヶ丘、広台太田町、泉町、三ツ沢
神之木地域ケアプラザ	松見町、西寺尾、神之木町、神之木台、大口仲町、大口通
菅田地域ケアプラザ	菅田町
在宅介護支援センター若竹	羽沢町
片倉三枚地域ケアプラザ	片倉、三枚町、神大寺
新子安地域ケアプラザ	子安台、新子安、子安通、入江、神奈川、神奈川本町、東神奈川、新町、浦島町、亀住町、千若町、新浦島町

高齢者支援

■高齢者福祉関係一般行政サービス利用実績

	平成12年度	13年度	14年度
在宅生活支援ホームヘルプ	6	8	13
日常生活用具給付（紙おむつ給付件数）	386（実数）	6,014（延べ人数）	7,232（延べ月数）
食事サービス（利用者実数）	178	288	397
住環境整備事業	34	29	38
施設入浴サービス（利用回数）	683	433	321
訪問理美容サービス（登録者数）	82	187	291
外出支援サービス（登録者数）	264	321	1,575（利用回数）
生活支援ショートステイ	77	111	31（利用日数）
養護老人ホーム入所措置人員	39	42	41
介護予防型デイサービス（延べ利用者数）	108	612	1,485（利用回数）

■機能訓練事業

		平成11年度	12年度	13年度	14年度	
訓練内機能教室	実施回数	12	22	22	33	
	参加者延べ人数	本人	184	230	199	312
		家族・ボランティア	147	127	140	105
訓練言語教室	実施回数	23	12	11	12	
	参加者延べ人数	本人	181	134	126	130
		家族・ボランティア	99	90	87	92

※脳卒中等の後遺症をお持ちの方の、機能訓練教室です

■中途障害者地域活動センター「リワーク神奈川」 性別・年齢別会員構成（平成14年度）（人）

	30～39歳	40～49歳	50～59歳	60～69歳	70歳～	計
男	0	0	5	13	2	20
女	0	1	2	2	2	7
計	0	1	7	15	4	27

※所内機能訓練教室を卒業した、脳卒中の後遺症などによる障害者の方々が活動している通所施設です。区役所の福祉保健サービス課が窓口となっています。

■訪問指導事業把握者数

	平成11年度	12年度	13年度	14年度
新規把握者数	356	351	254	254
継続把握者数	655	541	638	679
計	1,011	892	892	933
訪問延べ件数	2,696	3,026	1,951	1,545

※寝たきり痴呆等で、在宅療養をしている40歳以上の方やその介護者および虚弱高齢者の方を区役所の保健師、訪問看護師などが家庭訪問し、本人や家族に対して必要な援助を行っていきます。

障害者支援

身体障害者

■障害別・所持者数の推移（各年3月31日現在）

(人)

	平成11年	12年	13年	14年	15年
視覚	516	460	467	456	462
聴覚	506	467	464	460	464
音声	85	78	84	82	78
肢体	3,025	2,964	3,045	3,046	3,071
内部	1,182	1,213	1,242	1,345	1,332
合計	5,314	5,182	5,302	5,389	5,407

■障害別・等級内訳（平成15年3月31日現在）

(人)

	1級	2級	3級	4級	5級	6級	計
視覚	172	118	39	42	60	31	462
聴覚	37	160	52	73	1	141	464
音声	3	2	57	16	—	—	78
肢体	653	825	579	650	236	128	3,071
内部	927	11	165	229	—	—	1,332
合計	1,792	1,116	892	1,010	297	300	5,407

■障害別・年齢構成（平成15年3月31日現在）

(人)

	18歳未満	18～65歳未満	65歳以上	計
視覚	10	196	256	462
聴覚	28	203	233	464
音声	0	31	47	78
肢体	68	1,251	1,752	3,071
内部	13	479	840	1,332
合計	119	2,160	3,128	5,407

知的障害者

■療育手帳・程度別・所持者の推移

(人)

	平成10年度	11年度	12年度	13年度	14年度
A1(最重度)	135	144	149	161	159
A2(重度)	176	179	186	205	202
B1(中度)	151	156	164	168	185
B2(軽度)	144	157	159	176	161
合計	606	636	658	710	707

福祉保健

精神障害者

■精神保健福祉手帳所持者数の推移（各年3月31日現在） (人)

	平成11年	12年	13年	14年	15年
1級	—	—	76	90	90
2級	—	—	214	253	300
3級	—	—	116	120	114
合計	300	342	406	463	504

難病患者

■特定疾患医療症所持者数の推移（各年3月31日現在） (人)

	平成11年	12年	13年	14年	15年
重症	—	76	77	76	94
一般	—	618	687	766	771
合計	653	694	764	842	865

介護保険

■第1号（65歳以上）被保険者数（各年3月31日現在） (人)

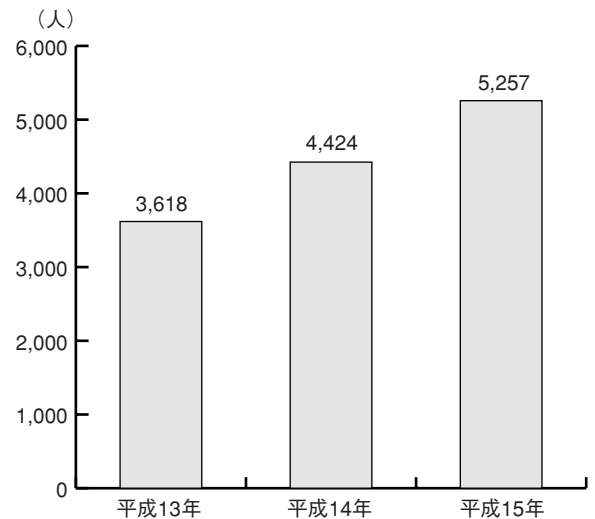
	平成13年	14年	15年
横浜市	493,910	518,373	543,201
神奈川区	33,741	34,856	35,847

※第2号被保険者は、40歳以上64歳までの医療保険加入の方

■要介護認定者数（平成15年3月31日現在）

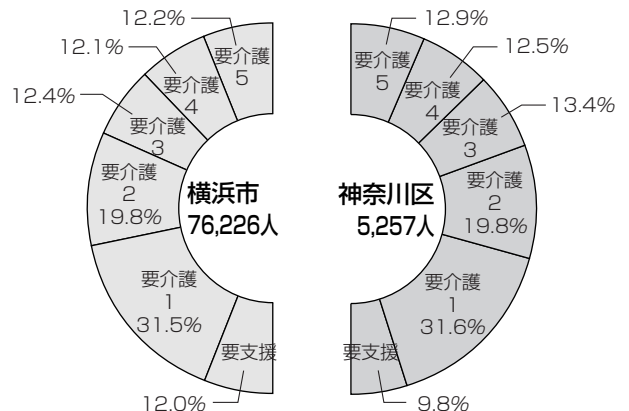
	横浜市		神奈川区	
	76,228人	うち65歳以上 72,808人 第1号被保険者の 13.4%	5,257人	うち65歳以上 5,054人 第1号被保険者の 14.1%
要介護認定者数				

■要介護認定者数の推移（各年3月31日現在） (人)



■要介護度別内訳（平成15年3月31日現在） (人)

	横浜市	神奈川区
要支援	9,184	517
要介護1	23,978	1,659
要介護2	15,091	1,040
要介護3	9,416	702
要介護4	9,224	656
要介護5	9,335	683
合計	76,228	5,257



子どもと家庭支援

■神奈川区の出生・乳幼児等に関する状況

●人口動態

	出生			死亡			乳児死亡（再掲）			死産			婚姻	離婚
	総数	男	女	総数	男	女	総数	男	女	総数	自然	人工		
平成 9年度	1,866	922	944	1,357	764	593	8	4	4	74	32	42	1,524	418
10年度	1,897	953	944	1,479	861	618	8	5	3	64	22	42	1,581	403
11年度	1,883	951	932	1,455	835	620	5	2	3	76	40	36	1,435	467
12年度	1,850	935	915	1,424	816	608	4	1	3	56	28	28	1,598	455
13年度	2,028	1,056	972	1,411	774	637	5	4	1	50	22	28	1,722	491

(人)

●母子手帳交付数

(件)

	平成10年度	11年度	12年度	13年度	14年度
交付件数	2,033	2,106	2,122	2,100	2,106

●両親教室

(人)

	平成10年度	11年度	12年度	13年度	14年度
参加人数 (夫家族)	1,972 (96)	1,719 (82)	1,660 (127)	1,873 (151)	2,444 (240)

対象：妊婦とその家族

実施回数：5回1コース、年12コース

●乳幼児健康診査

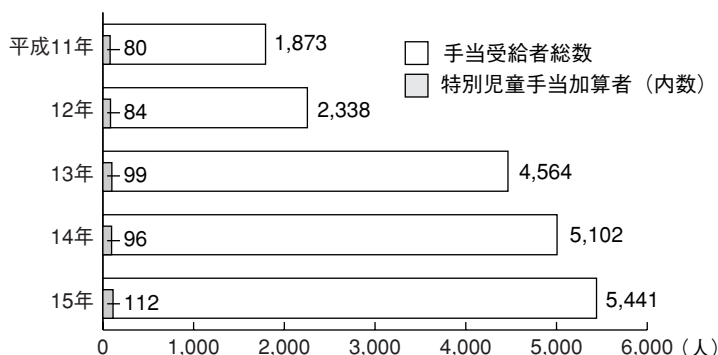
	平成10年度	11年度	12年度	13年度	14年度
4か月児 健康診査	年回数	24回	24回	24回	24回
	受診者数	1,718人	1,765人	1,722人	1,860人
	受診率	91.5%	93.6%	92.7%	91.0%
1歳6か月児 健康診査	年回数	36回	36回	36回	36回
	受診者数	1,645人	1,688人	1,711人	1,670人
	受診率	89.4%	92.4%	93.4%	92.0%
3歳児 健康診査	年回数	24回	24回	24回	24回
	受診者数	1,477人	1,501人	1,558人	1,622人
	受診率	85.9%	86.2%	90.2%	90.0%

●子ども・家庭支援相談 相談状況

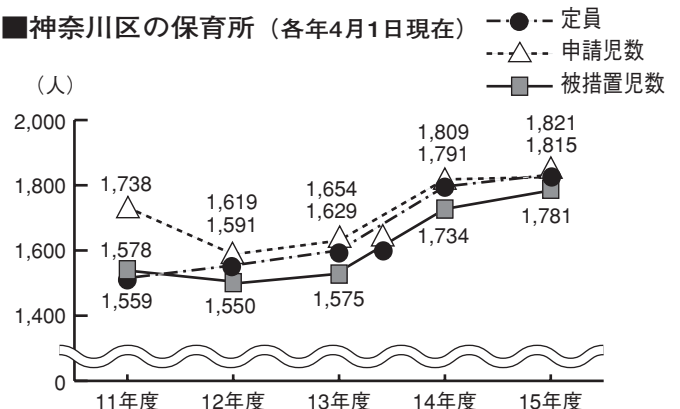
(件)

年 齢	平成10年度	11年度	12年度	13年度	14年度
0～2	671	863	963	1,083	849
3～6	116	279	236	279	228
7～9	128	145	171	129	119
10～12	149	121	133	109	139
13～15	84	148	161	177	152
16～19	93	51	79	44	71
20～（本 人）	0	80	52	57	25
20～（その他）	0	30	26	21	15
不明	28	25	33	30	18
合計	1,269	1,742	1,854	1,929	1,616

■神奈川区の児童手当支給者総数（各年4月1日現在）



■神奈川区の保育所（各年4月1日現在）



福祉保健

■地域における子育て支援

●子育て相談とグループ相談（平成14年度）

場所	曜日	回数	来所者数	相談人数
神奈川地区センター	火	47	1,203	295
神大寺地区センター	水	50	2,181	567
神ノ木地区センター	木	50	1,818	301
菅田地区センター	金	47	1,050	339

●すくすくかめっ子「子がめ隊」

	平成13年度	14年度
実施地区	10	20
実施会場	10	23

●地域育児教室（赤ちゃん学級）

対象：0歳児とその保護者

	平成10年度	11年度	12年度	13年度	14年度
実施会場	10	12	13	13	15
実施回数	—	—	—	137	125
参加延人数	5,315	5,577	5,627	5,954	5,368

保護

■区別被保護世帯数及び被保護人員数

（平成15年4月現在）

	人口	保護世帯	保護人員	保護率(%)※
横浜市	3,507,157	29,613	40,629	11.6
鶴見区	258,582	3,286	4,802	18.6
神奈川区	217,006	1,680	2,122	9.8
西区	81,585	1,065	1,396	17.1
中区	131,842	7,299	7,813	59.3
南区	196,400	3,515	4,508	23.0
港南区	222,910	1,020	1,589	7.1
保土ヶ谷区	204,561	1,479	2,286	11.2
旭区	254,029	1,883	2,950	11.6
磯子区	163,756	1,140	1,641	10.0
金沢区	205,784	688	994	4.8
港北区	302,681	1,119	1,525	5.0
緑区	166,828	797	1,369	8.2
青葉区	283,832	603	854	3.0
都筑区	167,762	415	661	3.9
戸塚区	257,020	1,238	1,994	7.8
栄区	119,483	514	850	7.1
泉区	150,171	877	1,465	9.8
瀬谷区	122,925	995	1,810	14.7

〔資料：生活保護統計月報〕

※保護率(%)＝人口1,000人あたりの被保護人員

■被保護世帯数、被保護人員数の推移

（各年4月現在）

	横浜市			
	人口	保護世帯	保護人員	保護率(%)
平成11年	3,373,777	21,507	28,638	8.5
12年	3,400,149	23,150	31,180	9.2
13年	3,435,554	24,943	33,800	9.8
14年	3,470,790	26,936	36,865	10.6
15年	3,507,157	29,613	40,629	11.6

	神奈川区			
	人口	保護世帯	保護人員	保護率(%)
平成11年	207,674	1,409	1,786	8.6
12年	208,724	1,430	1,796	8.6
13年	211,748	1,502	1,892	8.9
14年	214,841	1,566	1,945	9.1
15年	217,006	1,680	2,122	9.8

〔資料：生活保護統計月報〕