

# 福祉保健



## 地域ケア

### ■地域ケアの促進（平成13年度）

地域ケア推進会議	区の地域ケア総合推進	年2回開催
地域ケア調整会議	地域ケアの諸課題と検討	年6回開催
地域支えあい連絡会	地域福祉活動の推進 (地域支援)を検討実施	区内9地域で 延べ30回開催

## 民生委員・児童委員

民生委員は、厚生労働大臣から委嘱されて、広く公的社会福祉事業に協力し、自主活動によって地域福祉の増進に努める民間奉仕者です。

神奈川区の民生委員・児童委員の定数は292人（児童問題を専門に担当する主任児童委員36人を含む）です。現在、18地区で276人（男87人、女189人）が一人当たり約360世帯を受け持っています。（平成14年4月1日現在）

### ■神奈川区の相談活動状況（平成13年度）

(件)

調査	3,244
証明事務	1,072
施設・団体・公的機関との連絡	8,283
諸会合・行事への参加	18,384
友愛訪問・安否確認のための訪問	29,453

〔資料：福祉保健課運営係〕

### ■神奈川区の相談指導件数（平成13年度）

(件)

合計	17,351
在宅福祉・地域福祉	9,192
家族関係	610
住居	317
健康・保健医療	2,675
仕事	76
生活費	355
年金・保険	235
非行・養護健全育成	1,008
生活環境	890
その他	1,993

## 高齢者一般

### ■神奈川区老人クラブの加入状況（各年度4月1日現在）

	平成10年度	11年度	12年度	13年度	14年度
老人クラブ数（団体）	189	190	190	191	185
老人クラブ会員数（人）	11,639	11,446	11,391	11,478	11,425
老人クラブ加入率	27.5%	26.5%	25.8%	25.2%	23.7%

### ■神奈川区の友愛活動推進員委嘱状況（各年度4月1日現在）

	平成10年度	11年度	12年度	13年度	14年度
チ ム 数	19	20	20	20	19
推 進 員 数	337	354	354	360	350

### ■神奈川区の

#### 長寿のしおり及び敬老特別乗車証該当者数（各年度4月1日現在）

(人)

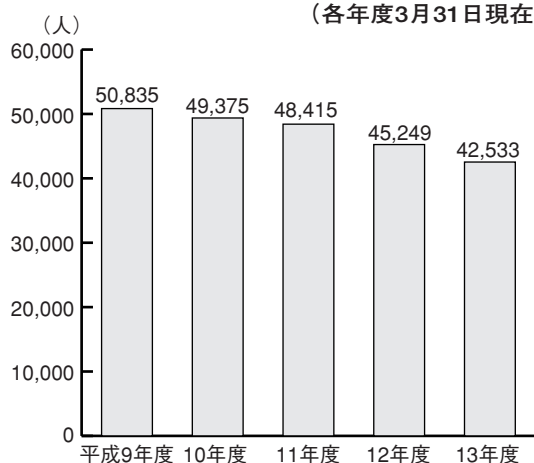
	平成10年度	11年度	12年度	13年度	14年度
長寿のしおり	30,297	31,276	32,310	33,669	34,763
敬老特別乗車証	19,744	20,397	21,458	22,549	23,541

## 援護制度

交通災害共済、小災害り災者への援護、戦没者遺族、戦傷病者、引揚者等の援護に関すること、交通遺児への見舞金の支給等を行っています。

### 交通災害共済

■神奈川区の交通災害共済加入者数の推移  
(各年度3月31日現在)



※市民が掛金を出しあい、交通事故にあった人が、治療期間等に応じて、簡易、迅速に一定の見舞金を受けられる相互扶助制度です。

■交通災害共済見舞金支給件数及び金額  
(各年度3月31日現在)

	平成9年度	10年度	11年度	12年度	13年度
総数	235	271	265	235	265
1級	6	3	7	5	2
2	0	0	0	0	0
3	0	2	1	0	0
4	4	4	4	2	2
5	13	15	15	19	11
6	165	193	183	166	213
7	42	49	47	38	35
移行※	5	5	8	5	2
支給金額	22,835	19,405	25,955	19,920	18,010

※移行とは、傷病の程度が上級になり、見舞金の追加支給を行ったものです。

### 小災害り災者への援護

■神奈川区のり災等の件数 (件)

	平成9年度	10年度	11年度	12年度	13年度
合計	15	105	26	12	15
全焼(壊)	13	8	12	10	7
半焼(壊)	1	9	1	0	2
床上浸水	0	84	8	1	0
冠水※	0	1	3	0	2
死亡者	0	1	2	1	3
重傷者	1	2	0	0	1

※冠水とは、消火作業により畳の総枚数の3分の1以上が使用不可能になったものです。

■神奈川区の見舞金の支給額 (千円)

	平成9年度	10年度	11年度	12年度	13年度
見舞金	250	1,790	870	530	740

※火災や風水害で家屋が焼失・倒壊等した人や死亡した人の遺族に対して、見舞金品等の支給を行っています。

人口動態

■主要死因別死亡者の推移

(人)

	計	1位	2位	3位	4位	5位	その他
平成 9年度	1,357	悪性新生物 449	心疾患 217	脳血管疾患 188	肺炎 94	不慮の事故 62	347
10年度	1,479	悪性新生物 457	心疾患 230	脳血管疾患 229	肺炎 116	不慮の事故 51	396
11年度	1,455	悪性新生物 458	心疾患 213	脳血管疾患 190	肺炎 139	不慮の事故 62	393
12年度	1,424	悪性新生物 474	心疾患 217	脳血管疾患 188	肺炎 138	不慮の事故 60	347

医務・薬務

■神奈川区の医務薬務進達取扱件数（平成13年度）

(件)

医 務	164
薬 務	232
毒物劇物	41

診療所、施術所、薬局等、毒物劇物販売業については区役所で受付・審査しています。

■神奈川区の医務・薬務等関係施設数

●医務関係施設数

(件)

	病 院	一 般 診 療 所	歯 科 診 療 所	助 産 所	あんま マッサージ 等施術所	柔道整復 師施術所	歯 科 技 工 所	衛 生 検 査 所	あんま マッサージ 等出張業務
平成 9年度	10	171	123	13	97	36	50	1	68
10年度	10	174	129	7	100	36	51	1	70
11年度	10	174	128	6	100	37	53	1	70
12年度	10	179	129	6	106	37	53	1	73
13年度	9	177	131	6	113	37	55	1	78

●薬務関係施設数

(件)

	薬 局	卸売一般 販 売 業	一 般 販 売 業	薬 種 商販売業	特 例 販 売 業	医 薬 品 製 造 業
平成 9年度	81	27	27	10	9	30
10年度	82	27	27	10	8	26
11年度	83	25	21	9	7	21
12年度	86	26	17	8	6	18
13年度	83	27	19	8	6	18

●毒物劇物販売業施設数

(件)

平成 9年度	123
10年度	124
11年度	118
12年度	121
13年度	125

■免許・その他

以下の各法に基づき免許及びその他申請書類等を、県または市へ進達しています。

(件)

	医師法・ 歯 科 医 師 法	診療放射線 技師法・診 療エックス 線技師法	保健婦・ 助産婦・ 看護婦法	母 体 保 護 法	歯 科 技 工 士 法	臨床検査技 師・衛生検 査技師等に 関する法	理 学 療 法 士・作業療 法士・視能 訓練士法	栄養士法	調理師法	薬剤師法	麻 薬 取 締 法	原子爆弾 被爆者 関係法
平成 9年度	20	3	168	1	7	16	2	29	116	39	191	50
10年度	14	3	165	1	10	13	2	41	107	31	180	112
11年度	22	2	159	1	5	13	8	30	94	34	209	288
12年度	19	2	161	2	7	11	3	40	102	43	260	118
13年度	28	4	114	—	7	5	4	25	103	54	268	96

## 成人保健

### 区役所における検診等実施回数

#### ●基本健康診査回数

	センター (保健所) 会場	地域会場
平成12年度	22回 (1,639人)	27回 (1,744人)
13年度	18回 (1,461人)	10回 (1,288人)
(予定)14年度	17回	17回

#### ●がん検診

	胃がん	子宮がん	乳がん	肺がん
平成12年度	32回 (617人)	20回 (853人)	20回 (881人)	10回 (229人)
13年度	31回 (452人)	18回 (905人)	18回 (826人)	10回 (170人)
(予定)14年度	18回	18回	18回	10回

#### ●生活習慣予防・健康予防

		平成12年度	13年度	14年度(予定)
生活習慣病 予防教室	回数	3日間×3回	3日間×4回	3日間×3回
	参加人数	126人	126人	—
糖尿病教室	回数	4日間×1回	4日間×1回	4日間×1回
	参加人数	76人	54人	—
骨粗しょう症 予防教室	回数	3日間×3回	3日間×3回	3日間×2回
	参加人数	125人	154人	4日間×1回
生活習慣病 予防セミナー	回数	3日間×1回	3日間×1回	3日 ×2回
	参加人数	61人	44人	—
寝たきり 予防教室	回数	7日間×1回	8日間×1回	7日間×1回
	参加人数	74人	79人	—
歯周疾患 予防教室	回数	1日間×4回	1日間×3回	1日間×3回
	参加人数	37人	30人	—
個別健康教室	回数	6か月(1領域)	6か月(2領域)	6か月(3領域)
	参加人数	120人	192人	—

#### ●予防接種

	ツベルクリン	BCG	ポリオ
平成12年度	10回 (1,703人)	10回 (1,669人)	14回 (3,469人)
13年度	10回 (1,981人)	10回 (1,928人)	14回 (3,516人)
(予定)14年度	10回	10回	14回

## 感染症

### 結核患者登録数 (各年12月31日現在)

(人)

	計	活動性			不活動性	不明	市内結核 患者登録
		感染性	非感染性	肺外結核			
平成9年	228	46	42	6	54	80	3,983
10年	223	47	46	20	42	68	3,311
11年	224	61	42	19	73	29	3,397
12年	204	46	46	12	84	16	3,201
13年	192	37	38	10	92	15	3,432

### 区役所におけるエイズ相談・採血件数

		平成12年度	13年度
相談件数	男	203	228
	女	143	191
合計		346	419
採血件数	男	63	66
	女	39	56
合計		102	122

### 結核新登録患者数

(人)

	平成9年	10年	11年	12年	13年
横浜市	1,134	1,128	1,398	1,292	1,386
神奈川区	86	107	110	89	70

健康増進

■区役所における相談等実施回数

●栄養相談・指導回数 (平成13年度)

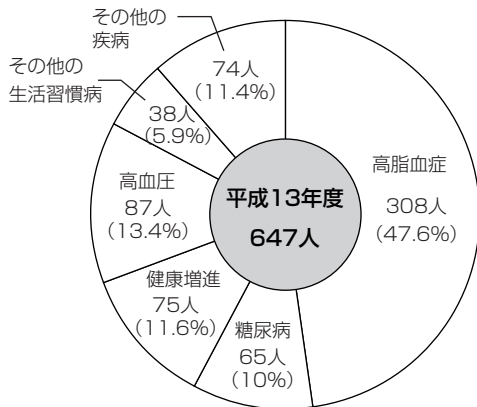
母子に対する栄養指導	6,179人
成人に対する栄養指導	2,257人

●子どもの食育普及事業回数 (平成13年度)

食育実践講座	4回	134人
食育講演会	1回	90人
食育連絡会	4回	47施設

●成人個別栄養指導内訳 (平成13年度)

(病態別食生活相談、基本健康診査結果説明会、個別健康教育、訪問指導等)



●集団給食施設指導

施設名	施設数	施設名	施設数
学校	5か所	保育園	18か所
病院等	9か所	社会福祉施設	4か所
事業所	1か所	介護老人保健施設	1か所

(学校、保育園は公立を除く)

- ・調理従事者研修会 延べ54施設参加 (全市合同研修会 2回、区研修会 2回)
- ・巡回指導・相談等 延べ78件

■区役所における食生活等改善推進員セミナー (平成13年度：全12回)

受講者数	25人
12回延べ人数	302人
修了者数	21人
入会者数	17人
入会率	81%

■神奈川区食生活等改善推進員会 (ヘルスマイト) (平成13年4月1日現在)

会 員	129人	
主な活動	・市民の健康づくり地区活動 (健康講話と調理実演等)	10回 196人
	・男性のための料理講座 (健康講話と調理実演等)	6回 89人
	・自主活動 学童の食生活 ウォーキング	1回 34人 7回 192人
	・ふくし&健康まつりへの参加 (パネル展示、試食等)	800人

## 福祉保健相談

区役所の相談窓口では、高齢者や障害者に関すること、保育所の入所や母子世帯の生活のこと、生活保護のことなど多岐にわたって相談を受けています。

神奈川区の窓口相談件数は市内で1番多い状況にあります。

相談の中で、福祉と保健の両方に関わるものについてはケースワーカーと保健師と一緒に相談に応じています。この中の約5割は高齢者の相談となっており、脳血管障害や痴呆などで在宅サービスや介護方法についての具体的な案内やアドバイスなどを行っています。

窓口で相談を受けた後、必要に応じて地区の担当ケースワーカーと保健師が訪問します。

### ◆こんな時はぜひ御相談を！◆

- ♥ 寝たきりの高齢者を介護しているが、介護方法やサービスについて知りたい。
- ♥ ひとり暮らしだが、足腰の具合が悪くなり、買い物に行くのが大変である。
- ♥ 親が痴呆のようだが、どうしてよいかわからない。
- ♥ 脳出血の後遺症で半身マヒが残ってしまった。
- ♥ 病気で働けず、預金なども使いきってしまい生活が苦しい。

### ■在宅介護支援センターでの相談

平成9年10月から地域ケア施設等に在宅介護支援センターが設置され、次の地区の高齢者の福祉・保健の相談を行っています。

施設名	対象地区
反町地域ケアセンター	高島台、松本町1～6、反町1～4、上反町1～2、桐畑、幸ヶ谷、栄町、金港町、大野町、青木町、三ツ沢
神之木地域ケアプラザ	松見町1～4、西寺尾1～4、神之木町、神之木台、大口仲町、大口通、入江2
菅田地域ケアプラザ	菅田町
在宅介護支援センター若竹	羽沢町
片倉三枚地域ケアプラザ	片倉町、片倉1～2丁目、三枚町、神大寺1～4
新子安地域ケアプラザ	子安台1～2、新子安1～2、子安通1～3、入江1～2、神奈川1～2、神奈川本町 東神奈川1～2、新町、浦島町、亀住町、千若町

### ■福祉保健サービス課相談状況（平成13年度）

13年度	相談件数	受付		対象者												
		窓口	電話	高齢者					成人				児童		婦人	
				ねたきり高齢者	痴呆性高齢者	虚弱高齢者	ひとり暮らし高齢者	その他高齢者	障害者				その他成人	傷害疾病		その他児童
横浜市	274,112	228,923	45,189	37,745	8,266	31,562	10,119	29,006	43,147	5,072	1,436	2,485	44,949	8,541	49,442	2,342
神奈川区	18,904	17,771	1,133	1,886	409	1,971	719	2,544	3,287	245	59	145	3,967	442	3,078	152

13年度	相談内容																					
	高齢関係			障害関係			児童・母子・婦人関係						介護保険		介護以外苦情	生保等	保健医療					
	在宅サービス	施設等入所	その他	手帳手当	在宅サービス	施設等入所	その他	児扶	母子貸付	助産	母子	婦人	保育所	その他			介護保険	介護苦情	40以上	18以上40未満	18未満	その他
横浜市	26,005	7,817	9,386	35,154	18,787	1,187	9,047	19,725	2,867	439	2,080	1,423	43,863	2,331	71,247	577	268	17,776	4,745	3,808	3,979	4,890
神奈川区	1,337	323	578	2,246	1,437	62	374	1,082	116	17	34	135	2,796	93	5,548	12	27	2,379	210	621	174	137

〔資料：相談月報〕

※平成13年12月31日までは福祉保健サービス課、平成14年1月1日より福祉保健センターサービス課のデータ

## 高齢者支援

### ■高齢者福祉関係一般行政サービス利用実績

	平成12年度	13年度
在宅生活支援ホームヘルプ	6	8
日常生活用具給付（紙おむつ給付件数）	386（実数）	6,014（延べ人数）
食事サービス（利用者実数）	178	288
住環境整備事業	34	29
施設入浴サービス	683	433
訪問理美容サービス（登録者数）	82	187
外出支援サービス（登録者数）	264	321
生活支援ショートステイ	77	111
養護老人ホーム入所措置件数	39	42
介護予防型デイサービス（延べ利用者数）	108	612

### ■機能訓練事業

		平成11年度	12年度	13年度	
訓練内機能教室	実施回数	12	22	22	
	参加者延べ人数	本人	184	230	199
		家族・ボランティア	147	127	140
訓練言語教室	実施回数	23	12	11	
	参加者延べ人数	本人	181	134	126
		家族・ボランティア	99	90	87

※脳卒中等の後遺症をお持ちの方の、機能訓練教室です

### ■中途障害者地域活動センター「リワーク神奈川」 性別・年齢別会員構成（平成13年度）（人）

	30～39歳	40～49歳	50～59歳	60～69歳	70歳～	計
男	0	0	6	10	3	19
女	1	1	3	3	2	10
計	1	1	9	13	5	29

※所内機能訓練教室を卒業した、脳卒中の後遺症などによる障害者の方々が活動している通所施設です。区役所の福祉保健サービス課が窓口となっています。

### ■訪問指導事業把握者数

	平成11年度	12年度	13年度
新規把握者数	356	351	254
継続把握者数	655	541	638
計	1,011	892	892
訪問延べ件数	2,696	3,026	1,951

※寝たきり痴呆等で、在宅療養をしている40歳以上の方やその介護者および虚弱高齢者の方を区役所の保健師、訪問看護師などが家庭訪問し、本人や家族に対して必要な援助を行っていきます。

## 障害者支援

## 身体障害者

■障害別・所持者数の推移（各年度3月31日現在）

(人)

	平成9年度	10年度	11年度	12年度	13年度
視覚	515	516	460	467	456
聴覚	506	506	467	464	460
音声	85	85	78	84	82
肢体	2,999	3,025	2,964	3,045	3,046
内部	1,168	1,182	1,213	1,242	1,345
合計	5,273	5,314	5,182	5,302	5,389

■障害別・等級内訳（平成14年3月31日現在）

(人)

	1級	2級	3級	4級	5級	6級	計
視覚	174	116	42	46	48	30	456
聴覚	36	160	53	73	1	137	460
音声	6	3	54	19	—	—	82
肢体	623	820	576	651	248	128	3,046
内部	906	13	174	252	—	—	1,345
合計	1,745	1,112	899	1,041	297	295	5,389

■障害別・年齢構成（平成14年3月31日現在）

(人)

	18歳未満	18～65歳未満	65歳以上	計
視覚	5	207	244	456
聴覚	29	193	238	460
音声	0	35	47	82
肢体	70	1,246	1,730	3,046
内部	17	512	816	1,345
合計	121	2,193	3,075	5,389

## 知的障害者

■療育手帳・程度別・所持者の推移

(人)

	平成9年度	10年度	11年度	12年度	13年度
A1（最重度）	132	135	144	149	161
A2（重 度）	169	176	179	186	205
B1（中 度）	145	151	156	164	168
B2（軽 度）	142	144	157	159	176
合計	588	606	636	658	710

■施設利用者内訳（平成14年4月26日現在）

(人)

	市内	市外	計
通所授産	11	0	11
更生	75	0	75
入所授産	0	0	0
更生	36	33	69
合計	122	33	155



# 福祉保健

## 精神障害者

### 精神保健福祉手帳所持者数の推移

(人)

	平成10年度	11年度	12年度	13年度
1級	—	—	76	90
2級	—	—	214	253
3級	—	—	116	120
合計	300	342	406	463

## 難病患者

### 特定疾患医療症所持者数の推移（各年度3月31日現在）

(人)

	平成9年度	10年度	11年度	12年度	13年度
重症	—	—	76	77	76
一般	—	—	618	687	766
合計	532	653	694	764	842

## 介護保険

### 第1号被保険者数（65歳以上）

(人)

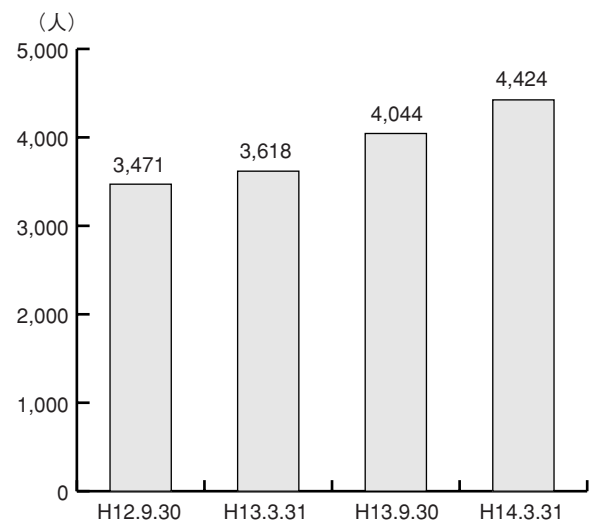
	平成13年3月31日	平成14年3月31日
横浜市	493,910	518,373
神奈川区	33,741	34,856

※第2号被保険者は、40歳以上64歳までの医療保険加入の方

### 要介護認定者数（平成14年3月31日現在）

	横浜市		神奈川区	
	うち65歳以上	うち65歳以上	うち65歳以上	うち65歳以上
要介護認定者数	64,247	61,371 第1号被保険者の 11.8%	4,424	4,252 第1号被保険者の 12.2%

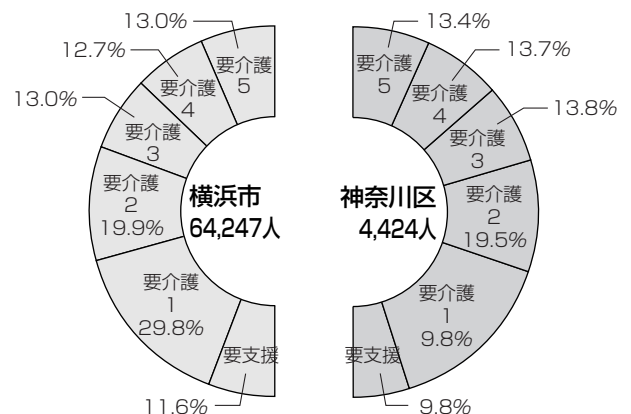
### 要介護認定者数の推移



### 要介護度別内訳（平成14年3月31日現在）

(人)

	横浜市	神奈川区
要支援	7,431	435
要介護1	19,157	1,315
要介護2	12,785	864
要介護3	8,381	612
要介護4	8,166	604
要介護5	8,327	594
合計	64,247	4,424



## 子どもと家庭支援

### ■神奈川区の出生・乳幼児等に関する状況

#### ●人口動態

	出生			死亡			乳児死亡(再掲)			死産			婚姻	離婚
	総数	男	女	総数	男	女	総数	男	女	総数	自然	人工		
平成 9年度	1,866	922	944	1,357	764	593	8	4	4	74	32	42	1,524	418
10年	1,897	953	944	1,479	861	618	8	5	3	64	22	42	1,581	403
11年	1,883	951	932	1,455	835	620	5	2	3	76	40	36	1,435	467
12年	1,850	935	915	1,424	816	608	4	1	3	56	28	28	1,598	455

(人)

#### ●母子手帳交付数

(件)

年 度	平成9年度	10年度	11年度	12年度	13年度
交付件数	2,081	2,033	2,106	2,122	2,100

#### ●両親教室

(人)

平成 9年度	参加人数(夫家族)
10年	1,972( 96)
11年	1,719( 82)
12年	1,660(127)
13年	1,873(151)
14年	2,444(240)

対象：妊婦とその家族  
実施回数：5回1コース、  
年12コース

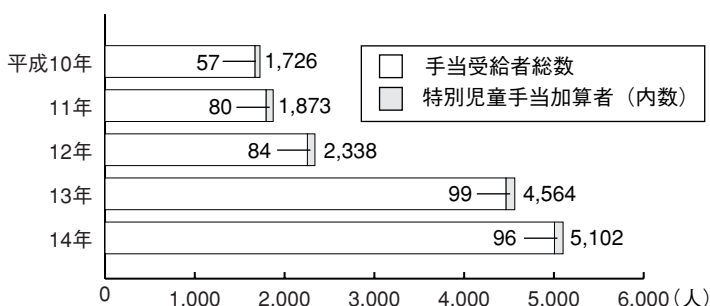
#### ●乳幼児健康診査

		平成9年度	10年度	11年度	12年度	13年度
4か月児 健康診査	年回数	24回	24回	24回	24回	24回
	受診者数	1,777人	1,718人	1,765人	1,722人	1,860人
	受診率	93.6%	91.5%	93.6%	92.7%	91.0%
1歳6か月児 健康診査	年回数	36回	36回	36回	36回	36回
	受診者数	1,629人	1,645人	1,688人	1,711人	1,670人
	受診率	90.2%	89.4%	92.4%	93.4%	92.0%
3歳児 健康診査	年回数	24回	24回	24回	24回	24回
	受診者数	1,537人	1,477人	1,501人	1,558人	1,622人
	受診率	87.8%	85.9%	86.2%	90.2%	90.0%

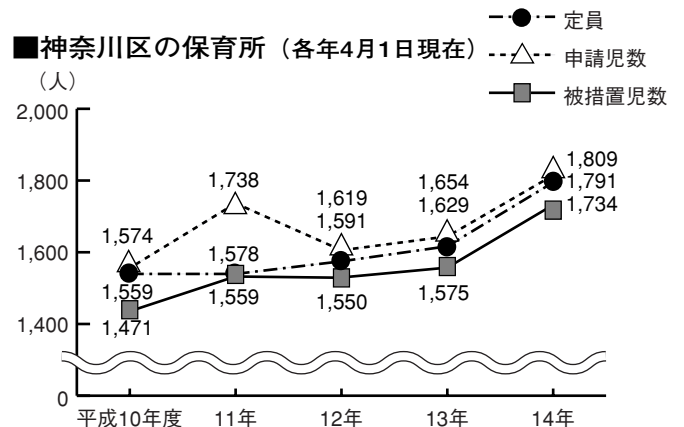
#### ●子ども・家庭支援相談 相談状況 (※平成9年度は9月から3月のデータ) (件)

年 齢	平成9年度(※1)	10年度	11年度	12年度	13年度
0～2	109	671	863	963	1,083
3～6	28	116	279	236	279
7～9	37	128	145	171	129
10～12	70	149	121	133	109
13～15	23	84	148	161	177
16～19	19	93	51	79	44
20～(本人)	0	0	80	52	57
20～(その他)	0	0	30	26	21
不明	1	28	25	33	30
合計	287	1,269	1,742	1,854	1,929

### ■神奈川区の児童手当支給者総数(各年4月1日現在)



### ■神奈川区の保育所(各年4月1日現在)



■地域における子育て支援

●子育て相談とグループ相談（平成13年度）

場所	曜日	回数	来所者数	相談人数
神奈川地区センター	火	46	1,204	224
神大寺地区センター	水	50	2,064	481
神ノ木地区センター	木	48	2,024	534
菅田地区センター ※	金	22	385	113

※菅田地区センターは平成13年10月に新設

●すくすくかめっ子「子がめ隊」(平成13年度)

区内10か所

●地域育児教室（平成13年度）

対象：0歳児とその保護者

実施会場	実施回数	参加延べ人数
13	137	5,954

保護

■区別被保護世帯数及び被保護人員数

(平成14年4月現在)

	人口	保護世帯	保護人員	保護率(%)※
鶴見区	255,837	2,973	4,334	16.9
神奈川区	214,841	1,566	1,945	9.1
西区	79,544	980	1,290	16.2
中区	128,998	7,028	7,539	58.4
南区	195,628	3,231	4,155	21.2
港南区	222,951	934	1,435	6.4
保土ヶ谷区	203,551	1,402	2,169	10.7
旭区	253,247	1,704	2,682	10.6
磯子区	164,104	1,048	1,518	9.3
金沢区	205,330	675	989	4.8
港北区	298,828	818	1,181	4.0
緑区	163,395	682	1,167	7.1
青葉区	278,812	364	606	2.2
都筑区	163,145	368	568	3.5
戸塚区	252,965	1,091	1,736	6.9
栄区	117,970	420	692	5.9
泉区	149,470	819	1,358	9.1
瀬谷区	122,174	833	1,501	12.3

[資料：生活保護統計月報]

※保護率(%) = 人口1,000人あたりの被保護人員

■被保護世帯数、被保護人員数の推移（各年4月現在）

	神奈川区				横浜市			
	人口	保護世帯	保護人員	保護率(%)	人口	保護世帯	保護人員	保護率(%)
平成10年	206,886	1,332	1,679	8.1	3,346,317	19,758	26,002	7.8
11年	207,674	1,409	1,786	8.6	3,373,777	21,507	28,638	8.5
12年	208,724	1,430	1,796	8.6	3,400,149	23,150	31,180	9.2
13年	211,748	1,502	1,892	8.9	3,435,554	24,943	33,800	9.8
14年	214,841	1,566	1,945	9.1	3,470,790	26,936	36,865	10.6

[資料：生活保護統計月報]

◆生活保護制度について◆

生活保護制度は、日本国憲法第25条（生存権）の理念に基づいて、すべての国民が人間らしく暮らせるよう国が最低限度の生活を保障するとともに自立した生活ができるよう援助する制度です。

♥ どんなときに受けられるの？

→国が定める基準額より世帯の収入が少ないとき、その足りない分を援助します。

♥ 保障の内容は？

→基準額のもととなる扶助の種類は、生活費、住宅費、教育費、医療費、出産費、葬祭費、生業費、介護保険料及びサービス利用料の1割負担の8つです。

♥ 保護を受けるためにしなければならないことは？

→預貯金や生命保険の解約払戻金を生活費に充てたり、年金・手当を受けられる方は受けていただきます。また働ける人は働くなど、今の生活を支えるための努力が必要です。

♥ どこに相談すればよいの？

→区福祉保健センターのサービス課保護担当、または地区の民生委員にお尋ねください。

◆標準3人世帯の基準額（男33歳、女29歳、子4歳）◆

163,970円（平成14年4月1日現在）