

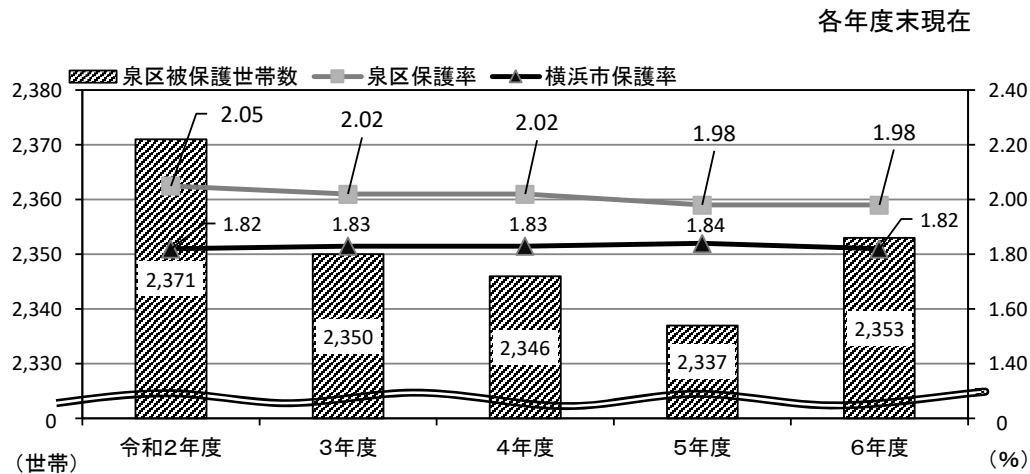
(7) 生活保護

● 生活保護相談件数 ●

	令和2年度	3年度	4年度	5年度	6年度
相談件数	1,597	1,337	1,693	1,579	1,491

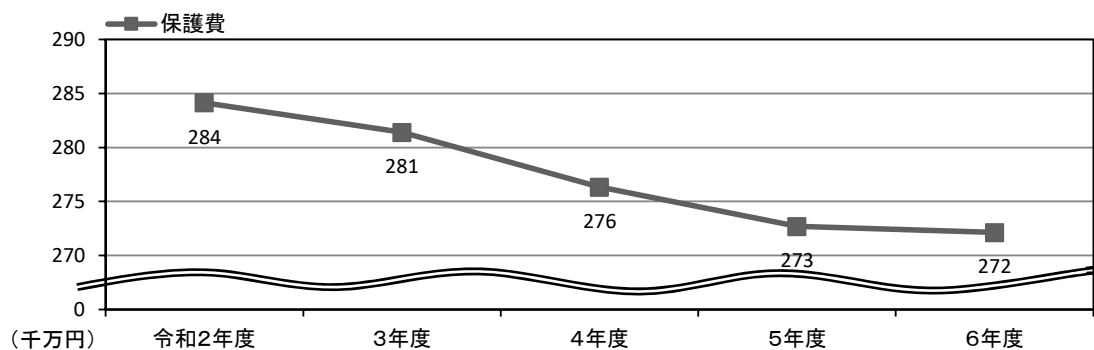
(件数)

● 生活保護受給状況 ●

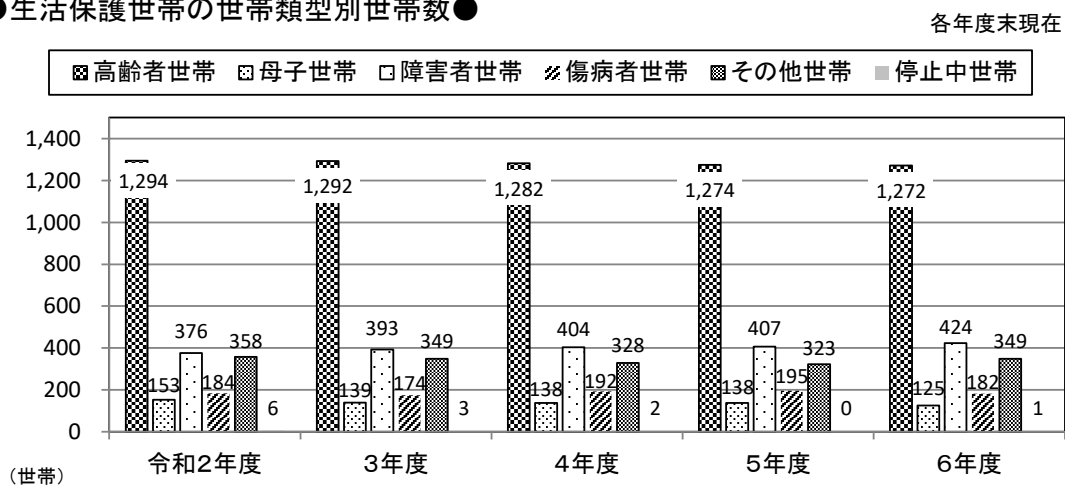


※ 保護率(%パーセント) …人口100人当たりの被保護世帯、被保護人員の割合

● 生活保護費の推移 ●



● 生活保護世帯の世帯類型別世帯数 ●



泉区の保護率は横ばい傾向ですが、依然として市の平均値を上回っています。
 生活保護費については、令和2年度から減少傾向です。
 世帯類型別の世帯数は、泉区全体の被生活保護世帯数に対して、高齢者世帯が引き続き約半数を占めています。



資料：生活支援課