

(5) 福祉保健相談

●福祉保健相談人数●

相談対象者	令和4年度	5年度	6年度
高齢者	5,174人	5,220人	5,568人
障害者・疾病関係	10,561人	10,976人	10,868人
その他	2,867人	3,144人	3,574人
合計	18,602人	19,340人	20,010人

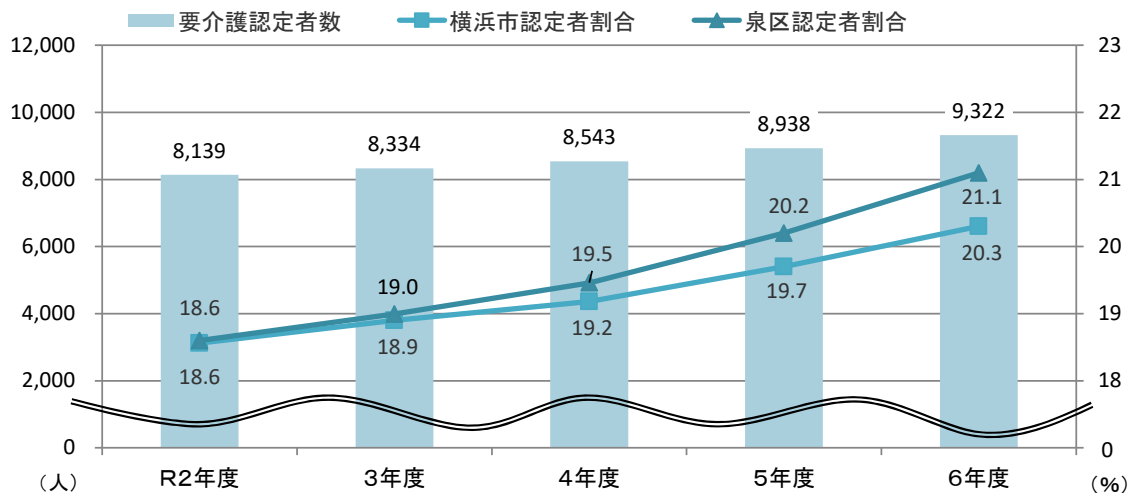


(6) 高齢者支援

●介護保険 第1号被保険者数・認定者数の推移●

各年3月31日現在

区分		令和2年度	3年度	4年度	5年度	6年度
被保険者		43,797人	43,878人	43,908人	44,119人	44,063人
要介護認定	申請者数					
	新規	2,389人	2,536人	2,702人	2,788人	3,022人
	更新	2,255人	4,334人	4,661人	2,827人	2,660人
認定者		8,139人	8,334人	8,543人	8,938人	9,322人
認定者割合		18.6%	19.0%	19.5%	20.2%	21.1%



要介護認定者数は緩やかに増加を続けており、令和3年度からは泉区認定者割合が横浜市認定者割合を上回っています。



●シニアクラブ会員数の推移●

各年4月1日現在

	クラブ数	会員数 (人)		
		男	女	合計
令和3年	81	2,584	2,998	5,582
4年	81	2,456	2,872	5,328
5年	80	2,299	2,771	5,070
6年	77	2,214	2,726	4,940
7年	73	1,981	2,573	4,554

資料：高齢・障害支援課

●介護保険施設等の状況●

各年3月31日現在

特別養護老人ホーム	泉 区			横 浜 市		
	令和4年度	5年度	6年度	令和4年度	5年度	6年度
施設数	15	15	15	167	171	172
入所定員	1,450	1,461	1,461	17,211	17,960	18,150

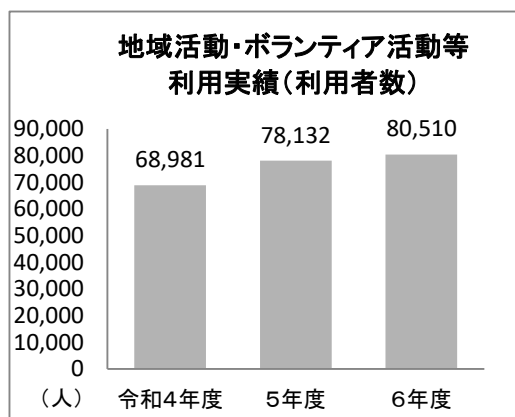
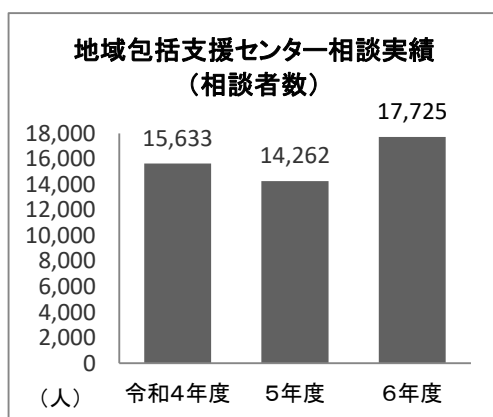
介護老人保健施設	泉 区			横 浜 市		
	令和4年度	5年度	6年度	令和4年度	5年度	6年度
施設数	6	6	6	87	87	87
入所定員	652	652	652	9,571	9,571	9,571

介護老人療養型医療施設	泉 区			横 浜 市		
	令和4年度	5年度	6年度	令和4年度	5年度	6年度
施設数	0	0	0	6	5	5
入所定員	0	0	0	272	183	183

認知症高齢者グループホーム	泉 区			横 浜 市		
	令和4年度	5年度	6年度	令和4年度	5年度	6年度
施設数	33	33	33	343	345	345
入所定員	600	601	601	6,122	6,204	6,222

資料：高齢・障害支援課

●地域ケアプラザ（区内7施設）の利用者数の推移●



地域活動・ボランティア活動等利用者数は、新型コロナウイルス感染症の流行等により大きく減少しました。感染症の影響による施設利用の制限がなくなった令和5年度以降、利用者が戻りつつありますが、流行前の水準（平成30年度：113,206人）には戻り切っていません。



資料：福祉保健課