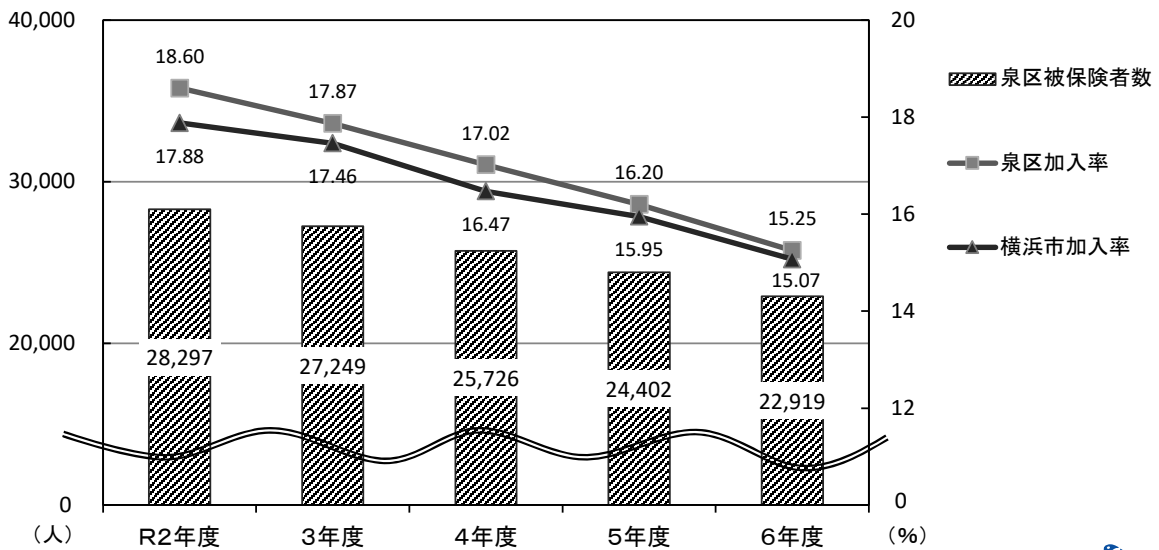


### (3) 国民健康保険

#### ● 国民健康保険 被保険者数 ●

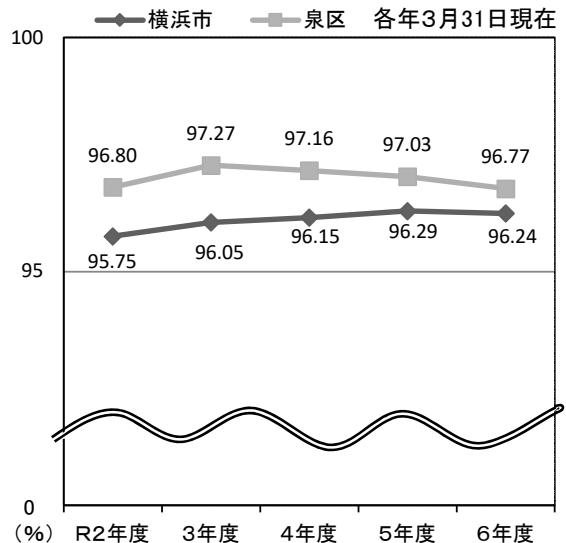
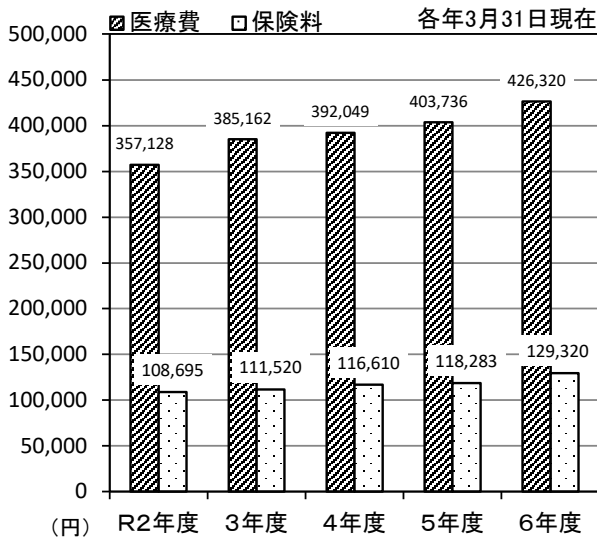
| 対象者   |       | 泉区      |        | 横浜市      |        |
|---|-------|---------|--------|----------|--------|
|   |       | 被保険者数   | 加入率    | 被保険者数    | 加入率    |
| 市内在住者<br>(ただし、後期高齢者医療制度に該当されている方、職場の健康保険に加入している方とその扶養家族、および生活保護を受けている方などを除く)<br><br>例) 自営業者、農業従事者、無職の方等 | 令和2年度 | 28,297人 | 18.60% | 674,944人 | 17.88% |
|   | 3年度   | 27,249人 | 17.87% | 654,822人 | 17.46% |
|   | 4年度   | 25,726人 | 17.02% | 620,887人 | 16.47% |
|   | 5年度   | 24,402人 | 16.20% | 601,004人 | 15.95% |
|   | 6年度   | 22,919人 | 15.25% | 568,050人 | 15.07% |



上記の加入率は、横浜市人口ニュース(令和7年4月1日現在)を用いて算出しています。



#### ● 一人あたりの医療費・保険料の推移(横浜市) ● ● 国民健康保険料収納率(現年度分)の状況 ●



上記の保険料は、一人あたりの国民健康保険料額を表示しています。  
保険料収納率は泉区、市平均ともに95%を超えており、泉区は市の平均を上回っています。



資料：保険年金課