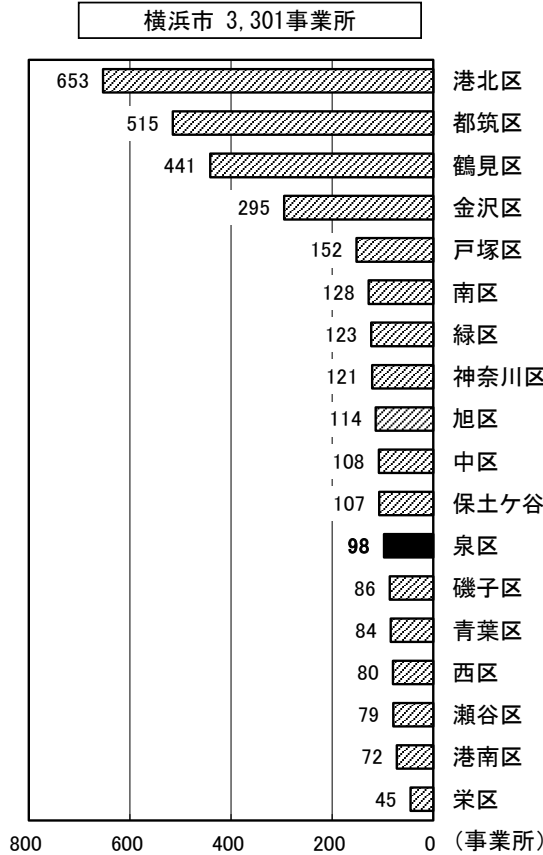


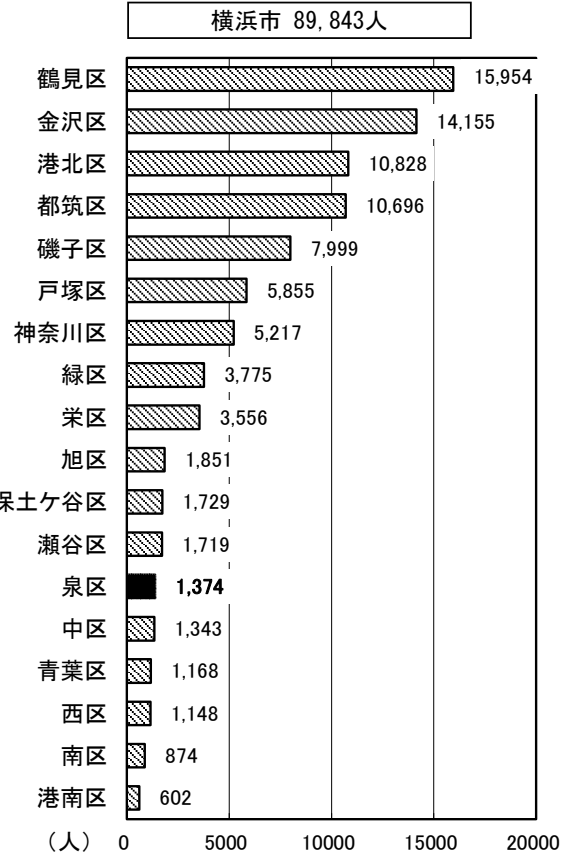
## (2) 製造業

令和6年6月1日現在

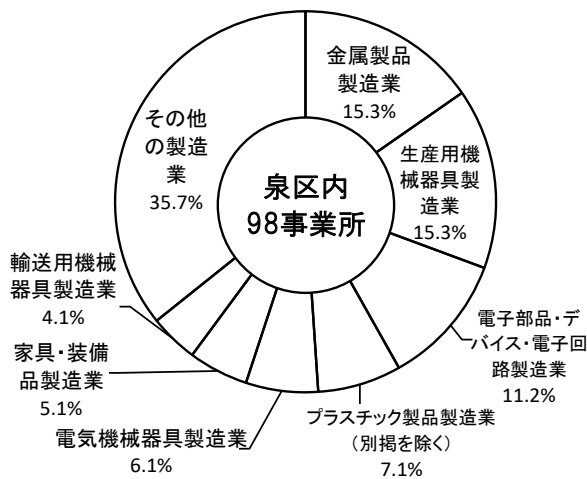
### ● 区別製造業事業所数 ●



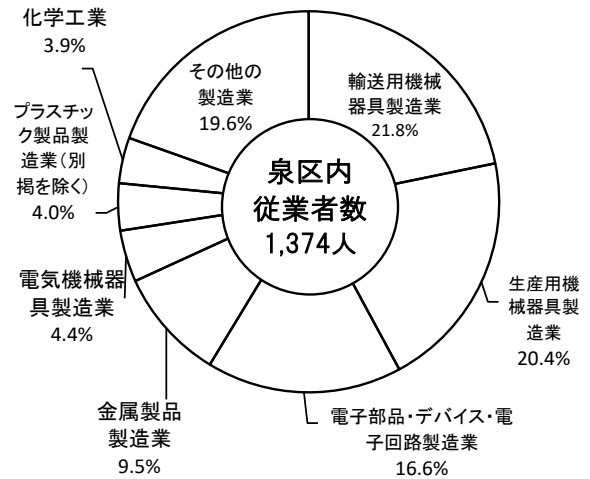
### ● 区別従業者数 ●



### ● 泉区 産業中分類別事業所数 ●



### ● 泉区 産業中分類別従業者数の割合 ●



泉区における製造業の事業所数は18区中12位、従業者数は18区中13位です。  
 泉区内の製造業事業所数の産業中分類別の割合では、金属製品製造業と生産用機械器具製造業が15.3%とともに1位。次いで電子部品・デバイス・電子回路製造業が11.2%で3位です。従業者数は、輸送用機械器具製造業が21.8%で1位。2位は生産用機械器具製造業で20.4%です。  
 表示単位未満を四捨五入しているため、割合の合計が100%とならない場合があります。  
 ※中分類「プラスチック製品製造業(別掲を除く)」の「別掲」とは、プラスチック製家具等、経済構造実態調査製造業事業所調査が指定するプラスチック製品です。



資料：2024年経済構造実態調査製造業事業所調査