

【団体部門】目にも涼しく！緑のカーテン写真展 応募作品一覧（8作品）




	写真	「タイトル」 お名前（ペンネーム）	種類・植え方・大きさ	エピソード
1		タイトル「ちょっと頑張りました」 特区農園サクラファーム	<ul style="list-style-type: none"> ●種類 アサガオ ●植え方 地植え ●大きさ 高さ : 2.0m 幅 : 16.0m 	農園の未利用地は雑草が生い茂る草地でしたが、利用者有志の協力で四季折々のお花畑に生まれ変わりました。 その一環で緑のカーテンが生まれ、利用者はもとより、通行する人・車からも喜ばれています。
2		タイトル「緑のカーテン&じゅうたん」 横浜市立下和泉小学校	<ul style="list-style-type: none"> ●種類 アサガオ、ゴーヤ、ヘチマ、 キュウリ、ヒョウタン ●植え方 地植え ●大きさ 高さ : 3.0m 幅 : 5.0m ×6面 	4年生が育てているゴーヤ、1年生が育てているアサガオ、個別級が育てているキュウリ、そしてヘチマやヒョウタンもぐんぐん伸びて、緑のカーテンを作っています。下和泉小には芝生もあるので、「緑のカーテン&じゅうたん」のようです。

	写真	「タイトル」 お名前 (ペンネーム)	種類・植え方・大きさ	エピソード
3		<p>「大器晩成型！？ケアプラザを守る緑のカーテン」 下和泉地域ケアプラザ</p>	<ul style="list-style-type: none"> ●種類 ゴーヤ ●植え方 地植え ●大きさ 高さ : 5.0m 幅 : 3.0m 	<p>昨年度作成した緑のカーテンのゴーヤの種が芽を出し、2代目緑のカーテンです。 天気のせいなのかなかなか大きくなりず実もつけずで心配していましたが 8月に入ってグングンと成長してくれました。 根本のほうはちょっと元気がなくなってしまいましたが、日差しからしっかりケアプラザの利用者さんを守ってくれています。</p>
4	 	<p>「涼！さわやか！我が自治会館」 ひなた山第二自治会</p> <p>※2枚</p>	<ul style="list-style-type: none"> ●種類 アサガオ、ゴーヤ ●植え方 地植え ●大きさ 高さ : 3.2m 幅 : 12.0m 	<p>自治会館の窓際全面に「緑のカーテン」を作って、はや8年になりました。 網張りもすっかり慣れてスムーズに出来るようになりました。今年もゴーヤは例年に倣い、地植え用の土壌を掘り、腐葉土・堆肥・化成肥料を加え、念入りに混合し、しっかりと土作りをしました。水遣り、追肥も自治会員の関係部会で分担してやり続けています。 おかげさまで成長も早く、次々とゴーヤが収穫出来、自治会館で涼しく楽しんだ帰りに、皆さんに喜んで持ち帰ってもらうことが恒例になっています。 琉球アサガオも元気に茂り、きれいに花を咲かせています。 来年もこの調子で、皆で協力して緑のカーテン作りをして行こうと思っています。</p>

写真	「タイトル」 お名前 (ペンネーム)	種類・植え方・大きさ	エピソード
5 	「ゴーヤに朝顔が仲間入り」 泉スポーツセンター	<ul style="list-style-type: none"> ●種類 アサガオ、ゴーヤ ●植え方 プランター ●大きさ 高さ : 3.0m 幅 : 2.0m 	<p>昨年度よりグリーンカーテンづくりを始め、今年度は区役所からいただいた種と、昨年度収穫した種を植えて、また土作りでは家庭菜園に詳しいお客様より教えていただき、職員全員で愛情込めて育てました。</p> <p>別の庭先では、昨年度落ちた種が自然発芽して、すくすくと育ち、今年も立派なグリーンカーテンができました。</p> <p>しかし、ゴーヤは最大でも20cm程度と可愛いサイズだったため、来年こそ大きなゴーヤの収穫を目指したいと思います。</p>
6 	「猛暑のなかのくつろぎ空間」 奈良・二ホンターフ共同事業体	<ul style="list-style-type: none"> ●種類 ゴーヤ ●植え方 プランター ●大きさ 高さ : 2.45m 幅 : 4.00m 	<p>野球のチームメイトと試合の打ち合わせをされる方・保育園園児のみなさんのお散歩途中・愛犬とひとやすみをされる方・小さなお子さんとかくれんぼをされている方。</p> <p>そんなたくさんの中田中央公園の利用者様にこの緑のカーテンをご利用いただいております。</p>
7 	「GO!GO!ゴーヤ」 北上飯田保育園 ※4枚	<ul style="list-style-type: none"> ●種類 ゴーヤ、アサガオ ●植え方 プランター ●大きさ 高さ : 3.0m 幅 : 4.0m 	<p>事務所の窓際に植えたので、その分ひかげになり、涼しく(?)なった。窓から緑が見える事で、その向こう側が道路の為、目かくしアンド気持ち癒されることが多かった。保育園ということで育てたゴーヤを年長の子ども達が炒めて甘辛く味付けをして、ご飯の上に乗せて頂いて「おいしい」「にがい」と色々な感想がきかれた。</p> <p>ゴーヤの種をかき出すのも年長の子がしたんですよ!!</p>

	写真	「タイトル」 お名前 (ペンネーム)	種類・植え方・大きさ	エピソード
8		<p>「緑いっぱい！ 涼しさUP！」 横浜市和泉保育園</p>	<ul style="list-style-type: none"> ●種類 ゴーヤ ●植え方 地植え ●大きさ 高さ : 4.5m 幅 : 5.0m 	<p>地域のボランティアの方々と一緒に手作りの肥料を使って、栄養満点の土を作り、ゴーヤの種をまきました。子どもたちは毎日ジョウロでお水をあげながら、「早く芽が出ますように…」「大きくなあれ！」とお願いしたり、「ゴーヤがあったあ〜！」と発見を喜んだりして、生長を楽しみながら育てました。 おひさまをたくさん浴びて大きく大きく育ったゴーヤ！！緑の葉が木陰を作り、保育室が涼しく快適になりました。実は収穫して苦味も感じながらおいしくいただきました。</p>