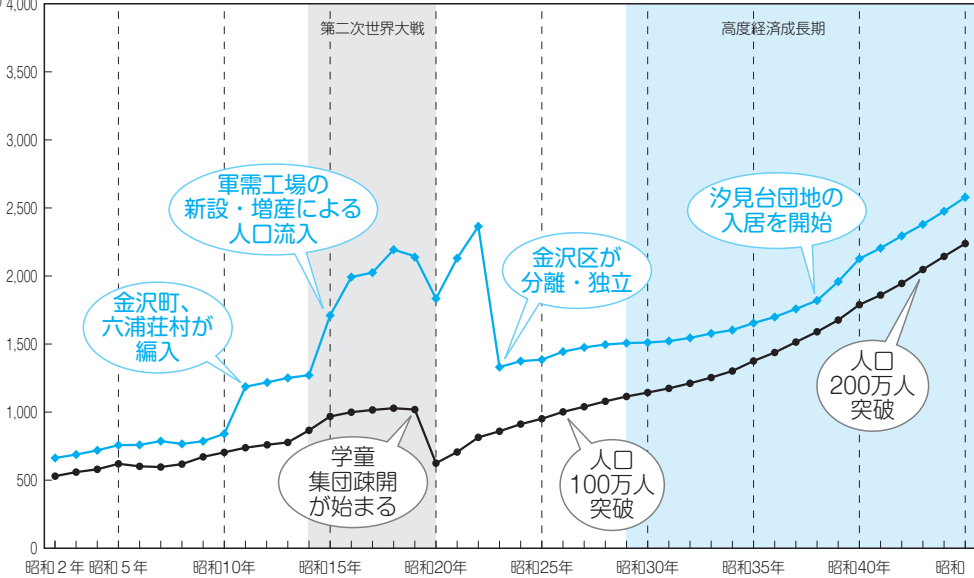


人口

◆横浜市と磯子区の人口の推移

【横浜市】

(千人) 4,000



区制施行により鶴見区・神奈川区・中区・保土ケ谷区・磯子区が誕生(昭和2年)

ニューヨーク株式会社大暴落、世界恐慌始まる(昭和4年)

港北区・戸塚区が誕生(昭和14年)

横浜大空襲(昭和20年)
西区誕生(昭和19年)
南区誕生(昭和18年)

金沢区が誕生(昭和23年)

テレビ放送開始(昭和28年)

横浜開港100年(昭和33年)

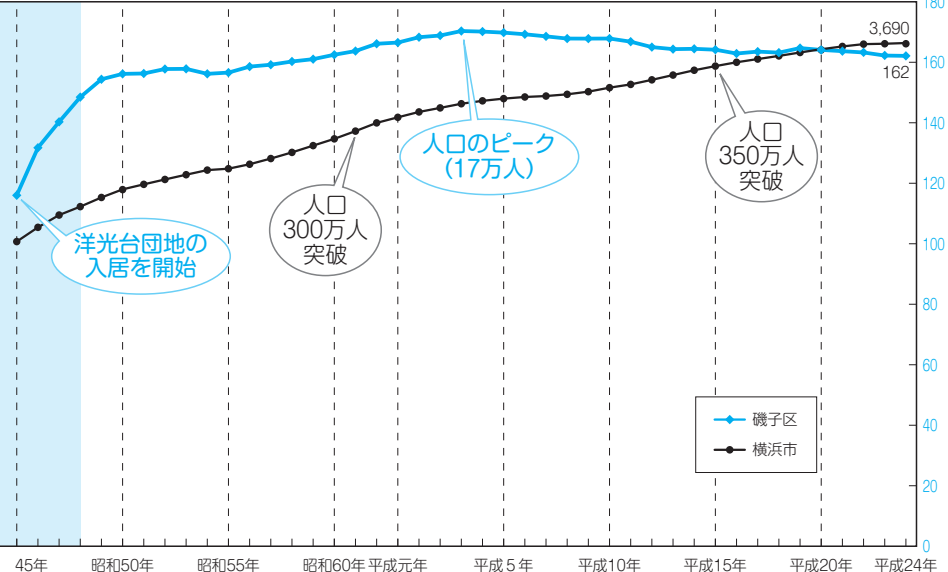
マリントワー完成(昭和36年)

東京オリンピック開催(昭和39年)

港南区・旭区・緑区・瀬谷区が誕生(昭和44年)

※昭和2～9年は公簿調査による戸籍人口、昭和10年以降は国勢調査及び推計人口調査によります。ただし、昭和5年は国勢調査、昭和16、23年は常住人口調査、昭和19～21年は人口調査によります。

(磯子区)
180 (千人)



洋光台団地の入居を開始

人口300万人突破

人口のピーク(17万人)

人口350万人突破

磯子区
横浜市

45年 昭和50年 昭和55年 昭和60年 平成元年 平成5年 平成10年 平成15年 平成20年 平成24年

JR根岸線が全線開通
石油危機(洗剤・トイレットペーパー不足が深刻化)
(昭和48年)

横浜スタジアム完成、大通り公園開園(昭和53年)
磯子区制50周年(昭和52年)

区のシンボルマークを制定(昭和58年)

金沢シーサイドライン開通、
横浜ベイブリッジ開通(平成元年)

磯子区制60周年
(区の木「梅」、区の花「コスモス」)
栄区・泉区が誕生(昭和61年)

青葉区・都筑区が誕生(平成6年)
横浜ランドマークタワーオープン(平成5年)

磯子区制70周年(平成9年)

横浜国際総合競技場オープン(平成10年)

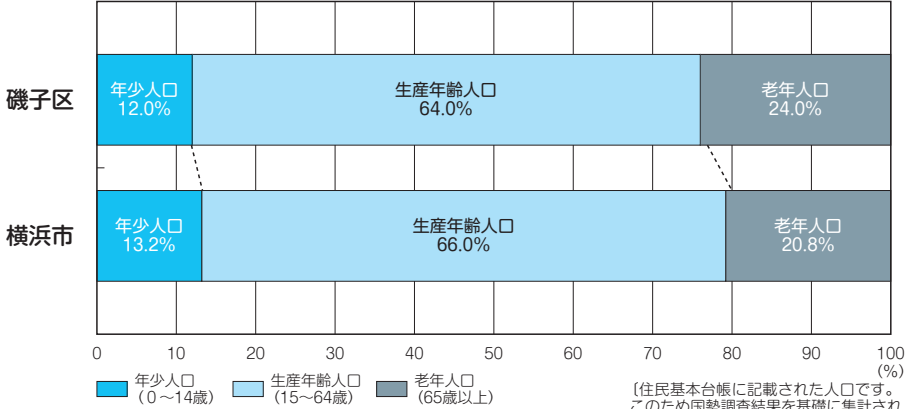
磯子区制80周年(平成19年)

区のマスコットキャラクター「いそっこ」制定(平成23年)
東日本大震災(平成23年3月11日)
横浜開港150周年(平成21年)

※各年10月1日現在。ただし、昭和2～4年、6～9年は12月31日現在、昭和18年は12月1日現在、昭和19年は2月22日現在、昭和20年は11月1日現在、昭和21年は4月26日現在、昭和23年は8月1日現在。

◆年齢三区分別人口

平成24年9月30日現在



〔住民基本台帳に記載された人口です。このため国勢調査結果を基礎に集計された「横浜市人口ニュース」の数値とは一致しません。〕

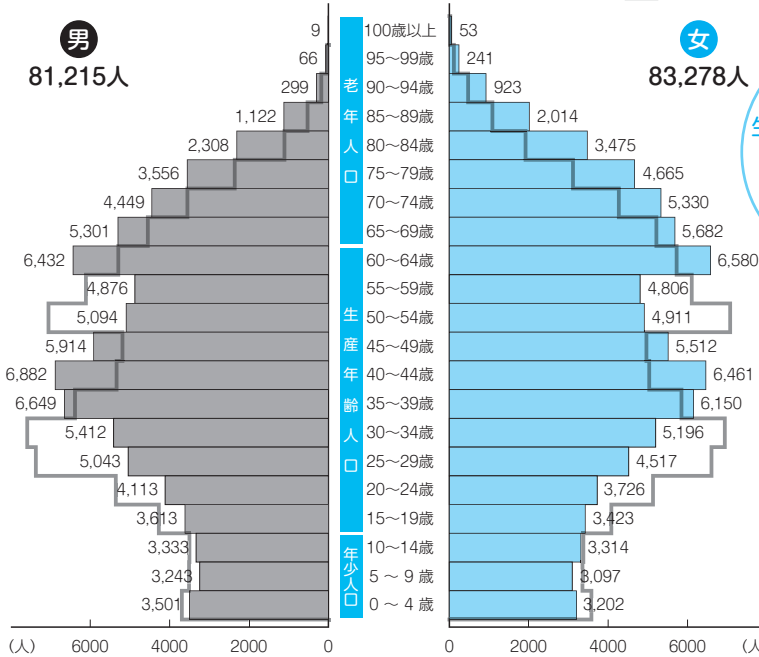
磯子区の平成14年9月末の65歳以上の人口の割合は17.1%。ここ10年で6.9%増加しているよ。



◆人口ピラミッド(磯子区)

平成24年9月30日現在

※ □ は平成14年9月30日現在



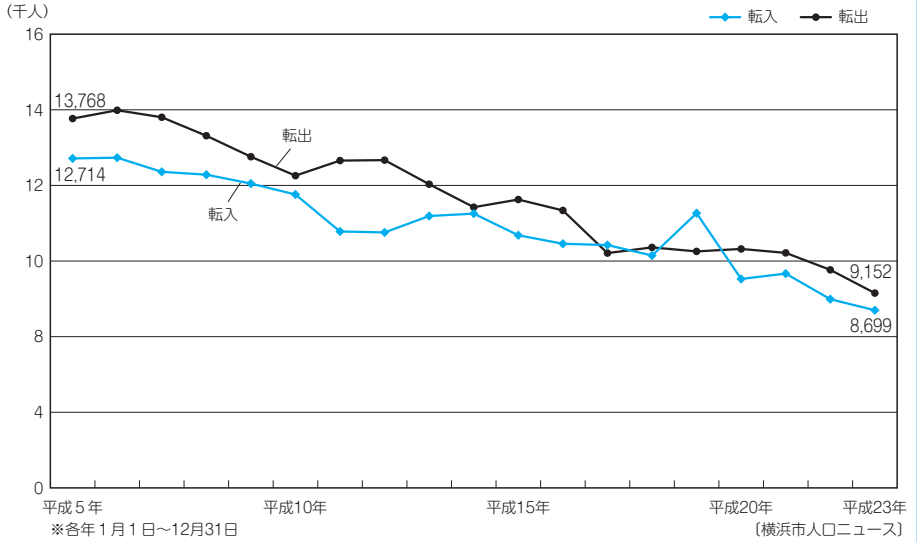
第一次 (昭和22年~24年生まれ)、第二次 (昭和46年~49年生まれ) ベビーブームの世代の方が多しね



〔住民基本台帳に記載された人口です。このため国勢調査結果を基礎に集計された「横浜市人口ニュース」の数値とは一致しません。〕

◆人口異動の推移(磯子区)

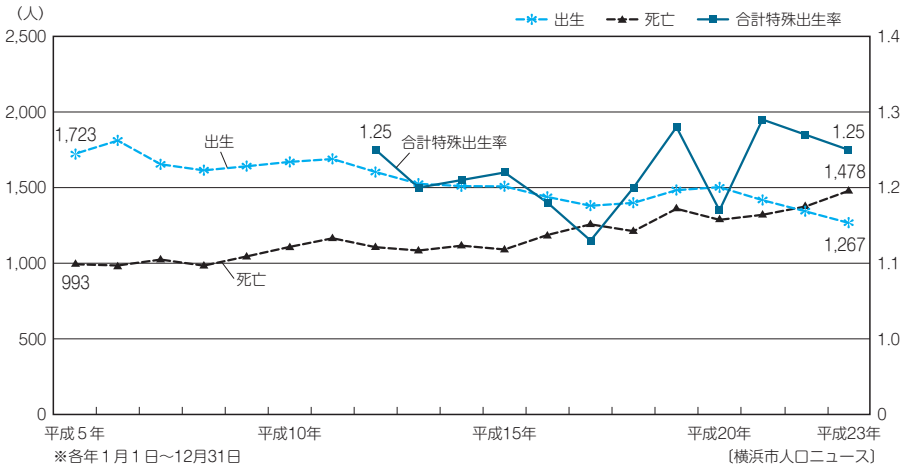
〈転入・転出の推移〉



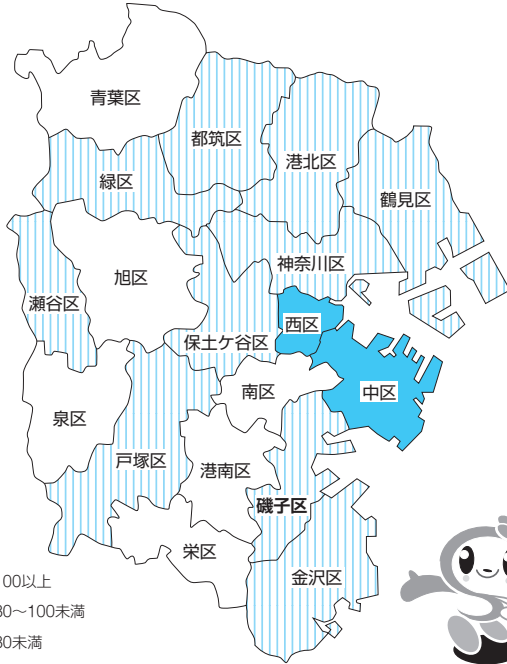
磯子区では平成23年は
一日あたり、約3.5人生まれて
約4人の方が亡くなっている
ことになるよ。



〈出生・死亡の推移〉



◆ 区別昼夜間人口比率



昼夜間人口比率とは、常住人口(夜間人口)に対する昼間人口の割合です。100を超えると通勤・通学等の流入が多く、その地域に昼間、人が集まっていることを示します。磯子区では、前回調査(平成17年)と比べて3.7ポイント、市全体で1.1ポイント上昇しました。

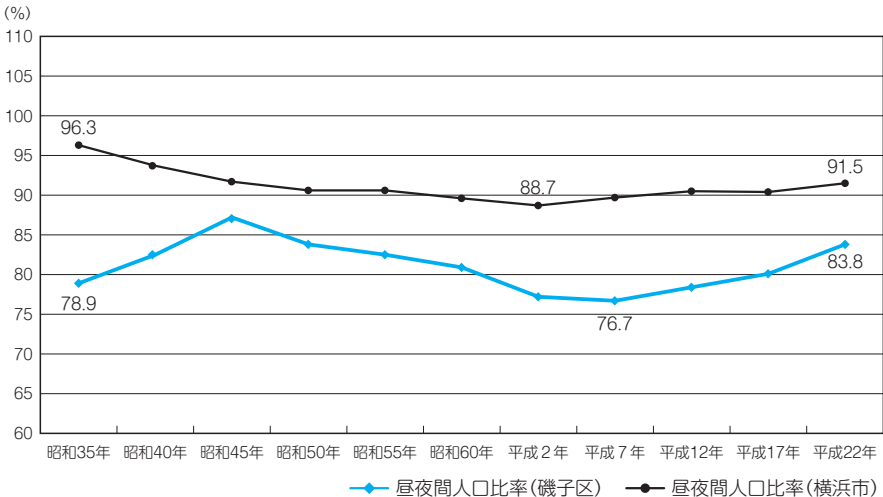
参考：西区 179.7%(全国13位)
中区 166.6%(全国22位)

磯子区の
昼夜間人口比率は83.8%で
横浜市内では
18区中、10番目だよ。
(平成22年10月1日現在)



(平成22年国勢調査)

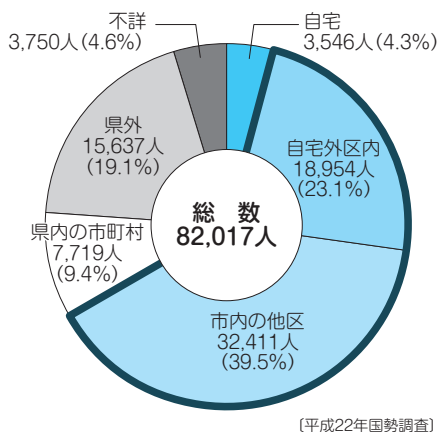
◆ 昼夜間人口比率の推移



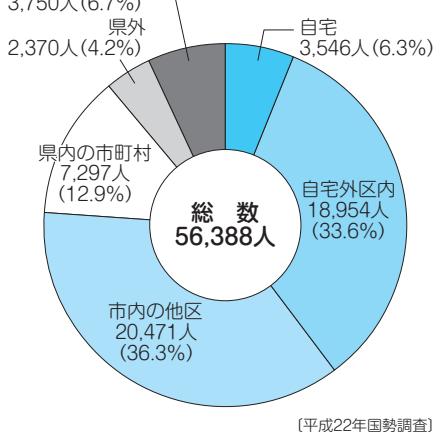
◆ 昼夜間人口比率(磯子区) ● 昼夜間人口比率(横浜市)

(各年国勢調査)

◆磯子区民の通勤・通学先 (15歳以上)



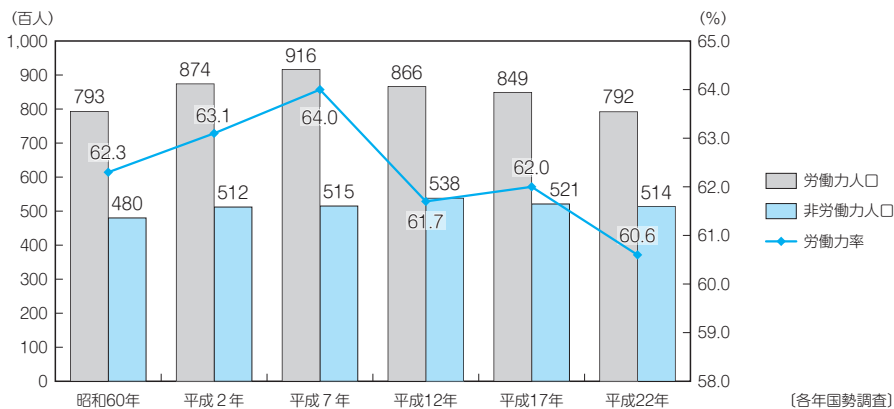
◆磯子区へ通勤・通学する人の住所 (15歳以上)



自宅で働く人等以外の市内で従業・通学する人の割合は、磯子区は62.6%(全市52.5%)で18区中1位だよ。(平成22年10月1日現在)

◆労働力人口(磯子区)

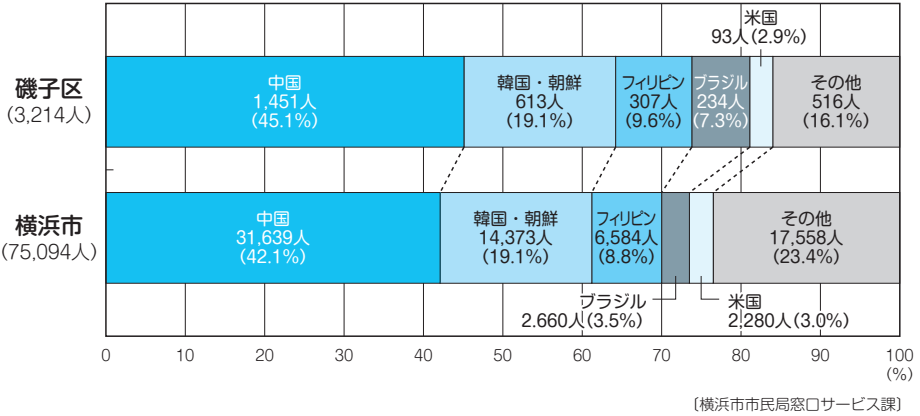
労働力人口とは、満15歳以上の人口のうち、就業者と完全失業者(就業していないが、就職活動をしている失業者)の合計のことをいいます。磯子区の労働力人口は5年前と比べ6.7%も減少(全市1位)しており、市全体でも戦後初めて減少しました。



※昭和55年以前は、人口50万人以上の大都市などのみが集計・公表されており、磯子区の数字は集計されておりません。

◆外国人人口

平成24年9月末日現在



コラム1

人口いろいろ

推計人口・・・直前に実施された国勢調査の人口を基に、その後の出生・死亡・転入・転出数等を加えて推計した人口で、表やグラフ等の資料に「**1日現在**」と標記されています。

登録人口・・・住民基本台帳に記載されている人口で、表やグラフ等の資料に「**末日現在**」と標記されています。

【新杉田行政サービスコーナーのご案内】

区役所の業務時間外でも住民票の写しや印鑑登録証明書、戸籍全部事項証明書(謄本)などの証明書の発行を行っています。証明書の種類や受付日時によってはその場でお渡しできないこともありますので、事前にご確認ください。

TEL : 773-2701

