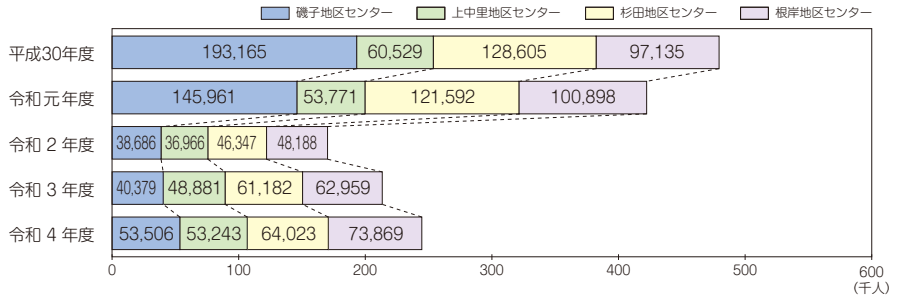


## 6. 区民利用施設

### 〈地区センター利用者数の推移〉



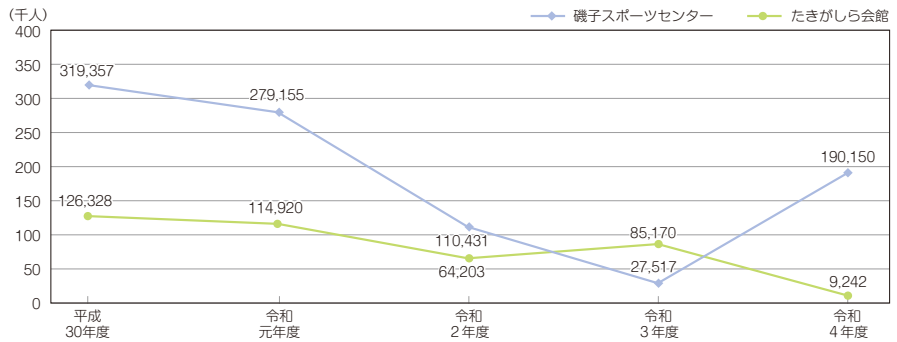
※根岸地区センター体育室は、工事のため、平成30年6月1日から9月30日まで休館。

※すべての地区センターにおいて、新型コロナウイルス感染症拡大防止のため、令和2年3月3日から5月31日まで休館。

※磯子地区センターは、新型コロナウイルスのワクチン接種会場となったため、令和3年10月1日から11月30日まで利用休止。

〔磯子区地域振興課〕

### 〈磯子スポーツセンター等利用者推移〉



※磯子スポーツセンターは次の期間は休館。

①令和2年3月3日から6月3日(新型コロナウイルス感染症拡大防止のため)

②令和3年4月1日から9月30日(新型コロナウイルスのワクチン会場となったため)

③第1体育室と第2体育室のみ、令和3年10月1日から令和4年3月31日(空調設置工事のため)

〔磯子区地域振興課〕  
〔市民局スポーツ振興課〕

※たきがしら会館は次の期間は休館。

①令和2年3月3日から6月3日(新型コロナウイルス感染症拡大防止のため)

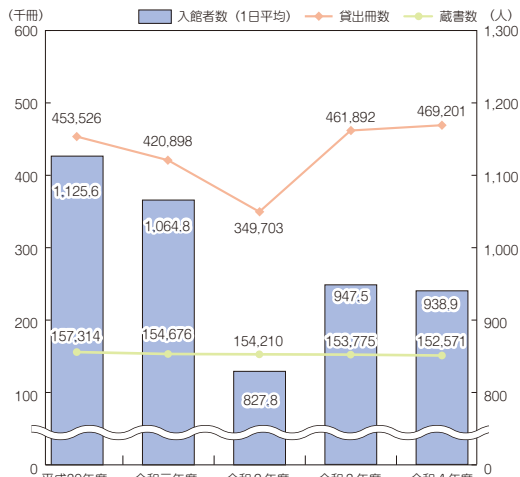
②令和4年6月1日から令和5年5月31日(天井改修工事のため)

### 〈コミュニティハウス利用状況〉

施設名	利用者(人)
滝頭コミュニティハウス	23,163
岡村中学校コミュニティハウス	9,037
根岸中学校コミュニティハウス	5,200
浜小学校コミュニティハウス	6,567
浜中学校コミュニティハウス	7,745
洋光台第三小学校コミュニティハウス	6,101
洋光台第四小学校コミュニティハウス	9,193

(令和4年度)  
〔磯子区地域振興課〕

## 〈磯子図書館の利用状況とその推移〉



※令和2年3月～6月については、新型コロナウイルス感染症拡大防止のための臨時休館・サービス制限あり。(磯子図書館)

## 〈市内図書館別年間貸出冊数と1日平均入館者数〉

図書館名	年間貸出冊数(冊)	1日平均入館者数(人)
中央(西区)	914,895	2,414.0
鶴見	389,366	687.0
神奈川	562,172	879.6
中	276,464	667.3
南	367,369	807.0
港南	373,058	515.0
保土ヶ谷	457,887	891.9
旭	375,541	648.0
<b>磯子</b>	<b>469,201</b>	<b>938.9</b>
金沢	501,392	1,028.5
港北	695,908	1,260.3
緑	553,463	1,004.7
山内(青葉区)	680,449	1,279.8
都筑	1,014,166	2,189.8
戸塚	660,770	1,603.9
栄	450,358	772.5
泉	408,002	596.9
瀬谷	263,763	427.5

(令和4年度)  
(磯子図書館)

## 7. 道路・公園

### 〈磯子区の道路延長〉

道路延長とは、道路法の規定に基づき指定または認定された道路の長さのことです。通常は、道路の中心線上を測定した長さを示します。

磯子区では、その内の99.0%が舗装されています。(横浜市全体の舗装延長率は98.4%)

	磯子区		横浜市	
	延長(m)	舗装延長(m)	延長(m)	舗装延長(m)
国道	11,157	11,157	119,528	119,528
県道	2,499	2,499	200,105	200,105
市道	280,249	277,244	7,429,105	7,301,016
有料道路	6,453	6,453	124,215	124,215
総延長	300,358	297,353	7,872,953	7,744,864

(令和4年4月1日現在)  
(道路局道路調査課)

### 〈区別都市公園数・都市公園面積〉

区名	公園数	公園面積(ha)	区の面積における公園面積の割合(%)
鶴見区	146	81.9	2.47
神奈川区	156	85.5	3.60
西区	50	28.0	3.98
中区	90	101.1	4.65
南区	131	42.9	3.39
港南区	184	80.0	4.02
保土ヶ谷区	168	99.3	4.53
旭区	203	186.5	5.70
<b>磯子区</b>	<b>122</b>	<b>45.8</b>	<b>2.40</b>
金沢区	209	296.6	9.58
港北区	168	145.1	4.62
緑区	153	125.7	4.93
青葉区	234	102.7	2.91
都筑区	142	162.3	5.82
戸塚区	231	133.5	3.73
栄区	130	70.8	3.82
泉区	101	37.9	1.61
瀬谷区	101	41.1	2.39
横浜市合計	2,719	1,866.5	4.26

※公園数には、県立公園を含みます。

(令和5年3月31日)  
(環境創造局公園緑地管理課)

〈区内の主な公園等〉 ～緑あふれる区民のオアシス、公園・緑地は区内 123 か所に～



区内には123の公園や緑地(合計48.6ha)があって、区民のオアシスとして利用されているよ。



〈磯子区の公園数・面積の内訳〉

	数	面積 (ha)
街区公園	106	16.9
近隣公園	7	10.7
地区公園	3	13.0
歴史公園	1	0.6
広場公園	1	0.1
都市緑地	3	4.2
緑道	1	0.2
港湾緑地	1	2.9
合計	123	48.6

※久良岐公園の主な所在地は港南区になり、右表には含まれておりません。  
 ※港湾緑地（杉田臨海緑地）は前ページの都市公園数には含まれておりません。

(令和5年9月30日現在)  
 [磯子土木事務所]