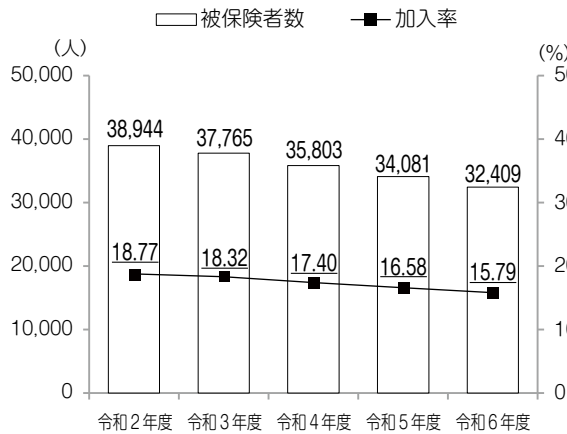


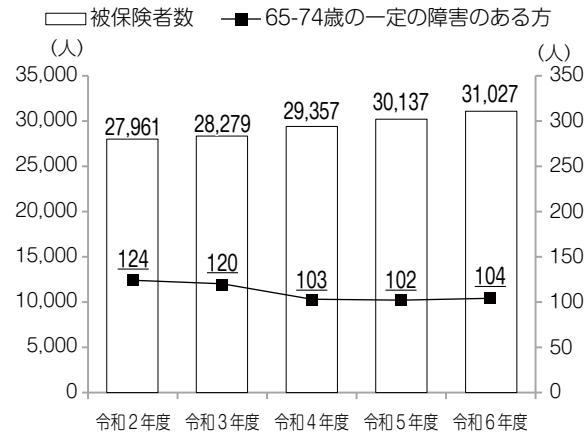
6 保険・年金

○国民健康保険被保険者数の推移



※加入率は被保険者数を推計人口で除しています。
資料：保土ヶ谷区保険年金課

○後期高齢者医療制度被保険者数の推移



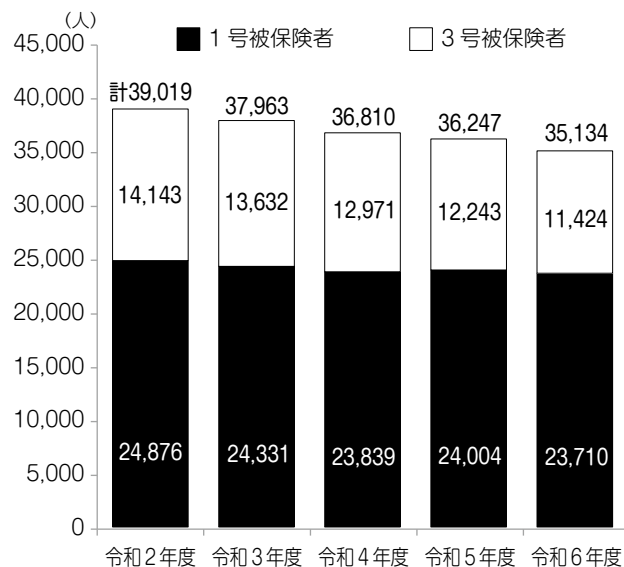
※65～74歳の一定の障害のある方は、加入する健康保険について、「後期高齢者医療制度」又は「国民健康保険や会社等で入る健康保険」どちらかを選択することが可能です。
資料：保土ヶ谷区保険年金課

○国民年金受給者数の推移

区分		令和2年度	令和3年度	令和4年度	令和5年度	令和6年度
(拠出年金)	老齢年金・老齢基礎年金	50,234	50,473	50,711	50,632	50,372
	障害年金・障害基礎年金	1,315	1,345	1,423	1,472	1,471
	母子年金・遺族基礎年金	288	268	243	250	244
	寡婦年金	15	12	12	15	13
(無拠出年金)	老齢福祉年金	0	0	0	0	0
	障害基礎年金	1,912	1,980	2,048	2,109	2,165
合計		53,764	54,078	54,189	54,478	54,265

資料：保土ヶ谷区保険年金課

○国民年金被保険者数の推移



※1号被保険者……自営業・自由業・農林漁業・学生・無職の方などで20歳以上60歳未満の方(任意加入被保険者は除きます)
※3号被保険者……厚生年金や共済年金の加入者の被扶養配偶者で20歳以上60歳未満の方

資料：保土ヶ谷区保険年金課