





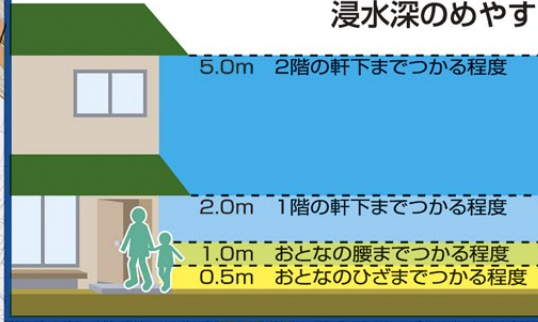
6

浸水想定区域

1時間で約90ミリの大雨(100年に1回降ると想定される降雨)により、川の水があふれた場合や堤防が壊れた場合を想定して計算しています。

-  2.0m以上~5.0m未満
-  1.0m以上~2.0m未満
-  0.5m以上~1.0m未満
-  0.5m未満

浸水深のめやす



7

8

