

CITY OF YOKOHAMA

【資料編】 横浜市の財政状況

横浜市行財政局

2026年5月

明日をひらく都市
OPEN X PIONEER



| | |
|-------------------------------------|----|
| ■ 統一的な基準による財務書類の公表と活用 | |
| 一般会計 貸借対照表（2025年3月31日現在） | 2 |
| 一般会計 資金収支計画書（2024年4月1日-2025年3月31日） | 2 |
| 一般会計 行政コスト計算書（2024年4月1日-2025年3月31日） | 3 |
| 一般会計 純資産変動計算書（2024年4月1日-2025年3月31日） | 3 |
| 2024年度 連結財務書類の経年比較 | 4 |
| （参考）連結対象団体 | 5 |
| （参考）地方公共団体と民間企業の会計の主な違い | 6 |
| ■ 人口長期推計 | 7 |
| ■ 公営企業会計決算の状況 | 8 |
| ■ 全会計市債残高および発行額資金別構成比の推移 | 9 |
| ■ 横浜市の外郭団体 | 10 |
| ■ 基金残高（2024年度決算） | 11 |
| ■ 各種財政指標の推移 | 12 |
| ■ 機関投資家向け市場公募債発行実績（2026年度） | 14 |

※この冊子の数値は、項目ごとに表示単位未満を四捨五入しているため、
合計等が一致しない場合があります。

統一的な基準による財務書類の公表と活用

一般会計 貸借対照表 (2025年3月31日現在)

| | | | |
|-------------|-----------|-----------------|-------------|
| 資産 | 9兆7,438億円 | 負債 | 2兆7,908億円 |
| 固定資産 | 9兆6,609億円 | 固定負債 | 2兆5,232億円 |
| 有形固定資産 | 8兆9,724億円 | 地方債 | 2兆2,516億円 |
| 事業用資産 | 3兆 176億円 | 長期未払金 | 428億円 |
| インフラ資産 | 5兆9,362億円 | 退職手当引当金 | 2,154億円 |
| 物品 | 186億円 | 損失補償等引当金 | 66億円 |
| 無形固定資産 | 241億円 | その他 | 68億円 |
| 投資その他の資産 | 6,644億円 | 流動負債 | 2,675億円 |
| 流動資産 | 829億円 | 1年以内償還予定 地方債 | 2,260億円 |
| 現金預金 | 293億円 | 未払金 | 42億円 |
| 未収金 | 44億円 | 賞与等引当金 | 299億円 |
| 短期貸付金 | 30億円 | 預り金・その他 | 74億円 |
| 財政調整基金 | 463億円 | 純資産 | 6兆9,530億円 |
| 徴収不能引当金・その他 | ▲2億円 | 固定資産等形成分 | 9兆7,102億円 |
| | | 余剰分（不足分） | ▲ 2兆7,572億円 |

一般会計 資金収支計画書 (2024年4月1日～2025年3月31日現在)

| | |
|-------------|-----------|
| 業務活動収支 | 909億円 |
| 支出合計 | 1兆6,782億円 |
| 収入合計 | 1兆7,691億円 |
| 投資活動収支 | ▲ 1,142億円 |
| 支出合計 | 2,509億円 |
| 収入合計 | 1,367億円 |
| 財務活動収支 | 263億円 |
| 支出合計 | 839億円 |
| 収入合計 | 1,102億円 |
| 本年度資金収支額 | 30億円 |
| 前年度末資金残高 | 209億円 |
| 本年度末資金残高 | 239億円 |
| 前年度末歳計外現金残高 | 54億円 |
| 本年度歳計外現金増減額 | ▲0億円 |
| 本年度末歳計外現金残高 | 54億円 |
| 本年度末現金預金残高 | 293億円 |

統一的な基準による財務書類の公表と活用

一般会計 行政コスト計算書 (2024年4月1日～2025年3月31日現在)

| | |
|----------|-----------------------------|
| 経常費用 | 1兆7,931億円 |
| 業務費用 | 7,901億円 |
| 人件費 | 3,971億円 (うち引当金繰入額548億円) |
| 物件費等 | 3,595億円 (うち減価償却費1,091億円) |
| その他の業務費用 | 335億円 |
| 移転費用 | 1兆 30億円 |
| 補助金等 | 1,946億円 |
| 社会保障給付 | 5,872億円 |
| 他会計への繰出金 | 2,211億円 |
| その他 | 1億円 |
| 経常収益 | 812億円 |
| 使用料及び手数料 | 465億円 |
| その他 | 347億円 |
| 純経常行政コスト | 1兆7,119億円 |
| 臨時損失 | 139億円 |
| 臨時利益 | 229億円 |
| 純行政コスト | 1兆7,029億円 |

一般会計 純資産変動計算書 (2024年4月1日～2025年3月31日現在)

| 科目 | 合計 | 固定資産等 形成分 | 余剰分 (不足分) |
|---------------|-------------|--------------|--------------|
| 前年度末 純資産残高 | 6兆7,860億円 | 9兆6,165億円 | ▲ 2兆8,305億円 |
| 純行政コスト (▲) | ▲ 1兆7,029億円 | | ▲ 1兆7,029億円 |
| 財源 | 1兆6,954億円 | | 1兆6,954億円 |
| 税収等 | 1兆1,578億円 | | 1兆1,578億円 |
| 国県等補助金 | 5,376億円 | | 5,376億円 |
| 本年度差額 | ▲ 75億円 | | ▲ 75億円 |
| 固定資産等の変動 | | 126億円 | ▲ 126億円 |
| 無償所管換等・その他 | 812億円 | 812億円 | |
| その他 | 934億円 | -円 | 934億円 |
| 本年度純資産変動額 | 1,671億円 | 938億円 | 733億円 |
| 本年度末純資産残高 | 6兆9,530億円 | 9兆6,165億円 | ▲ 2兆7,572億円 |

■ 2024年度 連結財務書類の経年比較

貸借対照表

(単位：億円)

| | 2024年度 | 2023年度 | 増減 |
|------|---------|---------|--------|
| 資産 | 149,224 | 148,815 | 409 |
| 固定資産 | 141,972 | 141,753 | 220 |
| 流動資産 | 7,250 | 7,060 | 189 |
| 負債 | 62,964 | 64,269 | ▲1,305 |
| 固定負債 | 51,446 | 52,874 | ▲1,428 |
| 流動負債 | 11,518 | 11,395 | 124 |
| 純資産 | 86,260 | 84,546 | 1,714 |

■ 主な増減要因

資産

- 過年度計上科目の修正による建設仮勘定の増 (+715億円)
- 都筑区民文化センター整備などによる建設費の増 (+40億円)
- 横浜市信用保証協会における保証債務見返の減 (▲231億円)

負債

- 地方債償還・発行計画に基づく減
- 横浜市信用保証協会における保証債務の減 (▲231億円)

行政コスト計算書

(単位：億円)

| | 2024年度 | 2023年度 | 増減 |
|----------|--------|--------|-------|
| 経常費用 | 31,180 | 30,021 | 1,159 |
| 経常収益 | 4,698 | 4,719 | ▲20 |
| 純経常行政コスト | 26,481 | 25,302 | 1,179 |
| 臨時損失 | 219 | 170 | 49 |
| 臨時利益 | 219 | 279 | ▲59 |
| 純行政コスト | 26,481 | 25,194 | 1,287 |

■ 主な増減要因

経常費用

- 一般会計における給与改定などによる職員給与費の増 (+156億円)
- 退職手当引当金繰入額などによる人件費の増 (+121億円)
- 保育にかかる施設型給付費の増 (+117億円)
- 保育・教育にかかる給付の増 (+77億円)

(参考) 連結対象団体

| | 団体名 | 団体分類 |
|----|------------------------|--|
| 1 | 公立大学法人横浜市立大学 | 地方独立行政法人 |
| 2 | 横浜市住宅供給公社 | 地方公社 |
| 3 | 神奈川県後期高齢者医療広域連合 | 【一部事務組合・広域連合】 |
| 4 | 神奈川県内広域水道企業団 | 他の自治体と共同、または広域的に事務を行うために設立した団体 |
| 5 | (公財) 横浜市国際交流協会 | <p>【第三セクター等】</p> <p>原則として本市の出資割合が25%以上の団体と、本市との人的・財政的な関係から指導・調整が必要な団体として本市が独自に定めた団体等</p> |
| 6 | (公財) 横浜市男女共同参画推進協会 | |
| 7 | (公財) 横浜市芸術文化振興財団 | |
| 8 | (公財) 横浜市スポーツ協会 | |
| 9 | (公財) よこはまユース | |
| 10 | (公財) 横浜市寿町健康福祉交流協会 | |
| 11 | (公財) 横浜市総合保健医療財団 | |
| 12 | (公財) 横浜市社会福祉協議会 | |
| 13 | (公財) 横浜市リハビリテーション事業団 | |
| 14 | (公財) 横浜市緑の協会 | |
| 15 | (公財) 横浜市資源循環公社 | |
| 16 | (公財) 木原記念横浜生命科学振興財団 | |
| 17 | (公財) 横浜企業経営支援財団 | |
| 18 | (公財) 横浜市消費者協会 | |
| 19 | (公財) 横浜市シルバー人材センター | |
| 20 | (公財) 三溪園保勝会 | |
| 21 | (公財) 横浜観光コンベンション・ビューロー | |
| 22 | (株) 横浜国際平和会議場 | |
| 23 | 横浜市信用保証協会 | |
| 24 | 横浜市場冷蔵(株) | |
| 25 | 横浜食肉市場(株) | |
| 26 | (株) 横浜市食肉公社 | |
| 27 | (公財) 横浜市建築保全公社 | |
| 28 | 横浜シティ・エア・ターミナル(株) | |
| 29 | 横浜高速鉄道(株) | |
| 30 | (一社) 横浜みなとみらい21 | |
| 31 | (株) 横浜シーサイドライン | |
| 32 | 横浜港埠頭(株) | |
| 33 | (公財) 帆船日本丸記念財団 | |
| 34 | 横浜ベイサイドマリーナ(株) | |
| 35 | 横浜交通開発(株) | |
| 36 | 横浜ウォーター(株) | |
| 37 | (公財) 横浜市ふるさと歴史財団 | |
| 38 | (公財) よこはま学校食育財団 | |
| 39 | (株) 横浜スタジアム | |
| 40 | (株) 横浜アリーナ | |
| 41 | (株) 横浜港国際流通センター | |
| 42 | 横浜川崎国際港湾(株) | |

※公益財団法人横浜市建築助成公社は令和5年度に公益財団法人横浜市建築保全公社と合併したため、連結対象外となっています。

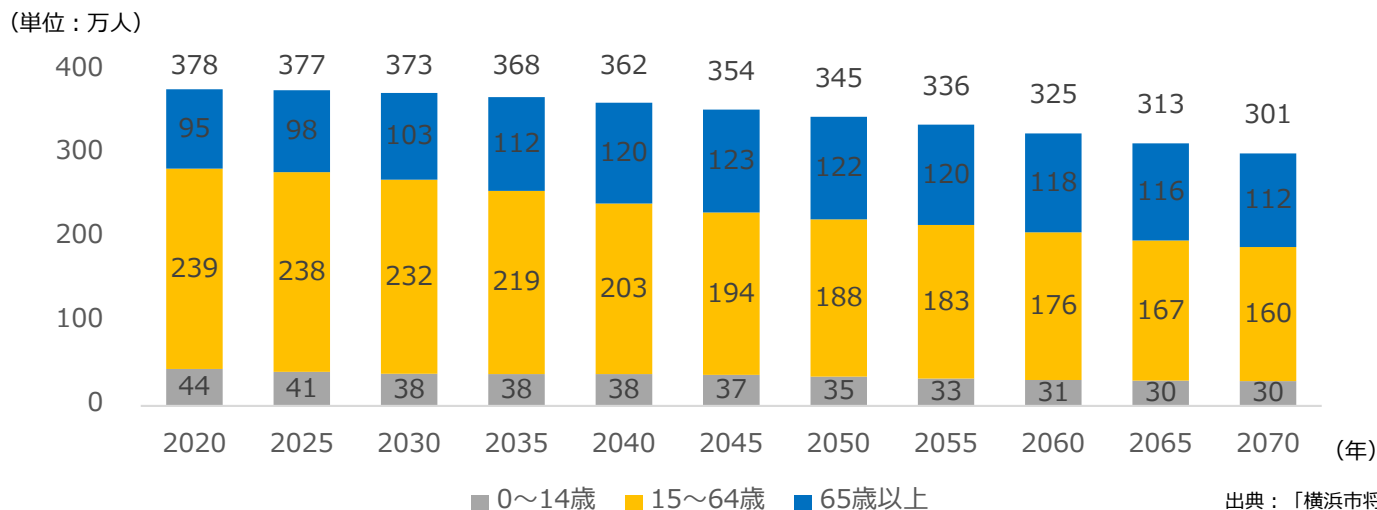
※公益財団法人横浜観光コンベンション・ビューローは令和6年4月に横浜市観光協会へと組織名を変更しました。

(参考) 地方公共団体と民間企業の会計の主な違い

| 項目 | 地方公共団体(官庁会計) | 民間企業(企業会計) |
|--------|---|--|
| 作成目的 | 住民の福祉の増進 | 利益の追求 |
| 報告主体 | 首長 | 取締役 |
| 報告先 | 住民(提出先は議会) | 株主(提出先は株主総会) |
| 説明責任 | 議会の承認・認定(予算・決算) →事前統制(予算)の重視 | 株主総会の承認(決算) →事後統制(決算)の重視 |
| 簿記方式 | 単式簿記 | 複式簿記 |
| 認識基準 | 現金主義会計 | 発生主義会計 |
| 出納整理期間 | あり | なし |
| 決算書類 | 歳入歳出決算書 歳入歳出決算事項別明細書 実質収支に関する調書 財産に関する調書 | 貸借対照表 損益計算書 株主資本等変動計算書 キャッシュ・フロー計算書 |

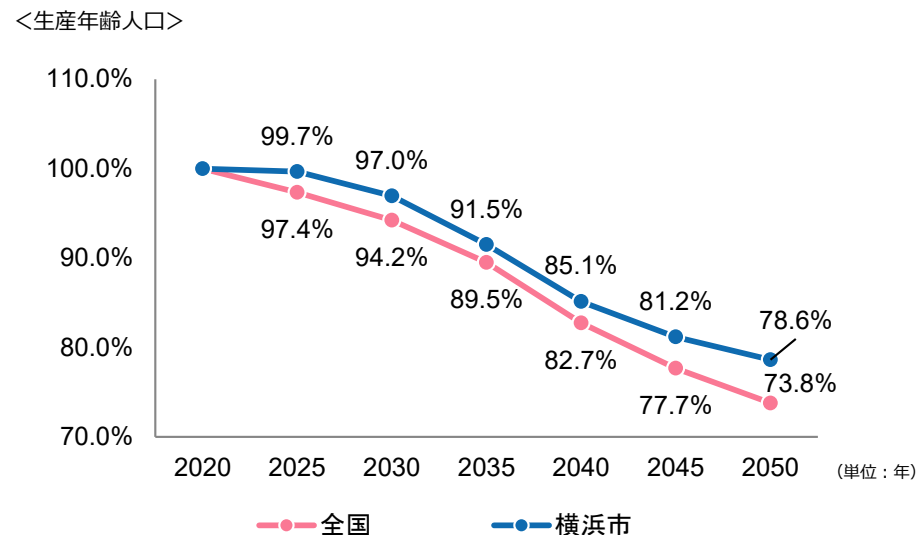
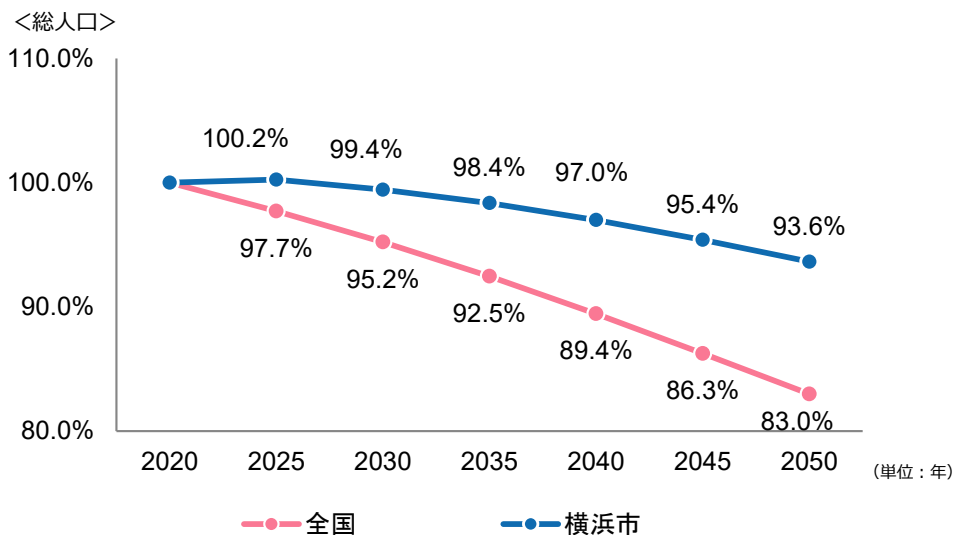
総務省「統一的な基準による地方公会計マニュアル」より作成

■ 横浜市における人口の推移と将来推計



出典：「横浜市将来人口推計」(中位推計)

■ 総人口、生産年齢人口推移の推計



※2020年を100とした場合の推移
出所：国立社会保障・人口問題研究所、令和2年国勢調査より作成

公営企業会計決算の状況 (2024年度)

(単位：百万円)

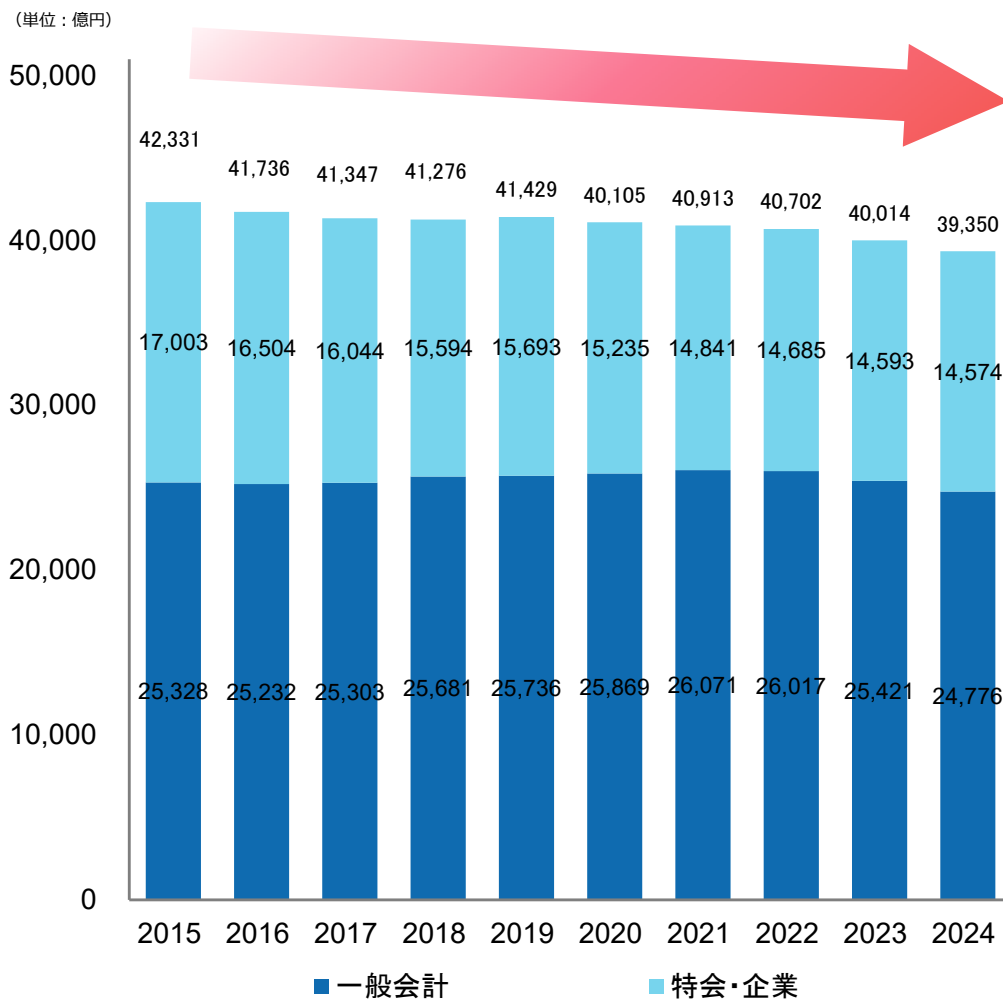
| | 下水道事業会計 | 埋立事業会計 | 水道事業会計 | 工業用水道事業会計 | 自動車事業会計 | 高速鉄道事業会計 | 病院事業会計 |
|-----------------------|----------------|---------------|----------------|--------------|--------------|----------------|---------------|
| 営業収益 | 88,145 | 1 | 79,134 | 2,536 | 18,901 | 40,243 | 35,686 |
| 営業費用 | 113,942 | 83 | 76,800 | 2,119 | 20,400 | 39,137 | 41,176 |
| 営業損益 | ▲ 25,797 | ▲ 82 | 2,334 | 417 | ▲ 1,500 | 1,107 | ▲ 5,490 |
| 営業外収益 | 33,939 | 74 | 6,726 | 202 | 1,000 | 7,328 | 6,732 |
| 営業外費用 | 4,279 | 254 | 2,200 | 47 | 146 | 3,144 | 2,571 |
| 経常損益 | 3,862 | ▲ 263 | 6,861 | 573 | ▲ 646 | 5,291 | ▲ 1,329 |
| 特別損益 | ▲ 16 | 0 | 195 | 0 | 0 | 7 | ▲ 1,881 |
| 当年度純損益 | 3,862 | ▲ 263 | 7,056 | 573 | ▲ 646 | 5,298 | ▲ 3,210 |
| 未処分利益剰余金 (▲未処理欠損金) | 16,061 | ▲ 66,692 | 14,323 | 1,012 | ▲ 4,958 | ▲ 134,932 | ▲ 47,691 |
| 企業債残高 | 583,214 | 84,100 | 176,491 | 4,268 | 5,199 | 300,663 | 63,393 |

※令和6年度横浜市地方公営企業決算審査意見書より作成

全会計市債残高および発行額資金別構成比の推移

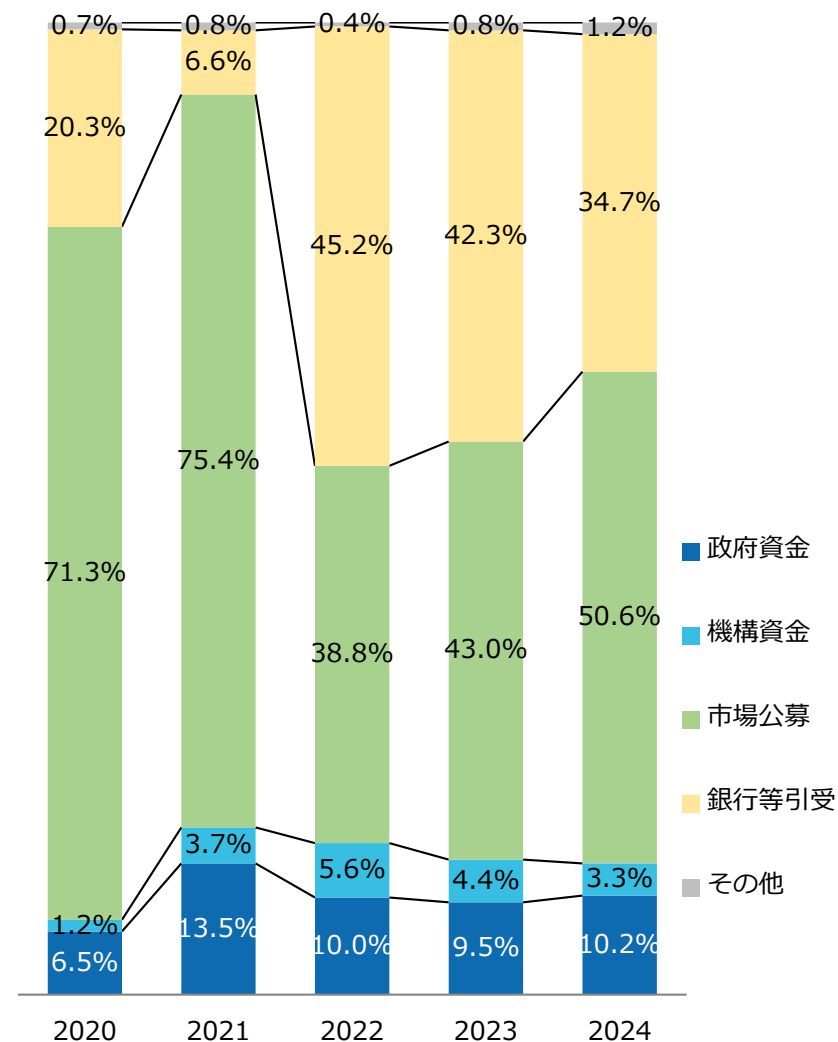
■ 全会計市債残高の推移

2015年度から2024年度までの10年間で3,000億円程度減少



※各年度とも決算値より作成。

■ 全会計市債発行額の資金別構成比の推移



※各年度とも決算値より作成。

横浜市の外郭団体

(単位：千円)

| 団体名 | 基本金 | 本市出資額 | 本市出資比率 (%) | 損失補償 | 長期借入金残高 (1年以内返済済) | うち本市からの借入金残 高合計 |
|-----------------------|------------|------------|------------|------------|----------------------|--------------------|
| (公財)横浜市男女共同参画推進協会 | 30,000 | 30,000 | 100.0% | 0 | 0 | 0 |
| (公財)横浜市国際交流協会 | 476,944 | 100,000 | 21.0% | 0 | 0 | 0 |
| (公財)横浜市スポーツ協会 | 122,400 | 75,000 | 61.3% | 0 | 752,000 | 0 |
| (公財)横浜市芸術文化振興財団 | 200,000 | 100,000 | 50.0% | 0 | 0 | 0 |
| (公財)三溪園保勝会 | 500 | 200 | 40.0% | 0 | 57,130 | 0 |
| (公財)横浜観光コンベンション・ビューロー | 1,000,000 | 350,000 | 35.0% | 0 | 0 | 0 |
| (株)横浜国際平和会議場 | 7,565,000 | 4,100,000 | 24.4% | 936,000 | 16,644,600 | 7,650,000 |
| (公財)木原記念横浜生命科学振興財団 | 812,123 | 500,000 | 61.6% | 0 | 763,321 | 24,550 |
| (公財)横浜企業経営支援財団 | 160,550 | 100,000 | 62.3% | 0 | 0 | 0 |
| (公財)横浜市消費者協会 | 5,000 | 5,000 | 100.0% | 0 | 0 | 0 |
| (公財)横浜市シルバー人材センター | 10,000 | 10,000 | 100.0% | 0 | 0 | 0 |
| 横浜市信用保証協会 | 30,020,404 | 7,628,215 | 26.1% | 0 | 0 | 0 |
| 横浜市場冷蔵(株) | 50,000 | 24,950 | 49.9% | 0 | 0 | 0 |
| 横浜食肉市場(株) | 140,000 | 50,000 | 35.7% | 0 | 350,000 | 290,000 |
| (株)横浜市食肉公社 | 11,100 | 5,000 | 45.0% | 0 | 0 | 0 |
| (公財)よこはまユース | 307,599 | 290,000 | 94.3% | 0 | 0 | 0 |
| (公財)横浜市寿町健康福祉交流協会 | 1,000 | 550 | 55.0% | 0 | 0 | 0 |
| (公財)横浜市総合保健医療財団 | 300,000 | 300,000 | 100.0% | 0 | 0 | 0 |
| (福)横浜市社会福祉協議会 | 3,000 | 0 | 0.0% | 4,920,000 | 4,920,000 | 0 |
| (福)横浜市リハビリテーション事業団 | 30,000 | 30,000 | 100.0% | 0 | 0 | 0 |
| (公財)横浜市緑の協会 | 15,000 | 1,000 | 6.7% | 0 | 0 | 0 |
| (公財)横浜市資源循環公社 | 10,000 | 10,000 | 100.0% | 0 | 0 | 0 |
| 横浜市住宅供給公社 | 10,000 | 10,000 | 100.0% | 2,180,000 | 7,338,558 | 920,913 |
| (公財)横浜市建築保全公社 | 33,000 | 33,000 | 100.0% | 0 | 0 | 0 |
| 横浜シティ・エア・ターミナル(株) | 3,000,000 | 1,550,000 | 51.7% | 0 | 0 | 0 |
| 横浜高速鉄道(株) | 50,719,000 | 32,197,000 | 63.5% | 30,717,571 | 66,404,891 | 35,486,561 |
| (一社)横浜みなとみらい21 | 285,000 | 100,000 | 35.1% | 0 | 0 | 0 |
| (株)横浜シーサイドライン | 10,100,000 | 6,400,000 | 63.4% | 0 | 5,126,795 | 4,526,795 |
| (株)横浜港国際流通センター | 7,685,000 | 1,921,200 | 24.9% | 0 | 990,000 | 0 |
| 横浜港埠頭(株) | 28,313,830 | 28,292,415 | 99.9% | 0 | 9,096,179 | 8,807,496 |
| (公財)帆船日本丸記念財団 | 911,186 | 810,000 | 88.9% | 0 | 0 | 0 |
| 横浜ベイサイドマリーナ(株) | 4,000,000 | 2,040,000 | 51.0% | 0 | 2,751,081 | 0 |
| 横浜ウォーター(株) | 100,000 | 100,000 | 100.0% | 0 | 0 | 0 |
| 横浜交通開発(株) | 90,000 | 90,000 | 100.0% | 0 | 0 | 0 |
| (公財)横浜市ふるさと歴史財団 | 100,000 | 100,000 | 100.0% | 0 | 0 | 0 |
| (公財)よこはま学校食育財団 | 8,317 | 0 | 0.0% | 0 | 0 | 0 |

| | | | | |
|----|----------------|-----|-----|-----|
| 参考 | (公財)横浜市建築助成公社 | (0) | (0) | (0) |
| | (一財)横浜市道路建設事業団 | (0) | (0) | (0) |

本市出資額、本市出資比率は、2025年7月1日現在の実績、その他は、2025年3月31日の実績になります。
参考欄の2団体は外郭団体から外れています。

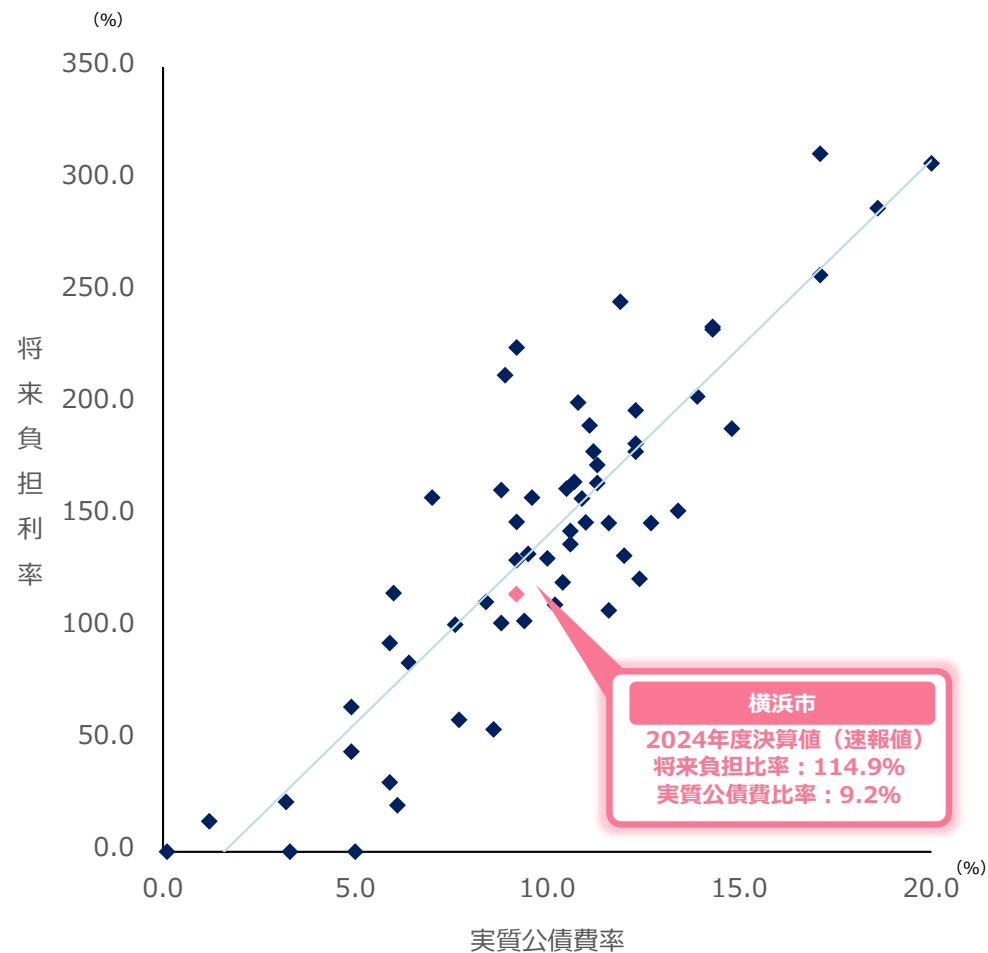
(単位：億円)

| | 2024年度末 | | 2023年度末 | | 増減 | |
|------------------------|------------|------------|------------|------------|------------|------------|
| | うち現金・有価証券等 | うち現金・有価証券等 | うち現金・有価証券等 | うち現金・有価証券等 | うち現金・有価証券等 | うち現金・有価証券等 |
| 文化基金 | 95.3 | 0.4 | 95.2 | 0.3 | 0.1 | 0.1 |
| 公害被害者救済事業基金 | 1.2 | 1.2 | 1.3 | 1.3 | ▲ 0.1 | ▲ 0.1 |
| 勤労者福祉共済基金 | 0.8 | 0.8 | 0.7 | 0.7 | 0.1 | 0.1 |
| 資産活用推進基金 | 638.3 | 127.9 | 635.0 | 129.9 | 3.3 | ▲ 1.9 |
| 財政調整基金 | 463.2 | 463.2 | 516.5 | 516.5 | ▲ 53.3 | ▲ 53.3 |
| 都市整備基金 | 112.7 | 31.2 | 115.1 | 33.0 | ▲ 2.4 | ▲ 1.9 |
| 都市交通基盤整備基金 | 1.2 | 1.2 | 1.2 | 1.2 | 0.0 | 0.0 |
| 減債基金 | 1,833.7 | 1,833.7 | 1,902.2 | 1,902.2 | ▲ 68.6 | ▲ 68.6 |
| 環境保全基金 | 2.2 | 2.2 | 2.9 | 2.9 | ▲ 0.7 | ▲ 0.7 |
| 介護保険給付費準備基金 | 254.9 | 254.9 | 221.7 | 221.7 | 33.2 | 33.2 |
| 市民活動推進基金 | 1.5 | 1.5 | 1.2 | 1.2 | 0.3 | 0.3 |
| よこはま協働の森基金 | 1.5 | 1.5 | 1.5 | 1.5 | 0.0 | 0.0 |
| 墓地運営等基金 | 32.2 | 32.2 | 26.9 | 26.9 | 5.3 | 5.3 |
| 水のふるさと道志の森基金 | 1.3 | 1.3 | 1.2 | 1.2 | 0.1 | 0.1 |
| 学校施設整備基金 | 11.8 | 11.8 | 9.5 | 9.5 | 2.2 | 2.2 |
| みどり基金 | 16.4 | 16.4 | 15.6 | 15.6 | 0.8 | 0.8 |
| 社会福祉基金 | 10.1 | 10.1 | 5.4 | 5.4 | 4.7 | 4.7 |
| 学校給食費調整基金 | 10.8 | 10.8 | 8.3 | 8.3 | 2.5 | 2.5 |
| 世界を目指す若者応援基金 | 0.5 | 0.5 | 0.4 | 0.4 | 0.1 | 0.1 |
| 動物園基金 | 2.0 | 2.0 | 1.1 | 1.1 | 0.9 | 0.9 |
| 国民健康保険財政調整基金 | 50.1 | 50.1 | 50.1 | 50.1 | 0.0 | 0.0 |
| 災害救助基金 | 25.8 | 25.8 | 25.8 | 25.8 | 0.0 | 0.0 |
| 横浜市GREEN×EXPO 2027推進基金 | 34.1 | 34.1 | 0.0 | 0.0 | 34.1 | 34.1 |
| 合計 | 3,601.4 | 2,914.6 | 3,638.8 | 2,956.8 | ▲ 37.4 | ▲ 42.2 |

■ 横浜市の各種財政指標推移

| 区分 | 2020 | 2021 | 2022 | 2023 | 2024 |
|----------------------------|-------|-------|-------|-------|-------|
| 財政力指数 | 0.97 | 0.96 | 0.95 | 0.94 | 0.95 |
| 経常収支比率 (%) | 100.5 | 95.1 | 97.9 | 98.1 | 99.0 |
| 自主財源比率 (%) | 50.8 | 58.0 | 57.8 | 57.6 | 57.4 |
| 市民一人あたり市債残高 (普通会計) (万円) | 63 | 63 | 62 | 61 | 60 |
| 実質公債費比率 (%) | 10.5 | 10.6 | 9.7 | 9.5 | 9.2 |
| 将来負担比率 (%) | 137.4 | 129.9 | 129.2 | 127.2 | 114.9 |

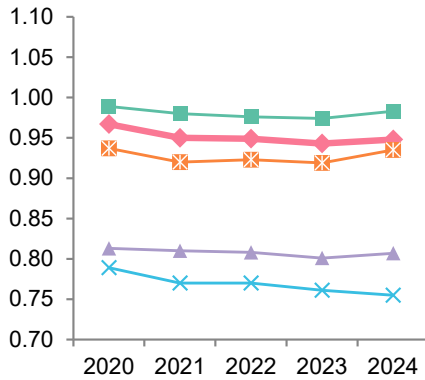
■ 健全化判断比率の市場公募債発行団体61団体の分布(2024年度)



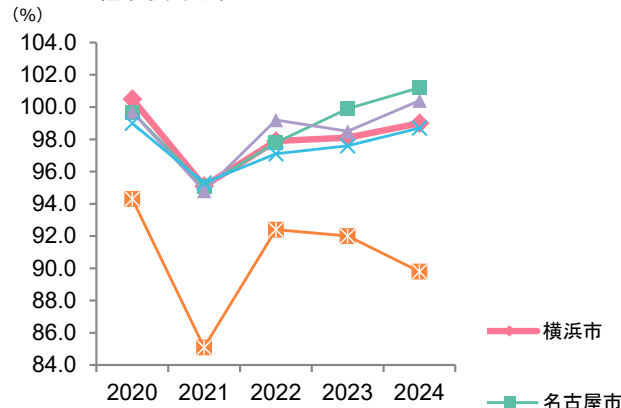
■ 旧5大市比較

| 2024年度決算に基づく数値 | 横浜市 | 名古屋市 | 京都市 | 大阪市 | 神戸市 |
|--------------------------|-------|--------|--------|-------|-------|
| 財政力指数 | 0.95 | 0.98 | 0.81 | 0.94 | 0.76 |
| 経常収支比率 | 99.0% | 101.2% | 100.4% | 89.8% | 98.7% |
| 自主財源比率 | 57.4% | 56.4% | 57.6% | 50.3% | 47.2% |
| 市民一人あたり市債残高 (普通会計ベース) | 60万円 | 61万円 | 93万円 | 53万円 | 75万円 |

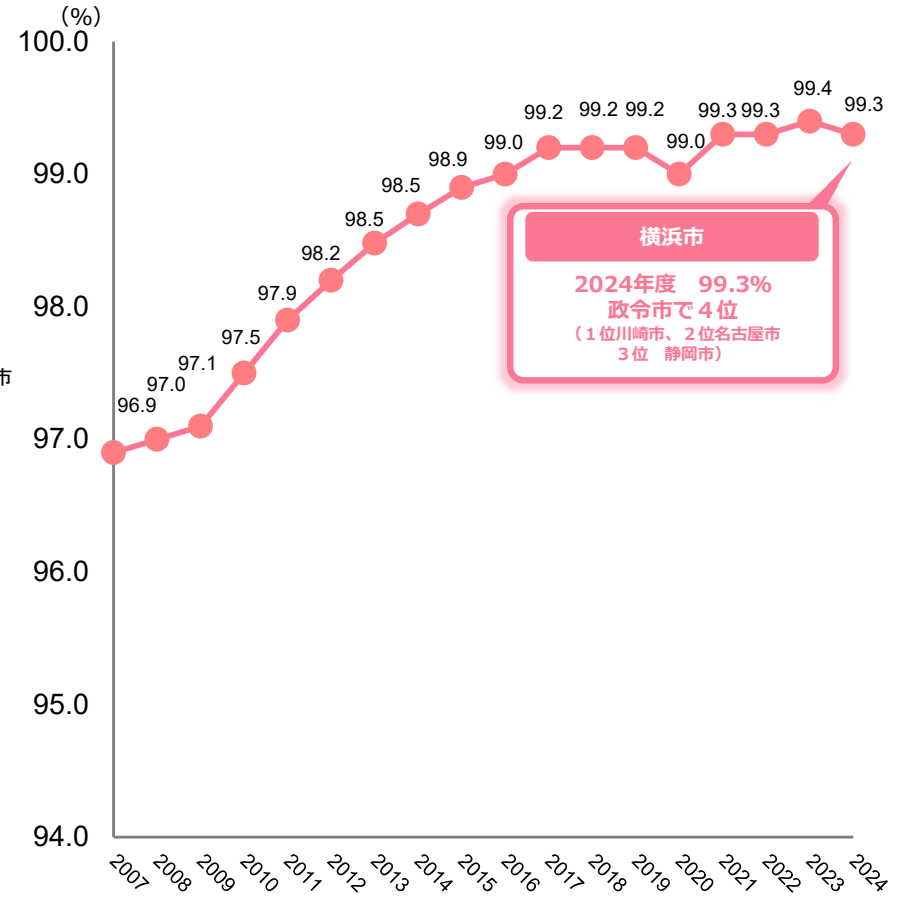
● 財政力指数



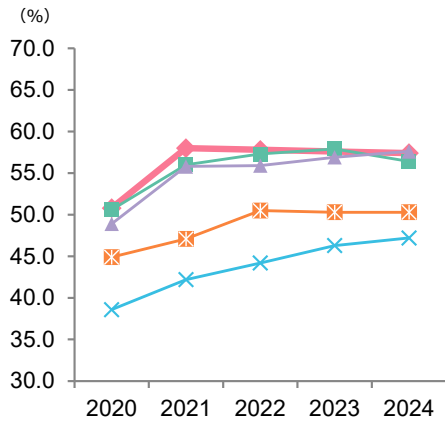
● 経常収支比率



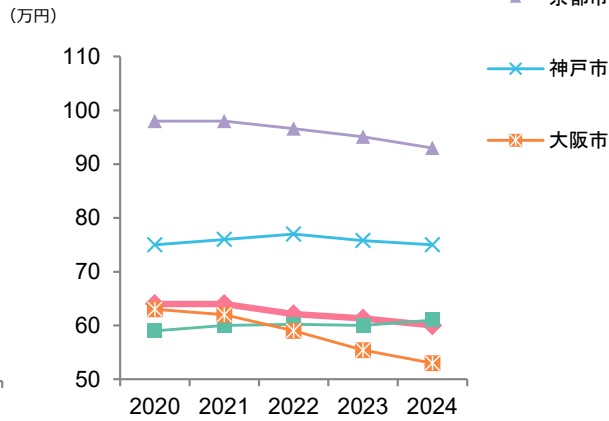
■ 市税収納率推移 (2007~2024年度決算)



● 自主財源比率



● 市民一人あたり市債残高 (普通会計)



※市民一人あたり市債残高 (普通会計) の算出において、人口は2025年1月1日の住民基本台帳人口を使用

機関投資家向け市場公募債発行実績（2026年度）

| 条件決定日 | 銘柄 | 年限 (平残) | 発行額 | 表面利率 | 発行価格 (100円につき) | 応募者利回り (単利) | 発行日 | 償還日 |
|-----------|---------------------------|------------|-------|--------|-------------------|----------------|-----------|-----------|
| 2026.4.3 | 令和8年度第1回公募公債 | 10 | 750億円 | 2.585% | 100.00円 | 2.585% | 2026.4.14 | 2036.4.14 |
| 2026.4.3 | 第68回5年公募公債 | 5 | 300億円 | 1.973% | 100.00円 | 1.973% | 2026.4.17 | 2031.4.17 |
| 2026.4.16 | 第69回5年公募公債 (地震レジリエンス債) | 5 | 30億円 | 1.963% | 100.00円 | 1.963% | 2026.4.27 | 2031.4.25 |



画像提供：横浜市観光協会



画像提供：横浜市観光協会

ご不明な点等ございましたら、お気軽にお問合せください。

横浜市トップページ

<https://www.city.yokohama.lg.jp/>



横浜市債トップページ

<https://www.city.yokohama.lg.jp/city-info/zaisei/shisai-takarakuji-kifu/shisai/>



HP

横浜市債

検索

ご連絡先

横浜市行財政局財政部資金課市債係

〒231-0005 神奈川県横浜市中区本町6-50-10 市庁舎11階

電話：045-671-2240 Fax：045-664-7185

Email：gz-sisai@city.yokohama.lg.jp