

横浜市の長期財政推計

(R4.1.28更新版)

令和4年1月
財政局

長期財政推計(2022~2065)

1 推計の目的 ……スライド2~5

2 推計結果

(1) 歳入

ア 市税収入 ……スライド6~8

イ 歳入総額 ……スライド9

(2) 歳出

ア 社会保障経費 ……スライド10~13

イ 歳出総額 ……スライド14

(3) 収支差 ……スライド15、16

<参考資料>

1 推計方法

(1) 歳入 ……スライド18、19

(2) 歳出 ……スライド20

2 推計結果

(1) 高位推計 ……スライド22、23

(2) 中位推計 ……スライド24、25

(3) 低位推計 ……スライド26、27

3 将来人口推計 ……スライド28、29

※数値は、項目ごとに四捨五入しているため、合計が一致しない場合があります。

1 推計の目的

目的

本市では、これまでも、中期4か年計画策定時などに、**長期的な財政のトレンドを捉え、持続可能な財政運営を進める上での方向性を検討する際の土台**とするために、将来人口推計などをもとに歳入の中心を占める市税収入の試算など、10年程度の「長期財政見通し」を作成・公表してきました。

本市では、高齢者は増えつつも、人口全体は減少していく時代に直面しています。生産年齢人口の減少や社会保障経費の増加といった動きが、本市財政にどう影響していくかを明らかにし、本市の将来について、市民の皆様とともに考えていく必要があります。そこで、**平成29年度に作成した「将来人口推計」を用いて、2065年度までの長期財政推計を新たに作成し、市民の皆様や、その代表者である議会の皆様と共有していくこと**にしました。

この度、**令和4年度予算案に合わせて時点修正**した、2022～2065年度までの長期財政推計を公表します。

1 推計の目的

推計の前提

- ・ 推計期間は、2022年（令和4）年度を起点とし、「**横浜市将来人口推計**」（H29.12）でデータを有する**2065（令和47）年度**までとしました。
- ・ 将来推計人口データを活用して試算する歳入歳出の各項目は、「**高位※**」、「**中位**」、「**低位※**」の3つのケースを設定し、推計しました。
 - ※高位：出生が多く、死亡が少ない場合
 - 低位：出生が少なく、死亡が多い場合
- ・ 本推計は、将来の状況を正確に見通す予測というよりも、**現時点で得られるデータをもとに、統計的な手法等を取り入れながら、将来の財政を機械的に推計する**ものです。その**推計結果については、幅をもって解釈する必要があります**。

【参考】これまでの長期財政見通しとの違い

	長期財政推計	長期財政見通し (中期計画策定時(H30.10))
目的	財政の長期的なトレンドの把握	
期間	40年程度	10年程度
公表内容	歳入・歳出、収支差	歳入・歳出
推計方法	現時点で得られる長期の統計データをもとに回帰分析等も採り入れ試算	経済成長率や過年度実績からの伸び率等による積み上げ的な試算
	歳入歳出ともに、現行税財政制度をもとにした推計であり、裁量のある政策的な見込みは考慮していない。 ※市債（建設地方債）、施設等整備費・行政運営費はR4年度予算額を横置き。	
主な活用データ	人口	横浜市将来人口推計(H29.12) ※高位・中位・低位の3区分ごとに試算
	経済成長率	横浜市将来人口推計(H29.12) ※中位で試算
	金利	同上
	第48回中期経済予測 (2021-2035年度) (R3.12) ・長期経済予測(2019-2060年) (R1.12) (いずれも公益社団法人日本経済研究センター)	中長期の経済財政に関する試算ベースラインケース (内閣府、H30.7)

1 推計の目的

推計の概要

<歳入の推計例>

個人市民税

- ・ 納税者数と1人当たり収入から見込んだ総所得金額等に基づき算出

※人口構成の長期的な変化に伴う影響についても反映するため、年齢区分ごとの人口推計から各年度の納税者数を見込み、名目GDP成長率から各年度の1人当たり収入を見込む。

<歳出の推計例>

生活保護費

- ・ 「過年度決算額」「65歳以上人口」「完全失業率」の重回帰分析

保険・医療費（一般会計から特別会計への繰出金）

- ・ 国民健康保険：「過年度決算額」「65歳以上75歳未満人口」「完全失業率」の重回帰分析
- ・ 介護保険：「過年度決算額」「65歳以上人口」の単回帰分析
- ・ 後期高齢者医療保険：「過年度決算額」「75歳以上人口」の単回帰分析

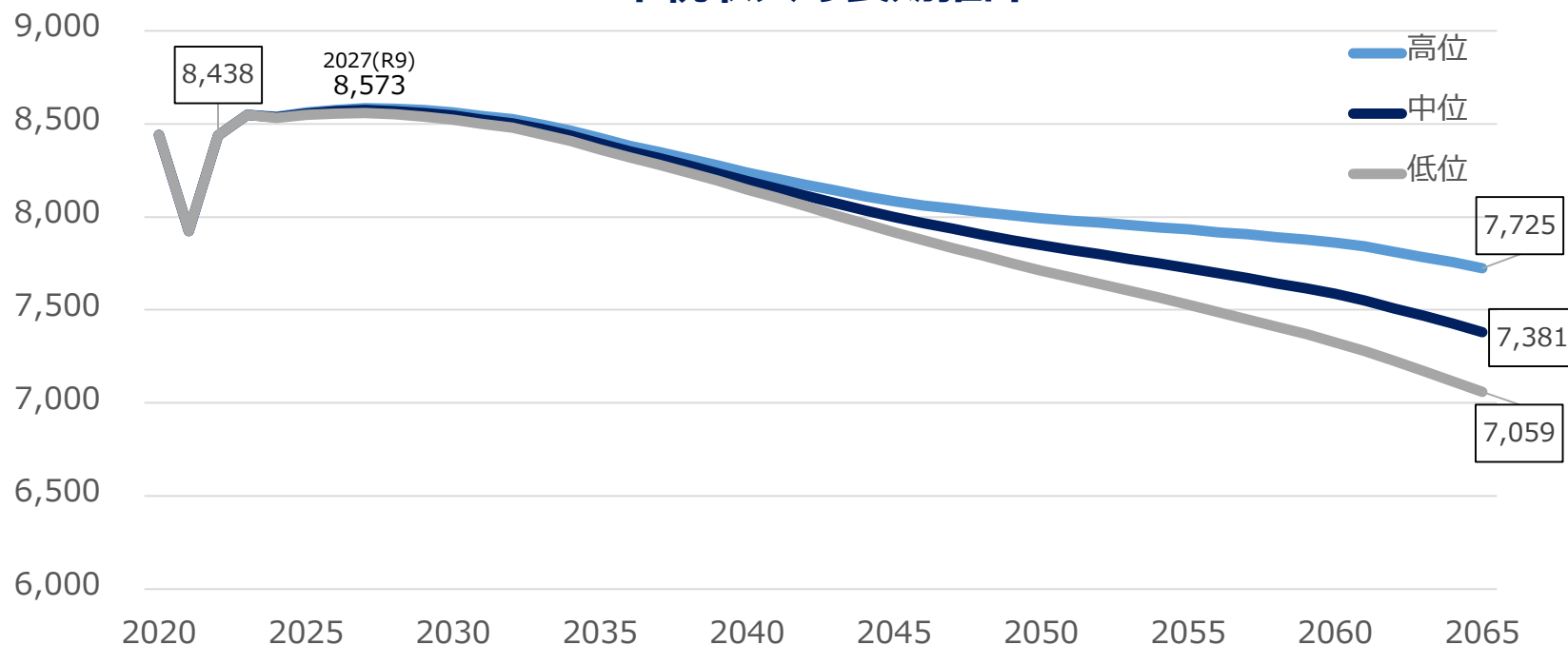
2 推計結果 (1) 歳入の推計 ア 市税収入①

市税収入（2022→2065年度）

高位推計▲710億円、中位推計▲1060億円、低位推計▲1380億円

- ・ 2022(R4)年度以降、2027(R9) 年度をピークに減収
- ・ 2065(R47)年度には、2022(R4)年度から**710～1380**億円規模の減収
億円

市税収入の長期推計

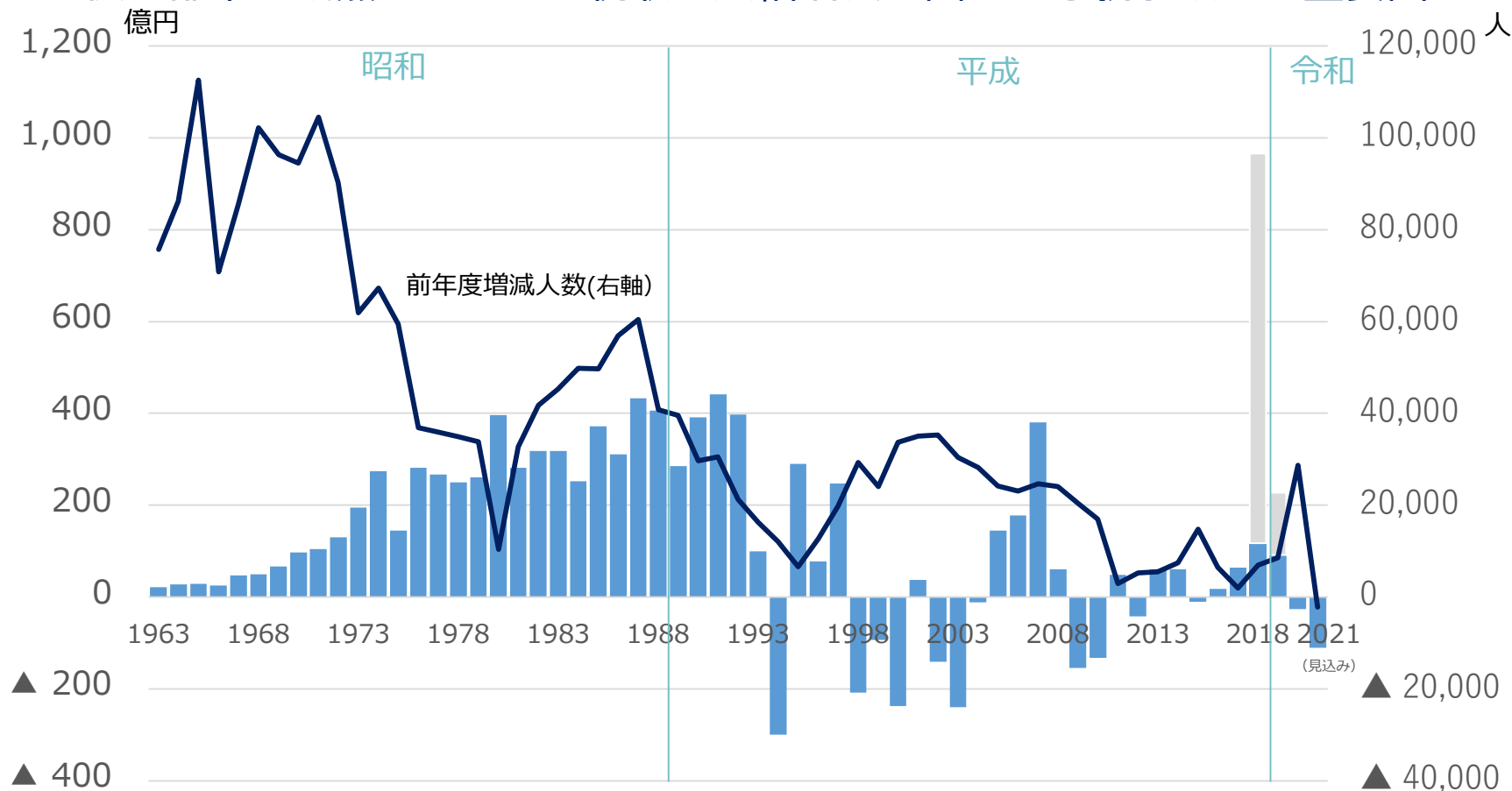


※2020 (R2)、2021 (R3)、2021 (R4) 年度は当初予算額を記載

※2020 (R2) 年度決算額：8,439億円、2021 (R3) 年度決算見込み額：8,329億円

【参考】市税収入「前年度増減」の推移 (1963~2021)

- ・高度経済成長期から平成初期までは、人口増にあわせて市税も毎年度大幅に増収。
- ・その後、都市の成熟とともに、税収の大幅増減は国による**税制改正**が主要因。



- <主な増減要因> ・特別減税 (1994:▲498億円 1998:▲211億円) ・評価替え等 (2000:▲120億円 2003:▲138億円)
 ・三位一体の改革による税源移譲、定率減税の廃止等 (2007:+242億円) ・企業収益の悪化 (2009:▲163億円)
 ・給与所得の減 (2010:▲175億円) ・法人市民税法人税割の一部国税化等 (2015:▲56億円、2016:▲67億円)
 ・法人市民税法人税割のさらなる一部国税化等 (2020:▲77億円 2021(見込み):▲79億円)
 ・県費負担教職員の本市移管 (2018:+849億円 2019:+136億円)

2 推計結果 (1) 歳入の推計 ア 市税収入②

個人市民税・固定資産税 毎年度減収
(年度平均)

法人市民税 毎年度増収
(年度平均)

- 個人市民税は2027 (R9) 年度をピークに、徐々に減収

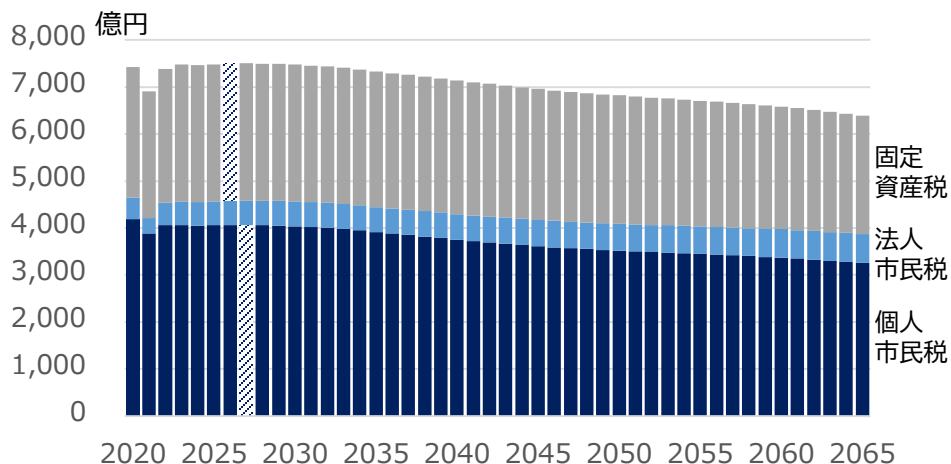
推計期間中 ▲16億円 (高位水準) ~ ▲24億円 (低位水準) /年度平均 の減収

- 法人市民税は、推計期間中3億円/年度平均 の増収

- 固定資産税は、2026 (R8) 年度をピークに、徐々に減収

推計期間中 ▲2億円 (高位水準) ~ ▲8億円 (低位水準) /年度平均 の減収

主な税目区分別の長期推計 (中位推計)



※2020 (R2)、2021 (R3) 年度については当初予算額を記載
※斜線部分は、期間内の最大値 (ピーク)

対前年度増減額推計

(単位:億円)

		区分 (15年ごと) 平均増減額/年度			推計期間平均/年度
		2021-2035	2036-2050	2051-2065	2021-2065
個人市民税	高位	▲ 16.7	▲ 23.2	▲ 9.4	▲ 16.4
	中位	▲ 17.4	▲ 26.5	▲ 17.3	▲ 20.4
	低位	▲ 18.3	▲ 29.4	▲ 24.6	▲ 24.1
法人市民税	高位	3.8	2.5	2.6	3.0
	中位	3.8	2.5	2.6	3.0
	低位	3.8	2.5	2.6	3.0
固定資産税	高位	8.6	▲ 6.6	▲ 9.1	▲ 2.3
	中位	7.7	▲ 10.3	▲ 13.5	▲ 5.4
	低位	6.7	▲ 13.6	▲ 17.8	▲ 8.2

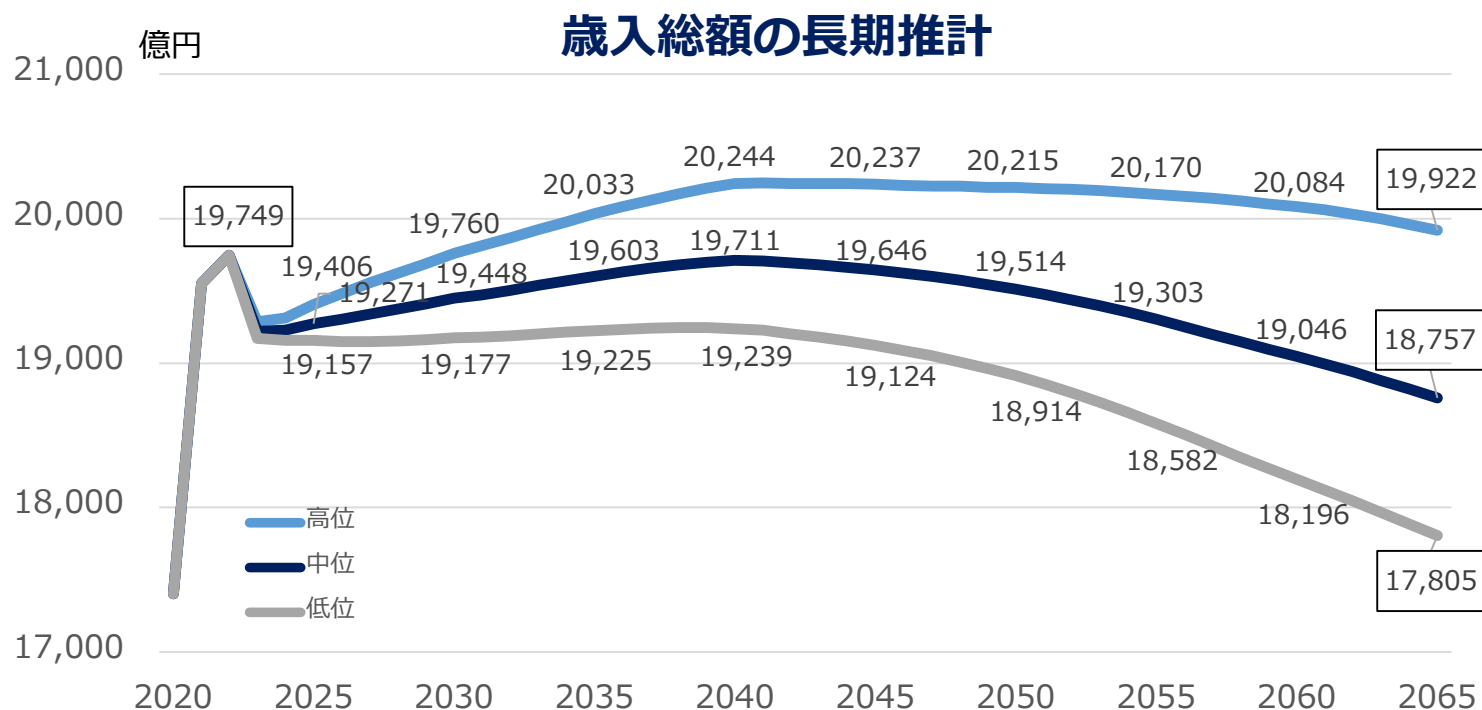
2 推計結果 (1) 歳入の推計 イ 歳入総額

歳入総額 (2022→2065年度)

高位推計+170億円、中位推計▲990億円、低位推計▲1940億円

・歳入総額は、毎年度 (2022~2065年度) 平均で、

高位推計では4億円の増、中位推計では23億円の減、低位推計では44億円の減



※2020 (R2)、2021 (R3) 年度については当初予算額を記載

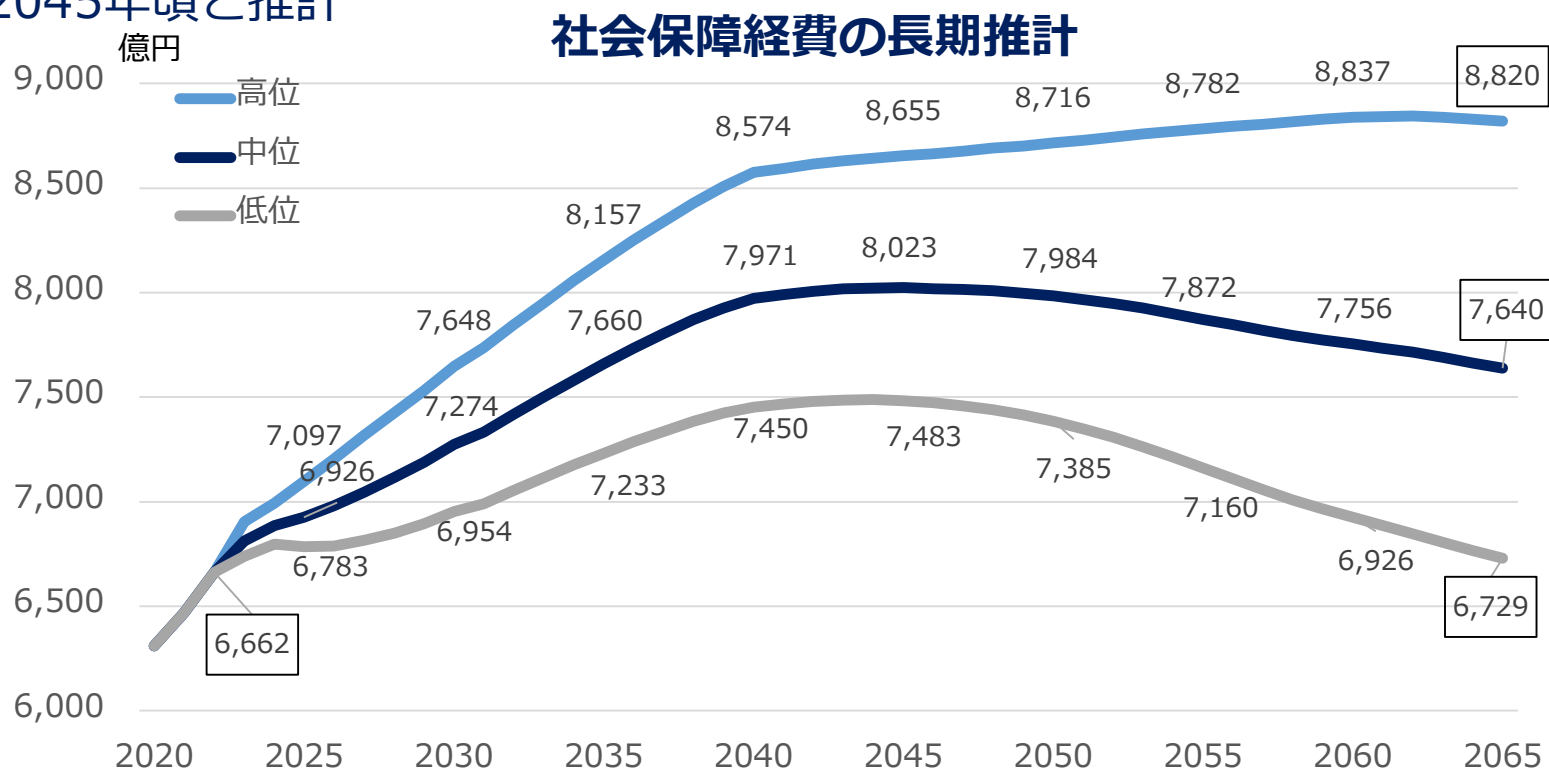
※2021 (R3) 年度は、特殊要因である(一財)道路建設事業団関連支出(519億円)を除いた額

2 推計結果 (2) 歳出の推計 ア 社会保障経費①

社会保障経費 (2022→2065年度)

高位推計 + 2160億円、中位推計 + 980億円、低位推計 + 70億円

- ・ 高位、中位、低位推計いずれの区分でも2022年に比べて、社会保障経費は増加
- ・ 歳出ピークは、高位推計では推計期間終了間際の2060年代に、中位・低位推計では2045年頃と推計



※2020 (R2)、2021 (R3) 年度については当初予算額を記載

【参考】 社会保障経費について

- ・ 高齢者人口の増や、子育て支援の取組により、社会保障経費はこれまでも一貫して増加。2022(R4)年度予算では、歳出全体の約3割※を占める。なお、市町村での社会保障経費は、主に次の4経費に分けられる（年金は、国からの支出であり、市町村からの支出はありません。）。

※R4年度予算ベース 33.7%

（歳出：1兆9749億円 社会保障経費：6662億円）

■ 生活援護費

生活保護法に基づき、生活保護認定を受けられた方に、生活扶助費、医療扶助費、住宅扶助費等を支給しています。

■ 保険・医療費（一般会計から特別会計への繰出金）

医療・介護の保険運営等に係る一般会計からの負担金です。事業ごとに定められた一定割合を毎年度一般会計で負担しています。

- （運営主体）
- ・ 介護保険事業：市町村
 - ・ 国民健康保険事業：都道府県
 - ・ 後期高齢者医療事業：後期高齢者医療広域連合

■ 児童福祉費

児童手当の支給や、保育所や認定こども園等の運営に要する経費、幼保無償化に係る経費です。

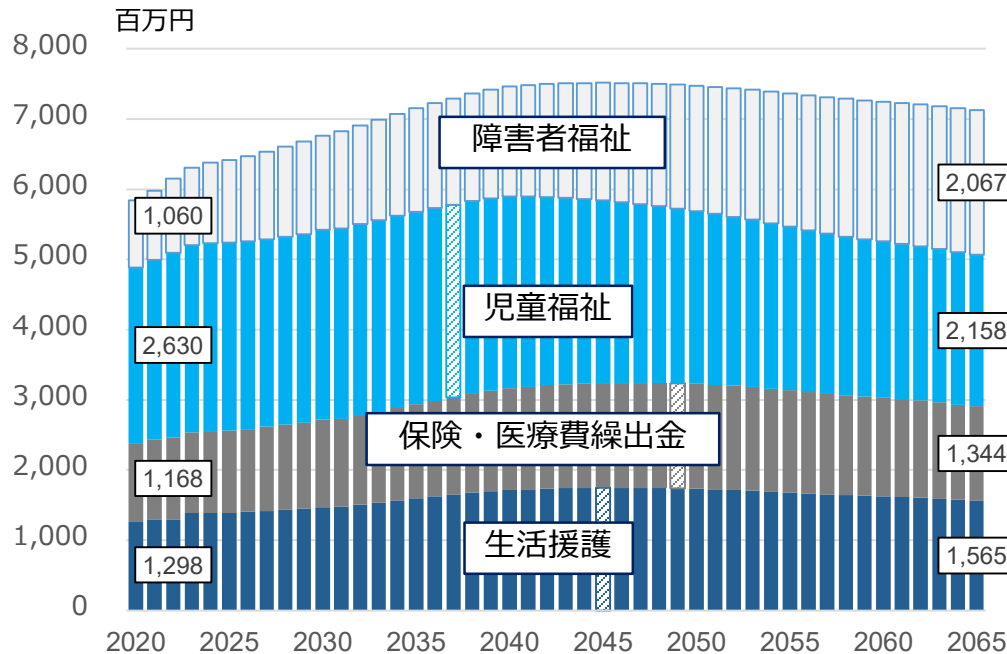
■ 障害者福祉費

障害のある方（身体、知的、精神）の支援に係る経費です。

2 推計結果 (2) 歳出の推計 ア 社会保障経費②

- 生活援護分野は、2045(R27)年度、保険・医療費繰出金は2049(R31)年度まで歳出が増加し、その後、緩やかに減少に転じると推計
- 児童福祉分野は、2037(R19)年度まで歳出が増加し、その後、減少に転じると推計
- 障害者福祉分野は、これまでの実績と同じく、今後も一定程度増加すると推計

主な社会保障分野別の長期推計 (中位推計)



対前年度増減額推計

(単位：億円)

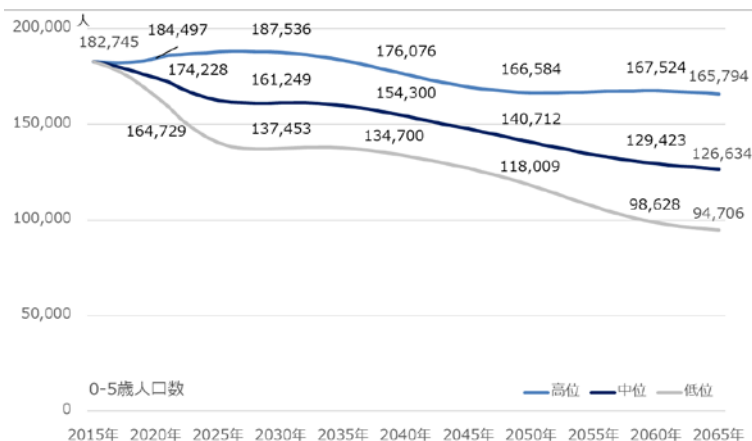
	区分(15年ごと)	平均増減額/年度			推計期間平均/年度
		2021-2035	2036-2050	2051-2065	
生活援護	高位	24.5	10.2	▲ 10.2	8.2
	中位	21.6	9.2	▲ 11.3	6.5
	低位	18.6	8.3	▲ 12.3	4.9
保険・医療費繰出金	高位	18.4	11.0	▲ 9.0	6.8
	中位	15.8	10.2	▲ 10.1	5.3
	低位	13.0	9.5	▲ 11.1	3.8
児童福祉	高位	40.6	▲ 9.3	▲ 2.1	9.7
	中位	15.7	▲ 18.6	▲ 20.4	▲ 7.8
	低位	▲ 4.6	▲ 24.0	▲ 30.9	▲ 19.8
障害者福祉	高位	36.7	25.5	28.3	30.2
	中位	34.1	20.7	18.7	24.5
	低位	31.6	16.3	10.6	19.5

※2020 (R2)、2021 (R3) 年度については当初予算額を記載

※グラフ中の数値は2022年度、2065年度を表示。斜線部分は、期間内の最大値(ピーク)

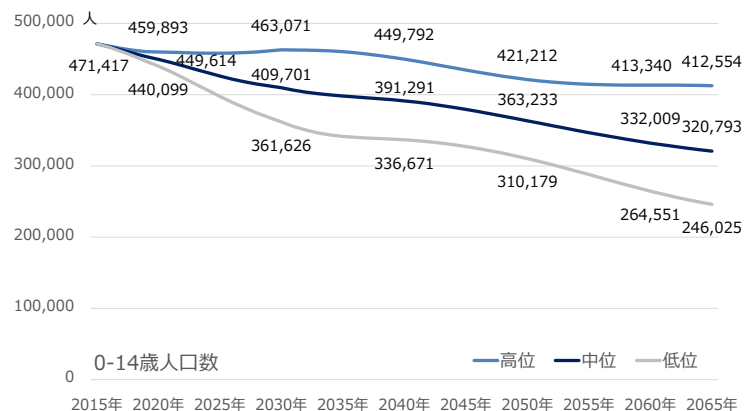
※試算には、裁量のある政策的な見込みは考慮していない。

【参考】 社会保障経費の主な対象である年齢区分別将来人口推計



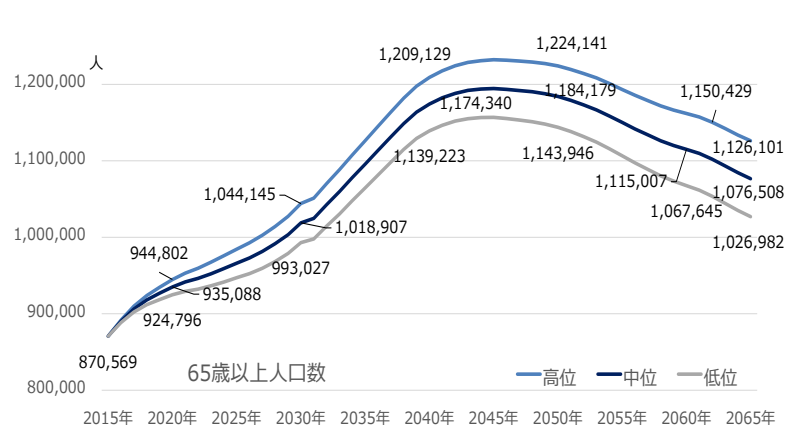
<0~5歳人口>

高位推計 2020年 18万人 → 2065年 **17**万人 (▲2万人)
 中位推計 2020年 17万人 → 2065年 **13**万人 (▲5万人)
 低位推計 2020年 16万人 → 2065年 **9**万人 (▲7万人)



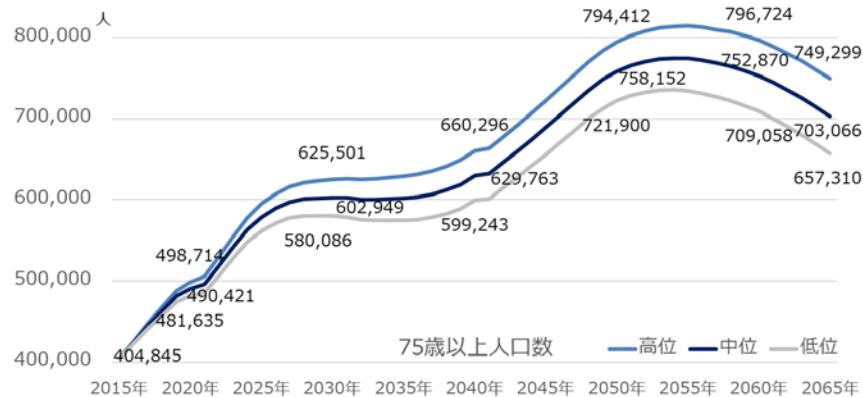
<0~14歳人口>

高位推計 2020年 46万人 → 2065年 **41**万人 (▲5万人)
 中位推計 2020年 45万人 → 2065年 **32**万人 (▲13万人)
 低位推計 2020年 44万人 → 2065年 **25**万人 (▲19万人)



<65歳以上人口>

高位推計 2020年 94万人 → 2065年 **113**万人 (+18万人)
 中位推計 2020年 94万人 → 2065年 **108**万人 (+14万人)
 低位推計 2020年 92万人 → 2065年 **103**万人 (+10万人)



<75歳以上人口>

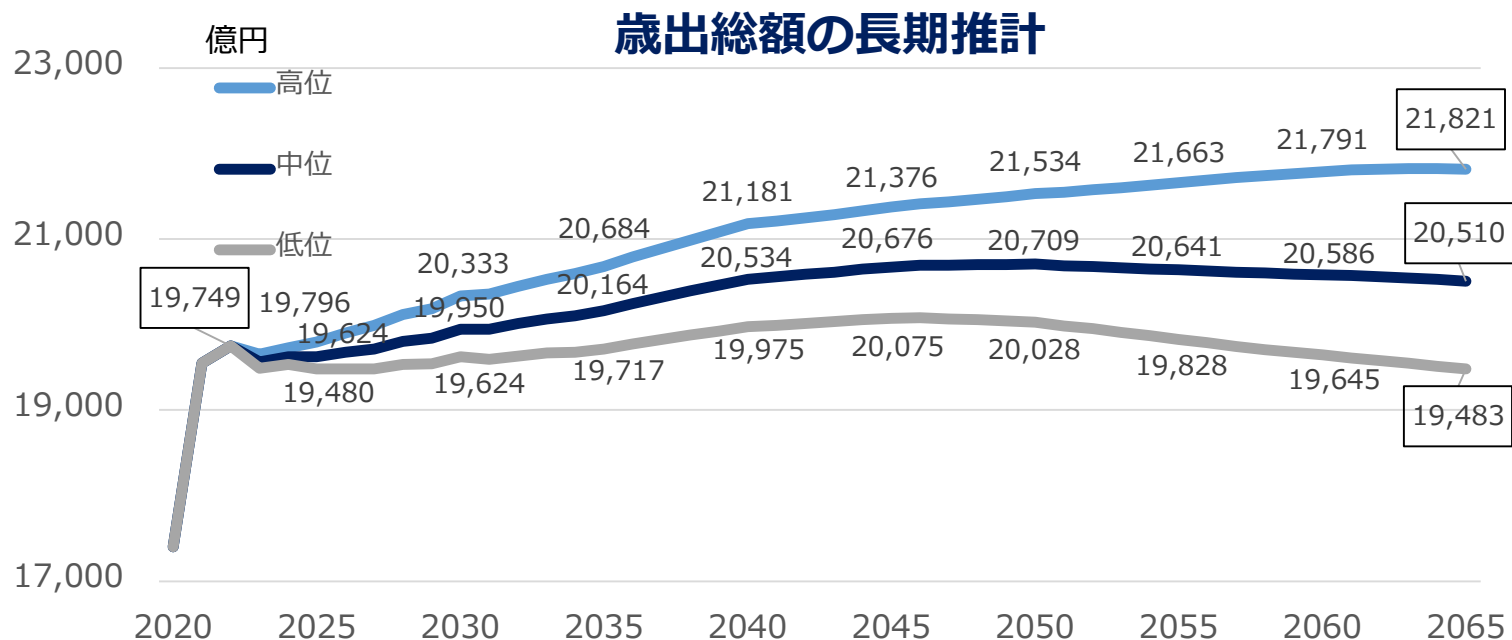
高位推計 2020年 50万人 → 2065年 **75**万人 (+25万人)
 中位推計 2020年 49万人 → 2065年 **70**万人 (+21万人)
 低位推計 2020年 48万人 → 2065年 **66**万人 (+18万人)

2 推計結果 (2) 歳出の推計 イ 歳出総額

歳出総額 (2022→2065年度)

高位推計+2070億円、中位推計+760億円、低位推計▲270億円

- ・歳出総額は、人口が高位で推計した場合、毎年度平均**47億円の増**、**中位推計では17億円の増**、**低位推計では6億円の減**



※2020 (R2)、2021 (R3) 年度については当初予算額を記載

※2021 (R3) 年度は、特殊要因である(一財)道路建設事業団関連支出(519億円)を除いた額

※人口1人あたり歳出額 2022年* : 52万3,558円 2065年 : 65万7,797円(高位)、67万9,096円(中位)、70万7,731円(低位)

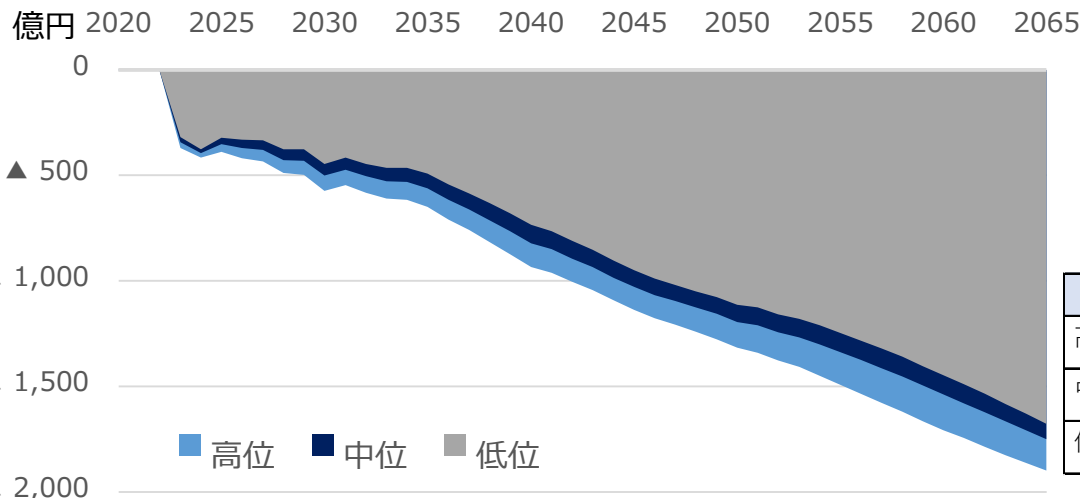
*人口は2022(R4).1.1現在人口

2 推計結果 (3) 収支差

2065年度の収支差は▲1750億円（中位推計の場合）

- ・ 収支差は一部年度で改善が見られるものの、2065年度まで年々拡大すると推計
- ・ これまでは、保有土地の売却収入や基金の取崩し、財源の年度間調整額の確保により、臨時的な一般財源も確保し、令和3年度のコロナ対策を除くと、毎年度400億円から500億円程度の財源対策（※スライド16参照）を講じた。今後は臨時的な財源に頼らず、収支差を解消できるよう、中長期的な視点を踏まえ、今から将来に向けた取組を進めることが必要

収支差の長期推計



(単位：億円)

	2022年度	2030年度	2040年度	2050年度	2060年度	2065年度
高位推計	収支均衡	▲ 573	▲ 937	▲ 1319	▲ 1708	▲ 1899
中位推計		▲ 502	▲ 823	▲ 1195	▲ 1540	▲ 1752
低位推計		▲ 447	▲ 735	▲ 1114	▲ 1448	▲ 1678

※2020 (R2)、2021 (R3) 年度については当初予算額を記載

【参考】毎年度の予算編成の中で実施してきた財政収支均衡策（R元～R4）

(単位：億円)

	R元年度 (2019)	R2年度 (2020)	R3年度 (2021)	R4年度 (2022)
計	551	397	953	398
事務事業の見直し	110	111	159	88
財源の年度間調整額 (前年度予算の効果的・効率的な執行)	90	5	54	70
財政調整基金の活用	62	36	—	—
資産活用推進基金の活用	60	18	40	40
減債基金の活用	—	200	200※1	200
大規模用地等売却収入の活用	169	—	—	—
外郭団体からの貸付金返還収入の活用	60	27	—	—
さらなる赤字地方債（コロナ対策）の 活用	—	—	500※2	—

※1 2021（R3）年度は、市税や県税交付金などの増収を踏まえて、3年度当初予算で予定した減債基金の活用（200億円）を取りやめ

※2 2021（R3）年度の国経済対策補正により創設された「臨時財政対策債償還基金費（地方交付税）」の配分見込み（221億円）をふまえ、「さらなる赤字地方債（コロナ対策）」を減額（▲221億円）

* 「さらなる赤字地方債（コロナ対策）」の活用見込額：459億円（2年度：181億円、3年度：278億円）
（当初活用予定額：695億円（2年度：195億円、3年度：500億円））

<参考資料>

1 推計方法 (1)歳入

項目		推計方法等 ●は回帰分析を使って推計した項目
市 税 収 入	個人市民税	<p>納税者数と1人当たり収入から見込んだ総所得金額等に基づき算出。人口構成の長期的な変化に伴う影響についても反映するため、年齢区分ごとの人口推計から各年度の納税者数を見込み、名目GDP成長率（*）から各年度の1人当たり収入を見込む。</p> <p>※2023(R5)年度まで横浜みどり税を見込む ※収納率は、2025(R7)年度にかけて2019(R元)年度と同程度まで回復すると見込む。</p>
	法人市民税	<ul style="list-style-type: none"> 法人税割 名目GDP成長率をもとに経常利益を算出 均等割 2022(R4)年度以降同額 <p>※2023(R5)年度まで横浜みどり税を見込む ※収納率は、2025(R7)年度にかけて2019(R元)年度と同程度まで回復すると見込む。</p>
	固定資産税	<ul style="list-style-type: none"> 人口推計及び名目GDP成長率に基づき、対前年度伸び率を算出 <p>※2022(R4)・2023(R5)年度は、家屋の新增築や、評価替えによる影響額等を見込み、算出 ※収納率は、2025(R7)年度にかけて2019(R元)年度と同程度まで回復すると見込む。</p>
	その他	<ul style="list-style-type: none"> 都市計画税 固定資産税と同様に算出 軽自動車税・市たばこ税・入湯税・事業所税 <p>2023(R5)年度見込をもとに収納率の回復のみ見込む ※収納率は、2025(R7)年度にかけて2019(R元)年度と同程度まで回復すると見込む。</p>

*【参考】「公益社団法人 日本経済研究センター 第48回 中期経済予測2021-2035年度(R3.12)」(抄)

実質GDP成長率 年率平均伸び率 2021-2025年度：1.2% 2026-2030年度：0.1%、2031-2035年度：▲0.1%

名目GDP成長率 年率平均伸び率 2021-2025年度：1.5% 2026-2030年度：0.3%、2031-2035年度：0.1%

1 推計方法 (1)歳入

項目		推計方法等 ●は回帰分析を使って推計した項目
地方交付税		<p>「基準財政収入額」と「基準財政需要額」を次の考え方で推計し、各年度の広義の地方交付税（普通交付税＋臨時財政対策債）を算出</p> <ul style="list-style-type: none"> ・基準財政収入額：2022(R4)年度予算を基準とし、市税収入の将来推計値等を用いて試算 ・基準財政需要額：2022(R4)年度予算を基準とし、算定に人口を用いる項目に将来人口推計を反映して試算 <p>広義の地方交付税から、臨時財政対策債への振替額を差し引いて、普通交付税額を算出</p> <p>※特別交付税額は2022(R4)年度予算横置き</p> <p>地方交付税は、地方自治体間の財源の不均衡を調整し、どの地域に住む国民にも一定の行政サービスを提供できるよう、国が地方の財源を保障する制度です。</p> <p>基準財政需要額が基準財政収入額を上回った場合、その差額（財源不足額）が地方交付税（普通交付税）として交付されます。</p> $\begin{array}{rcccl} \text{基準財政需要額} & - & \text{基準財政収入額} & = & \text{交付基準額} \\ \text{(標準的な財政需要)} & & \text{(標準的な財政収入)} & & \text{(財源不足額)} \end{array}$ <p>上記の交付基準額（＝広義の地方交付税）に対し、国が交付する地方交付税の財源が不足する分については、地方自治体が代わりに臨時財政対策債を発行することで対応。本推計での臨時財政対策債発行額は、臨時財源対策債への振替割合を用いて試算。</p>
県税交付金		<ul style="list-style-type: none"> ・地方消費税交付金：名目GDP成長率に基づき、算出 ・法人事業税交付金：2022(R4)年度予算をもとに現在決定されている制度変更のみ見込む。 ・利子割交付金・配当割交付金・株式等譲渡所得割交付金・分離課税所得割交付金・ゴルフ場利用税交付金・環境性能割交付金・軽油引取税交付金：2022(R4)年度予算同額
市債	建設地方債	2022(R4)年度予算同額
	臨時財政対策債	過去の「広義の地方交付税」と「臨時財政対策債への振替割合」を変数とした回帰分析により、将来の臨時財政対策債への振替割合を算出。当該割合を広義の地方交付税に乗じて各年度の臨時財政対策債への振替額を算出。
その他		<ul style="list-style-type: none"> ・国県支出金、諸収入などの特定財源 <ul style="list-style-type: none"> ・人件費、公債費、社会保障経費：各年度の歳出推計額に2022(R4)年度予算※での特定財源割合を乗じて算出 ※公債費は、特殊要因であるみなどみらい21地区52街区土地売却収入（うち減債基金積立分）を除いた特定財源割合を乗じて算出 ・施設等整備費、行政運営費、繰出金（保険・医療費繰出金以外）：2021(R4)年度予算同額 ・基金繰入金※、外郭団体貸付金元利収入：2023(R5)年以降見込まない ※R4年度当初予算で活用する財政調整基金（150億円）、資産活用推進基金（40億円）、減債基金（200億円） ・その他の財源（財産収入（一般財源分）、収益事業収入など）：2022(R4)年度予算同額

1 推計方法 (2)歳出

項目		推計方法等 ●は回帰分析を使って推計した項目
人件費		2023 (R5) 年度は、2022 (R4) 年度予算をもとに、定年退職予定者数等を踏まえて試算、2024 (R6) 年度以降は2023 (R5) 年度見込同額
公債費		2020(R2)年度までの市債発行実績、2021(R3)年度2月現計予算・2022(R4)年度予算での市債発行額、公益社団法人日本経済研究センターの長期経済予測 (R元.12) の金利により算出
社会 保障 経費	保険・医療費 繰出金	● 「決算額 (平成元～令和2年度)、予算額 (令和3、4年度)」、「65歳以上75歳未満人口」、「完全失業率※」を変数とした重回帰分析で推計 ※「第48回中期経済予測 (公益社団法人日本経済研究センター、R3.12) を採用。2036 (R18) 年以降は、2035 (R17) 値を横置き
		● 「決算額 (平成12(制度開始)～令和2年度)、予算額 (令和3、4年度)」、「65歳以上人口」を変数とした単回帰分析で推計
		● 「決算額 (平成20(制度開始)～令和2年度)、予算額 (令和3、4年度)」、「75歳以上人口」を変数とした単回帰分析で推計
	生活支援	● 生活保護費：「生活保護費決算額 (平成元～令和2年度)、予算額 (令和3、4年度)」、「65歳以上人口」、「完全失業率※」を変数とした重回帰分析で推計 ※「第48回中期経済予測 (公益社団法人日本経済研究センター、R3.12) を採用。2036 (R18) 年以降は、2035 (R17) 値を横置き
		● その他 (支援対策関係事業) 2022 (R4) 年度予算同額
	児童福祉	● 児童手当支給事業 「過年度決算額 (平成24～令和2年度)、予算額 (令和3、4年度)」、「0～14歳人口」を変数とした単回帰分析で推計
		● 保育事業 (施設型給付費、地域型保育給付費、保育・教育施設向上支援費、地域型保育向上支援費等) ・2024 (R6) 年度までは第2期子ども・子育て支援事業計画 (R2～6年度) の中間見直しに基づき推計 ・2025～2040 (R7～R22) 年度は、国の「自治体戦略2040構想研究会」が発表 (H30.7) した2040 (R22) 年の利用二ーズ (保育所利用希望比率：約60%、幼稚園利用児童数：約40%減) に到達すると仮定し推計 ・2041 (R23) 年度以降は、R22年の利用二ーズに固定し推計
		● その他事業 (児童扶養手当支給事業など) R4 予算同額
	障害者福祉	● 「1人当たり決算額 _{※1} 」「タイムトレンド _{※2} 」を変数とした回帰分析で推計した値に、65歳未満人口を乗じ算出 ※1 障害者福祉費決算額 (重度障害者医療費除く、平成21～令和2年度)、令和3、4年度予算額/65歳未満人口 ※2 時系列データにおいて、時間の経過によって一定の増減がみられる場合、そのトレンドを反映するための変数
	その他	(重度障害者医療費助成事業、就学奨励費など) R4 予算同額
施設等整備費、行政運営費、繰出金 (保険・医療費繰出金以外)		R4予算同額

1 推計方法

<補足説明> 回帰分析を活用して推計した項目について

- ・ 人口と連動して変動する性格の歳入・歳出項目は、回帰分析を活用して推計を行いました。
- ・ 回帰分析に用いる説明変数については、それぞれの歳入・歳出に対して相関を有すると想定されたデータのうち、「t 値」が2以上のものを採用し、回帰モデルについては「補正R²」が概ね0.8以上のものとなりました。

t 値 : 説明変数が被説明変数に影響を与えるか判断する値で、t 値が概ね2以上であれば、影響を与える可能性が高い（影響が有意である）と考えることができます。

補正R² : 回帰によって導いたモデルの当てはまりの良さを表現する値で、モデルによって予測した値が実際の値とどの程度一致しているかを表します。通常0～1の範囲の値をとり、値が大きいほどモデルが適切に表現できていると言えます。

2 推計結果 (1) 高位推計 (歳入)

(単位：億円)

	2020	2021	2022	2023	2024	2025	2026	2027	2028	2029	2030	2031	2032	2033	2034	2035	2036	2037	2038	2039	2040	2041	2042
	令和2年	令和3年	令和4年	令和5年	令和6年	令和7年	令和8年	令和9年	令和10年	令和11年	令和12年	令和13年	令和14年	令和15年	令和16年	令和17年	令和18年	令和19年	令和20年	令和21年	令和22年	令和23年	令和24年
市税	8,441	7,923	8,438	8,548	8,539	8,561	8,575	8,584	8,581	8,575	8,563	8,543	8,527	8,497	8,463	8,423	8,382	8,349	8,313	8,276	8,239	8,204	8,172
個人市民税	4,177	3,883	4,062	4,063	4,050	4,061	4,067	4,073	4,069	4,061	4,048	4,029	4,014	3,987	3,959	3,927	3,895	3,867	3,834	3,800	3,768	3,738	3,712
法人市民税	475	329	474	503	500	506	512	515	517	520	523	526	529	531	532	533	533	536	540	544	547	550	553
固定資産税	2,770	2,700	2,847	2,915	2,921	2,925	2,927	2,927	2,926	2,925	2,923	2,921	2,917	2,912	2,907	2,899	2,892	2,886	2,880	2,874	2,867	2,861	2,854
その他	1,018	1,011	1,055	1,067	1,068	1,069	1,070	1,070	1,069	1,069	1,069	1,068	1,067	1,066	1,065	1,064	1,062	1,061	1,059	1,058	1,057	1,055	1,054
地方交付税	200	230	265	225	223	227	227	228	230	232	235	240	242	247	253	259	264	267	270	273	275	277	277
県税交付金	1,101	1,056	1,143	1,150	1,152	1,154	1,156	1,157	1,157	1,158	1,159	1,160	1,161	1,162	1,162	1,162	1,162	1,163	1,164	1,165	1,166	1,167	1,168
市債	1,267	1,718	1,360	1,324	1,318	1,331	1,331	1,334	1,342	1,351	1,362	1,380	1,389	1,412	1,439	1,473	1,506	1,532	1,562	1,594	1,626	1,655	1,674
建設地方債	967	938	965	965	965	965	965	965	965	965	965	965	965	965	965	965	965	965	965	965	965	965	965
臨時財政対策債	300	780	395	359	353	366	366	369	377	386	397	415	424	447	474	508	541	567	597	629	661	690	709
その他	6,391	8,626	8,543	8,037	8,080	8,134	8,192	8,254	8,315	8,375	8,441	8,488	8,549	8,606	8,662	8,716	8,768	8,816	8,861	8,903	8,938	8,947	8,952
合計	17,400	19,553	19,749	19,284	19,312	19,406	19,481	19,556	19,625	19,690	19,760	19,811	19,867	19,924	19,979	20,033	20,083	20,127	20,171	20,212	20,244	20,250	20,243

(単位：億円)

	2043	2044	2045	2046	2047	2048	2049	2050	2051	2052	2053	2054	2055	2056	2057	2058	2059	2060	2061	2062	2063	2064	2065
	令和25年	令和26年	令和27年	令和28年	令和29年	令和30年	令和31年	令和32年	令和33年	令和34年	令和35年	令和36年	令和37年	令和38年	令和39年	令和40年	令和41年	令和42年	令和43年	令和44年	令和45年	令和46年	令和47年
市税	8,141	8,111	8,085	8,062	8,043	8,025	8,008	7,993	7,979	7,968	7,957	7,945	7,932	7,918	7,906	7,892	7,878	7,861	7,841	7,813	7,784	7,756	7,725
個人市民税	3,687	3,663	3,643	3,626	3,613	3,600	3,589	3,579	3,571	3,564	3,558	3,552	3,545	3,537	3,529	3,521	3,513	3,504	3,492	3,479	3,465	3,452	3,438
法人市民税	555	557	559	561	564	566	568	571	573	576	579	582	586	589	593	597	601	606	609	609	609	609	609
固定資産税	2,847	2,840	2,833	2,827	2,820	2,814	2,807	2,801	2,794	2,788	2,781	2,774	2,767	2,760	2,752	2,744	2,735	2,726	2,716	2,704	2,691	2,678	2,665
その他	1,052	1,051	1,049	1,048	1,047	1,045	1,044	1,042	1,041	1,040	1,038	1,037	1,035	1,034	1,032	1,030	1,028	1,026	1,024	1,021	1,019	1,016	1,013
地方交付税	278	278	278	278	278	278	277	277	277	277	278	278	278	278	278	278	278	278	278	277	277	277	277
県税交付金	1,168	1,169	1,169	1,170	1,171	1,171	1,172	1,173	1,173	1,174	1,175	1,176	1,177	1,178	1,179	1,180	1,181	1,182	1,184	1,184	1,184	1,184	1,184
市債	1,700	1,723	1,743	1,759	1,769	1,779	1,788	1,793	1,793	1,788	1,781	1,773	1,762	1,752	1,738	1,724	1,709	1,696	1,686	1,681	1,675	1,667	1,659
建設地方債	965	965	965	965	965	965	965	965	965	965	965	965	965	965	965	965	965	965	965	965	965	965	965
臨時財政対策債	735	758	778	794	804	814	823	828	828	823	816	808	797	787	773	759	744	731	721	716	710	702	694
その他	8,957	8,960	8,962	8,964	8,966	8,970	8,974	8,980	8,986	8,995	9,003	9,011	9,020	9,030	9,039	9,048	9,058	9,066	9,072	9,077	9,078	9,078	9,077
合計	20,244	20,241	20,237	20,232	20,227	20,224	20,219	20,215	20,208	20,202	20,194	20,183	20,170	20,156	20,140	20,122	20,104	20,084	20,061	20,032	19,998	19,961	19,922

2 推計結果 (1) 高位推計 (歳出)

(単位：億円)

	2020	2021	2022	2023	2024	2025	2026	2027	2028	2029	2030	2031	2032	2033	2034	2035	2036	2037	2038	2039	2040	2041	2042
	令和2年	令和3年	令和4年	令和5年	令和6年	令和7年	令和8年	令和9年	令和10年	令和11年	令和12年	令和13年	令和14年	令和15年	令和16年	令和17年	令和18年	令和19年	令和20年	令和21年	令和22年	令和23年	令和24年
人件費	3,713	3,726	3,742	3,755	3,755	3,755	3,755	3,755	3,755	3,755	3,755	3,755	3,755	3,755	3,755	3,755	3,755	3,755	3,755	3,755	3,755	3,755	3,755
公債費	1,892	1,888	2,130	1,782	1,767	1,729	1,727	1,705	1,722	1,686	1,715	1,654	1,636	1,613	1,569	1,557	1,572	1,577	1,590	1,609	1,637	1,648	1,665
社会保障経費	6,311	6,471	6,662	6,904	6,993	7,097	7,204	7,316	7,424	7,533	7,648	7,736	7,846	7,951	8,057	8,157	8,251	8,341	8,427	8,507	8,574	8,594	8,614
保険・医療費繰出金	1,105	1,140	1,168	1,172	1,184	1,195	1,208	1,223	1,239	1,255	1,276	1,284	1,308	1,331	1,356	1,381	1,405	1,429	1,454	1,476	1,493	1,505	1,516
国保繰出金	280	275	279	278	265	256	253	255	258	263	271	274	285	296	306	317	326	334	342	346	346	349	345
介護繰出金	465	492	491	464	470	476	482	489	496	505	517	522	535	547	561	573	586	599	611	622	630	636	640
後期高齢者繰出金	360	373	398	430	449	463	473	480	484	486	488	488	488	488	489	491	493	496	501	507	517	519	531
生活援護	1,271	1,293	1,298	1,406	1,412	1,419	1,431	1,448	1,465	1,484	1,509	1,520	1,549	1,578	1,609	1,639	1,668	1,697	1,726	1,750	1,768	1,781	1,792
児童福祉	2,507	2,566	2,630	2,708	2,737	2,784	2,826	2,868	2,907	2,945	2,984	3,016	3,045	3,071	3,095	3,116	3,133	3,147	3,159	3,171	3,180	3,150	3,123
障害者福祉	964	980	1,060	1,112	1,153	1,193	1,232	1,270	1,307	1,341	1,373	1,409	1,437	1,465	1,490	1,515	1,539	1,561	1,582	1,604	1,627	1,651	1,676
その他	464	492	507	507	507	507	507	507	507	507	507	507	507	507	507	507	507	507	507	507	507	507	507
施設等整備費	2,016	1,999	1,979	1,979	1,979	1,979	1,979	1,979	1,979	1,979	1,979	1,979	1,979	1,979	1,979	1,979	1,979	1,979	1,979	1,979	1,979	1,979	1,979
行政運営費	2,700	4,676	4,424	4,424	4,424	4,424	4,424	4,424	4,424	4,424	4,424	4,424	4,424	4,424	4,424	4,424	4,424	4,424	4,424	4,424	4,424	4,424	4,424
繰出金(保険・医療費繰出金除く)	768	794	812	812	812	812	812	812	812	812	812	812	812	812	812	812	812	812	812	812	812	812	812
合計	17,400	19,553	19,749	19,656	19,730	19,796	19,901	19,991	20,116	20,188	20,333	20,359	20,451	20,534	20,596	20,684	20,793	20,887	20,988	21,085	21,181	21,212	21,249
収支差	0	0	0	△372	△418	△389	△420	△435	△490	△498	△573	△548	△584	△610	△617	△650	△710	△760	△817	△874	△937	△962	△1,006

(単位：億円)

	2043	2044	2045	2046	2047	2048	2049	2050	2051	2052	2053	2054	2055	2056	2057	2058	2059	2060	2061	2062	2063	2064	2065
	令和25年	令和26年	令和27年	令和28年	令和29年	令和30年	令和31年	令和32年	令和33年	令和34年	令和35年	令和36年	令和37年	令和38年	令和39年	令和40年	令和41年	令和42年	令和43年	令和44年	令和45年	令和46年	令和47年
人件費	3,755	3,755	3,755	3,755	3,755	3,755	3,755	3,755	3,755	3,755	3,755	3,755	3,755	3,755	3,755	3,755	3,755	3,755	3,755	3,755	3,755	3,755	3,755
公債費	1,688	1,722	1,752	1,777	1,790	1,806	1,823	1,848	1,850	1,867	1,875	1,893	1,911	1,927	1,943	1,958	1,972	1,984	1,996	2,006	2,016	2,024	2,031
社会保障経費	8,630	8,643	8,655	8,664	8,676	8,690	8,702	8,716	8,729	8,745	8,759	8,770	8,782	8,794	8,805	8,816	8,828	8,837	8,842	8,844	8,838	8,829	8,820
保険・医療費繰出金	1,525	1,532	1,538	1,541	1,543	1,546	1,547	1,545	1,541	1,536	1,530	1,521	1,511	1,501	1,492	1,482	1,474	1,468	1,460	1,449	1,436	1,423	1,410
国保繰出金	339	332	324	314	304	295	285	278	271	264	258	253	249	245	243	240	240	241	242	243	244	245	247
介護繰出金	643	645	646	645	645	644	642	640	637	634	630	625	619	614	609	604	601	598	595	590	584	578	573
後期高齢者繰出金	542	555	568	581	594	607	619	627	634	639	642	643	644	642	640	638	634	629	623	616	608	599	590
生活援護	1,798	1,802	1,804	1,803	1,801	1,799	1,796	1,791	1,784	1,776	1,767	1,755	1,743	1,731	1,720	1,710	1,701	1,694	1,687	1,676	1,663	1,650	1,638
児童福祉	3,097	3,074	3,051	3,029	3,013	2,998	2,985	2,976	2,970	2,968	2,968	2,968	2,970	2,973	2,975	2,977	2,978	2,976	2,971	2,969	2,962	2,954	2,944
障害者福祉	1,702	1,729	1,756	1,784	1,812	1,840	1,868	1,897	1,927	1,957	1,988	2,019	2,051	2,082	2,112	2,141	2,167	2,193	2,217	2,243	2,270	2,296	2,321
その他	507	507	507	507	507	507	507	507	507	507	507	507	507	507	507	507	507	507	507	507	507	507	507
施設等整備費	1,979	1,979	1,979	1,979	1,979	1,979	1,979	1,979	1,979	1,979	1,979	1,979	1,979	1,979	1,979	1,979	1,979	1,979	1,979	1,979	1,979	1,979	1,979
行政運営費	4,424	4,424	4,424	4,424	4,424	4,424	4,424	4,424	4,424	4,424	4,424	4,424	4,424	4,424	4,424	4,424	4,424	4,424	4,424	4,424	4,424	4,424	4,424
繰出金(保険・医療費繰出金除く)	812	812	812	812	812	812	812	812	812	812	812	812	812	812	812	812	812	812	812	812	812	812	812
合計	21,287	21,335	21,376	21,411	21,436	21,466	21,495	21,534	21,549	21,581	21,603	21,633	21,663	21,691	21,718	21,744	21,770	21,791	21,808	21,820	21,824	21,823	21,821
収支差	△1,043	△1,094	△1,138	△1,178	△1,209	△1,242	△1,277	△1,319	△1,341	△1,380	△1,410	△1,450	△1,493	△1,535	△1,579	△1,621	△1,666	△1,708	△1,746	△1,788	△1,826	△1,862	△1,899

2 推計結果 (2) 中位推計 (歳入)

(単位：億円)

	2020	2021	2022	2023	2024	2025	2026	2027	2028	2029	2030	2031	2032	2033	2034	2035	2036	2037	2038	2039	2040	2041	2042
	令和2年	令和3年	令和4年	令和5年	令和6年	令和7年	令和8年	令和9年	令和10年	令和11年	令和12年	令和13年	令和14年	令和15年	令和16年	令和17年	令和18年	令和19年	令和20年	令和21年	令和22年	令和23年	令和24年
市税	8,441	7,923	8,438	8,548	8,536	8,555	8,566	8,573	8,567	8,558	8,544	8,522	8,504	8,473	8,436	8,394	8,352	8,316	8,277	8,235	8,193	8,153	8,114
個人市民税	4,177	3,883	4,062	4,063	4,049	4,059	4,063	4,068	4,063	4,054	4,040	4,020	4,004	3,977	3,948	3,916	3,883	3,854	3,820	3,786	3,751	3,720	3,692
法人市民税	475	329	474	503	500	506	512	515	517	520	523	526	529	531	532	533	533	536	540	544	547	550	553
固定資産税	2,770	2,700	2,847	2,915	2,919	2,922	2,923	2,922	2,919	2,917	2,914	2,910	2,906	2,900	2,894	2,885	2,876	2,869	2,861	2,853	2,843	2,833	2,822
その他	1,018	1,011	1,055	1,067	1,068	1,069	1,069	1,069	1,068	1,068	1,067	1,066	1,065	1,064	1,062	1,061	1,059	1,057	1,055	1,054	1,052	1,049	1,047
地方交付税	200	230	265	222	218	220	219	217	218	219	221	224	225	230	235	242	248	252	256	261	264	268	269
県税交付金	1,101	1,056	1,143	1,150	1,152	1,154	1,156	1,157	1,157	1,158	1,159	1,160	1,161	1,162	1,162	1,162	1,162	1,163	1,164	1,165	1,166	1,167	1,168
市債	1,267	1,718	1,360	1,316	1,303	1,310	1,304	1,300	1,303	1,306	1,310	1,322	1,325	1,341	1,362	1,389	1,415	1,435	1,459	1,485	1,513	1,537	1,555
建設地方債	967	938	965	965	965	965	965	965	965	965	965	965	965	965	965	965	965	965	965	965	965	965	965
臨時財政対策債	300	780	395	351	338	345	339	335	338	341	345	357	360	376	397	424	450	470	494	520	548	572	590
その他	6,391	8,626	8,543	7,984	8,017	8,032	8,058	8,091	8,129	8,168	8,214	8,245	8,290	8,333	8,375	8,416	8,455	8,491	8,525	8,554	8,575	8,583	8,587
合計	17,400	19,553	19,749	19,220	19,226	19,271	19,303	19,338	19,374	19,408	19,448	19,473	19,505	19,538	19,570	19,603	19,632	19,657	19,681	19,700	19,711	19,708	19,692

(単位：億円)

	2043	2044	2045	2046	2047	2048	2049	2050	2051	2052	2053	2054	2055	2056	2057	2058	2059	2060	2061	2062	2063	2064	2065
	令和25年	令和26年	令和27年	令和28年	令和29年	令和30年	令和31年	令和32年	令和33年	令和34年	令和35年	令和36年	令和37年	令和38年	令和39年	令和40年	令和41年	令和42年	令和43年	令和44年	令和45年	令和46年	令和47年
市税	8,074	8,035	7,998	7,965	7,935	7,905	7,876	7,848	7,822	7,798	7,774	7,750	7,724	7,697	7,671	7,644	7,616	7,585	7,551	7,510	7,467	7,425	7,381
個人市民税	3,664	3,636	3,611	3,590	3,571	3,553	3,535	3,519	3,504	3,490	3,477	3,463	3,448	3,433	3,417	3,401	3,385	3,368	3,347	3,325	3,303	3,282	3,259
法人市民税	555	557	559	561	564	566	568	571	573	576	579	582	586	589	593	597	601	606	609	609	609	609	609
固定資産税	2,811	2,799	2,788	2,777	2,765	2,754	2,743	2,731	2,720	2,709	2,698	2,686	2,675	2,663	2,651	2,638	2,625	2,611	2,596	2,580	2,563	2,546	2,529
その他	1,045	1,042	1,040	1,037	1,035	1,032	1,030	1,027	1,025	1,023	1,020	1,018	1,015	1,013	1,010	1,007	1,004	1,001	998	995	991	987	984
地方交付税	272	273	275	276	276	277	277	277	277	277	277	277	277	276	275	275	274	273	272	272	271	271	270
県税交付金	1,168	1,169	1,169	1,170	1,171	1,171	1,172	1,173	1,173	1,174	1,175	1,176	1,177	1,178	1,179	1,180	1,181	1,182	1,184	1,184	1,184	1,184	1,184
市債	1,579	1,601	1,621	1,637	1,649	1,660	1,671	1,678	1,680	1,676	1,670	1,663	1,654	1,644	1,631	1,618	1,604	1,592	1,582	1,579	1,573	1,566	1,559
建設地方債	965	965	965	965	965	965	965	965	965	965	965	965	965	965	965	965	965	965	965	965	965	965	965
臨時財政対策債	614	636	656	672	684	695	706	713	715	711	705	698	689	679	666	653	639	627	617	614	608	601	594
その他	8,588	8,587	8,583	8,576	8,568	8,559	8,549	8,539	8,526	8,514	8,500	8,486	8,471	8,457	8,444	8,431	8,421	8,413	8,403	8,395	8,385	8,374	8,364
合計	19,682	19,665	19,646	19,624	19,599	19,573	19,545	19,514	19,478	19,439	19,396	19,351	19,303	19,252	19,199	19,148	19,096	19,046	18,992	18,939	18,880	18,820	18,757

2 推計結果 (2) 中位推計 (歳出)

(単位：億円)

	2020	2021	2022	2023	2024	2025	2026	2027	2028	2029	2030	2031	2032	2033	2034	2035	2036	2037	2038	2039	2040	2041	2042
	令和2年	令和3年	令和4年	令和5年	令和6年	令和7年	令和8年	令和9年	令和10年	令和11年	令和12年	令和13年	令和14年	令和15年	令和16年	令和17年	令和18年	令和19年	令和20年	令和21年	令和22年	令和23年	令和24年
人件費	3,713	3,726	3,742	3,755	3,755	3,755	3,755	3,755	3,755	3,755	3,755	3,755	3,755	3,755	3,755	3,755	3,755	3,755	3,755	3,755	3,755	3,755	3,755
公債費	1,892	1,888	2,130	1,781	1,766	1,728	1,725	1,703	1,718	1,680	1,707	1,643	1,623	1,597	1,550	1,534	1,546	1,546	1,556	1,569	1,593	1,599	1,612
社会保障経費	6,311	6,471	6,662	6,813	6,886	6,926	6,980	7,046	7,115	7,190	7,274	7,333	7,419	7,500	7,582	7,660	7,733	7,803	7,870	7,927	7,971	7,990	8,006
保険・医療費繰出金	1,105	1,140	1,168	1,154	1,164	1,172	1,184	1,197	1,210	1,225	1,244	1,251	1,273	1,294	1,318	1,341	1,364	1,387	1,411	1,432	1,448	1,459	1,470
国保繰出金	280	275	279	277	264	255	252	254	257	262	269	273	284	294	305	315	324	332	339	344	344	347	343
介護繰出金	465	492	491	455	460	465	469	475	482	490	501	505	517	529	542	554	566	578	590	601	608	613	617
後期高齢者繰出金	360	373	398	422	440	453	462	469	472	473	473	473	472	471	472	473	474	477	481	487	496	498	510
生活援護	1,271	1,293	1,298	1,386	1,389	1,393	1,404	1,418	1,433	1,451	1,473	1,482	1,510	1,537	1,566	1,595	1,623	1,650	1,678	1,701	1,718	1,730	1,740
児童福祉	2,507	2,566	2,630	2,663	2,683	2,673	2,669	2,671	2,678	2,689	2,702	2,713	2,723	2,731	2,737	2,742	2,745	2,745	2,743	2,738	2,730	2,705	2,680
障害者福祉	964	980	1,060	1,104	1,143	1,181	1,218	1,253	1,287	1,319	1,348	1,381	1,406	1,431	1,454	1,475	1,495	1,514	1,532	1,550	1,569	1,589	1,610
その他	464	492	507	507	507	507	507	507	507	507	507	507	507	507	507	507	507	507	507	507	507	507	507
施設等整備費	2,016	1,999	1,979	1,979	1,979	1,979	1,979	1,979	1,979	1,979	1,979	1,979	1,979	1,979	1,979	1,979	1,979	1,979	1,979	1,979	1,979	1,979	1,979
行政運営費	2,700	4,676	4,424	4,424	4,424	4,424	4,424	4,424	4,424	4,424	4,424	4,424	4,424	4,424	4,424	4,424	4,424	4,424	4,424	4,424	4,424	4,424	4,424
繰出金(保険・医療費繰出金除く)	768	794	812	812	812	812	812	812	812	812	812	812	812	812	812	812	812	812	812	812	812	812	812
合計	17,400	19,553	19,749	19,564	19,622	19,624	19,675	19,718	19,803	19,839	19,950	19,947	20,011	20,067	20,102	20,164	20,249	20,319	20,396	20,466	20,534	20,559	20,588
収支差	0	0	0	△344	△396	△353	△372	△381	△429	△431	△502	△474	△506	△528	△532	△561	△617	△662	△715	△766	△823	△851	△896

(単位：億円)

	2043	2044	2045	2046	2047	2048	2049	2050	2051	2052	2053	2054	2055	2056	2057	2058	2059	2060	2061	2062	2063	2064	2065
	令和25年	令和26年	令和27年	令和28年	令和29年	令和30年	令和31年	令和32年	令和33年	令和34年	令和35年	令和36年	令和37年	令和38年	令和39年	令和40年	令和41年	令和42年	令和43年	令和44年	令和45年	令和46年	令和47年
人件費	3,755	3,755	3,755	3,755	3,755	3,755	3,755	3,755	3,755	3,755	3,755	3,755	3,755	3,755	3,755	3,755	3,755	3,755	3,755	3,755	3,755	3,755	3,755
公債費	1,629	1,658	1,683	1,703	1,712	1,723	1,735	1,756	1,753	1,766	1,770	1,784	1,799	1,812	1,825	1,837	1,849	1,860	1,869	1,878	1,886	1,894	1,900
社会保障経費	8,017	8,023	8,023	8,019	8,015	8,008	7,997	7,984	7,967	7,947	7,925	7,900	7,872	7,846	7,820	7,795	7,774	7,756	7,735	7,715	7,690	7,664	7,640
保険・医療費繰出金	1,478	1,484	1,489	1,492	1,494	1,496	1,496	1,494	1,490	1,484	1,476	1,467	1,456	1,445	1,434	1,423	1,414	1,406	1,397	1,385	1,371	1,357	1,344
国保繰出金	337	330	321	312	302	292	283	276	269	262	257	251	247	243	241	239	238	239	241	242	242	244	245
介護繰出金	620	621	622	621	620	619	617	615	611	607	603	597	591	585	580	575	571	567	563	558	552	546	541
後期高齢者繰出金	521	534	546	559	572	585	596	604	610	615	617	618	618	616	613	610	605	600	593	585	577	567	558
生活援護	1,746	1,749	1,750	1,748	1,746	1,743	1,739	1,733	1,725	1,716	1,706	1,693	1,680	1,667	1,655	1,643	1,633	1,625	1,617	1,605	1,591	1,577	1,565
児童福祉	2,655	2,630	2,602	2,575	2,548	2,520	2,492	2,464	2,437	2,410	2,383	2,357	2,331	2,307	2,283	2,262	2,243	2,227	2,209	2,197	2,184	2,171	2,158
障害者福祉	1,631	1,653	1,675	1,698	1,720	1,742	1,764	1,786	1,808	1,831	1,854	1,877	1,899	1,921	1,942	1,961	1,978	1,993	2,007	2,022	2,038	2,053	2,067
その他	507	507	507	507	507	507	507	507	507	507	507	507	507	507	507	507	507	507	507	507	507	507	507
施設等整備費	1,979	1,979	1,979	1,979	1,979	1,979	1,979	1,979	1,979	1,979	1,979	1,979	1,979	1,979	1,979	1,979	1,979	1,979	1,979	1,979	1,979	1,979	1,979
行政運営費	4,424	4,424	4,424	4,424	4,424	4,424	4,424	4,424	4,424	4,424	4,424	4,424	4,424	4,424	4,424	4,424	4,424	4,424	4,424	4,424	4,424	4,424	4,424
繰出金(保険・医療費繰出金除く)	812	812	812	812	812	812	812	812	812	812	812	812	812	812	812	812	812	812	812	812	812	812	812
合計	20,616	20,650	20,676	20,692	20,696	20,700	20,703	20,709	20,690	20,683	20,665	20,654	20,641	20,628	20,615	20,602	20,593	20,586	20,574	20,563	20,546	20,528	20,510
収支差	△934	△986	△1,029	△1,068	△1,097	△1,128	△1,158	△1,195	△1,211	△1,244	△1,268	△1,303	△1,338	△1,376	△1,415	△1,454	△1,497	△1,540	△1,581	△1,623	△1,666	△1,708	△1,752

2 推計結果 (3) 低位推計 (歳入)

(単位：億円)

	2020	2021	2022	2023	2024	2025	2026	2027	2028	2029	2030	2031	2032	2033	2034	2035	2036	2037	2038	2039	2040	2041	2042
	令和2年	令和3年	令和4年	令和5年	令和6年	令和7年	令和8年	令和9年	令和10年	令和11年	令和12年	令和13年	令和14年	令和15年	令和16年	令和17年	令和18年	令和19年	令和20年	令和21年	令和22年	令和23年	令和24年
市税	8,441	7,923	8,438	8,548	8,532	8,548	8,556	8,559	8,551	8,539	8,523	8,499	8,478	8,445	8,407	8,363	8,319	8,281	8,239	8,194	8,147	8,102	8,056
個人市民税	4,177	3,883	4,062	4,063	4,047	4,055	4,059	4,062	4,056	4,046	4,031	4,010	3,993	3,965	3,935	3,902	3,869	3,839	3,804	3,769	3,733	3,701	3,671
法人市民税	475	329	474	503	500	506	512	515	517	520	523	526	529	531	532	533	533	536	540	544	547	550	553
固定資産税	2,770	2,700	2,847	2,915	2,917	2,919	2,918	2,915	2,912	2,908	2,904	2,900	2,894	2,887	2,880	2,871	2,862	2,853	2,843	2,832	2,820	2,807	2,792
その他	1,018	1,011	1,055	1,067	1,068	1,068	1,068	1,067	1,066	1,066	1,065	1,064	1,062	1,061	1,059	1,058	1,056	1,054	1,052	1,049	1,047	1,044	1,041
地方交付税	200	230	265	220	214	214	210	207	206	205	205	207	207	211	216	222	228	232	237	242	247	252	254
県税交付金	1,101	1,056	1,143	1,150	1,152	1,154	1,156	1,157	1,157	1,158	1,159	1,160	1,161	1,162	1,162	1,162	1,162	1,163	1,164	1,165	1,166	1,167	1,168
市債	1,267	1,718	1,360	1,308	1,290	1,291	1,280	1,271	1,268	1,266	1,265	1,271	1,269	1,280	1,295	1,315	1,335	1,350	1,369	1,390	1,413	1,434	1,449
建設地方債	967	938	965	965	965	965	965	965	965	965	965	965	965	965	965	965	965	965	965	965	965	965	965
臨時財政対策債	300	780	395	343	325	326	315	306	303	301	300	306	304	315	330	350	370	385	404	425	448	469	484
その他	6,391	8,626	8,543	7,943	7,969	7,950	7,947	7,956	7,972	7,994	8,025	8,042	8,074	8,105	8,134	8,163	8,190	8,214	8,237	8,255	8,266	8,273	8,275
合計	17,400	19,553	19,749	19,169	19,157	19,157	19,149	19,150	19,155	19,163	19,177	19,178	19,189	19,202	19,214	19,225	19,234	19,241	19,246	19,246	19,239	19,228	19,202

(単位：億円)

	2043	2044	2045	2046	2047	2048	2049	2050	2051	2052	2053	2054	2055	2056	2057	2058	2059	2060	2061	2062	2063	2064	2065
	令和25年	令和26年	令和27年	令和28年	令和29年	令和30年	令和31年	令和32年	令和33年	令和34年	令和35年	令和36年	令和37年	令和38年	令和39年	令和40年	令和41年	令和42年	令和43年	令和44年	令和45年	令和46年	令和47年
市税	8,009	7,962	7,916	7,873	7,832	7,792	7,751	7,712	7,674	7,639	7,604	7,567	7,529	7,489	7,450	7,411	7,370	7,326	7,280	7,225	7,170	7,115	7,059
個人市民税	3,640	3,609	3,580	3,554	3,531	3,507	3,483	3,461	3,440	3,420	3,400	3,379	3,358	3,335	3,312	3,289	3,265	3,240	3,212	3,182	3,152	3,123	3,092
法人市民税	555	557	559	561	564	566	568	571	573	576	579	582	586	589	593	597	601	606	609	609	609	609	609
固定資産税	2,777	2,762	2,746	2,730	2,714	2,698	2,683	2,667	2,651	2,636	2,621	2,605	2,589	2,572	2,556	2,539	2,521	2,503	2,484	2,464	2,443	2,422	2,401
その他	1,037	1,034	1,031	1,027	1,024	1,020	1,017	1,014	1,010	1,007	1,004	1,000	997	993	990	986	982	978	974	970	965	961	956
地方交付税	258	262	264	266	268	269	270	271	272	271	271	270	270	269	267	266	265	263	262	262	261	260	260
県税交付金	1,168	1,169	1,169	1,170	1,171	1,171	1,172	1,173	1,173	1,174	1,175	1,176	1,177	1,178	1,179	1,180	1,181	1,182	1,184	1,184	1,184	1,184	1,184
市債	1,470	1,491	1,511	1,527	1,540	1,552	1,565	1,573	1,577	1,574	1,570	1,565	1,557	1,548	1,537	1,525	1,513	1,503	1,495	1,492	1,488	1,483	1,478
建設地方債	965	965	965	965	965	965	965	965	965	965	965	965	965	965	965	965	965	965	965	965	965	965	965
臨時財政対策債	505	526	546	562	575	587	600	608	612	609	605	600	592	583	572	560	548	538	530	527	523	518	513
その他	8,274	8,271	8,264	8,252	8,239	8,223	8,205	8,185	8,161	8,135	8,108	8,079	8,049	8,020	7,993	7,966	7,943	7,922	7,900	7,881	7,861	7,842	7,825
合計	19,180	19,154	19,124	19,088	19,050	19,008	18,963	18,914	18,857	18,794	18,727	18,656	18,582	18,504	18,426	18,348	18,271	18,196	18,121	18,044	17,964	17,884	17,805

2 推計結果 (3) 低位推計 (歳出)

(単位：億円)

	2020	2021	2022	2023	2024	2025	2026	2027	2028	2029	2030	2031	2032	2033	2034	2035	2036	2037	2038	2039	2040	2041	2042
	令和2年	令和3年	令和4年	令和5年	令和6年	令和7年	令和8年	令和9年	令和10年	令和11年	令和12年	令和13年	令和14年	令和15年	令和16年	令和17年	令和18年	令和19年	令和20年	令和21年	令和22年	令和23年	令和24年
人件費	3,713	3,726	3,742	3,755	3,755	3,755	3,755	3,755	3,755	3,755	3,755	3,755	3,755	3,755	3,755	3,755	3,755	3,755	3,755	3,755	3,755	3,755	3,755
公債費	1,892	1,888	2,130	1,781	1,766	1,727	1,724	1,700	1,714	1,674	1,700	1,634	1,611	1,583	1,534	1,514	1,523	1,519	1,525	1,535	1,554	1,556	1,565
社会保障経費	6,311	6,471	6,662	6,738	6,798	6,783	6,789	6,814	6,849	6,896	6,954	6,990	7,053	7,114	7,176	7,233	7,286	7,336	7,384	7,423	7,450	7,467	7,480
保険・医療費繰出金	1,105	1,140	1,168	1,134	1,142	1,148	1,157	1,169	1,180	1,193	1,210	1,215	1,235	1,255	1,278	1,300	1,321	1,343	1,366	1,386	1,401	1,411	1,421
国保繰出金	280	275	279	276	263	253	251	252	255	260	268	271	282	292	303	313	322	330	337	342	342	345	340
介護繰出金	465	492	491	445	449	452	456	461	467	474	484	487	499	510	522	534	545	557	568	578	585	590	594
後期高齢者繰出金	360	373	398	413	430	442	450	456	458	458	458	457	454	453	453	454	454	456	460	466	474	476	487
生活援護	1,271	1,293	1,298	1,364	1,365	1,367	1,375	1,387	1,400	1,415	1,436	1,443	1,469	1,495	1,523	1,550	1,576	1,603	1,629	1,651	1,667	1,679	1,687
児童福祉	2,507	2,566	2,630	2,636	2,650	2,592	2,546	2,514	2,493	2,483	2,476	2,470	2,463	2,457	2,449	2,438	2,426	2,413	2,397	2,380	2,360	2,339	2,316
障害者福祉	964	980	1,060	1,097	1,134	1,170	1,205	1,238	1,269	1,299	1,325	1,356	1,378	1,400	1,420	1,438	1,455	1,471	1,485	1,500	1,515	1,532	1,548
その他	464	492	507	507	507	507	507	507	507	507	507	507	507	507	507	507	507	507	507	507	507	507	507
施設等整備費	2,016	1,999	1,979	1,979	1,979	1,979	1,979	1,979	1,979	1,979	1,979	1,979	1,979	1,979	1,979	1,979	1,979	1,979	1,979	1,979	1,979	1,979	1,979
行政運営費	2,700	4,676	4,424	4,424	4,424	4,424	4,424	4,424	4,424	4,424	4,424	4,424	4,424	4,424	4,424	4,424	4,424	4,424	4,424	4,424	4,424	4,424	4,424
繰出金(保険・医療費繰出金除く)	768	794	812	812	812	812	812	812	812	812	812	812	812	812	812	812	812	812	812	812	812	812	812
合計	17,400	19,553	19,749	19,489	19,534	19,480	19,482	19,484	19,533	19,540	19,624	19,594	19,634	19,667	19,679	19,717	19,778	19,826	19,879	19,928	19,975	19,993	20,014
収支差	0	0	0	△320	△377	△323	△333	△334	△378	△377	△447	△416	△446	△465	△465	△492	△544	△585	△633	△682	△735	△765	△812

(単位：億円)

	2043	2044	2045	2046	2047	2048	2049	2050	2051	2052	2053	2054	2055	2056	2057	2058	2059	2060	2061	2062	2063	2064	2065
	令和25年	令和26年	令和27年	令和28年	令和29年	令和30年	令和31年	令和32年	令和33年	令和34年	令和35年	令和36年	令和37年	令和38年	令和39年	令和40年	令和41年	令和42年	令和43年	令和44年	令和45年	令和46年	令和47年
人件費	3,755	3,755	3,755	3,755	3,755	3,755	3,755	3,755	3,755	3,755	3,755	3,755	3,755	3,755	3,755	3,755	3,755	3,755	3,755	3,755	3,755	3,755	3,755
公債費	1,577	1,602	1,622	1,638	1,642	1,649	1,657	1,673	1,667	1,676	1,676	1,687	1,699	1,709	1,720	1,730	1,740	1,748	1,757	1,764	1,772	1,779	1,785
社会保障経費	7,487	7,488	7,483	7,472	7,457	7,439	7,415	7,385	7,348	7,307	7,262	7,212	7,160	7,108	7,058	7,009	6,966	6,926	6,885	6,846	6,806	6,765	6,729
保険・医療費繰出金	1,429	1,435	1,439	1,442	1,443	1,444	1,444	1,442	1,436	1,429	1,421	1,410	1,398	1,385	1,373	1,361	1,351	1,341	1,331	1,318	1,304	1,289	1,275
国保繰出金	335	327	319	310	300	290	281	274	266	260	255	249	245	241	239	237	236	237	239	240	240	241	243
介護繰出金	596	597	597	596	595	593	591	588	584	580	575	569	563	556	550	544	540	536	532	526	520	513	508
後期高齢者繰出金	498	511	523	536	548	561	572	580	585	589	591	591	590	588	584	580	575	569	561	553	544	534	524
生活援護	1,692	1,694	1,695	1,692	1,689	1,686	1,681	1,675	1,666	1,655	1,644	1,630	1,616	1,601	1,588	1,574	1,564	1,555	1,545	1,532	1,518	1,503	1,491
児童福祉	2,293	2,269	2,243	2,214	2,184	2,151	2,116	2,079	2,041	2,001	1,960	1,919	1,878	1,839	1,802	1,768	1,738	1,710	1,683	1,663	1,646	1,629	1,615
障害者福祉	1,565	1,583	1,600	1,618	1,635	1,651	1,667	1,683	1,700	1,716	1,731	1,747	1,762	1,776	1,789	1,800	1,808	1,814	1,819	1,825	1,832	1,838	1,842
その他	507	507	507	507	507	507	507	507	507	507	507	507	507	507	507	507	507	507	507	507	507	507	507
施設等整備費	1,979	1,979	1,979	1,979	1,979	1,979	1,979	1,979	1,979	1,979	1,979	1,979	1,979	1,979	1,979	1,979	1,979	1,979	1,979	1,979	1,979	1,979	1,979
行政運営費	4,424	4,424	4,424	4,424	4,424	4,424	4,424	4,424	4,424	4,424	4,424	4,424	4,424	4,424	4,424	4,424	4,424	4,424	4,424	4,424	4,424	4,424	4,424
繰出金(保険・医療費繰出金除く)	812	812	812	812	812	812	812	812	812	812	812	812	812	812	812	812	812	812	812	812	812	812	812
合計	20,034	20,060	20,075	20,080	20,069	20,058	20,042	20,028	19,985	19,953	19,908	19,869	19,828	19,787	19,748	19,709	19,676	19,645	19,612	19,580	19,547	19,514	19,483
収支差	△854	△905	△951	△991	△1,019	△1,050	△1,079	△1,114	△1,128	△1,159	△1,181	△1,213	△1,247	△1,283	△1,322	△1,361	△1,404	△1,448	△1,491	△1,536	△1,583	△1,630	△1,678

3 将来人口推計

(単位:人)

高位	2022	2023	2024	2025	2026	2027	2028	2029	2030	2031	2032	2033	2034	2035
	令和4年	令和5年	令和6年	令和7年	令和8年	令和9年	令和10年	令和11年	令和12年	令和13年	令和14年	令和15年	令和16年	令和17年
合計	3,760,093	3,761,730	3,762,335	3,761,945	3,760,575	3,758,264	3,755,050	3,750,918	3,745,864	3,739,888	3,733,031	3,725,365	3,716,972	3,707,844
0～14歳	459,061	458,577	458,358	458,173	458,385	459,138	460,015	461,593	463,071	462,767	462,462	462,046	461,452	460,437
15～64歳	2,341,437	2,335,794	2,328,224	2,319,317	2,309,354	2,296,377	2,280,759	2,261,906	2,238,648	2,225,900	2,200,273	2,174,910	2,147,771	2,120,884
65歳以上	959,595	967,359	975,753	984,455	992,836	1,002,749	1,014,276	1,027,419	1,044,145	1,051,221	1,070,296	1,088,409	1,107,749	1,126,523

高位	2036	2037	2038	2039	2040	2041	2042	2043	2044	2045	2046	2047	2048	2049	2050
	令和18年	令和19年	令和20年	令和21年	令和22年	令和23年	令和24年	令和25年	令和26年	令和27年	令和28年	令和29年	令和30年	令和31年	令和32年
合計	3,697,981	3,687,499	3,676,496	3,665,062	3,653,238	3,641,093	3,628,730	3,616,240	3,603,676	3,591,092	3,578,537	3,566,051	3,553,595	3,541,194	3,528,929
0～14歳	458,907	456,971	454,743	452,385	449,792	446,957	443,989	440,905	437,763	434,625	431,570	428,707	426,016	423,473	421,212
15～64歳	2,093,893	2,066,878	2,039,745	2,014,929	1,994,317	1,976,359	1,960,467	1,946,688	1,934,906	1,924,291	1,915,346	1,906,871	1,898,328	1,890,617	1,883,576
65歳以上	1,145,181	1,163,650	1,182,008	1,197,748	1,209,129	1,217,777	1,224,274	1,228,647	1,231,007	1,232,176	1,231,621	1,230,473	1,229,251	1,227,104	1,224,141

高位	2051	2052	2053	2054	2055	2056	2057	2058	2059	2060	2061	2062	2063	2064	2065
	令和33年	令和34年	令和35年	令和36年	令和37年	令和38年	令和39年	令和40年	令和41年	令和42年	令和43年	令和44年	令和45年	令和46年	令和47年
合計	3,516,786	3,504,640	3,492,434	3,480,055	3,467,439	3,454,487	3,441,084	3,427,197	3,412,817	3,397,955	3,382,606	3,366,808	3,350,597	3,334,056	3,317,292
0～14歳	419,325	417,715	416,411	415,344	414,582	414,089	413,716	413,487	413,364	413,340	413,378	413,346	413,217	412,966	412,554
15～64歳	1,877,900	1,872,661	1,867,630	1,863,617	1,859,515	1,854,650	1,848,668	1,841,940	1,833,072	1,822,587	1,811,874	1,803,033	1,795,135	1,787,366	1,778,637
65歳以上	1,219,561	1,214,264	1,208,393	1,201,094	1,193,342	1,185,748	1,178,700	1,171,770	1,166,381	1,162,028	1,157,354	1,150,429	1,142,245	1,133,724	1,126,101

中位	2022	2023	2024	2025	2026	2027	2028	2029	2030	2031	2032	2033	2034	2035
	令和4年	令和5年	令和6年	令和7年	令和8年	令和9年	令和10年	令和11年	令和12年	令和13年	令和14年	令和15年	令和16年	令和17年
合計	3,726,801	3,722,059	3,716,293	3,709,638	3,702,146	3,693,891	3,684,903	3,675,186	3,664,726	3,653,539	3,641,609	3,629,011	3,615,805	3,601,950
0～14歳	440,627	435,651	430,874	426,145	421,883	418,263	414,867	412,275	409,701	406,240	403,480	401,263	399,583	398,178
15～64歳	2,339,955	2,334,138	2,326,408	2,317,355	2,307,247	2,294,135	2,278,400	2,259,449	2,236,118	2,222,486	2,195,404	2,168,004	2,138,180	2,107,933
65歳以上	946,219	952,270	959,011	966,138	973,016	981,493	991,636	1,003,462	1,018,907	1,024,813	1,042,725	1,059,744	1,078,042	1,095,839

中位	2036	2037	2038	2039	2040	2041	2042	2043	2044	2045	2046	2047	2048	2049	2050
	令和18年	令和19年	令和20年	令和21年	令和22年	令和23年	令和24年	令和25年	令和26年	令和27年	令和28年	令和29年	令和30年	令和31年	令和32年
合計	3,587,460	3,572,379	3,556,778	3,540,734	3,524,256	3,507,409	3,490,244	3,472,838	3,455,229	3,437,441	3,419,509	3,401,431	3,383,152	3,364,698	3,346,112
0～14歳	396,868	395,578	394,245	392,882	391,291	389,400	387,250	384,829	382,167	379,297	376,278	373,176	369,960	366,614	363,233
15～64歳	2,077,013	2,045,627	2,013,833	1,984,177	1,958,625	1,935,685	1,914,774	1,895,963	1,879,171	1,863,563	1,849,667	1,836,310	1,822,929	1,810,447	1,798,700
65歳以上	1,113,579	1,131,174	1,148,700	1,163,675	1,174,340	1,182,324	1,188,220	1,192,046	1,193,891	1,194,581	1,193,564	1,191,945	1,190,263	1,187,637	1,184,179

中位	2051	2052	2053	2054	2055	2056	2057	2058	2059	2060	2061	2062	2063	2064	2065
	令和33年	令和34年	令和35年	令和36年	令和37年	令和38年	令和39年	令和40年	令和41年	令和42年	令和43年	令和44年	令和45年	令和46年	令和47年
合計	3,327,331	3,308,254	3,288,825	3,269,000	3,248,724	3,227,933	3,206,595	3,184,716	3,162,311	3,139,439	3,116,139	3,092,477	3,068,527	3,044,371	3,020,125
0～14歳	359,893	356,542	353,223	349,918	346,702	343,583	340,503	337,525	334,685	332,009	329,500	327,120	324,874	322,772	320,793
15～64歳	1,788,389	1,778,569	1,768,994	1,760,458	1,751,890	1,742,597	1,732,152	1,720,945	1,707,528	1,692,423	1,676,982	1,663,235	1,650,238	1,637,129	1,622,824
65歳以上	1,179,049	1,173,143	1,166,608	1,158,624	1,150,132	1,141,753	1,133,940	1,126,246	1,120,098	1,115,007	1,109,657	1,102,122	1,093,415	1,084,470	1,076,508

3 将来人口推計

(単位:人)

低位	2022	2023	2024	2025	2026	2027	2028	2029	2030	2031	2032	2033	2034	2035
	令和4年	令和5年	令和6年	令和7年	令和8年	令和9年	令和10年	令和11年	令和12年	令和13年	令和14年	令和15年	令和16年	令和17年
合計	3,694,390	3,683,764	3,672,139	3,659,718	3,646,581	3,632,799	3,618,435	3,603,500	3,587,969	3,571,845	3,555,110	3,537,831	3,520,025	3,501,675
0～14歳	423,907	414,997	406,213	397,470	389,212	381,647	374,368	367,956	361,626	355,227	350,185	346,241	343,437	341,502
15～64歳	2,338,298	2,332,285	2,324,379	2,315,160	2,304,905	2,291,641	2,275,781	2,256,726	2,233,316	2,218,823	2,190,347	2,161,052	2,128,758	2,095,483
65歳以上	932,185	936,482	941,547	947,088	952,464	959,511	968,286	978,818	993,027	997,795	1,014,578	1,030,538	1,047,830	1,064,690

低位	2036	2037	2038	2039	2040	2041	2042	2043	2044	2045	2046	2047	2048	2049	2050
	令和18年	令和19年	令和20年	令和21年	令和22年	令和23年	令和24年	令和25年	令和26年	令和27年	令和28年	令和29年	令和30年	令和31年	令和32年
合計	3,482,731	3,463,257	3,443,279	3,422,857	3,401,973	3,380,706	3,359,061	3,337,086	3,314,832	3,292,288	3,269,488	3,246,394	3,222,960	3,199,179	3,175,039
0～14歳	340,142	339,162	338,353	337,596	336,671	335,439	333,898	331,997	329,760	327,199	324,344	321,242	317,851	314,132	310,179
15～64歳	2,061,061	2,025,812	1,989,908	1,956,010	1,926,079	1,898,681	1,873,256	1,849,887	1,828,516	1,808,324	1,789,850	1,771,932	1,754,058	1,737,103	1,720,914
65歳以上	1,081,528	1,098,283	1,115,018	1,129,251	1,139,223	1,146,586	1,151,907	1,155,202	1,156,556	1,156,765	1,155,294	1,153,220	1,151,051	1,147,944	1,143,946

低位	2051	2052	2053	2054	2055	2056	2057	2058	2059	2060	2061	2062	2063	2064	2065
	令和33年	令和34年	令和35年	令和36年	令和37年	令和38年	令和39年	令和40年	令和41年	令和42年	令和43年	令和44年	令和45年	令和46年	令和47年
合計	3,150,498	3,125,478	3,099,907	3,073,740	3,046,968	3,019,581	2,991,557	2,962,952	2,933,836	2,904,276	2,874,347	2,844,150	2,813,768	2,783,322	2,752,910
0～14歳	306,056	301,729	297,250	292,602	287,889	283,136	278,344	273,602	268,979	264,551	260,336	256,335	252,597	249,163	246,025
15～64歳	1,706,214	1,692,056	1,678,175	1,665,386	1,652,579	1,639,083	1,624,452	1,609,051	1,591,430	1,572,080	1,552,343	1,534,213	1,516,704	1,498,978	1,479,903
65歳以上	1,138,228	1,131,693	1,124,482	1,115,752	1,106,500	1,097,362	1,088,761	1,080,299	1,073,427	1,067,645	1,061,668	1,053,602	1,044,467	1,035,181	1,026,982