

令和6年

# 年報

横浜市消防局



# 目

# 次

## 令和6年 年 報 横浜市消防局

### 現 勢

組織図（1局18署78出張所）	1
消防局・消防署・消防出張所等の配置図	4

### 業 務 統 計

#### 総 務 課

消防局予算	5
消防局予算と人口等との比較	5
年度別一般会計と消防局予算との比較	6

#### 人 事 課

消防職員の変せん	7
消防局の職員配置状況	8
消防職員勤続年数構成表	9
消防職員年齢構成表	10
消防吏員採用状況	11
消防職員退職状況	11
職員等の表彰状況（内部）	11
職員等の表彰状況（外部）	11
公務災害・通勤災害発生状況	12

#### 施 設 課

消防車両等の運行状況	13
消防車両等の保有状況	14
消防車両等整備状況	16

#### 消 防 団 課

消防団員の任命・解任状況	17
消防団の現勢	17
消防団の活動	18

#### 予 防 課

文化財施設の火災予防	19
自治会町内会等に対する訓練指導状況	19
市民防災実践活動	20
自治会町内会等訓練実施状況	20
防火管理者等の講習の実施状況	20
家庭防災員研修修了者及び受講者状況	21

家庭防災員研修状況	21
お出かけ防災教室状況	22
キッズ防災教室状況	22
各署調査支援等の実施状況	23

#### 保 安 課

危険物製造所等の現況	29
危険物の事務処理状況	30
石油コンビナート等特別防災区域内の特定事業所	32
石油コンビナート等特別防災区域内の共同防災組織	32
特定屋外タンク貯蔵所の保安検査等の実施状況	32
特定屋外タンク貯蔵所基数	32
危険物安全週間中の防災指導等実施状況	32
危険物製造所等の立入検査状況	33
危険物関係の事故発生状況	34
警告実施状況	34
危険物施設等への措置命令実施状況	34
火薬類関係事業所等の現況	35
火薬類の申請件数	36
火薬類施設の立入検査等実施状況	37
火薬類の事故発生状況	37
高圧ガス関係事業所等の現況	38
高圧ガスの申請件数	39
高圧ガス施設の立入検査等実施状況	40
高圧ガスの事故発生状況	40
液化石油ガス施設等の現況	41
液化石油ガス関係の申請件数	42
液化石油ガス関係施設の立入検査等実施状況	42
液化石油ガス関係施設の事故発生状況	42

#### 指 導 課

火災予防査察実施状況	43
指導項目	43
重大違反対象物指導状況	44
警告実施状況	45
命令実施状況	45
無通告査察の実施状況	46
劇場等の査察実施状況	48
物品販売店舗等の査察実施状況	48
旅館・ホテル等の査察実施状況	48
病院・診療所等の査察実施状況	49
福祉施設等の査察実施状況	49
地下街の査察実施状況	49
即時通報承認対象物数	50
消防同意事務処理件数	51
用途別同意・検査件数	51
査察対象物の現況（市内全体）	52
防火管理者選任義務対象物の現況	54
防火管理者選任義務対象物の防火管理状況	56

## 警 防 課

警防訓練の実施状況	58
消防隊活動状況	58
消防隊と救急隊との連携出場状況	59
警防計画策定数	60
一般・特命警防査察	61
消防水利の現況等	62

## 司 令 課

指令別出場状況	63
119番等の受付状況と内容	64
携帯電話及びIP電話からの119番通報状況	64
気象警報等の発表状況	65
現有通信施設	65
災害通報受信分類表	66

## 救 急 部

救急資格者の配置状況	67
救急救命士教育の状況	67
救急救命士の養成状況	67
指導救命士の養成状況	67
救急救命士養成教育の他都市受入状況	68
心肺機能停止傷病者の状況	69
普通救命講習・上級救命講習・救命入門コースの実施状況	69
横浜市内の患者等搬送事業者の実態	70
応急手当普及員の認定状況	72

## 企画課・予防課

研究開発実験等の実施件数	73
--------------	----

## 教 育 課

消防訓練センター教育の状況	74
消防教育実施結果（人員）表	75
消防職員の体力測定結果	76

## 横 浜 ヘ リ ポ ー ト

航空消防隊の運航状況	77
------------	----

## 横 浜 市 民 防 災 セ ン タ ー

施設利用者	77
団体別来館状況	77
音楽隊活動件数と観客数	78
音楽隊による広報実施状況	78
消防音楽隊が派遣演奏を行った主な行事	79
月別音楽隊活動件数（活動区分別）	80
月別音楽隊活動内容（活動種類別）	80
音楽隊構成人員	81
楽器別編成	81
ドリル隊の編成	81

## 災 害 統 計

### 火 災 状 況

火災の概要	82
行政区別火災状況	82
火災種別ごとの火災状況	82
出火原因	83
火災による死者	83
火災による負傷者	84
火災の比較	85
月別火災状況	86
火災種別ごとの被害状況	87
原因別火災状況	88
死者発生経過・死因	89
原因別死者発生状況	89
負傷の原因・負傷時の状況	89
原因別負傷者発生状況	89
防火対象物の火災状況	90
全国大都市等の火災状況	92

### 消 防 隊 の 活 動 状 況

出場状況	93
車種別出場状況	93
放水の状況	93
放水量の状況	93
資機材等の使用状況	93
消防隊等の活動状況	94
消防隊活動統計表	95

## 救 急 状 況

救急隊等の配置状況	97
救急活動状況	97
救急出場件数の傾向	97
救急搬送人員の傾向	97
救急活動の状況	98
事故種別の状況	98
行政区別活動状況前年比較	99
行政区別出場件数	100
行政区別搬送人員	101
時間帯別出場件数	102
時間帯別搬送人員	102
月別出場件数	102
月別搬送人員	103
曜日別出場件数	104
曜日別搬送人員	104
救急隊別活動状況	105
年齢別搬送人員の状況	106
性別別程度別搬送人員の状況	107
事故種別別程度別搬送人員の状況	107
不取扱出場件数	108
転院搬送の理由別	108
<参考>全国大都市等の救急状況	108

## 救 助 活 動

救助出場・活動状況	109
行政区別救助出場・活動状況	109
行政区別救助人員	109
自動車専用道路別救助出場・救助活動状況	109
救助出場・活動状況（総括）	110
行政区別救助出場・活動件数状況	111
行政区別救助人員	112
自動車専用道路別救助出場・救助活動状況	113

## 暦 年 統 計

自治体消防発足以来の火災状況（１）	114
自治体消防発足以来の火災状況（２）	116
自治体消防発足以来の火災状況（３）	118
自治体消防発足以来の火災状況（４）	120
火災原因歴年上位	122
自治体消防発足以来の救急活動の推移	124

## 附 属 資 料

### 横 浜 市 勢

横浜市勢	125
------	-----

### 条例・規則等の制定・改廃

条例・規則等の制定・改廃	126
--------------	-----

### 庁 舎 施 設

現有消防庁舎の竣工年月日	129
消防庁舎の現況	130
消防団施設の現況（市有建物及び市有地）	138
防火水槽占有地の現況	142
消防訓練場の現況	146
自家用給油取扱所の現況	147

### 消 防 局 沿 革

消防局沿革	148
-------	-----



# 現 勢

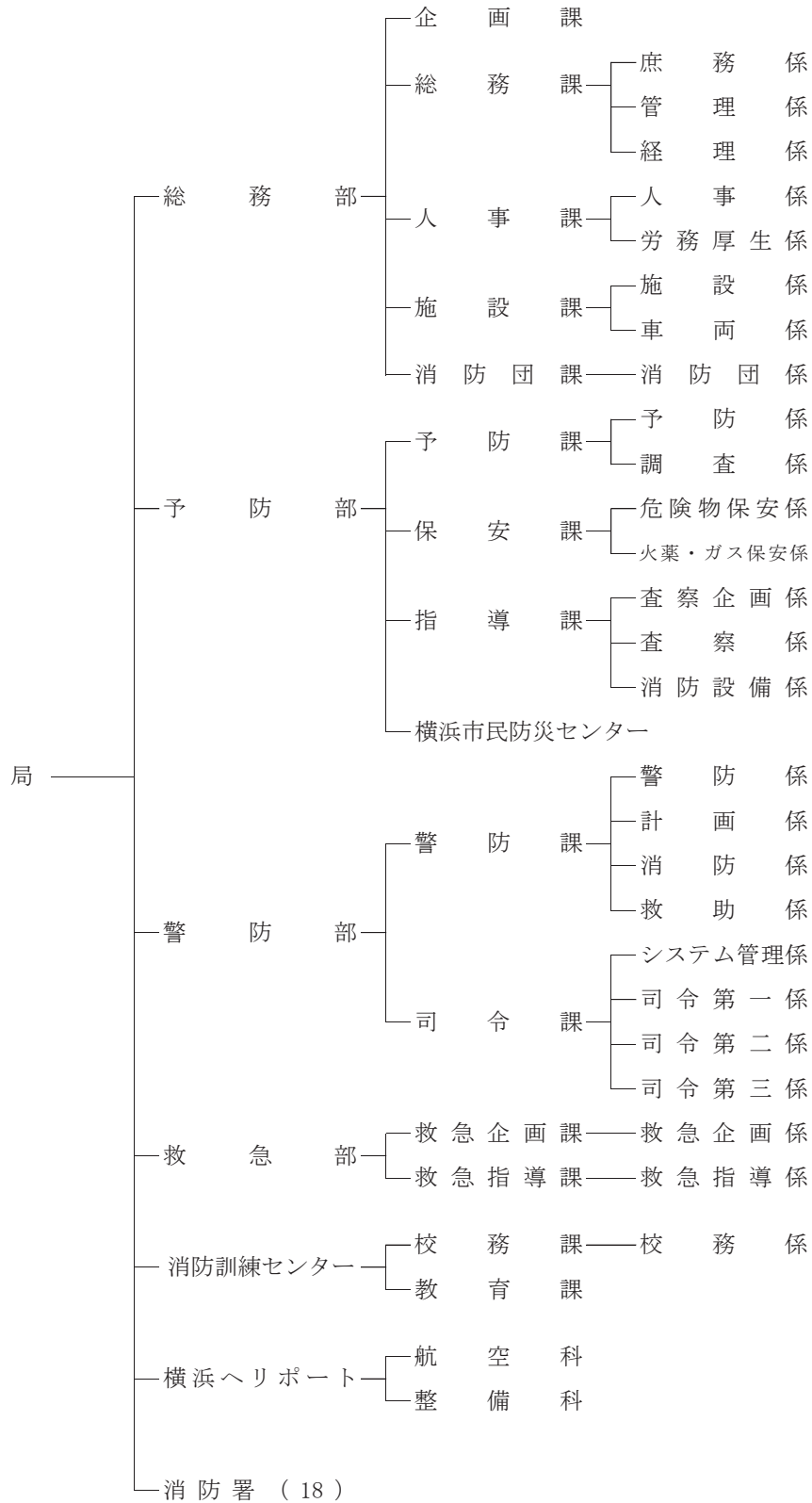


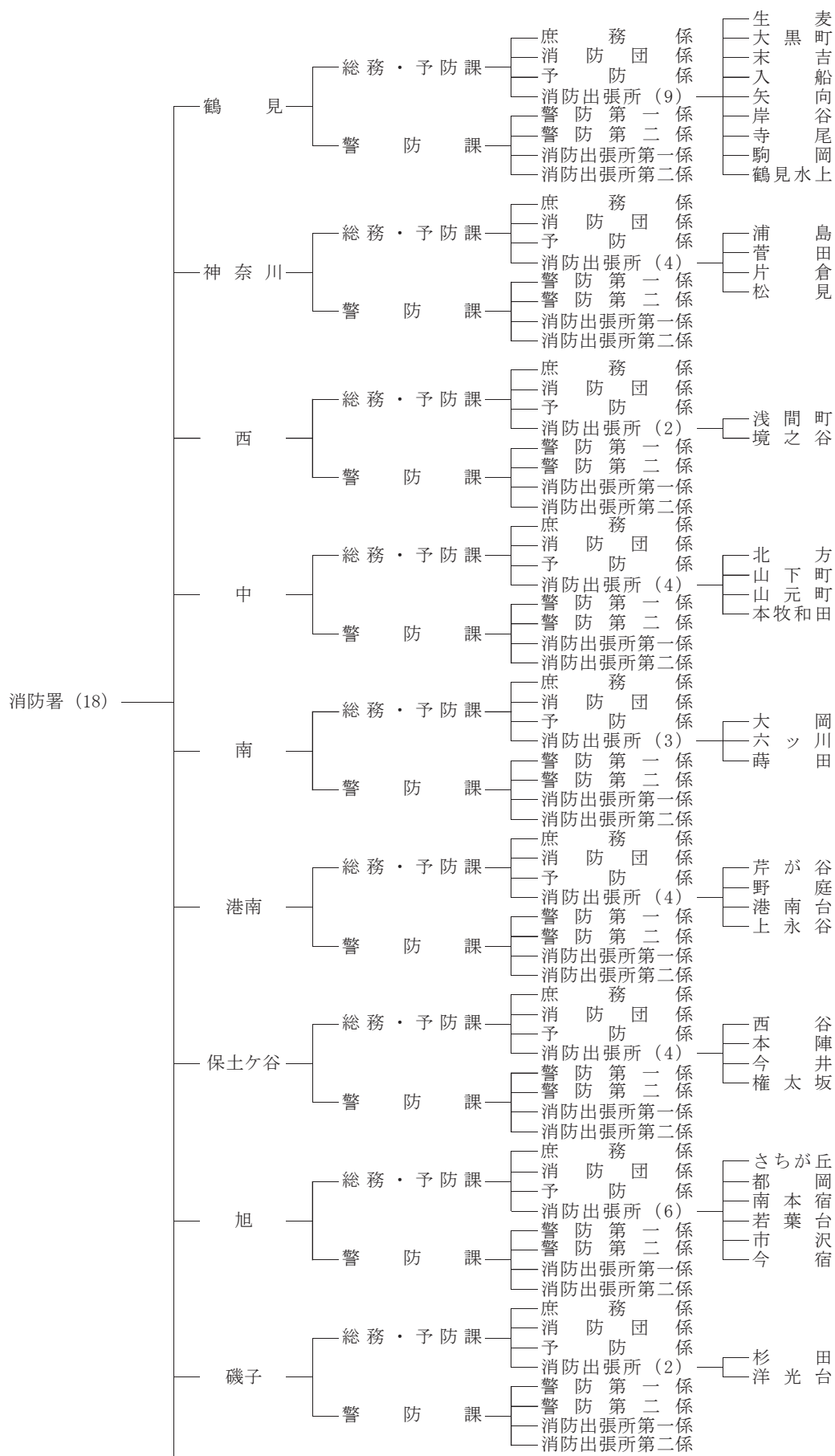


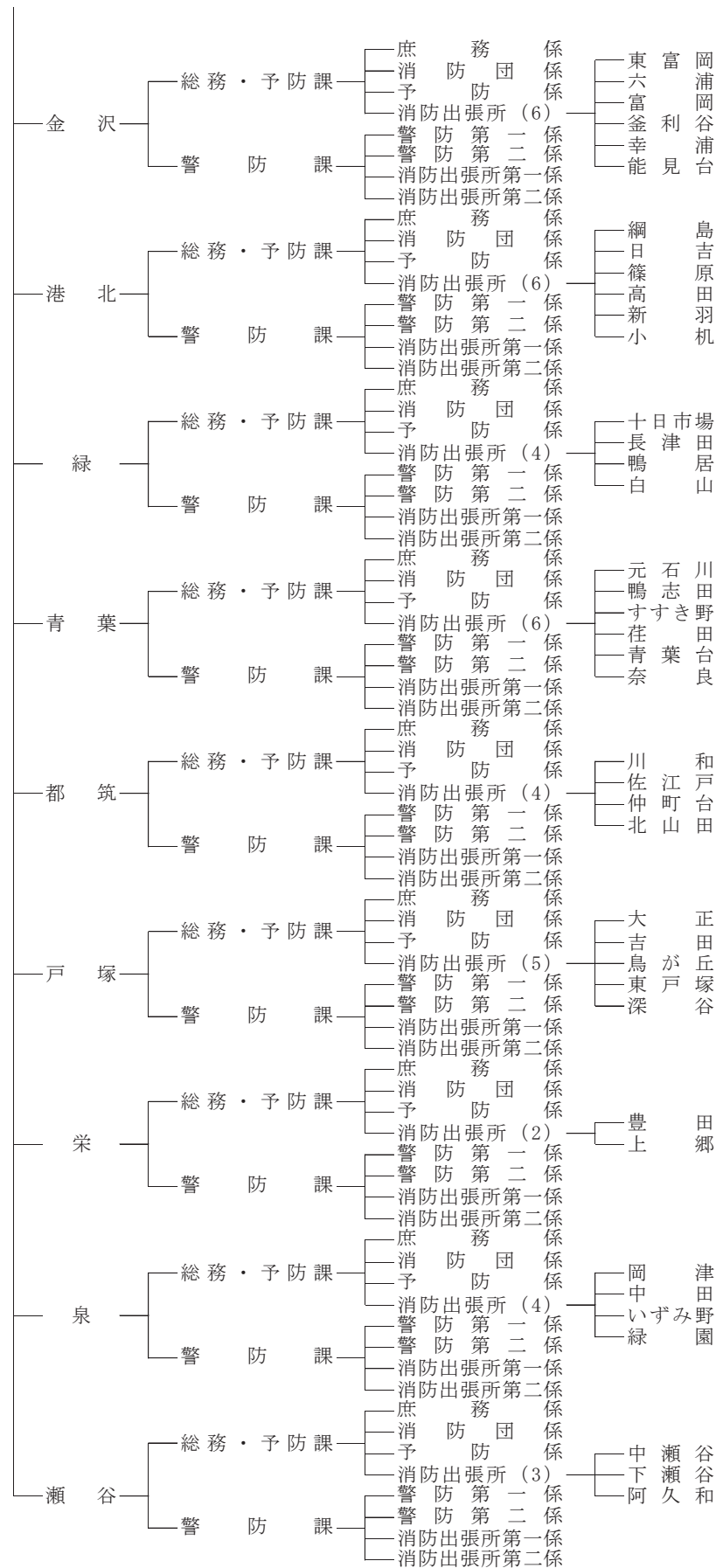
# 組 織

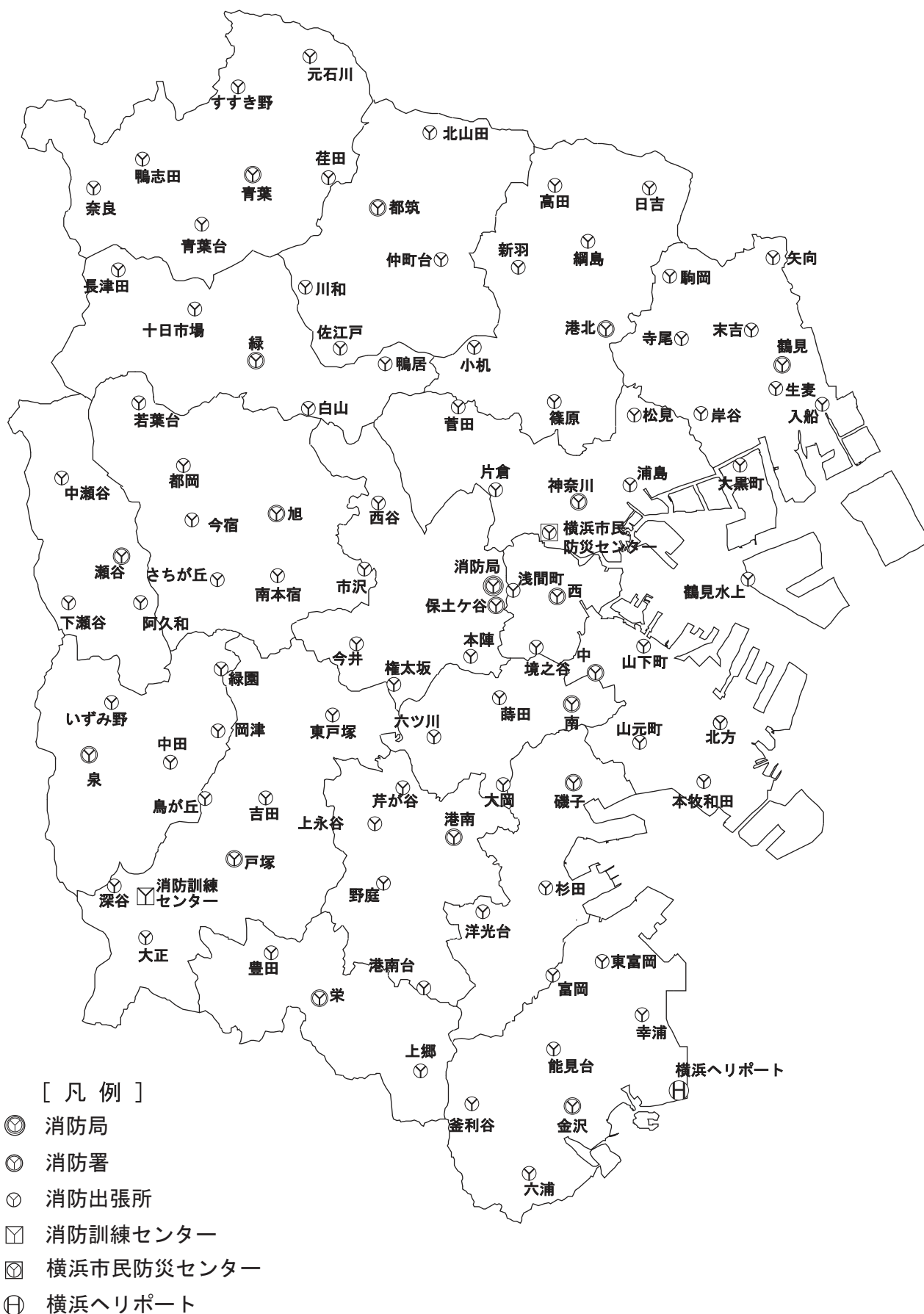
令和 7 年 3 月 31 日現在

## ■ 組織図（1局18署78出張所）









# 業 務 統 計



## 総 務 課

### ■ 消防局予算

令和6年度

区 分	令和6年度（千円）	令和5年度（千円）	増△減（千円）
一般会計予算額	1,915,553,874	1,902,222,467	13,331,407
消防局予算額	44,331,824	52,060,867	△ 7,729,043
一般会計に対する比率	2.3%	2.7%	△0.4%
消防局予算内訳			
消 防 総 務 費	34,719,468	34,533,524	185,944
人 件 費	32,572,893	32,387,188	185,705
物 件 費	2,146,575	2,146,336	239
予 防 活 動 費	187,657	193,541	△ 5,884
警 防 活 動 費	1,647,681	1,510,316	137,365
航 空 活 動 費	393,772	407,710	△ 13,938
消 防 研 修 費	283,323	179,595	103,728
消 防 団 費	2,409,811	2,196,465	213,346
消 防 施 設 費	4,124,799	12,551,619	△ 8,426,820
消 防 車 両 購 入 費	1,656,369	1,769,069	△ 112,700
防 火 水 槽 整 備 費	198,170	199,519	△ 1,349
消防本部庁舎等整備費	2,224,621	10,583,031	△ 8,358,410
消 防 ・ 救 急 デジタル無線更新費	45,639	-	45,639
繰 出 金	565,313	488,097	77,216

(経理係)

### ■ 消防局予算と人口等との比較

令和6年度

区 分	予算額（千円）	1世帯あたり（円）	人口1人あたり（円）
予 算 総 額	44,331,824	24,367	11,760

令和7年1月1日現在の世帯数・人口数

(経理係)

■ 年度別一般会計と消防局予算との比較

(単位：円)

区分 年度別	当 初 予 算 額			決 算 額		
	一 般 会 計	消 防 局	比率%	一 般 会 計	消 防 局	比率%
32	9,896,693,000	604,358,000	6.11	10,992,210,568	675,569,782	6.15
33	11,716,656,000	675,446,000	5.76	12,806,721,848	720,681,532	5.63
34	12,901,827,000	714,394,000	5.54	14,133,816,455	761,329,162	5.39
35	14,611,280,000	780,598,000	5.34	16,239,397,894	895,846,205	5.52
36	16,881,810,000	870,685,000	5.16	20,372,706,493	1,062,173,709	5.21
37	23,224,529,000	1,047,992,000	4.51	26,142,436,969	1,235,183,240	4.72
38	34,778,837,000	1,224,050,000	3.52	33,045,804,598	1,414,606,057	4.28
39	39,825,873,000	1,426,168,000	3.58	42,753,587,908	1,630,611,775	3.81
40	43,083,332,000	1,591,200,000	3.69	45,194,368,025	1,837,717,513	4.07
41	45,704,470,000	1,777,876,000	3.89	49,727,987,022	2,033,914,549	4.09
42	39,303,352,000	1,957,584,000	4.98	55,230,925,317	2,391,147,185	4.33
43	57,393,260,000	2,316,223,000	4.04	64,219,034,162	2,655,937,586	4.14
44	71,577,815,000	2,684,542,000	3.75	80,551,511,775	3,444,038,934	4.28
45	90,727,428,000	3,234,311,000	3.56	103,059,921,631	4,068,136,317	3.95
46	121,606,469,000	4,151,747,000	3.41	123,618,112,000	4,251,370,000	3.44
47	146,954,964,000	5,787,797,000	3.94	160,226,894,044	5,371,685,076	3.35
48	186,651,329,000	7,026,118,000	3.76	191,173,173,000	7,549,804,100	3.94
49	222,640,767,000	7,460,177,000	3.35	253,399,347,362	9,979,875,182	3.94
50	279,143,472,000	10,562,699,000	3.78	282,718,239,118	11,505,451,775	4.07
51	312,885,371,000	11,477,985,000	3.67	321,735,756,649	12,392,202,881	3.85
52	370,355,002,000	12,845,383,000	3.47	365,310,087,079	13,428,765,724	3.68
53	434,557,329,000	14,045,667,000	3.23	434,000,913,038	14,033,179,223	3.23
54	483,780,076,000	14,937,840,000	3.09	478,885,535,879	17,622,503,513	3.68
55	526,546,484,000	16,591,612,000	3.15	542,898,398,629	17,559,841,520	3.23
56	592,838,810,000	18,091,404,000	3.05	588,182,328,457	18,749,804,551	3.19
57	644,817,166,000	20,101,588,000	3.12	635,289,921,545	20,031,632,848	3.15
58	682,115,306,000	18,596,825,000	2.73	685,066,359,898	18,779,172,815	2.74
59	710,317,200,000	19,532,922,000	2.75	692,668,363,310	20,014,205,144	2.89
60	750,770,267,000	21,894,125,000	2.92	749,432,171,858	22,317,714,474	2.98
61	809,952,106,000	21,931,175,000	2.71	813,009,589,861	22,327,250,910	2.75
62	856,710,860,000	22,181,727,000	2.59	873,593,818,089	22,340,912,154	2.56
63	925,613,112,000	23,102,586,000	2.50	924,049,463,179	23,437,632,986	2.54
H元	990,478,131,000	23,464,165,000	2.37	993,622,176,169	24,330,993,672	2.45
2	1,067,197,362,000	24,630,396,000	2.31	1,079,691,741,972	25,527,200,961	2.36
3	1,165,508,543,000	27,748,566,000	2.38	1,168,026,096,399	28,481,578,794	2.44
4	1,266,626,384,000	29,637,536,000	2.34	1,310,833,276,715	30,294,527,271	2.31
5	1,379,173,765,000	32,011,432,000	2.32	1,411,443,504,335	32,387,666,347	2.29
6	1,391,824,940,000	34,764,623,000	2.50	1,390,863,362,526	34,831,587,488	2.50
7	1,413,264,928,000	34,830,083,000	2.46	1,439,959,702,403	36,308,299,571	2.52
8	1,451,006,073,000	37,180,746,000	2.56	1,467,425,064,556	37,568,563,864	2.56
9	1,385,021,637,000	38,120,708,000	2.75	1,397,057,540,909	37,986,189,197	2.72
10	1,397,110,616,000	37,154,961,000	2.66	1,411,916,358,498	37,136,249,417	2.63
11	1,384,401,602,000	37,033,816,000	2.68	1,459,760,856,203	37,006,562,006	2.54
12	1,341,228,815,000	37,865,438,000	2.82	1,370,821,643,642	37,631,928,484	2.75
13	1,339,824,536,000	39,603,267,000	2.96	1,376,975,872,140	39,294,651,271	2.85
14	1,316,132,861,000	40,206,331,000	3.05	1,324,304,362,886	39,476,831,708	2.98
15	1,301,420,780,000	39,420,174,000	3.03	1,327,861,047,707	38,475,428,429	2.90
16	1,294,677,015,000	37,952,527,000	2.93	1,303,830,197,006	37,926,856,685	2.91
17	1,284,250,792,000	38,099,797,000	2.97	1,283,992,970,957	37,958,447,118	2.96
18	1,300,246,487,000	39,318,645,000	3.02	1,299,823,913,944	39,558,340,712	3.04
19	1,331,029,162,000	39,879,589,000	3.00	1,320,873,264,713	38,931,567,753	2.95
20	1,359,913,565,000	38,996,503,000	2.87	1,345,164,896,217	38,340,569,487	2.85
21	1,371,350,289,000	39,095,714,000	2.85	1,504,089,520,815	37,940,988,858	2.52
22	1,360,350,882,000	38,682,823,000	2.84	1,368,972,596,754	37,765,667,424	2.76
23	1,389,913,648,000	39,604,714,000	2.85	1,379,699,254,110	40,750,192,687	2.95
24	1,409,708,289,000	41,696,845,000	2.96	1,398,763,052,294	42,253,035,069	3.02
25	1,536,901,954,000	39,779,517,000	2.59	1,544,264,491,298	37,168,686,638	2.41
26	1,418,208,170,000	39,808,534,000	2.81	1,424,585,944,360	41,536,730,177	2.92
27	1,495,465,442,000	41,634,252,000	2.78	1,492,238,726,483	42,041,949,675	2.82
28	1,514,316,203,000	40,804,417,000	2.69	1,528,825,489,194	40,071,962,515	2.62
29	1,645,891,973,000	39,500,547,000	2.40	1,670,238,700,824	39,563,639,594	2.37
30	1,730,007,169,000	40,277,486,000	2.33	1,716,216,312,103	39,891,892,444	2.32
R元	1,761,506,383,000	41,317,549,000	2.35	1,739,959,560,989	41,999,127,410	2.41
2	1,740,016,406,000	40,052,818,000	2.30	2,341,127,093,119	40,550,805,717	1.73
3	2,007,260,724,000	41,313,673,000	2.06	2,134,256,179,645	41,048,898,013	1.92
4	1,974,874,143,000	43,818,603,000	2.22	2,054,112,560,521	43,959,556,408	2.14
5	1,902,222,467,000	52,060,867,000	2.74	1,935,878,866,365	51,771,182,398	2.67
6	1,915,553,874,000	44,331,824,000	2.31			

※平成17年度までは、消防費との比較

(経理係)

※平成18年度から平成24年度までは危機管理業務及び地域防犯業務を含んだ比較



# 人 事 課

## ■ 消防職員の変せん

令和6年4月1日現在

年 度 別	定 数				実 在 員												のそ 職の 員他
	総 数	再 任 用	消 防 長	職以消 員外防 の長	総 数	小 計	消 防 吏		員 階		級		別		人 副 士 長	員 士	
							司 監	正 監	監	司 令 長	司 令	司 令 補	士 長				
45	1,756	－	1	1,755	1,803	1,747	1	－	5	11	45	123	353	147	1,062	56	
46	1,936	－	1	1,935	1,967	1,900	1	2	7	35	70	181	396	486	722	67	
47	2,053	－	1	2,052	2,077	2,010	1	1	10	39	70	189	407	466	827	67	
48	2,160	－	1	2,159	2,077	2,010	1	1	10	39	70	189	407	466	827	67	
49	2,224	－	1	2,223	2,267	2,199	1	7	23	39	84	215	459	411	960	68	
50	2,227	－	1	2,226	2,302	2,237	1	6	24	47	89	321	546	321	882	65	
51	2,347	－	1	2,346	2,389	2,327	1	7	21	59	89	359	591	276	924	62	
52	2,426	－	1	2,425	2,458	2,406	1	7	22	73	82	419	622	256	924	52	
53	2,486	－	1	2,485	2,458	2,406	1	7	22	73	82	419	622	256	924	52	
54	2,554	－	1	2,553	2,546	2,508	1	7	18	69	102	500	705	217	889	38	
55	2,613	－	1	2,612	2,598	2,561	1	2	20	64	109	515	709	196	945	37	
56	2,675	－	1	2,674	2,687	2,652	1	3	22	59	121	523	762	173	988	35	
57	2,735	－	1	2,734	2,675	2,638	1	5	21	46	142	524	789	131	979	37	
58	2,806	－	1	2,805	2,823	2,789	1	6	20	44	146	556	835	94	1,087	34	
59	2,854	－	1	2,853	2,908	2,879	1	4	21	46	148	577	872	77	1,133	29	
60	2,872	－	1	2,871	2,955	2,928	1	3	10	50	150	582	898	63	1,171	27	
61	2,887	－	1	2,886	2,971	2,946	1	3	20	51	140	594	915	52	1,170	25	
62	2,887	－	1	2,886	2,949	2,924	1	4	18	52	151	601	944	33	1,120	25	
63	2,887	－	1	2,886	2,957	2,932	1	4	19	40	166	621	971	22	1,088	25	
H元	2,911	－	1	2,910	2,958	2,931	1	3	20	39	169	628	988	7	1,076	27	
2	2,937	－	1	2,936	2,950	2,923	1	4	20	36	172	629	992	3	1,066	27	
3	2,962	－	1	2,961	2,970	2,943	1	5	19	33	178	629	1,001	1	1,076	27	
4	3,069	－	1	3,068	3,052	3,027	1	15	10	74	137	638	1,021	2	1,129	25	
5	3,106	－	1	3,105	3,151	3,129	1	10	13	83	135	655	1,054	1	1,177	22	
6	3,166	－	1	3,165	3,177	3,160	1	14	12	89	141	659	1,103	－	1,141	17	
7	3,178	－	1	3,177	3,165	3,152	1	14	14	94	142	664	1,157	－	1,066	13	
8	3,230	－	1	3,229	3,181	3,168	1	16	15	100	139	672	1,212	－	1,013	13	
9	3,255	－	1	3,254	3,227	3,214	1	15	17	102	136	689	1,271	－	983	13	
10	3,279	－	1	3,278	3,250	3,239	1	15	18	101	138	697	1,320	－	949	11	
11	3,304	－	1	3,303	3,270	3,255	1	14	18	102	141	703	1,364	－	912	15	
12	3,313	－	1	3,312	3,286	3,271	1	14	18	103	138	710	1,395	－	892	15	
13	3,324	－	1	3,323	3,303	3,288	1	13	19	91	151	707	1,416	－	890	15	
14	3,333	－	1	3,332	3,345	3,330	1	13	19	90	149	692	1,399	－	967	15	
15	3,346	－	1	3,345	3,367	3,354	1	14	21	65	172	684	1,422	－	975	13	
16	3,356	－	1	3,355	3,378	3,366	1	16	21	62	179	683	1,429	－	975	12	
17	3,365	－	1	3,364	3,368	3,357	1	16	22	51	184	689	1,422	－	972	11	
18	3,365	－	1	3,364	3,383	3,373	1	15	24	50	186	705	1,436	－	956	10	
19	3,365	－	1	3,364	3,386	3,376	1	18	26	43	182	709	1,440	－	957	10	
20	3,365	－	1	3,364	3,401	3,390	1	20	24	42	188	749	1,455	－	911	11	
21	3,362	－	1	3,361	3,387	3,376	1	20	23	43	202	765	1,469	－	853	11	
22	3,362	－	1	3,361	3,378	3,367	1	20	17	49	206	781	1,491	－	802	11	
23	3,360	－	1	3,359	3,439	3,430	1	20	17	49	209	813	1,498	－	823	9	
24	3,360	－	1	3,359	3,437	3,430	1	23	20	46	210	770	1,500	－	860	7	
25	3,360	－	1	3,359	3,421	3,414	1	24	26	50	208	763	1,510	－	832	7	
26	3,360	－	1	3,359	3,417	3,409	1	24	26	51	205	752	1,531	－	819	8	
27	3,384	－	1	3,383	3,445	3,438	1	25	26	51	216	736	1,545	－	838	7	
28	3,415	－	1	3,414	3,513	3,506	1	24	31	49	229	741	1,630	－	801	7	
29	3,468	－	1	3,467	3,545	3,538	1	24	35	44	243	745	1,669	－	777	7	
30	3,513	－	1	3,512	3,580	3,572	1	24	33	46	250	746	1,682	－	790	8	
R元	3,513	－	1	3,512	3,579	3,570	1	24	39	47	267	728	1,688	－	776	9	
2	3,608	82	1	3,607	3,652	3,642	1	24	38	55	283	751	1,726	－	764	10	
3	3,625	82	1	3,624	3,654	3,639	1	24	34	66	300	743	1,723	－	748	15	
4	3,640	82	1	3,639	3,666	3,646	1	24	29	73	293	761	1,722	－	743	20	
5	3,666	99	1	3,665	3,667	3,647	1	24	25	75	297	797	1,773	－	655	20	
6	3,672	89	1	3,671	3,669	3,649	1	24	29	76	319	808	1,753	－	639	20	

※再任用短時間勤務職員は含まない。

(人事課)

※令和2年4月から再任用フルタイム勤務の運用開始により、再任用フルタイム職員を定数へ計上

※初任教育生（定数外）を含む。

# ■ 消防局の職員配置状況

令和6年4月1日現在

局 署 別	総 数	小 計	消防局の職員配置状況								一般行政職員		
			消防 司令 監	消防 正 監	消防 監	消防 司令 長	消防 司令	消防 司令 補	消防 士 長	消防 士	小 計	事務 職員	技術 職員
総 数	994 2,675	974 2,675	1	24	24 5	16 60	194 125	277 531	286 1,467	152 487	20	20	-
消 防 局	227 134	221 134	1	4	6 3	6 5	43 8	113 41	48 77	-	6	6	-
消防訓練 センター	131 -	131 -	-	1	2 -	-	3 -	15 -	4 -	106	-	-	-
横浜ヘリポート	3 26	3 26	-	1	- 2	- 1	1 7	1 12	- 4	-	-	-	-
横浜市民 防災センター	19 16	10 16	-	-	1 -	- -	2 -	5 4	2 12	-	9	9	-
鶴 見	45 253	45 253	-	1	2 -	- 3	5 22	11 42	22 152	4 34	-	-	-
神 奈 川	34 137	33 137	-	1	1 -	1 3	4 12	8 27	13 69	5 26	1	1	-
西	31 109	31 109	-	1	2 -	- 3	5 8	8 20	14 59	1 19	-	-	-
中	42 143	41 143	-	1	2 -	- 3	5 11	11 26	19 81	3 22	1	1	-
南	31 126	31 126	-	1	2 -	- 3	5 10	9 26	12 60	2 27	-	-	-
港 南	35 137	35 137	-	1	2 -	- 3	8 11	9 26	11 74	4 23	-	-	-
保 土 ケ 谷	32 124	32 124	-	1	1 -	- 3	9 3	9 23	11 75	1 20	-	-	-
旭	33 171	33 171	-	1	1 -	- 3	11 3	7 30	11 95	2 40	-	-	-
磯 子	29 92	29 92	-	1	- -	2 3	7 3	7 19	10 47	2 20	-	-	-
金 沢	36 164	36 164	-	1	- -	1 3	11 3	7 32	13 89	3 37	-	-	-
港 北	41 166	40 166	-	1	- -	1 3	11 3	11 30	15 99	1 31	1	1	-
緑	30 130	30 130	-	1	- -	1 3	9 3	7 26	10 76	2 22	-	-	-
青 葉	35 155	34 155	-	1	- -	1 3	11 3	7 28	12 82	2 39	1	1	-
都 筑	34 121	34 121	-	1	- -	1 3	9 3	6 26	13 62	4 27	-	-	-
戸 塚	34 146	33 146	-	1	1 -	- 3	10 4	6 28	14 81	1 30	1	1	-
栄	28 93	28 93	-	1	- -	1 3	7 3	7 18	7 52	5 17	-	-	-
泉	31 125	31 125	-	1	1 -	- 3	9 3	7 24	12 64	1 31	-	-	-
瀬 谷	33 107	33 107	-	1	- -	1 3	9 2	6 23	13 57	3 22	-	-	-

※上段は毎日勤務者、下段は隔日勤務者及び特定勤務者

(人事課)

※再任用短時間勤務職員は含まない。

※初任教育生（定数外）を含む。

■ 消防職員勤続年数構成表

令和6年4月1日現在

勤続 年数	消防 職員数	消防 吏員数	司 監	正 監	監	司令長	司令 (補佐)	司令 (係長)	司令 (キャリアスタッフ)	司令 (専任職)	司令補	士 長	士	その他 の消防 職員
	3,814	3,794	1	24	29	76	72	215	5	27	881	1,822	642	20
0	106	106											106	
1	96	93											93	3
2	132	127									1	16	110	5
3	129	125									1	25	99	4
4	128	128									4	51	73	
5	119	119									6	68	45	
6	126	126						1			11	87	27	
7	110	109						1			9	76	23	1
8	120	120						4			9	95	12	
9	125	124						3			14	98	9	1
10	118	118						5		1	16	91	5	
11	88	87						5			15	66	1	1
12	132	132					2	9			26	95		
13	130	130						7			20	101	2	
14	110	109					1	8			23	77		1
15	119	119					2	10			34	73		
16	128	128					5	9			27	86	1	
17	80	80				3	3	10			23	41		
18	60	60				2	2	5			28	23		
19	60	60				3	2	8			22	25		
20	51	51			1	1	4	8			19	18		
21	66	65				7	1	14		1	30	12		1
22	69	69			3	5	3	14		1	22	21		
23	66	65			2	5	3	7		2	23	23		1
24	51	51			3	1	1	14		1	16	15		
25	34	34				5	1	11			9	7	1	
26	52	52		1	2	1	3	4			26	14	1	
27	52	52		2		5	4	4		2	25	10		
28	29	29			1	1	1	5			12	10		
29	17	16			1	2	2	2			6	3		1
30	44	44		2		4	1	5		1	14	17		
31	122	122		3		5	4	8		1	47	53	1	
32	114	114			1	7	2	7		2	37	57	1	
33	63	63		1	2	2	6	5			20	27		
34	46	46				1	4	4		2	19	16		
35	52	52		1	1	3	1	2		2	15	27		
36	67	67	1	5	2	1	2	4	1	4	20	26	1	
37	54	54		1	1	2		2		1	22	25		
38	56	56		2	2	1	1	2	1	1	21	25		
39	77	77			1	1	1	2		3	30	31	8	
40	97	97		4	1	3	3	2	1		32	48	3	
41	141	140		2	2	5	4	3		1	55	58	10	1
42	62	62			3		4			1	19	30	3	
43	56	56							2		22	27	7	
44	31	31						1			20	10		
45	19	19									8	11		
46	10	10									3	7		
平均 年数	18.10	18.11	36.0	34.10	31.8	29.00	27.8	22.2	39.8	32.00	26.2	18.6	4.11	9.0

※暫定再任用職員（フル・短）238人を含む。

（人事課）

※暫定再任用職員については、従前の勤続年数に加算した年数とする

■ 消防職員年齢構成表

令和6年4月1日現在

年 齢	消防 職員数	消防吏員 数	司 監	正 監	監	司令長	司令 (補佐)	司令 (係長)	司令 (キャリアスタッフ)	司令 (専任職)	司令補	士 長	士	その他の 消防職員
(人員)	3,814	3,794	1	24	29	76	72	215	5	27	881	1,822	642	20
18	7	7											7	
19	11	11											11	
20	30	30											30	
21	50	50											50	
22	66	66										1	65	
23	92	92										8	84	
24	113	112										10	102	1
25	123	123										51	72	
26	123	122									1	58	63	1
27	136	135									4	80	51	1
28	141	141									10	98	33	
29	91	89									8	70	11	2
30	87	85						3			8	65	9	2
31	95	95						1			8	80	6	
32	106	105						2			11	89	3	1
33	106	105						7			23	72	3	1
34	107	106						3			18	83	2	1
35	105	104						5			21	77	1	1
36	98	98					1	6			29	61	1	
37	94	92						5			29	58		2
38	94	94					2	12			22	57	1	
39	77	77					1	4			26	46		
40	100	100				2	3	13			31	51		
41	81	79					4	17		1	29	28		2
42	97	96					4	16		1	26	48	1	1
43	88	87				4	3	9			34	37		1
44	68	68			2	3	4	18		1	22	18		
45	50	50				4	2	7			20	17		
46	79	79			2	8	5	11		1	25	26	1	
47	46	46				5	2	10		1	21	7		
48	50	50			4	3	2	8		2	14	17		
49	90	90		2		9	6	5			34	34		
50	94	94			2	3	2	12		1	31	43		
51	78	78			2	5	4	9			24	34		
52	66	65		1	3	4	3	5		1	22	25	1	1
53	70	70		3		5	3	7		3	22	26	1	
54	51	51			1	4		2		2	18	24		
55	62	62		2		1		3		3	25	28		
56	54	54		2			2	4		2	23	21		
57	72	72		1	1	3	5	3		3	26	23	7	
58	100	100		6	1	6	2	2		3	29	48	3	
59	126	125		7	4	6	3	4			45	45	11	1
60	95	94	1		6	1	7		5	2	25	45	2	1
61	95	95			1		2				42	43	7	
62	43	43						1			20	20	2	
63	44	44						1			25	18		
64	61	61									29	31	1	
65	2	2									1	1		
平均 年齢	40.12	41.2	60.0	56.3	53.8	50.6	49.6	44.4	60.0	52.11	47.11	40.1	26.3	37.1

※ 再任用職員（フル・短）238人を含む。

（人事課）

※ 小数点以下は、月数（例：0.11＝11月）

## ■ 消防吏員採用状況

令和6年度

区分 年度	総数	消 防 吏 員	
		大 卒	高 卒
令和6年度	124	61 (1) ※	63 (8) ※

※ ( ) については、女性で内数

(人事課)

## ■ 消防職員退職状況

令和6年度

区分 年度	総数	消 防 吏 員								一般行政 職員	
		司 監	正 監	監	司 令 長	司 令	司 令 補	士 長	士	事 務 職 員	技 術 職 員
令和6年度	165※	1	5	9	3	18	33	72	22	2	-

※ 割愛退職者を含む。

(人事課)

※ 再任用退職者を含まない。

## ■ 職員等の表彰状況（内部）

令和6年度

区分 年度	総数	定年等 退職	永年勤続表彰			定例表彰 (市民)		定例表彰 (職団員)	
			10年	20年	30年	団体	個人	団体	個人
						5	52	11	2
令和6年度	377	94	119	50	44	57		13	

(人事課)

## ■ 職員等の表彰状況（外部）

令和6年度

区分 年度	総数	安全功労表彰	消防庁長官 表彰 ※1	県知事表彰 ※2	消防長会表彰 ※3	消防協会表彰 ※4
令和6年度	101	0	16	54	17	14

(人事課)

※1 消防庁長官表彰：功労章2名、永年勤続功労章14名

※2 県知事表彰：保健衛生表彰1名、勤続20年優良消防職員表彰53名

※3 消防長会表彰：災害現場功労表彰（県）1件、永年勤続功労者表彰（勤続30年）（全国）16人

※4 消防協会表彰：全国優良消防職員表彰7名、関東地区支部優良消防職員表彰7名

■ 公務災害・通勤災害発生状況

令和6年度

	令和6年度	令和5年度	増△減	令和6年度の内訳																							
				態様別						休業期間別						発生日別											
				災害活動中	救急活動中	訓練中	作業中	交通事故	その他	1週間未満又は無し	1週間から1か月未満	1か月から3か月未満	3か月から6か月未満	6か月から1年未満	1年以上	4月	5月	6月	7月	8月	9月	10月	11月	12月	1月	2月	3月
総数	419	396	23	7-	6-	15-	4-	19	8-	291	64	53	-1	-	1-	32	41	5-	31	21	3-	5-	4-	31	42	31	2-
消防局内各課	12	11	01	-	-	-	1-	-	-	1-	-	1-	-	-	-	-	-	-	-	-	-	-	-	-	1-	-	-
消防訓練センター	5-	3-	2-	-	-	4-	-	-	1-	5-	-	-	-	-	-	-	1-	1-	1-	1-	1-	-	-	-	-	-	-
横浜ヘリポート	-	1-	△1-	-	-	-	-	-	-	-	-	-	-	-	-	-	-	-	-	-	-	-	-	-	-	-	-
横浜市民防災センター	-	1-	△1-	-	-	-	-	-	-	-	-	-	-	-	-	-	-	-	-	-	-	-	-	-	-	-	-
鶴見	3-	1-	2-	-	-	2-	-	1-	-	2-	1-	-	-	-	-	-	1-	-	-	-	1-	-	-	1-	-	-	-
神奈川	3-	1-	2-	2-	-	1-	-	-	-	3-	-	-	-	-	-	1-	-	-	1-	-	-	-	-	1-	-	-	-
西	-	2-	△2-	-	-	-	-	-	-	-	-	-	-	-	-	-	-	-	-	-	-	-	-	-	-	-	-
中	11	-1	11	1-	-	-	-	1-	-	-	1-	-	-	-	-	-	1-	-	-	1-	-	-	-	-	-	-	-
南	4-	2-	2-	-	1-	3-	-	-	-	3-	1-	-	-	-	-	-	1-	-	-	1-	-	1-	-	-	-	1-	-
港南	11	3-	△21	-	1-	-	-	-	-	1-	-	-	-	-	-	-	-	-	-	-	-	-	-	-	-	-	1-
保土ヶ谷	3-	1-	2-	-	-	1-	-	-	2-	2-	-	1-	-	-	-	-	2-	-	-	1-	-	-	-	-	-	-	-
旭	31	21	10	1-	-	-	1-	1-	-	-	-	31	-	-	-	1-	-	1-	-	-	-	1-	-	-	1-	-	-
磯子	2-	2-	0-	-	-	-	1-	-	1-	1-	1-	-	-	-	-	-	-	-	1-	-	-	-	1-	-	-	-	-
金沢	-1	11	△10	-	-	-	-	-	-	-	-	-	-	-	-	-	-	-	-	-	-	-	-	-	-	-	-
港北	41	61	△20	2-	1-	1-	-	-	-	3-	-	-	-	-	1-	-	-	-	-	-	-	1-	-	-	21	1-	-
緑	11	21	△11	-	-	1-	-	-	1-	1-	-	-	-	-	-	-	-	-	-	-	-	-	1-	-	-	-	-
青葉	-1	2-	△21	-	-	-	-	-	-	-	-	-	-	-	-	-	-	-	-	-	-	-	-	-	-	-	-
都筑	3-	3-	0-	1-	2-	-	-	-	-	1-	2-	-	-	-	-	1-	-	-	-	-	-	1-	-	-	-	1-	-
戸塚	2-	22	0△2	-	-	1-	1-	-	-	1-	1-	-	-	-	-	-	-	-	-	-	-	-	1-	-	1-	-	-
栄	1-	1-	0-	-	-	-	-	-	1-	1-	-	-	-	-	-	-	-	-	-	-	-	-	-	1-	-	-	-
泉	4-	2-	2-	-	1-	1-	-	-	2-	4-	-	-	-	-	-	-	-	1-	-	-	-	2-	-	-	-	-	1-
瀬谷	-	-	-	-	-	-	-	-	-	-	-	-	-	-	-	-	-	-	-	-	-	-	-	-	-	-	-

※上段は公務災害・下段は通勤災害の件数とする。

(人事課)

※件数は地方公務員災害補償基金横浜支部認定件数とする。(各年度4月1日現在)

# 施設課

## ■ 消防車両等の運行状況

令和6年度

車 種 別		区 分	車 両 台 数 （ 台 ）	走 行 距 離 （ km ）	
合 計			655	4,809,901	
消 防 車	小 計		238	905,596	
	ポンプ車	小 型 車	7	9,309	
		水槽付小型車(900ℓ水槽)	41	131,984	
		小型水槽車(1200ℓ水槽)	8	40,888	
		水 槽 車	66	264,224	
		救 助 工 作 車	26	118,737	
		訓 練 車	1	399	
		送 水 車	1	2,204	
	は し ご 車		21	61,608	
	ミ ニ 車		48	206,784	
	三点セット	大型化学高所放水車	1	585	
		大 型 化 学 車	1	831	
		大 型 高 所 放 水 車	1	587	
		泡 原 液 搬 送 車	3	1,251	
	化 学 車		13	66,205	
特 殊 車	小 計		39	150,500	
	特 別 救 助 工 作 車		1	21,558	
	照 明 電 源 車		3	1,050	
	重 機 搬 送 車		1	168	
	け ん 引 工 作 車		1	11,802	
	総 合 支 援 車		1	5,687	
	火 災 調 査 車		1	1,457	
	特殊災害対策車（マイクロバス）		3	10,682	
	大 型 除 染 シ ス テ ム 搭 載 車		1	602	
	特 殊 災 害 対 応 車		1	8,499	
	排 煙 高 発 泡 車		2	719	
	ボ ン ベ 搬 送 車		2	492	
	震 災 対 策 用 ホ ー ス 搬 送 車		7	25,697	
	機 動 救 助 工 作 車		1	16,601	
	機 動 支 援 車		1	1,869	
	特 別 高 度 工 作 車		1	12,505	
	高 発 泡 車		1	3,067	
	水 難 救 助 車		1	11,637	
	燃 料 補 給 車		3	501	
	燃 料 輸 送 車		1	2,590	
	大 規 模 震 災 用 高 度 救 助 車		2	4,570	
	無 線 中 継 車		1	2,535	
	延 長 車		1	452	
	大 容 量 送 水 ポ ン プ 車		1	2,773	
	大型放水砲搭載ホース延長車		1	2,987	
	救 急 車			117	3,159,149
	活 動 二 輪 車			18	4,344
そ の 他 の 車 両	小 計		143	502,263	
	広 報 車		37	118,143	
	連 絡 車		49	213,213	
	司 令 車		19	33,941	
	指 揮 車		19	68,748	
	輸 送 車		2	6,281	
	特 別 査 察 車		4	17,353	
	整 備 巡 回 パ ト ロ ー ル 車		1	9,935	
	乗 用 車		1	927	
	作 業 車		1	4,382	
	保 安 検 査 車		1	8,436	
	防 災 指 導 車		4	6,732	
	資 機 材 搬 送 車		3	9,025	
	災 害 救 援 車		1	5,005	
	航 空 電 源 車		1	142	
原 動 機 付 自 転 車			100	88,049	

艇別	区分	艇数（艇）	使用回数（回）	使用時間（時間）
船舶	消防艇	2	290	553
	救助艇	1	222	392

※ 送水車及び延長車は、海水利用型消防水利システム搭載車

（車両係）

■ 消防車両等の保有状況

所属等	車種別	合 計	消 防 車															特 殊 車															
			小 計	小 型 車	（水 槽 付 小 水 槽 型 車）	（小 型 水 槽 車）	水 槽 車	救 助 工 作 車	調 練 車	送 水 車	は し こ 車	ミ ニ 車	大 型 化 学 高 所 放 水 車	大 型 化 学 車	大 型 高 所 放 水 車	泡 原 液 搬 送 車	化 学 車	小 計	特 別 救 助 工 作 車	照 明 電 源 車	重 機 搬 送 車	けん 引 工 作 車	総 合 支 援 車	火 災 調 査 車	（マ イ ク ロ バ ス ）	特 殊 大 型 除 染 シ ス テ ム 搭 載 車	特 殊 災 害 対 応 車	排 煙 高 発 泡 車	ボ ン ベ 搬 送 車	震 災 対 策 用 ホ ー ス 搬 送 車	機 動 救 助 工 作 車		
令和6年度		660 (79)	238 (49)	7 (7)	41 (8)	8 (1)	66 (24)	26 (9)	1	1	21	48	1	1	1	3	13 0	39	1	3	1	1	1	1	3	1	1	2	2	7	1		
配 置 状 況	消 防 局	32 (1)	1 (1)	-	-	1 (1)	-	-	-	-	-	-	-	-	-	-	-	10	1	-	-	1	1	1	-	-	-	-	-	-	1		
	消防訓練センター	8 (2)	3 (2)	-	-	1 (1)	1 (1)	-	1	-	-	-	-	-	-	-	-	1	-	-	-	-	-	-	-	-	-	-	-	-	-		
	横浜ヘリポート	7	1	-	-	-	-	-	-	-	-	-	-	-	-	-	-	1	-	-	-	-	-	-	-	-	-	-	-	-	-		
	横浜市民防災センター	9	1	-	-	-	-	-	-	1	-	-	-	-	-	-	-	-	3	-	-	-	-	-	-	-	1	-	-	-	-		
	鶴 見	52 (6)	19 (3)	1 (1)	4 (2)	4 (2)	1 (1)	-	-	1	3	-	1	1	1	1	2	4	-	1	-	-	-	-	1	-	-	-	-	-	1	-	
	神 奈 川	32 (5)	13 (4)	-	3 (2)	1 (1)	2 (1)	2 (1)	-	-	1	3	-	-	-	-	-	1	-	-	-	-	-	-	-	-	-	-	-	-	-	-	
	西	29 (5)	12 (3)	2 (2)	2 (1)	-	1 (1)	1	-	-	1	3	-	-	-	1	1	-	-	-	-	-	-	-	-	-	-	-	-	-	-	-	
	中	39 (7)	16 (5)	-	6 (2)	-	2 (2)	2 (1)	-	-	1	3	1	-	-	-	-	1	2	-	-	-	-	-	-	-	-	-	-	-	-	-	
	南	32 (5)	12 (3)	-	3 (2)	-	3 (1)	1 (1)	-	-	1	3	-	-	-	-	-	1	2	-	-	-	-	-	-	-	-	-	-	1	1	-	
	港 南	34 (4)	11 (2)	-	1 (1)	1 (1)	4 (1)	2 (1)	-	-	1	2	-	-	-	-	-	-	3	-	1	-	-	-	-	-	-	-	-	-	1	-	
	保 土 ケ 谷	30 (4)	12 (2)	-	1 (1)	1 (1)	3 (1)	2 (1)	-	-	1	3	-	-	-	-	-	1	-	-	-	-	-	-	-	-	-	-	-	-	-	-	
	旭	41 (5)	16 (3)	1 (1)	3 (1)	1 (1)	3 (1)	2 (1)	-	-	2	3	-	-	-	-	-	1	3	-	1	-	-	-	1	-	-	-	-	-	1	-	
	磯 子	26 (3)	10 (2)	-	3 (1)	-	2 (1)	1 (1)	-	-	-	1	3	-	-	-	-	-	2	-	-	-	-	-	-	-	-	-	1	-	1	-	
	金 沢	40 (4)	16 (2)	-	3 (1)	-	5 (1)	1 (1)	-	-	1	4	-	-	-	1	1	3	-	-	-	-	-	-	1	-	-	-	-	-	1	-	
	港 北	42 (5)	16 (3)	1 (1)	2 (1)	1 (1)	4 (1)	2 (1)	-	-	2	3	-	-	-	-	-	1	2	-	-	-	-	-	-	-	-	-	1	-	1	-	
	緑	31 (3)	11 (2)	-	1 (1)	1 (1)	4 (1)	2 (1)	-	-	1	2	-	-	-	-	-	-	2	-	-	1	-	-	-	-	-	-	-	1	-	-	
	青 葉	35 (4)	13 (2)	-	1 (2)	-	7 (2)	1 (1)	-	-	1	2	-	-	-	-	-	1	1	-	-	-	-	-	-	-	-	-	-	-	-	-	-
	都 筑	28 (3)	10 (2)	-	2 (2)	-	5 (2)	1 (1)	-	-	1	1	-	-	-	-	-	-	-	-	-	-	-	-	-	-	-	-	-	-	-	-	
	戸 塚	35 (4)	14 (2)	1 (1)	2 (1)	-	4 (1)	1 (1)	-	-	2	3	-	-	-	-	-	1	1	-	-	-	-	-	-	1	-	-	-	-	-	-	
	栄	23 (3)	9 (2)	1 (1)	1 (1)	-	3 (1)	1 (1)	-	-	-	1	2	-	-	-	-	-	-	-	-	-	-	-	-	-	-	-	-	-	-	-	-
	泉	29 (3)	12 (2)	-	2 (2)	1 (1)	3 (1)	2 (1)	-	-	1	3	-	-	-	-	-	-	-	-	-	-	-	-	-	-	-	-	-	-	-	-	-
	瀬 谷	26 (3)	10 (2)	-	1 (2)	-	5 (2)	1 (1)	-	-	1	2	-	-	-	-	-	-	-	-	-	-	-	-	-	-	-	-	-	-	-	-	-
経 過 年 数	平均年数	9.7	10.3	18.1	9.3	13.2	11.7	10.4	11.0	11.0	9.0	8.1	7.0	13.0	12.0	8.3	10.5	12.1	5.0	12.0	20.0	14.0	8.0	11.0	13.0	15.0	15.0	14.5	20.0	9.1	12.0		
	1年未満	21	11	-	-	-	9	2	-	-	-	-	-	-	-	-	-	-	-	-	-	-	-	-	-	-	-	-	-	-	-	-	
	1 年	59	13	-	4	-	-	3	-	-	2	4	-	-	-	-	-	-	-	-	-	-	-	-	-	-	-	-	-	-	-	-	
	2 年	52	10	-	4	-	-	2	-	-	-	4	-	-	-	-	-	-	-	-	-	-	-	-	-	-	-	-	-	-	-	-	
	3 年	25	8	-	3	-	1	1	-	-	1	1	-	-	-	-	1	-	-	-	-	-	-	-	-	-	-	-	-	-	-	-	
	4 年	20	1	-	1	-	-	-	-	-	-	-	-	-	-	-	-	-	-	-	-	-	-	-	-	-	-	-	-	-	-	-	
	5 年	30	13	-	2	-	1	1	-	-	1	7	-	-	-	-	1	1	1	-	-	-	-	-	-	-	-	-	-	-	-	-	
	6 年	32	8	-	-	-	4	1	-	-	2	-	-	-	-	1	-	-	-	-	-	-	-	-	-	-	-	-	-	-	-	-	
	7 年	39	14	-	-	-	4	1	-	-	1	5	1	-	-	1	1	2	-	-	-	-	-	-	-	-	-	-	-	-	-	-	
	8 年	37	8	-	3	-	1	1	-	-	2	-	-	-	-	-	1	3	-	-	-	-	-	1	-	-	-	-	-	-	2	-	
	9 年	25	12	-	-	-	2	-	-	-	3	6	-	-	-	-	1	3	-	-	-	-	-	-	-	-	-	-	1	-	2	-	
	10 年	26	14	-	-	2	-	2	-	-	1	7	-	-	-	-	2	5	-	1	-	-	-	-	-	-	-	-	-	-	3	-	
	11 年	35	23	-	3	-	7	3	1	1	2	6	-	-	-	-	-	1	-	-	-	-	-	1	-	-	-	-	-	-	-	-	
	12 年	34	19	-	-	3	7	3	-	2	1	-	-	-	1	1	1	9	-	-	-	-	-	-	-	-	-	-	-	-	-	1	
	13 年	27	13	-	5	1	-	2	-	-	1	1	-	1	-	-	2	6	-	2	-	-	-	-	3	-	-	-	-	-	-	-	
	14 年	16	13	-	6	-	1	-	-	-	1	3	-	-	-	-	2	3	-	-	-	2	-	-	-	-	-	-	-	-	-	-	
	15 年	26	20	-	7	-	7	2	-	-	1	3	-	-	-	-	-	2	-	-	-	-	-	-	-	1	1	-	-	-	-	-	
	16 年	32	11	1	-	2	6	2	-	-	-	-	-	-	-	-	1	-	-	-	-	-	-	-	-	-	-	-	-	-	-	-	
	17 年	19	9	3	-	-	6	-	-	-	-	-	-	-	-	-	-	-	-	-	-	-	-	-	-	-	-	-	-	-	-	-	
	18 年	19	7	-	1	1	3	-	-	-	1	-	-	-	-	-	1	-	-	-	-	-	-	-	-	-	-	-	-	-	-	-	
19 年	11	5	-	-	-	5	-	-	-	-	-	-	-	-	-	-	-	-	-	-	-	-	-	-	-	-	-	-	-	-	-		
20 年以上	81	13	3	-	-	4	6	-	-	-	-	-	-	-	-	-	4	-	-	1	-	-	-	-	-	-	-	1	2	-	-		

※ 送水車及び延長車は、海水利用型消防水利システム搭載車を示す。

※ ( ) 内数字は非常用車両の内数を示す。

※ その他車両等の [ ] 内数字はリース車両の内数を示す。

※ 原動機付自転車は合計数に含まない。



車											救急車	ヘリコプター	消防艇	救助艇	活動二輪車	小計	その他の車両等														原動機付自転車		
機動支援車	特別高度工作車	高発車	水難救助車	燃料補給車	燃料輸送車	大規模震災用高度救助車	無線中継車	延長車	大容量送水ポンプ車	大型放水砲搭載ホース延長車							広報車	連絡車	司令車	指揮車	輸送車	特別検査車	整備巡回パトロール車	乗用車	作業車	保安検査車	防災指導車	資機材搬送車	災害救助車	航空電源車			
1	1	1	1	3	1	2	1	1	1	1	117 (30)	2	2	1	18	143 [38]	37 [9]	49 [28]	19 [6]	19	2	4	1	1	1	1	1	4	3	1	1	100	
1	1	-	-	-	1	1	1	-	-	-	-	-	-	-	-	20 [2]	1 [1]	8 [1]	1	1	-	4	1	1	-	1	-	1	1	-	1		
-	-	-	-	1	-	-	-	-	-	-	-	-	-	-	-	3	1	2	-	-	-	-	-	-	-	-	-	-	-	-	1		
-	-	-	-	-	-	-	-	-	-	-	-	2	-	-	-	3	-	1	-	-	-	-	-	-	-	-	1	-	1	-	1		
-	-	1	-	-	-	-	-	1	-	-	-	-	-	-	-	4	1	-	-	-	2	-	-	-	1	-	-	-	-	-	-	1	
-	-	-	1	-	-	-	-	-	-	-	9 (2)	-	2	1	1	6 [3]	2 [1]	2 [1]	1 [1]	1	1	-	-	-	-	-	-	-	-	-	-	-	10
-	-	-	-	-	-	-	-	-	-	-	7 (2)	-	-	-	1	6 [2]	2 [2]	2 [2]	1	1	-	-	-	-	-	-	-	-	-	-	-	-	5
-	-	-	-	-	-	-	-	-	-	-	7 (2)	-	-	-	1	6 [2]	2 [2]	2 [1]	1 [1]	1	1	-	-	-	-	-	-	-	-	-	-	-	3
-	-	-	-	-	-	-	-	-	1	1	8 (2)	-	-	-	1	7 [2]	3 [2]	2 [2]	1	1	-	-	-	-	-	-	-	-	-	-	-	-	5
-	-	-	-	-	-	-	-	-	-	-	7 (2)	-	-	-	1	6 [1]	2 [1]	2 [1]	1	1	-	-	-	-	-	-	-	-	-	-	-	-	4
-	-	-	-	1	-	-	-	-	-	-	7 (2)	-	-	-	1	7 [2]	2 [1]	2 [1]	1	1	-	-	-	-	-	-	1	-	-	-	-	-	5
-	-	-	-	-	-	-	-	-	-	-	6 (2)	-	-	-	1	6 [1]	1 [1]	3 [1]	1	1	-	-	-	-	-	-	-	-	-	-	-	-	5
-	-	-	-	-	-	-	-	-	-	-	7 (2)	-	-	-	1	7 [2]	2 [1]	2 [1]	1	1	-	-	-	-	-	-	1	-	-	-	-	-	7
-	-	-	-	-	-	-	-	-	-	-	4 (1)	-	-	-	1	6 [3]	2 [1]	2 [2]	1	1	-	-	-	-	-	-	-	-	-	-	-	-	3
-	-	-	-	-	-	1	-	-	-	-	7 (2)	-	-	-	1	6 [3]	2 [2]	2 [1]	1	1	-	-	-	-	-	-	-	-	-	-	-	-	7
-	-	-	-	-	-	-	-	-	-	-	9 (2)	-	-	-	1	7 [2]	2 [2]	2 [2]	1	1	-	-	-	-	-	-	1	-	-	-	-	-	7
-	-	-	-	-	-	-	-	-	-	-	6 (1)	-	-	-	1	6 [3]	2 [1]	2 [2]	1	1	-	-	-	-	-	-	-	-	-	-	-	-	5
-	-	-	-	1	-	-	-	-	-	-	7 (2)	-	-	-	1	6 [2]	2 [1]	2 [1]	1	1	-	-	-	-	-	-	-	-	-	-	-	-	7
-	-	-	-	-	-	-	-	-	-	-	5 (1)	-	-	-	1	7 [2]	2 [2]	2 [2]	1	1	-	-	-	-	-	-	-	1	-	-	-	-	5
-	-	-	-	-	-	-	-	-	-	-	7 (2)	-	-	-	1	6 [4]	1 [1]	3 [2]	1	1	-	-	-	-	-	-	-	-	-	-	-	-	6
-	-	-	-	-	-	-	-	-	-	-	4 (1)	-	-	-	1	6 [3]	2 [1]	2 [1]	1	1	-	-	-	-	-	-	-	-	-	-	-	-	3
-	-	-	-	-	-	-	-	-	-	-	5 (1)	-	-	-	1	6 [1]	1 [2]	2 [1]	1	1	-	-	-	-	-	-	1	-	-	-	-	-	5
-	-	-	-	-	-	-	-	-	-	-	5 (1)	-	-	-	1	6 [3]	2 [2]	2 [1]	1	1	-	-	-	-	-	-	-	-	-	-	-	-	4
14.0	16.0	13.0	10.0	12.0	12.0	12.0	12.0	12.0	7.0	7.0	4.3	11.0	11.5	14.0	9.9	8.4	12.3	6.8	11.2	8.5	11.5	9.0	10.0	13.0	17.0	7.0	7.2	19.5	18.0	10.0	13.7		
-	-	-	-	-	-	-	-	-	-	-	-	-	-	-	-	1	-	-	-	-	-	-	-	-	-	-	1	-	-	-	-	9	
-	-	-	-	-	-	-	-	-	-	-	16	-	-	-	-	18	4	9	2	2	-	-	-	-	-	-	-	1	-	-	-	-	12
-	-	-	-	-	-	-	-	-	-	-	18	-	-	-	-	24	4	15	2	2	-	-	-	-	-	-	-	-	-	-	-	-	-
-	-	-	-	-	-	-	-	-	-	-	14	-	1	-	-	1	-	-	-	1	-	-	-	-	-	-	-	-	-	-	-	-	1
-	-	-	-	-	-	-	-	-	-	-	15	-	-	-	-	3	-	-	-	3	-	-	-	-	-	-	-	-	-	-	-	-	1
-	-	-	-	-	-	-	-	-	-	-	13	-	-	-	-	3	-	1	-	1	1	-	-	-	-	-	-	-	-	-	-	-	-
-	-	-	-	-	-	-	-	-	-	-	12	-	-	-	2	5	1	1	2	1	-	-	-	-	-	-	-	-	-	-	-	-	5
-	-	-	-	-	-	-	-	-	1	1	14	-	-	-	-	9	-	6	-	2	-	-	-	-	-	-	1	-	-	-	-	-	-
-	-	-	-	-	-	-	-	-	-	-	12	-	-	-	-	5	5	-	3	-	-	-	2	-	-	-	-	-	-	-	-	-	4
-	-	-	-	-	-	-	-	-	-	-	1	-	-	-	5	3	-	-	2	-	-	-	1	-	-	-	-	-	-	-	-	-	1
-	-	-	1	-	-	-	-	-	-	-	-	1	-	-	2	2	-	-	-	-	-	-	1	-	-	-	-	-	-	-	-	1	2
-	-	-	-	-	-	-	-	-	-	-	-	-	-	-	2	6	0	3	2	-	-	1	-	-	-	-	-	-	-	-	-	-	3
-	-	-	-	3	1	2	1	1	-	-	-	1	-	-	-	5	4	1	-	-	-	-	-	-	-	-	-	-	-	-	-	-	-
-	-	1	-	-	-	-	-	-	-	-	-	-	-	-	-	7	4	-	-	2	-	-	-	-	1	-	-	-	-	-	-	-	1
1	-	-	-	-	-	-	-	-	-	-	-	-	-	-	-	4	3	-	1	-	-	-	-	-	-	-	-	-	-	-	-	-	-
-	1	-	-	-	-	-	-	-	-	-	-	-	-	-	-	20	7	7	5	-	-	-	-	-	-	-	-	-	1	-	-	-	-
-	-	-	-	-	-	-	-	-	-	-	-	-	-	-	-	10	5	-	3	-	-	-	-	-	1	-	1	-	-	-	-	-	-
-	-	-	-	-	-	-	-	-	-	-	-	-	-	-	-	7	-	-	-	5	1	-	-	-	-	-	-	-	-	-	1	-	5
-	-	-	-	-	-	-	-	-	-	-	-	-	-	-	-	6	4	-	1	-	-	-	-	-	-	-	-	-	-	1	-	-	-
-	-	-	-	-	-	-	-	-	-	-	-	-	1	-	2	5	1	3	-	-	-	-	-	-	-	-	-	-	-	1	-	-	56

(車両係)

■ 消防車両等整備状況

令和6年度

局署別 整備及び点検種別	整 備 台 数			
	総 数	定期点検	継続検査	一般修繕
総 数	2,180	956	253	971
消防局	117	50	20	47
消防訓練センター	17	8	3	6
横浜ヘリポート	7	3	2	2
横浜市民防災センター	38	24	4	10
鶴見	162	71	20	71
神奈川	104	35	11	58
西	80	36	9	35
中	132	63	11	58
南	110	49	13	48
港南	97	37	12	48
保土ヶ谷	95	47	11	37
旭	152	66	11	75
磯子	90	38	11	41
金沢	148	54	18	76
港北	131	59	17	55
緑	149	53	12	84
青葉	120	61	11	48
都筑	88	40	13	35
戸塚	102	57	11	34
栄	67	22	11	34
泉	85	44	10	31
瀬谷	89	39	12	38

(車両係)

# 消 防 団 課

## ■ 消防団員の任命・解任状況（令和6年4月1日から令和7年3月31日まで）

令和6年度

	任命	解任	増△減
人数	524	548	△ 24 ※ <sup>1</sup>

※1 増減数は令和7年4月1日実員数7,720人と令和6年4月1日実員数7,753人との差に合致しない（令和7年4月1日実員数には令和7年度任命者が含まれるため）。（消防団係）

## ■ 消防団の現勢

令和7年4月1日現在

区 分 区 別	条 例 定 数	実 数	充 足 率 （ ％ ）	分 団 数	班 数	消 防 自 動 車 台	可 搬 式 ポ ン プ 台	小型ポンプ 積載車			発 動 機 台	情報伝達機器			器 具 置 場
								普 通 車 台	軽 自 動 車 台	計 台		デ ジ タル 車 載 受 令 機 台	署 系 無 線 機		
													携 帯 台	車 載 台	
合 計	8,305	7,720	93.0	分団	班	台	台	台	台	台	台	台	台	台	棟
				102	414	2(1) <sup>※1</sup>	552(1) <sup>※2</sup>	223(1) <sup>※2</sup>	169	392	345	398 <sup>※3</sup>	1,576 <sup>※4</sup>	398 <sup>※3</sup>	421
鶴見	550	494	89.8	8	28	－	37	15	13	28	44	28	111	28	29
神奈川	430	430	100.0	9	27	－	36	10	10	20	25	20	102	20	24
西	230	230	100.0	3	10	－	13	－	10	10	16	10	42	10	14
中 <sup>※5</sup>	495	437	88.3	7	23	－	31	3	16	19	20	19	125	19	21
南	395	367	92.9	6	21	－	28	4	17	21	28	21	73	21	22
港南	285	274	96.1	5	15	－	20	2	14	16	17	16	64	16	17
保土ヶ谷	400	375	93.8	4	23	－	31	6	17	23	1	23	73	23	25
旭	655	593	90.5	5	23	－	31	7	16	23	16	23	97	23	24
磯子	370	357	96.5	7	26	－	35	4	21	25	10	25	91	25	23
金沢	580	548	94.5	8	33	－	44	20	12	32	31	32	129	32	33
港北	700	631	90.1	8	46	1(1)	61	39	－	39	40	40	146	40	46
緑	370	353	95.4	4	18	－	24	17	1	18	18	18	61	18	18
青葉	485	452	93.2	3	25	－	33	23	2	25	28	25	71	25	25
都筑	440	400	90.9	5	18	1	24	17	－	17	－	18	65	18	20
戸塚	760	732	96.3	7	34	－	45	22	9	31	20	31	127	31	33
栄	370	315	85.1	4	11	－	15	5	6	11	8	11	50	11	10
泉	480	463	96.5	5	19	－	25	16	4	20	22	20	69	20	21
瀬谷	310	269	86.8	4	14	－	19(1)	13(1)	1	14	1	14	60	14	16

※1 ( ) は内数を表し、広報車を示す。  
 ※2 ( ) は内数を表し、総務省消防庁貸与品を示す。  
 ※3 数値は消防団課所有の4台を含む。  
 ※4 数値は消防団課所有の20台を含む。  
 ※5 令和6年4月1日、伊勢佐木、加賀町、山手消防団が統合し、中消防団が発足する。（消防団係）

# 消防団の活動

令和6年中

<div> <div>区 分</div> <div>団 別</div> </div>	災 害 活 動				そ の 他 の 活 動						合 計
	火 災		風水害等		警 戒		訓 練		その他		出場延人員
	出場件数	出場人員	出場件数	出場人員	出場件数	出場人員	出場件数	出場人員	出場件数	出場人員	
合 計	1,610	3,493	273	728	9,501	27,858	10,419	34,945	29,191	73,811	140,835
鶴見	215	418	62	156	677	1,651	1,494	4,082	2,060	4,929	11,236
神奈川	142	277	5	10	548	1,301	598	1,713	2,003	4,686	7,987
西	36	66	—	—	292	669	454	1,376	893	2,219	4,330
※1 中	78	146	3	4	519	1,196	804	1,867	2,497	4,773	7,986
南	65	116	6	12	639	1,277	851	2,630	1,976	4,348	8,383
港南	45	90	8	12	390	905	577	1,773	1,215	2,844	5,624
保土ヶ谷	70	188	5	7	525	1,505	282	891	1,515	3,992	6,583
旭	82	184	4	5	585	1,728	481	2,097	1,837	4,692	8,706
磯子	73	123	8	8	595	1,366	716	2,299	1,150	2,761	6,557
金沢	160	317	14	25	555	1,787	807	3,060	1,800	4,144	9,333
港北	177	339	14	21	729	2,033	581	2,446	2,636	7,356	12,195
緑	92	280	2	2	304	1,267	607	2,787	1,178	3,426	7,762
青葉	113	292	7	10	542	1,975	345	1,446	1,413	4,224	7,947
都筑	99	269	125	429	348	1,489	304	1,533	1,650	6,255	9,975
戸塚	69	140	2	4	1,268	4,368	741	2,004	2,262	5,272	11,788
栄	33	97	6	21	250	933	227	912	770	2,086	4,049
泉	34	82	—	—	367	1,275	385	1,362	1,557	3,592	6,311
瀬谷	27	69	2	2	368	1,133	165	667	779	2,212	4,083

※1 令和6年4月1日に中消防団が発足したため、令和6年1月1日から令和6年3月31日までの活動は、  
伊勢佐木、加賀町、山手消防団としての活動

(消防団係)

## 予 防 課

### ■ 文化財施設の火災予防

令和 6 年度

項 目	令和 6 年度	令和 5 年度
市内文化財数	492	486
訓練実施対象文化財数	276	271
訓練実施対象施設数	92	90
訓練実施施設数	21	19
訓練実施数	21	19

(予防係)

### ■ 自治会町内会等に対する訓練指導状況

令和 6 年度

	令和 6 年度		令和 5 年度	
	回数	参加人数	回数	参加人数
避難誘導訓練	125	9, 170	253	21, 602
初期消火訓練	514	31, 142	584	35, 499
情報伝達訓練	74	4, 351	135	10, 951
救助訓練	30	2, 334	29	3, 323
救急訓練	391	24, 063	329	22, 201
給食給水訓練	17	1, 949	28	2, 697
そ の 他	244	18, 365	252	17, 450
合 計	1, 395	91, 374	1, 610	113, 723

(予防係)

# ■ 市民防災実践活動

令和6年度

区 分	合 計	地 域	職 場	学 校
回 数	14,393	1,868	10,274	2,251
参加人員	681,834	100,905	353,601	227,328

※同日及び同場所で行われた活動は1件として集計

(予防係)

# ■ 自治会町内会等訓練実施状況

令和6年度

行政区 区分	6 年度		5 年度	
	回数	参加人数	回数	参加人数
合 計	1,037	62,294	949	55,910
鶴 見	49	3,110	68	4,389
神 奈 川	60	3,264	25	1,441
西	32	1,384	30	1,079
中	32	1,124	32	1,067
南	86	4,637	69	4,526
港 南	88	5,139	97	5,767
保 土 ケ 谷	52	2,673	41	2,346
旭	74	5,726	66	6,648
磯 子	64	3,376	53	2,607
金 沢	72	2,559	39	1,462
港 北	38	1,909	10	264
緑	46	5,733	58	2,823
青 葉	78	7,101	75	5,951
都 筑	26	1,437	47	2,256
戸 塚	88	5,353	79	4,277
栄	29	1,514	39	2,346
泉	83	4,486	75	4,572
瀬 谷	40	1,769	46	2,089

(予防係)

# ■ 防火管理等の講習の実施状況

令和6年度

	令和6年度		令和5年度	
	回 数	修 了 者	回 数	修 了 者
合 計	127	7,824	116	7,814
甲種防火管理再講習	1	65	4	250
乙種防火管理講習	9	672	9	927
自衛消防業務新規講習	32	475	30	444
自衛消防業務再講習	14	250	12	260
防災管理新規講習	1	60	1	54
甲種防火管理新規講習と 防災管理新規講習を併せて 実施する講習	57	5,070	53	5,068
甲種防火管理再講習と防 災管理再講習を併せて実 施する講習	1	117	7	811
甲種防火管理再講習 (オンライン)	3	109		
甲種防火管理新規講習と 防災管理新規講習を併せて 実施する講習 (ハイブリット)	3	311		
甲種防火管理再講習と防 災管理再講習を併せて実 施する講習 (オンライン)	6	695		

※令和6年度からオンライン講習開始

(予防係)

## ■ 家庭防災員研修修了者及び受講者状況

令和 6 年度

区分 行政区等	令和 6 年度		令和 5 年度	
	修了者	受講者	修了者	受講者
総数	1, 075	1, 485	1, 113	1, 589
鶴見	22	32	31	42
神奈川	104	104	95	122
西	6	6	8	29
中	43	43	－	54
南	－	91	33	71
港南	97	114	97	97
保土ヶ谷	65	151	131	188
旭	60	60	90	114
磯子	－	68	－	71
金沢	116	124	86	88
港北	41	45	77	79
緑	35	35	44	44
青葉	135	135	147	147
都筑	78	94	21	67
戸塚	84	106	69	91
栄	51	89	64	102
泉	51	85	40	92
瀬谷	87	103	80	91
予防課	－	－	－	－

※修了者…全研修区分を受講した者（予防係）

※受講者…一つ以上の研修区分を受講した者

## ■ 家庭防災員研修状況

令和 6 年度

区分 行政区等	令和 6 年度		令和 5 年度	
	回数	参加人員	回数	参加人員
総数	337	6, 819	316	6, 912
鶴見	5	141	5	190
神奈川	34	354	36	538
西	9	29	9	62
中	16	172	8	108
南	19	392	16	247
港南	16	602	15	401
保土ヶ谷	18	653	20	803
旭	26	360	32	526
磯子	17	301	8	196
金沢	23	615	21	585
港北	9	201	10	389
緑	12	223	10	220
青葉	50	675	40	735
都筑	11	407	9	289
戸塚	11	514	15	401
栄	11	359	15	421
泉	15	345	15	358
瀬谷	35	476	32	443
予防課	－	－	－	－

※家庭防災員自主活動は含まない。（予防係）

## ■ お出かけ防災教室状況

令和6年度

行政区	令和6年度		令和5年度	
	学校数	生徒数	学校数	生徒数
総数	322	27,997	301	27,240
鶴見	17	1,514	17	1,953
神奈川	18	1,713	20	1,451
西	7	501	10	819
中	11	754	12	1,260
南	17	1,173	16	1,435
港南	18	1,212	21	1,352
保土ヶ谷	18	1,473	12	919
旭	23	2,481	25	2,370
磯子	10	939	12	984
金沢	22	1,383	16	1,447
港北	23	2,745	26	2,875
緑	15	1,574	17	1,589
青葉	33	2,869	15	1,404
都筑	23	2,210	20	1,811
戸塚	25	2,245	21	2,692
栄	17	1,240	15	957
泉	16	1,120	15	1,057
瀬谷	9	851	11	865

(予防係)

## ■ キッズ防災教室状況

令和6年度

	令和6年度	令和5年度
回数	652	465
参加人数	38,073	28,494

(予防係)



## ■ 各署調査支援等の実施状況

### 1 実況見分支援（31件）

令和6年度

	実施事項
1	脱臭設備の出火原因考察
2	脱臭設備の出火原因考察
3	器具付きコードの出火原因考察
4	焼損残さ物の出火原因考察
5	屋内配線の出火原因考察
6	軽貨物車からの出火原因考察
7	リチウムバッテリーの出火原因考察
8	エアコンの出火原因考察
9	太陽光発電用屋内配線の出火原因考察
10	焼損残さ物の出火原因考察
11	貨物車の出火原因考察
12	車両の出火原因考察
13	焼損残さ物の出火原因考察
14	焼損残さ物の出火原因考察
15	漏電の出火原因考察
16	焼損残さ物の出火原因考察
17	トラックの出火原因考察
18	漏電の出火原因考察
19	焼損残さ物の出火原因考察
20	乗用車の出火原因考察
21	焼損残さ物の出火原因考察
22	焼損残さ物の出火原因考察
23	電気配線の出火原因考察
24	たばこの出火原因考察
25	壁付コンセントの出火原因考察
26	こんろの出火原因考察
27	乗用車の出火原因考察
28	電気配線の出火原因考察
29	焼損残さ物の出火原因考察
30	電気機器の出火原因考察
31	漏電の出火原因考察

（調査係）

### 2 鑑識・鑑定（45件）

令和6年度

焼損残さ物の出火原因考察(45件)

### 3 再現実験・検証実験（3件）

令和6年度

	実施事項
1	石油ストーブに起因する火災の検証実験
2	充電式投光器（LED）に起因する火災の検証実験
3	たばこに起因する火災の検証実験

（調査係）

#### 4 鑑識支援・災害出場（74件）

令和6年度

	実施事項
1	石油ストーブの出火原因考察
2	充電式投光器（LED）の出火原因考察
3	投げ込みヒータの出火原因考察
4	猫除けの出火原因考察
5	室外機の出火原因考察
6	ポータブル電源の出火原因考察
7	室外機の出火原因考察
8	デジタルカメラ用バッテリーパックの出火原因考察
9	食洗器の出火原因考察
10	電気ケトルの出火原因考察
11	壁付コンセントの出火原因考察
12	乗用車の出火原因考察
13	ミキサーの出火原因考察
14	車両前照灯の出火原因考察
15	モバイルバッテリーの出火原因考察
16	エアコン室内機の出火原因考察
17	貨物車の出火原因考察
18	バッテリーの出火原因考察
19	小型冷風機の出火原因考察
20	クレープ焼き器の出火原因考察
21	モバイルバッテリーの出火原因考察
22	小型冷風機の出火原因考察
23	クレープ焼き器の出火原因考察
24	焼損残さ物の出火原因考察
25	モバイルバッテリーの出火原因考察
26	VRゴーグルの出火原因考察
27	モバイルバッテリーの出火原因考察
28	壁付コンセントの出火原因考察
29	モバイルバッテリーの出火原因考察
30	蛍光灯の出火原因考察
31	ゲーム機の出火原因考察
32	ミニプロジェクターの出火原因考察
33	ゲーム機の出火原因考察
34	電源コードの出火原因考察
35	ゲーム機の出火原因考察
36	バッテリーの出火原因考察
37	バッテリーの出火原因考察
38	モバイルバッテリーの出火原因考察
39	スピーカーの出火原因考察
40	照明器具の出火原因考察

41	スピーカーの出火原因考察
42	電源コードの出火原因考察
43	電気ポットの出火原因考察
44	バッテリーの出火原因考察
45	トラクターの出火原因考察
46	ノートパソコンの出火原因考察
47	電源コードの出火原因考察
48	電気毛布の出火原因考察
49	電源コードの出火原因考察
50	バッテリーの出火原因考察
51	電気配線の出火原因考察
52	壁付コンセントの出火原因考察
53	電磁調理器の出火原因考察
54	テーブルタップの出火原因考察
55	電気ケトルの出火原因考察
56	電気シェーバーの出火原因考察
57	エアコンの出火原因考察
58	電気ケトルの出火原因考察
59	漏電ブレーカーの出火原因考察
60	モバイルバッテリーの出火原因考察
61	テーブルタップの出火原因考察
62	トーチバーナーの出火原因考察
63	モバイルバッテリーの出火原因考察
64	乗用車の出火原因考察
65	モバイルバッテリーの出火原因考察
66	延長コードの出火原因考察
67	充電器の出火原因考察
68	モバイルバッテリーの出火原因考察
69	電気ストーブの出火原因考察
70	テーブルタップの出火原因考察
71	冷蔵庫の出火原因考察
72	アイロン・テーブルタップの出火原因考察
73	テーブルタップの出火原因考察
74	冷蔵庫の出火原因考察

(調査係)

## 5 火災調査報告書の開示、照会及び情報公開支援（43件）

令和6年度

	合 計	開 示		照 会				任 意 の 情 報 提 供
		小 計	一 般 開 示	本 人 開 示	小 計	裁 判 所 送 付 嘱 託	捜 査 事 項 照 会	弁 護 士 会 照 会
回 数	43	5	1	4	28	3	10	15

（調査係）

## 6 調査書類作成指導（43件）

令和6年度

火災報告書の作成指導（43件）

## 7 資料検索、講義等（58件）

令和6年度

	実施事項
1	カセットボンベの火災について
2	電気あんかの出火原因について
3	混合発火について
4	抽出装置の出火要因について
5	室外機の出火原因について
6	蛍光灯安定器について
7	バッテリーの出火原因について
8	バイクの出火原因について
9	トーチバーナーの出火原因について
10	壁付コンセントの出火原因について
11	自然発火の出火原因について
12	粉末石炭の出火原因について
13	調査指揮者研修
14	調査指揮者研修
15	調査指揮者研修
16	調査指揮者研修
17	調査指揮者研修
18	調査指揮者研修
19	調査指揮者研修
20	調査指揮者研修
21	調査指揮者研修
22	調査指揮者研修
23	調査指揮者研修
24	調査指揮者研修
25	FT-IR研修

26	専門調査員研修Ⅰ
27	専門調査員研修Ⅰ
28	専門調査員研修Ⅰ
29	専門調査員研修Ⅰ
30	専門調査員研修Ⅰ
31	専門調査員研修Ⅰ
32	専門調査員研修Ⅰ
33	専門調査員研修Ⅰ
34	専門調査員研修Ⅰ
35	専門調査員研修Ⅰ
36	専門調査員研修Ⅰ
37	専門調査員研修Ⅰ
38	初任基礎教育「火災調査」
39	所属主催調査研修補助
40	初任基礎教育「火災調査」
41	初任基礎教育「火災調査」
42	初任基礎教育「火災調査」
43	専門調査員研修Ⅰ
44	初任基礎教育「火災調査」
45	専門調査員研修Ⅰ
46	専門調査員研修Ⅰ
47	専門調査員研修Ⅰ
48	専門調査員研修Ⅰ
49	専門調査員研修Ⅰ
50	専門調査員特別研修
51	専門調査員特別研修
52	専門調査員研修Ⅱ
53	専門調査員研修Ⅱ
54	専門調査員研修Ⅱ
55	専門調査員研修Ⅱ
56	専門調査員研修Ⅱ
57	専門調査員研修Ⅱ
58	電気火災研修

(調査係)

## 8 各署調査支援等の実施件数

令和6年度

依頼所属 実施	実施回数	実施内容						
		実況見分支援	鑑識・鑑定	再現実験・ 検証実験	鑑識支援・ 災害出場	火災調査報告 書の開示、照 会及び情報公 開支援	調査書類 作成指導	資料検索・ 講義等
合 計	297	31	45	3	74	43	43	58
鶴 見	21	1	0	0	8	7	1	4
神 奈 川	17	1	3	0	3	2	5	3
西	11	2	0	0	2	3	1	3
中	23	5	8	0	3	2	2	3
南	29	5	2	0	8	4	5	5
港 南	17	1	3	0	7	1	1	4
保 土 ケ 谷	12	2	3	0	1	3	1	2
旭	15	1	5	0	3	2	3	1
磯 子	12	2	3	0	3	2	0	2
金 沢	16	1	0	1	5	4	3	2
港 北	19	2	1	0	4	3	5	4
緑	6	0	0	0	1	1	3	1
青 葉	8	2	0	0	2	0	2	2
都 筑	17	4	4	0	3	1	3	2
戸 塚	26	0	8	1	7	3	4	3
栄	12	1	0	0	6	3	1	1
泉	9	0	1	0	3	1	3	1
瀬 谷	12	1	4	0	5	1	0	1
そ の 他	15	0	0	1	0	0	0	14

(調査係)

# 保 安 課

## ■ 危険物製造所等の現況

令和7年3月31日現在

施設別 行政区分	危険物施設保有事業所数	危険物施設数	製造所	貯蔵所							取扱所					
				屋内貯蔵所	屋外タンク貯蔵所	屋内タンク貯蔵所	地下タンク貯蔵所	簡易タンク貯蔵所	移動タンク貯蔵所	屋外貯蔵所	取扱所			販売取扱所	移送取扱所	一般取扱所
											給油営業用	自家用	航空機等			
令和5年度	1,493	4,443	46	709	753	128	571	7	872	137	264	198	11	19	33	695
令和6年度	1,472	4,395	46	704	753	126	564	7	855	133	255	197	11	19	33	692
鶴見	196	1,170	5	188	300	12	60	－	343	59	21	25	1	1	9	146
神奈川	112	355	1	43	67	15	29	－	87	13	20	14	1	1	7	57
西	72	137	1	9	1	19	47	－	－	1	4	5	－	2	－	48
中	148	547	14	39	153	29	63	－	91	10	16	32	4	－	8	88
南	35	53	－	1	－	2	17	－	1	－	10	3	－	6	－	13
港南	33	43	－	6	－	2	7	－	－	－	14	6	－	2	－	6
保土ヶ谷	50	84	－	12	－	2	25	1	3	－	12	9	－	2	－	18
旭	79	145	－	18	1	2	31	2	44	2	16	12	－	－	－	17
磯子	67	439	4	39	147	2	35	－	106	5	14	11	1	－	8	67
金沢	164	382	10	141	30	6	30	1	39	14	14	23	4	－	1	69
港北	101	182	1	30	1	8	42	－	43	2	17	8	－	2	－	28
緑	45	80	3	26	2	2	16	－	5	－	10	5	－	2	－	9
青葉	51	81	－	18	5	2	21	－	－	5	17	4	－	－	－	9
都筑	111	215	3	44	2	8	53	－	20	1	26	11	－	1	－	46
戸塚	92	261	4	51	43	9	46	－	19	20	17	12	－	－	－	40
栄	40	80	－	26	1	4	21	1	3	－	7	4	－	－	－	13
泉	37	68	－	3	－	1	9	1	29	1	11	5	－	－	－	8
瀬谷	39	73	－	10	－	1	12	1	22	－	9	8	－	－	－	10

(危険物保安係)

■ 危険物の事務処理状況

申請届出別 行政区分	合 計	申 請 事 項												
		小 計	設 置 許 可	設 置 完 成 検 査	変 更 許 可	変 更 完 成 検 査	完 成 検 査 前 検 査				保 安 検 査	仮 使 用	仮 貯 蔵	仮 取 扱
							基 礎 ・ 地 盤 検 査	溶 接 部 検 査	水 圧 検 査	水 張 検 査				
令和5年度	5,488	1,064	61	89	239	219	-	9	-	63	8	155	67	57
令和6年度	5,048	1,005	93	58	241	215	-	11	2	62	8	156	55	49
鶴見	1,384	268	38	21	78	59	-	3	-	11	-	50	1	3
神奈川	513	81	2	3	19	22	-	1	-	7	-	15	1	6
西	84	8	1	1	1	2	-	-	-	-	-	-	-	1
中	1,017	203	24	17	42	29	-	4	-	10	8	19	39	10
南	33	4	-	-	1	1	-	-	-	-	-	1	-	-
港南	85	23	-	-	5	5	-	-	-	-	-	5	-	1
保土ヶ谷	87	8	1	-	1	1	-	-	-	-	-	-	-	4
旭	79	15	2	2	4	4	-	-	1	-	-	-	1	-
磯子	540	101	6	5	25	30	-	3	-	4	-	19	4	3
金沢	214	34	4	3	9	7	-	-	-	1	-	6	4	-
港北	162	88	6	3	12	14	-	-	-	16	-	8	1	17
緑	98	24	-	-	6	7	-	-	-	-	-	5	-	1
青葉	93	24	-	-	7	7	-	-	-	-	-	6	2	-
都筑	183	47	7	1	7	8	-	-	-	13	-	5	-	1
戸塚	240	30	1	1	9	7	-	-	1	-	-	8	-	1
栄	81	18	-	-	5	5	-	-	-	-	-	5	1	-
泉	48	18	1	1	5	4	-	-	-	-	-	4	1	-
瀬谷	107	11	-	-	5	3	-	-	-	-	-	-	-	1



令和7年3月31日現在

地 価 税 の 特 例 証 明	予 防 規 程	許 可 書 等 再 交 付	特定屋外タンク時期延長	届 出 事 項											
				小 計	譲 渡 引 渡	品 名 数 量 倍 数 の 変 更	用 途 廃 止	保 安 監 督 者 選 任	保 安 監 督 者 解 任	保 安 統 括 管 理 者 選 任	保 安 統 括 管 理 者 解 任	住 所 ・ 氏 名 ・ 名 称 変 更	使 用 休 止 ・ 再 開	軽 微 な 変 更	そ の 他
-	71	26	-	4,424	20	117	117	1,444	1,377	4	6	355	39	750	195
-	49	6	-	4,043	31	103	78	1,276	1,281	3	3	283	22	714	249
-	3	1	-	1,116	5	41	18	359	352	3	3	47	3	212	73
-	5	-	-	432	3	14	12	134	158	-	-	25	3	59	24
-	2	-	-	76	-	-	1	22	21	-	-	26	-	2	4
-	1	-	-	814	-	14	8	329	319	-	-	24	8	75	37
-	1	-	-	29	1	-	3	4	6	-	-	7	-	6	2
-	7	-	-	62	-	-	1	18	22	-	-	4	-	15	2
-	1	-	-	79	-	2	6	27	25	-	-	14	-	5	-
-	1	-	-	64	1	1	4	13	16	-	-	12	2	10	5
-	2	-	-	439	5	6	1	154	162	-	-	9	4	59	39
-	-	-	-	180	6	9	5	37	40	-	-	25	-	48	10
-	9	2	-	74	1	3	3	14	11	-	-	11	-	19	12
-	3	2	-	74	-	-	2	6	8	-	-	10	-	40	8
-	2	-	-	69	-	-	4	18	22	-	-	3	-	15	7
-	5	-	-	136	2	1	5	37	32	-	-	27	-	26	6
-	1	1	-	210	1	7	2	65	67	-	-	22	-	29	17
-	2	-	-	63	-	3	1	17	11	-	-	8	-	21	2
-	2	-	-	30	5	1	-	14	2	-	-	5	-	3	-
-	2	-	-	96	1	1	2	8	7	-	-	4	2	70	1

(危険物保安係)

■ 石油コンビナート等特別防災区域内の特定事業所

令和 7 年 3 月 31 日現在

特定事業所別 特別防災区域	合 計	第 1 種事業所	第 2 種事業所
合 計	29	9	20
京浜臨海地区(川崎市分を除く。)	21	6	15
根 岸 臨 海 地 区	8	3	5

(危険物保安係)

■ 石油コンビナート等特別防災区域内の共同防災組織

令和 7 年 3 月 31 日現在

構成事業所別 共同防災組織	合 計	第 1 種事業所	第 2 種事業所
合 計	16 (2)	6 (1)	10 (1)
扇島地区共同防災協議会	1 (2)	- (1)	1 (1)
安善町共同防災組織	3	3	-
(株) K S P 大黒神奈川共同防災センター	12	3	9

※ ( ) は、川崎市域分の特定事業所数 (外数) を示す。

(危険物保安係)

■ 特定屋外タンク貯蔵所の保安検査等の実施状況

令和 6 年度

	内部点検実施タンク数	保安検査実施タンク数
令和 2 年度	9	7
令和 3 年度	15	8
令和 4 年度	16	12
令和 5 年度	12	7
令和 6 年度	12	7

(危険物保安係)

■ 特定屋外タンク貯蔵所基数

令和 7 年 3 月 31 日現在

容量別 区域別	合 計	1,000kl 以上 10,000kl 未満	10,000kl 以上
合 計	273 基	175 基	98 基
京浜臨海地区	91 基	85 基	6 基
根岸臨海地区	182 基	90 基	92 基

(危険物保安係)

■ 危険物安全週間中の防災指導等実施状況

令和 6 年中

対象事業所	回 数	延べ事業所数	延べ人員
計	5 回	46 事業所	62 人
特定事業所	1 回	18 事業所	24 人
給油取扱所 (ガソリンスタンド)	3 回	18 事業所	19 人
その他の危険物 保有事業所	1 回	10 事業所	19 人

(危険物保安係)

■ 危険物製造所等の立入検査状況

令和6年度

立 入 検 査 等 の 実 施 数			2,308
立 入 検 査 等 の 対 象 数			4,443
製 造 所		実施数	21
		対象数	46
貯 蔵 所	計	実施数	1,735
		対象数	3,177
	屋 内 貯 蔵 所	実施数	315
		対象数	709
	屋外タンク貯蔵所	実施数	676
		対象数	753
	屋内タンク貯蔵所	実施数	43
		対象数	128
	地下タンク貯蔵所	実施数	179
		対象数	571
	簡易タンク貯蔵所	実施数	1
		対象数	7
	移動タンク貯蔵所	実施数	433
		対象数	872
	屋 外 貯 蔵 所	実施数	88
		対象数	137
取 扱 所	計	実施数	552
		対象数	1,220
	給 油 取 扱 所	実施数	193
		対象数	473
	販 売 取 扱 所	実施数	4
		対象数	19
	移 送 取 扱 所	実施数	31
		対象数	33
	一 般 取 扱 所	実施数	324
		対象数	695

※ 「立入検査等の対象数」は、年度当初の施設数とする。

(危険物保安係)

## ■ 危険物関係の事故発生状況

令和6年度

事故種別 区分		令和6年度				令和5年度			
		火災（爆発）	流出	破損	その他	火災（爆発）	流出	破損	その他
合 計		5	29	6	－	8	27	8	－
		40				43			
製 造 所		2	1	－	－	1	2	－	－
屋 内 貯 蔵 所		－	1	－	－	－	2	－	－
屋 外 タ ン ク 貯 蔵 所		－	9	－	－	1	4	－	－
屋 内 タ ン ク 貯 蔵 所		－	－	－	－	－	－	－	－
地 下 タ ン ク 貯 蔵 所		－	－	－	－	－	－	－	－
簡 易 タ ン ク 貯 蔵 所		－	－	－	－	－	－	－	－
移 動 タ ン ク 貯 蔵 所		－	1	1	－	－	－	－	－
屋 外 貯 蔵 所		－	－	－	－	－	－	－	－
給 油 取 扱 所		－	－	5	－	－	1	8	－
販 売 取 扱 所		－	－	－	－	－	－	－	－
移 送 取 扱 所		－	1	－	－	－	4	－	－
一 般 取 扱 所		－	7	－	－	1	3	－	－
無 許 可 施 設		－	－	－	－	－	－	－	－
危険物輸送・運搬中の事故		－	1	－	－	－	1	－	－
仮貯蔵・仮取扱いに伴う事故		－	－	－	－	－	－	－	－
高圧ガス、毒劇物施設等		－	4	－	－	－	7	－	－
その他 （少量危険物施設・指定可燃物施設等）		3	4	－	－	5	3	－	－

(危険物保安係)

## ■ 警告実施状況

令和6年度

警 告 事 項	警告実施対象数	警告件数
<ul style="list-style-type: none"> <li>指定数量以上の危険物を除去すること。</li> <li>地下貯蔵タンクの流出防止対策を講じること。</li> </ul>	3	3

(危険物保安係)

## ■ 危険物施設等への措置命令実施状況

令和6年度

命令区分	事故種別	令和6年度					令和5年度				
		火災(爆発)	流出	破損	その他	合計	火災(爆発)	流出	破損	その他	合計
合 計			1	1		2		4	3	3	10
法第12条 (修理・改造・移転命令)		-	-	-	-	-	-	-	-	-	-
法第12条の3 (一時使用停止・制限命令)		-	1	1	-	2	-	3	3	1	7
法第16条の3 (応急措置命令)		-	-	-	-	-	-	1	-	1	2
法第16条の5 (資料提出命令)		-	-	-	-	-	-	-	-	-	-
法第16条の6 (無許可貯蔵の措置命令)		-	-	-	-	-	-	-	-	1	1

(危険物保安係)

■ 火薬類関係事業所等の現況

令和7年3月31日現在

事業所等別 行政区分	事業所数	施設数	製造所	販売事業者				火薬庫	(庫外貯蔵場所 （販売所含む）	庫外貯蔵場所のみ
					一般	船舶	紙雷管			
合 計	71	115	-	44	10	17	17	7	64	27
鶴見	5	7	-	3	1	-	2	-	4	2
神奈川	2	3	-	1	-	1	-	-	2	1
西	6	11	-	5	1	3	1	-	6	1
中	16	27	-	11	1	8	2	1	15	6
南	4	7	-	4	1	2	1	-	3	-
港南	5	7	-	2	-	-	2	-	5	3
保土ヶ谷	4	5	-	2	1	-	1	-	3	2
旭	4	7	-	3	-	-	3	-	4	1
磯子	1	2	-	1	-	-	1	-	1	-
金沢	6	12	-	5	1	3	1	1	6	2
港北	5	6	-	2	2	-	-	1	3	2
緑	4	7	-	2	1	-	1	1	4	2
青葉	2	3	-	1	-	-	1	-	2	1
都筑	2	3	-	1	1	-	-	-	2	1
戸塚	2	2	-	-	-	-	-	-	2	2
栄	1	3	-	-	-	-	-	3	-	-
泉	-	-	-	-	-	-	-	-	-	-
瀬谷	2	3	-	1	-	-	1	-	2	1

(火薬・ガス保安係)

■ 火薬類の申請件数

令和6年度

申請別    行政区分	合    計	手 数 料 を 必 要 と す る も の													手数料を必要としないもの							届 出 件 数	
		小    計	製    造    の    許    可	販    売    営    業    の    許    可	火薬庫許可		譲 渡 又 は 譲 受 許 可			輸 入 許 可		消    費    の    許    可    ( 煙 火 )	完    成    検    査	保    安    検    査	小    計	製    造    施    設    等    の    変    更    の    許    可	火    薬    庫    の    所    有    占    有    免    除    許    可	消    費    の    許    可	廃    棄    の    許    可	危    害    予    防    規    程    の    認    可			
					設    置    移    転	構    造    設    備    の    変    更	譲    渡	譲 受			25    kg    以    下    ※ 火 工 品  を 除 く										そ    の    他		25    kg    以    下    他
								火    工    品    の    み	25    kg    以    下    ※ 火 工 品  を 除 く	そ    の    他													
令和6年度	151	147	-	1	-	-	3	6	1	-	3	99	30	-	4	4	-	1	3	-	-	248	
鶴見	4	3	-	-	-	-	-	2	1	-	-	-	-	-	-	1	-	-	1	-	-	248	
神奈川	-	-	-	-	-	-	-	-	-	-	-	-	-	-	-	-	-	-	-	-	-		
西	2	2	-	-	-	-	-	-	-	-	-	-	2	-	-	-	-	-	-	-	-		
中	15	14	-	1	-	-	2	1	-	-	-	-	10	-	-	1	-	1	-	-	-		
南	1	1	-	-	-	-	-	-	-	-	-	-	1	-	-	-	-	-	-	-	-		
港南	-	-	-	-	-	-	-	-	-	-	-	-	-	-	-	-	-	-	-	-	-		
保土ヶ谷	1	1	-	-	-	-	-	-	-	-	-	-	1	-	-	-	-	-	-	-	-		
旭	1	1	-	-	-	-	-	-	-	-	-	-	1	-	-	-	-	-	-	-	-		
磯子	-	-	-	-	-	-	-	-	-	-	-	-	-	-	-	-	-	-	-	-	-		
金沢	10	9	-	-	-	-	1	1	-	-	-	-	6	-	1	1	-	-	1	-	-		
港北	5	5	-	-	-	-	-	-	-	-	-	-	4	-	1	-	-	-	-	-	-		
緑	4	3	-	-	-	-	-	2	-	-	-	-	-	-	1	1	-	-	1	-	-		
青葉	-	-	-	-	-	-	-	-	-	-	-	-	-	-	-	-	-	-	-	-	-		
都筑	-	-	-	-	-	-	-	-	-	-	-	-	-	-	-	-	-	-	-	-	-		
戸塚	1	1	-	-	-	-	-	-	-	-	-	-	1	-	-	-	-	-	-	-	-		
栄	3	3	-	-	-	-	-	-	-	-	-	-	2	-	1	-	-	-	-	-	-		
泉	-	-	-	-	-	-	-	-	-	-	-	-	-	-	-	-	-	-	-	-	-		
瀬谷	2	2	-	-	-	-	-	-	-	-	-	-	2	-	-	-	-	-	-	-	-		
横浜港	102	102	-	-	-	-	-	-	-	-	3	99	-	-	-	-	-	-	-	-	-		

(火薬・ガス保安係)

■ 火薬類施設の立入検査等実施状況

令和6年度

立 入 検 査 等 の 実 施 数		68
立 入 検 査 等 の 対 象 数		49
計	実施数	68
	対象数	49
製造所	実施数	-
	対象数	-
販売所	実施数	33
	対象数	33
火薬庫	実施数	6
	対象数	6
火薬庫外貯蔵場所	実施数	29
	対象数	10

※対象数は年度当初に計画した施設数とする。

(火薬・ガス保安係)

■ 火薬類の事故発生状況

令和6年度

取扱別 種類別	合計	製造中	消費中	貯蔵中	その他
合 計	1	-	1	-	-
火 薬	-	-	-	-	-
爆 薬	-	-	-	-	-
火 工 品	1	-	1	-	-

※ 経済産業省への火薬類に係る事故等の報告件数を記載

(火薬・ガス保安係)

■ 高圧ガス関係事業所等の現況

令和7年3月31日現在

事業所等別 行政区分	事業 所 数	施 設 数	第一 種 製 造 者	第二 種 製 造 者	第一 種 貯 蔵 所	第二 種 貯 蔵 所	販 売 事 業 者	特定高圧ガス消費者	容 器 検 査 所
合計	2,065	2,888	141	937	42	288	1,408	36	36
鶴見	135	208	11	77	6	12	94	3	5
神奈川	168	232	7	63	4	41	112	2	3
西	133	194	14	31	-	62	84	1	2
中	265	323	19	101	4	40	154	3	2
南	109	124	3	17	1	6	95	2	-
港南	79	91	2	22	1	3	62	-	1
保土ヶ谷	102	112	2	17	1	3	88	1	-
旭	107	146	6	47	3	6	80	2	2
磯子	45	90	7	39	1	15	21	5	2
金沢	154	233	14	90	13	13	93	5	5
港北	158	205	13	72	-	19	98	1	2
緑	73	100	6	37	-	10	46	1	-
青葉	84	126	2	61	1	6	54	2	-
都筑	163	254	10	97	2	25	111	2	7
戸塚	127	229	10	116	2	15	83	1	2
栄	41	75	8	25	3	6	29	4	-
泉	62	75	3	18	-	1	52	-	1
瀬谷	60	71	4	7	-	5	52	1	2

(火薬・ガス保安係)



# ■ 高圧ガスの申請件数

令和6年度

申請別    行政区分	合   計	手 数 料 を 必 要 と す る も の															手数料を必要 としなもの		届   出   件   数
		小   計	高 圧 ガ ス 製 造 許 可	高 圧 ガ ス 製 造 施 設 等 変 更 許 可	第 一 種 貯 蔵 所 設 置 許 可	第 一 種 貯 蔵 所 位 置 等 変 更 許 可	容 器 検 査 所 登 録	容 器 検 査 所 登 録 更 新	高 圧 ガ ス の 種 類 又 は 圧 力 変 更	高 圧 ガ ス 輸 入 検 査	完 成 検 査	保 安 検 査	容 器 検 査	附 属 品 検 査	容 器 型 式 承 認	附 属 品 型 式 承 認	小   計	特 別 充 て ん 許 可	
令和6年度	132	121	3	38	2	1	1	-	2	1	38	35	-	-	-	-	11	11	2,834
鶴見	18	13	-	4	-	-	-	-	2	-	4	3	-	-	-	-	5	5	2,834
神奈川	4	4	-	2	-	-	-	-	-	-	1	1	-	-	-	-	-	-	
西	1	1	-	-	-	-	-	-	-	-	1	-	-	-	-	-	-	-	
中	12	11	-	4	2	-	-	-	-	1	2	2	-	-	-	-	1	1	
南	3	3	-	1	-	-	-	-	-	-	1	1	-	-	-	-	-	-	
港南	-	-	-	-	-	-	-	-	-	-	-	-	-	-	-	-	-	-	
保土ヶ谷	-	-	-	-	-	-	-	-	-	-	-	-	-	-	-	-	-	-	
旭	12	12	2	5	-	-	1	-	-	-	2	2	-	-	-	-	-	-	
磯子	28	25	-	7	-	-	-	-	-	-	8	10	-	-	-	-	3	3	
金沢	11	11	1	2	-	-	-	-	-	-	3	5	-	-	-	-	-	-	
港北	7	7	-	3	-	-	-	-	-	-	3	1	-	-	-	-	-	-	
緑	8	8	-	3	-	-	-	-	-	-	3	2	-	-	-	-	-	-	
青葉	-	-	-	-	-	-	-	-	-	-	-	-	-	-	-	-	-	-	
都筑	8	8	-	2	-	1	-	-	-	-	3	2	-	-	-	-	-	-	
戸塚	9	8	-	3	-	-	-	-	-	-	3	2	-	-	-	-	1	1	
栄	8	8	-	2	-	-	-	-	-	-	4	2	-	-	-	-	-	-	
泉	1	1	-	-	-	-	-	-	-	-	-	1	-	-	-	-	-	-	
瀬谷	2	1	-	-	-	-	-	-	-	-	-	1	-	-	-	-	1	1	

※ コンビナート等保安規則第2条第1項第21号に規定するコンビナート地域内の事業所を除く。

(火薬・ガス保安係)

# ■ 高圧ガス施設の立入検査等実施状況

令和6年度

立 入 検 査 等 の 実 施 数		174
立 入 検 査 等 の 対 象 数		140
計	実施数	174
	対象数	140
第 1 種 製 造 者	実施数	52
	対象数	46
第 2 種 製 造 者	実施数	25
	対象数	9
第 1 種 貯 蔵 所	実施数	18
	対象数	17
第 2 種 貯 蔵 所	実施数	14
	対象数	10
販 売 事 業 者	実施数	50
	対象数	46
特 定 高 圧 ガ ス 消 費 者	実施数	14
	対象数	11
容 器 検 査 所	実施数	1
	対象数	1

※対象数は年度当初に計画した施設数とする。

(火薬・ガス保安係)

# ■ 高圧ガスの事故発生状況

令和6年度

事象別 適用種別	合計	爆発・火災	噴出・漏えい	破裂・破損	喪失・盗難	その他
合 計	15	-	13	1	1	-
一般高圧ガス保安規則	10	-	8	1	1	-
液化石油ガス保安規則	-	-	-	-	-	-
冷 凍 保 安 規 則	5	-	5	-	-	-

(火薬・ガス保安係)

## ■ 液化石油ガス施設等の現況

令和7年3月31日現在

事業所等別 行政区分	施設数	販売所	行保う安事業業務所を	特定供給設備	に（貯蔵量3t以上）	充てん設備	特定液化石油ガスの事業所
合 計	718	111	96	10	-	24	477
鶴見	50	8	7	-	-	-	35
神奈川	41	6	6	-	-	-	29
西	21	3	3	-	-	-	15
中	16	3	2	2	-	-	9
南	50	10	8	-	-	-	32
港南	34	7	6	-	-	-	21
保土ヶ谷	35	6	6	1	-	-	22
旭	67	6	6	1	-	13	41
磯子	12	2	1	-	-	1	8
金沢	25	4	4	-	-	-	17
港北	93	16	13	-	-	8	56
緑	37	2	2	3	-	2	28
青葉	28	4	4	-	-	-	20
都筑	54	7	6	1	-	-	40
戸塚	44	9	7	-	-	-	28
栄	8	1	-	-	-	-	7
泉	56	10	8	1	-	-	37
瀬谷	47	7	7	1	-	-	32

(火薬・ガス保安係)

## ■ 液化石油ガス関係の申請件数

令和6年度

申請別          行政区分	合          計	手 数 料 を 必 要 と す る も の													手数料を必要としな い も の			届          出          件          数	
		小          計	液化 石油 ガス 販売 事業 登録 申請	販 売 事 業 者 登 録 簿 謄 本 交 付 閲 覧 請 求	液化 石油 ガス 販 売 事 業 者 認 定 申 請	保 安 機 関 認 定 申 請	保 安 機 関 認 定 更 新 申 請	一 般 消 費 者 等 の 増 加 認 可 申 請	貯 蔵 施 設 等 設 置 許 可 申 請	貯 蔵 施 設 等 変 更 許 可 申 請	貯 蔵 施 設 等 完 成 検 査 申 請	充 て ん 設 備 許 可 申 請	充 て ん 設 備 変 更 許 可 申 請	充 て ん 設 備 完 成 検 査 申 請	充 て ん 設 備 保 安 検 査 申 請	小          計	保 安 業 務 規 程 認 可 申 請		保 安 業 務 規 程 変 更 認 可 申 請
令和6年度	72	70	2	-	-	1	40	-	1	-	-	8	5	13	-	2	1	1	317

(火薬・ガス保安係)

## ■ 液化石油ガス関係施設の立入検査等実施状況

令和6年度

立入検査等の実施数		68
立入検査等の対象数		66
計	実施数	68
	対象数	66
販売所	実施数	29
	対象数	27
保安業務を 行う事業所	実施数	20
	対象数	20
特定供給設備	実施数	8
	対象数	8
充てん設備	実施数	11
	対象数	11

※対象数は年度当初に計画した施設数とする。

(火薬・ガス保安係)

## ■ 液化石油ガスの事故発生状況

令和6年度

事象別 適用種別	合計	漏えい	漏えい爆発	漏えい火災	中毒・酸欠	その他
合計	2	2	-	-	-	-

(火薬・ガス保安係)

## 指 導 課

### ■ 火災予防査察実施状況

令和 6 年度

	特 定 防 火 対 象 物 〔劇場、映画館、キャバレー、 百貨店、ホテル、病院など〕	非 特 定 防 火 対 象 物 〔学校、図書館、工場、 倉庫、車庫、事務所など〕	合 計
査察対象物数	13,989	9,143	23,132
立入検査実施対象物数	2,691	3,652	6,343
適合対象物数	1,015	1,999	3,014
適 合 率	37.7%	54.7%	47.5%
不適合対象物数	1,676	1,653	3,329
是正対象物数	702	651	1,353
立入検査総実施数	2,957	3,899	6,856

(査察企画係)

### ■ 指導項目

令和 6 年度

	特 定 防 火 対 象 物	非 特 定 防 火 対 象 物	合 計
合 計	13,903	5,310	19,213
指導項目			
防 火 管 理 関 係	9,494	2,978	12,472
防 災 管 理 関 係	94	67	161
消 防 用 設 備 等 関 係	2,359	1,417	3,776
消防用設備等点検関係	761	623	1,384
火 災 予 防 条 例 関 係	490	190	680
防 炎	685	27	712
そ の 他	20	8	28

(査察企画係)

■ 重大違反対象物指導状況

令和6年度

	対象物数	是正数	現有数
重大違反対象物数	112対象	72対象	40対象

		指導件数	是正件数	違反件数
違反項目件数別	合 計	152 件	99 件	53 件
	消防用設備等の設置及び維持義務違反	107 件	66 件	41 件
	消火器	1 件	- 件	1 件
	屋内消火栓設備	48 件	28 件	20 件
	スプリンクラー設備	7 件	4 件	3 件
	水噴霧消火設備	- 件	- 件	- 件
	泡消火設備	2 件	- 件	2 件
	不活性ガス消火設備	2 件	2 件	- 件
	ハロゲン化物消火設備	1 件	1 件	- 件
	粉末消火設備	- 件	- 件	- 件
	屋外消火栓設備	1 件	- 件	1 件
	動力消防ポンプ設備	1 件	- 件	1 件
	自動火災報知設備	33 件	21 件	12 件
	ガス漏れ火災警報設備	- 件	- 件	- 件
	漏電火災警報器	1 件	1 件	- 件
	消防機関へ通報する火災報知設備	2 件	2 件	- 件
	非常警報設備	- 件	- 件	- 件
	避難器具	2 件	1 件	1 件
	誘導灯	5 件	5 件	- 件
	連結散水設備	1 件	1 件	- 件
	連結送水管	- 件	- 件	- 件
	特殊消防用設備等の設置及び維持義務違反	- 件	- 件	- 件
	人命危険事案	18 件	8 件	10 件
	木造3階等の使用による重大な人命危険事案	1 件	1 件	- 件
	違反の複合による重大な人命危険事案	- 件	- 件	- 件
	避難上必要な施設の管理義務違反	- 件	- 件	- 件
	防火対象物の構造、設備に関する違反	17 件	7 件	10 件
	防火管理関係違反	25 件	23 件	2 件
	防火管理者選任義務違反	15 件	15 件	- 件
	防火管理業務の適正実施義務違反	4 件	4 件	- 件
	統括防火管理者選任義務違反	4 件	3 件	1 件
	統括防火管理業務の適正実施義務違反	2 件	1 件	1 件
	防火対象物点検結果報告義務違反	1 件	1 件	- 件
	消防用設備等点検結果報告義務違反	1 件	1 件	- 件

(査察係)

## ■ 警告実施状況

令和6年度

警 告 項 目	警告実施対象数	警告件数
合 計	62 対象	64 件
消火器設置義務違反	1 対象	1 件
屋内消火栓設備設置義務違反	14 対象	14 件
屋内消火栓設備維持義務違反	3 対象	4 件
スプリンクラー設備設置義務違反	1 対象	1 件
スプリンクラー設備維持義務違反	- 対象	- 件
泡消火設備維持義務違反	1 対象	1 件
屋外消火栓設備設置義務違反	1 対象	1 件
動力消防ポンプ設備設置義務違反	1 対象	1 件
自動火災報知設備設置義務違反	5 対象	5 件
自動火災報知設備維持義務違反	3 対象	3 件
避難器具設置義務違反	1 対象	1 件
誘導灯設置義務違反	2 対象	2 件
堅穴部分の防火区画未形成	5 対象	5 件
防火管理者選任義務違反	12 対象	13 件
防火管理業務の適正実施義務違反	4 対象	4 件
統括防火管理者選任義務違反	4 対象	4 件
統括防火管理業務の適正実施義務違反	2 対象	2 件
防火対象物点検結果報告義務違反	1 対象	1 件
消防用設備等点検結果報告義務違反	1 対象	1 件

※ 同一対象物で異なる項目の警告がされた場合は、警告項目ごとに計上するものとする。(査察係)

## ■ 命令実施状況

令和6年度

措置命令の種類等	命令実施 対象数	命令件数	公示件数	公示の方法	
				標識の設置	市報への 掲載等
合 計	19 対象	22 件	22 件	22 件	11 件
消防法第5条の3第1項 (防火対象物における物件の除去命令)	10 対象	11 件	11 件	11 件	- 件
消防法第8条第3項 (防火管理者選任命令)	1 対象	1 件	1 件	1 件	1 件
消防法第17条の4第1項 (消防用設備等設置維持命令)	8 対象	10 件	10 件	10 件	10 件

※ 同一対象物で異なる項目の命令がされた場合は、命令項目ごとに計上するものとする。(査察係)

## ■ 無通告査察の実施状況

### 1 繁華街に対する無通告査察（指導課主体） 件数 4 件

令和 6 年度

月 日	場所	課・署	対象物数	違反対象物数	違反率	店舗数	命令
1 6月4日	中区 関内駅周辺	指導課及び 中消防署	26	17	65.4%	176	－
2 6月27日	神奈川区・西区 横浜駅周辺	指導課、 神奈川消防署及び 西消防署	48	39	81.3%	150	2
3 11月5日	港北区 新横浜駅周辺	指導課及び 港北消防署	25	18	72.0%	106	－
4 12月10日	中区 福富町地区	指導課及び 中消防署	52	30	57.7%	165	1

※ 参加関係機関：都市整備局都心再生課、都市整備局景観調整課、建築局違反対策課、（査察係）  
健康福祉局保健事業課、福祉保健センター生活衛生課、土木事務所、  
神奈川県警察本部及び管轄警察署

### 2 繁華街に対する無通告査察（消防署主体） 件数 6 件

令和 6 年度

月 日	場所	課・署	対象物数	違反対象物数	違反率	店舗数	命令
1 6月5日	鶴見区 鶴見駅周辺	鶴見消防署	4	3	75.0%	4	－
2 7月9日	中区 福富町地区周辺	中消防署	14	12	85.7%	31	－
3 8月28日	中区 野毛地区周辺	中消防署	8	3	37.5%	9	1
4 10月3日	中区 伊勢佐木町地区周辺	中消防署	18	7	38.9%	25	2
5 10月24日	西区 横浜駅周辺	西消防署	15	7	46.7%	19	－
6 12月4日	緑区 十日市場駅周辺	緑消防署	10	1	10.0%	13	－

（査察係）



## 3 職員からの通報制度の活用 通報件数11件（メール11件、電話0件）

令和6年度

月 日	種 別	場 所	実施 対象数	用 途	内 容	命令 件数
1 6月3日	メール	旭区	1	16項イ	避難口前等に避難の支障になる物件がみだりに存置されないように管理するよう指導した。	—
2 6月7日	メール	都筑区	1	16項イ	避難口前等に避難の支障になる物件がみだりに存置されないように管理するよう指導した。	—
3 8月11日	メール	泉区	1	3項ロ	避難口前等に避難の支障になる物件がみだりに存置されないように管理するよう指導した。	—
4 9月8日	メール	泉区	1	4項	避難口前等に避難の支障になる物件がみだりに存置されないように管理するよう指導した。	—
5 9月12日	メール	戸塚区	1	4項	避難口前等に避難の支障になる物件がみだりに存置されないように管理するよう指導した。	—
6 9月14日	メール	戸塚区	1	16項イ	避難口前等に避難の支障になる物件がみだりに存置されないように管理するよう指導した。	1
7 11月4日	メール	青葉区	1	16項イ	避難口前等に避難の支障になる物件がみだりに存置されないように管理するよう指導した。	—
8 11月21日	メール	港北区	1	3項ロ	屋外階段に避難の支障となる物件がみだりに存置されないように管理するよう指導した。	—
9 12月1日	メール	港北区	1	4項	避難口前等に避難の支障になる物件がみだりに存置されないように管理するよう指導した。	—
10 12月9日	メール	泉区	1	4項	避難口前等に避難の支障になる物件がみだりに存置されないように管理するよう指導した。	—
11 3月24日	メール	神奈川区	1	16項イ	避難口前等に避難の支障になる物件がみだりに存置されないように管理するよう指導した。	—

(査察係)

## ■ 劇場等の査察実施状況

令和6年度

◎実 施 結 果		
	対 象 数	9
	立入検査実施数	2
◎指 導 項 目		
	総指導項目数	4
	防火管理関係	1
	防災管理関係	-
	消防用設備等関係	1
	消防用設備等点検関係	2
	火災予防条例関係	-
	防災関係	-

※ 指導項目の構成比は、小数点第2位を四捨五入しているため合計が100%にならないことがある。（査察企画係）

## ■ 物品販売店舗等の査察実施状況

令和6年度

◎実 施 結 果		
	対 象 数	1,273
	立入検査実施数	241
◎指 導 項 目		
	総指導項目数	419
	防火管理関係	228
	防災管理関係	-
	消防用設備等関係	102
	消防用設備等点検関係	54
	火災予防条例関係	25
	防災関係	10
	その他	-

※ 指導項目の構成比は、小数点第2位を四捨五入しているため合計が100%にならないことがある。（査察企画係）

## ■ 旅館・ホテル等の査察実施状況

令和6年度

◎実 施 結 果		
	対 象 数	335
	立入検査実施数	124
◎指 導 項 目		
	総指導項目数	248
	防火管理関係	79
	防災管理関係	-
	消防用設備等関係	83
	消防用設備等点検関係	38
	火災予防条例関係	31
	防災関係	16
	その他	1

※ 指導項目の構成比は、小数点第2位を四捨五入しているため合計が100%にならないことがある。（査察企画係）

## ■ 病院・診療所等の査察実施状況

令和6年度

◎実 施 結 果		
	対 象 数	393
	立入検査実施数	107
◎指 導 項 目		
	総指導項目数	247
	防火管理関係	67
	防災管理関係	－
	消防用設備等関係	87
	消防用設備等点検関係	31
	火災予防条例関係	18
	防災関係	42
	その他	2
	構成比	27.1% － 35.2% 12.6% 7.3% 17.0% 0.8%

※ 指導項目の構成比は、小数点第2位を四捨五入しているため合計が100%にならないことがある。（査察企画係）

## ■ 福祉施設等の査察実施状況

令和6年度

◎実 施 結 果		
	対 象 数	2,717
	立入検査実施数	374
◎指 導 項 目		
	総指導項目数	512
	防火管理関係	173
	防災管理関係	－
	消防用設備等関係	172
	消防用設備等点検関係	65
	火災予防条例関係	21
	防災関係	81
	その他	－
	構成比	33.8% － 33.6% 12.7% 4.1% 15.8% －

※ 指導項目の構成比は、小数点第2位を四捨五入しているため合計が100%にならないことがある。（査察企画係）

## ■ 地下街の査察実施状況

令和6年度

◎実 施 結 果		
	対 象 数	5
	立入検査実施数	5
◎指 導 項 目		
	総指導項目数	7
	防火管理関係	7
	防災管理関係	－
	消防用設備等関係	－
	消防用設備等点検関係	－
	火災予防条例関係	－
	防災関係	－
	構成比	100.0% － － － － － －

※ 指導項目の構成比は、小数点第2位を四捨五入しているため合計が100%にならないことがある。（査察企画係）

■ 即時通報承認対象物数

令和7年3月31日現在

用途別 行政区別	合計	4項	5項 口	6項 イ	6項 ハ	6項 ニ	7項	8項	12項 イ	14項	15項	16項 イ	16項 ロ	17項
合 計	662	10	1	1	6	9	503	11	6	1	48	49	12	5
鶴見	43	-	-	-	-	-	33	-	2	-	4	3	-	1
神奈川	36	1	-	-	-	1	25	-	-	-	2	7	-	-
西	19	-	-	-	-	-	11	1	-	-	3	2	2	-
中	34	-	-	-	1	-	18	3	-	1	-	8	-	3
南	33	-	-	1	-	-	25	-	-	-	-	5	2	-
港南	37	-	-	-	-	2	30	1	-	-	2	1	1	-
保土ヶ谷	33	-	-	-	-	2	26	-	1	-	3	1	-	-
旭	51	2	-	-	2	-	40	1	-	-	4	2	-	-
磯子	32	-	-	-	-	1	24	-	-	-	4	3	-	-
金沢	39	2	-	-	-	-	32	1	-	-	3	1	-	-
港北	45	-	-	-	-	-	31	-	-	-	4	6	3	1
緑	45	1	-	-	-	1	39	-	-	-	2	1	1	-
青葉	49	-	-	-	-	-	44	-	-	-	3	1	1	-
都筑	38	1	1	-	-	-	30	-	1	-	3	2	-	-
戸塚	47	-	-	-	1	-	37	-	2	-	3	2	2	-
栄	24	-	-	-	-	1	19	3	-	-	1	-	-	-
泉	36	1	-	-	1	-	23	1	-	-	6	4	-	-
瀬谷	21	2	-	-	1	1	16	-	-	-	1	-	-	-

(査察企画係)

# ■ 消防同意事務処理件数

令和6年度

		同意件数	不同意件数	同意延べ面積(㎡)
合 計		9,341	-	5,806,824.13
確 認 申 請	市 主 事	42	-	18,359.48
	民 間 主 事	8,286	-	5,230,411.21
計 画 通 知		97	-	150,910.90
許 可 申 請		916	-	407,142.54

(消防設備係)

# ■ 用途別同意・検査件数

令和6年度

消防法施行令 別表第1		用途の具体例	件 数	延 べ 面 積 ( ㎡ )	中間検査実施数	完成検査実施数
合 計			9,341	5,806,824.13	243	3,565
1項	イ	劇 場 等	15	5,032.88	-	8
	ロ	公 会 堂 ・ 集 会 場	2	294.90	-	3
2項	イ	キャバレー・ナイトクラブ等	-	-	-	-
	ロ	遊 技 場 ・ ダ ン ス ホ ー ル	-	-	-	1
	ハ	性風俗関連特殊営業店舗等	-	-	-	1
	ニ	カ ラ オ ケ ボ ッ ク ス 等	-	-	-	-
3項	イ	待 合 ・ 料 理 店 等	-	-	-	-
	ロ	飲 食 店	38	20,327.81	-	118
4項		物 品 販 売 店 舗 ・ 展 示 場	54	67,565.46	4	165
5項	イ	旅館・ホテル・宿泊所等	4	12,184.04	1	29
	ロ	寄 宿 舎 ・ 下 宿 ・ 共 同 住 宅	1,216	1,261,554.76	161	559
6項	イ	病院・診療所・助産所	20	14,556.41	1	48
	ロ	福 祉 施 設	50	77,302.93	12	47
	ハ	福 祉 施 設 ( 通 所 等 )	47	23,192.75	5	101
	ニ	幼 稚 園 ・ 特 別 支 援 学 校	3	949.99	-	6
7項		学 校 等	66	133,412.54	6	98
8項		図 書 館 ・ 博 物 館 ・ 美 術 館 等	8	33,040.22	-	5
9項	イ	蒸 気 浴 場 ・ 熱 気 浴 場 等	-	-	-	-
	ロ	公 衆 浴 場	-	-	-	-
10項		車 両 の 停 車 場 等	-	-	-	12
11項		神 社 ・ 寺 院 ・ 教 会 等	14	2,978.22	-	5
12項	イ	工 場 ・ 作 業 所	46	114,296.42	2	46
	ロ	テ レ ビ ス タ ジ オ 等	-	-	-	1
13項	イ	自 動 車 車 庫 ・ 駐 車 場	18	684.92	-	4
	ロ	航 空 機 の 格 納 庫	-	-	-	1
14項		倉 庫	103	1,310,023.17	9	74
15項		前各項に該当しない事業場	399	326,077.94	5	344
16項	イ	複合用途防火対象物(特定)	142	1,283,928.79	29	1,671
	ロ	複合用途防火対象物(非特定)	90	360,468.57	8	198
16の2項		地 下 街	-	-	-	19
16の3項		準 地 下 街	-	-	-	-
17項		文 化 財 ( 建 造 物 )	-	-	-	1
18項		ア ー ケ ー ド	-	-	-	-
19項		山 林	-	-	-	-
20項		舟 車	-	-	-	-
専 用 住 宅 ( 長 屋 含 む 。 )			7,006	758,951.41	-	-

(消防設備係)

■ 査察対象物の現況（市内全体）

区 分 令 別 表 第 区 分	用 途 別	特 定 防 火 対 象 物 小 計	特 定 防 火 対 象 物													
			1 項 イ	1 項 ロ	2 項 イ	2 項 ロ	2 項 ハ	2 項 ニ	3 項 イ	3 項 ロ	4 項	5 項 イ	6 項 イ	6 項 ロ	6 項 ハ	6 項 ニ
			演劇場・映画館・観覧場	公会堂・集会場	ナイトクラブ等	遊技場・ダンスホール	営性風俗関連特殊営業店舗等	カラオケボックス等	待合・料理店等	飲食店	展示場・物品販売店舗	旅館・ホテル・宿泊所等	助産院・診療所	福祉施設	福祉施設（通所等）	幼稚園・学校
合 計	23,132	13,989	9	20	1	77	17	16	3	874	1,273	335	393	1,264	1,453	243
鶴 見	1,716	883	-	-	-	7	-	-	-	46	92	11	26	58	103	18
神 奈 川	1,594	913	1	2	-	3	-	-	2	52	66	20	26	69	89	11
西	938	599	1	4	1	8	-	2	-	47	22	22	13	5	19	4
中	2,860	1,910	4	5	-	6	17	4	1	179	87	176	16	31	44	10
南	1,075	638	-	2	-	8	-	1	-	22	50	24	13	37	71	14
港 南	981	711	-	-	-	3	-	2	-	43	82	5	29	83	71	17
保 土 ヶ 谷	942	629	1	2	-	4	-	-	-	19	44	6	20	79	99	15
旭	1,256	818	-	-	-	3	-	1	-	48	64	9	29	141	154	20
磯 子	743	460	-	-	-	3	-	-	-	16	54	4	15	38	71	9
金 沢	1,397	602	-	-	-	3	-	-	-	26	60	6	23	68	51	14
港 北	2,140	1,196	1	3	-	5	-	2	-	66	103	27	31	65	117	23
緑	869	581	-	-	-	1	-	-	-	41	70	1	23	57	66	13
青 葉	1,474	1,031	-	-	-	3	-	1	-	57	97	5	32	91	86	17
都 筑	1,953	915	-	1	-	8	-	1	-	49	116	8	22	110	77	13
戸 塚	1,301	845	1	-	-	4	-	2	-	64	103	7	34	95	110	18
栄	447	294	-	1	-	2	-	-	-	26	37	3	4	59	49	7
泉	785	560	-	-	-	3	-	-	-	38	62	-	15	116	121	6
瀬 谷	661	404	-	-	-	3	-	-	-	35	64	1	22	62	55	14

※ 令和元年度に発生したフランス共和国パリ市のノートルダム大聖堂火災及び沖縄県那覇市の首里城火災を受け、文化財建造物の実態把握調査を実施。令和元年年報から文化財建造物を含む防火対象物を(17)項として計上する。

令和6年4月1日現在

物			非 特 定	防 火 対 象 物													
9 項 イ	16 項 イ	16 の 2 項		5 項 ロ	7 項	8 項	9 項 ロ	10 項	11 項	12 項 イ	12 項 ロ	13 項 イ	13 項 ロ	14 項	15 項	16 項 ロ	17 項
蒸気浴場等・	複合用途防火対象物	地下街	防火対象物 小計	寄宿舎・下宿・ 共同住宅	学校等	図書館・博物館 美術館等	公衆浴場	車両の停車場等	神社・寺院・ 教会等	工場・作業所	映画スタジオ・ テレビスタジオ	自動車庫・ 駐車場	航空機の格納庫	倉庫	事業場 前各項に該当しない	複合用途防火対象物	文化財（建造物）
35	7,971	5	9,143	360	752	21	32	70	361	1,428	6	141	2	990	2,105	2,838	37
5	517	－	833	5	49	－	5	3	20	172	3	5	－	142	130	297	2
1	571	－	681	20	63	－	6	7	24	46	－	8	－	81	154	272	－
－	448	3	339	8	26	2	1	2	17	5	－	4	－	6	115	150	3
21	1,307	2	950	46	36	7	5	9	23	28	－	27	－	110	313	329	17
1	395	－	437	11	37	－	4	6	45	21	－	2	－	13	64	233	1
2	374	－	270	8	37	1	1	4	16	18	－	2	－	13	90	79	1
－	340	－	313	10	37	2	1	4	25	23	－	2	－	15	93	101	－
1	348	－	438	65	55	2	－	2	21	40	－	23	－	24	110	96	－
－	250	－	283	7	29	－	2	2	19	34	－	2	－	15	69	102	2
－	351	－	795	42	49	1	1	15	8	315	－	15	2	128	116	101	2
－	753	－	944	21	71	－	5	7	39	219	－	4	－	87	261	226	4
－	309	－	288	15	36	－	－	－	19	43	1	4	－	17	58	95	－
1	641	－	443	10	67	－	－	1	23	12	－	7	－	15	123	185	－
2	508	－	1,038	34	42	1	－	4	17	257	2	7	－	153	166	352	3
－	407	－	456	22	50	－	－	1	17	100	－	8	－	44	111	102	1
1	105	－	153	7	23	2	－	－	13	24	－	2	－	14	45	22	1
－	199	－	225	28	26	1	－	3	10	28	－	17	－	10	53	49	－
－	148	－	257	1	19	2	1	－	5	43	－	2	－	103	34	47	－

(査察企画係)

■ 防火管理者選任義務対象物の現況

区 分		令 別 表 一 分 第 区	用 途 別	總 計	特 定 防 火 対 象 物 小 計	特 定 防 火 対 象												
						1 項イ 劇場等	1 項ロ 集会場・公会堂	2 項イ キャバレー等	2 項ロ 遊技場等	2 項ハ 性風俗店舗	2 項ニ カラオケボックス等	3 項イ 待合・料理店等	3 項ロ 飲食店等	4 項 物品販売店舗等	5 項イ 旅館・ホテル等	6 項イ 病院・診療所等	6 項ロ 福祉施設等	6 項ハ （福祉施設等 6 項ロ以外）
合 計	合 計		23,513	11,834	8	20	1	75	15	15	2	823	1,193	276	276	1,021	1,016	243
	甲 防		21,297	10,391	7	17	1	72	8	15	2	437	777	274	268	1,021	881	238
	乙 防		2,216	1,443	1	3	-	3	7	-	-	-	386	416	2	8	-	135
鶴 見	合 計		1,774	744	-	-	-	7	-	-	-	43	87	9	22	49	81	18
	甲 防		1,625	656	-	-	-	7	-	-	-	29	42	9	22	49	73	17
	乙 防		149	88	-	-	-	-	-	-	-	14	45	-	-	-	8	1
神 奈 川	合 計		1,686	744	1	2	-	3	-	-	2	48	61	12	18	56	66	11
	甲 防		1,510	650	1	2	-	3	-	-	2	23	37	12	18	56	58	10
	乙 防		176	94	-	-	-	-	-	-	-	25	24	-	-	-	8	1
西	合 計		1,012	518	1	4	1	8	-	2	-	40	19	19	10	5	13	4
	甲 防		943	465	1	3	1	8	-	2	-	20	11	18	10	5	10	4
	乙 防		69	53	-	1	-	-	-	-	-	20	8	1	-	-	3	-
中	合 計		2,756	1,586	3	5	-	6	15	4	-	152	59	152	5	26	26	10
	甲 防		2,549	1,420	2	4	-	5	8	4	-	96	44	151	5	26	22	10
	乙 防		207	166	1	1	-	1	7	-	-	56	15	1	-	-	4	-
南	合 計		1,251	476	-	2	-	7	-	1	-	20	47	18	9	34	40	14
	甲 防		1,165	419	-	2	-	7	-	1	-	12	21	18	8	34	37	13
	乙 防		86	57	-	-	-	-	-	-	-	8	26	-	1	-	3	1
港 南	合 計		1,130	614	-	-	-	3	-	2	-	42	77	2	21	74	57	17
	甲 防		1,026	548	-	-	-	3	-	2	-	26	54	2	21	74	48	17
	乙 防		104	66	-	-	-	-	-	-	-	16	23	-	-	-	9	-
保 土 ケ 谷	合 計		1,116	475	1	2	-	3	-	-	-	18	43	4	11	59	62	15
	甲 防		1,029	424	1	2	-	2	-	-	-	8	23	4	11	59	52	15
	乙 防		87	51	-	-	-	1	-	-	-	10	20	-	-	-	10	-
旭	合 計		1,239	636	-	-	-	3	-	1	-	48	64	9	20	97	80	20
	甲 防		1,086	531	-	-	-	3	-	1	-	16	39	9	19	97	71	19
	乙 防		153	105	-	-	-	-	-	-	-	32	25	-	1	-	9	1
磯 子	合 計		756	383	-	-	-	3	-	-	-	15	53	3	7	28	42	9
	甲 防		672	328	-	-	-	2	-	-	-	8	32	3	5	28	37	9
	乙 防		84	55	-	-	-	1	-	-	-	7	21	-	2	-	5	-
金 沢	合 計		1,005	503	-	-	-	3	-	-	-	26	57	3	18	45	36	14
	甲 防		873	448	-	-	-	3	-	-	-	14	40	3	18	45	35	14
	乙 防		132	55	-	-	-	-	-	-	-	12	17	-	-	-	1	-
港 北	合 計		2,211	1,086	1	3	-	5	-	2	-	65	100	26	22	58	113	23
	甲 防		1,989	943	1	3	-	5	-	2	-	36	67	26	21	58	93	23
	乙 防		222	143	-	-	-	-	-	-	-	29	33	-	1	-	20	-
緑	合 計		918	517	-	-	-	1	-	-	-	41	65	1	17	54	53	13
	甲 防		828	454	-	-	-	1	-	-	-	20	44	1	17	54	47	13
	乙 防		90	63	-	-	-	-	-	-	-	21	21	-	-	-	6	-
青 葉	合 計		2,029	953	-	-	-	3	-	1	-	56	92	3	24	87	71	17
	甲 防		1,877	850	-	-	-	3	-	1	-	28	65	3	23	87	63	17
	乙 防		152	103	-	-	-	-	-	-	-	28	27	-	1	-	8	-
都 筑	合 計		1,567	809	-	1	-	8	-	1	-	49	113	6	17	74	59	13
	甲 防		1,455	741	-	1	-	8	-	1	-	31	81	6	16	74	53	12
	乙 防		112	68	-	-	-	-	-	-	-	18	32	-	1	-	6	1
戸 塚	合 計		1,319	749	1	-	-	4	-	1	-	63	97	5	27	86	81	18
	甲 防		1,173	643	1	-	-	4	-	1	-	28	69	5	26	86	76	18
	乙 防		146	106	-	-	-	-	-	-	-	35	28	-	1	-	5	-
栄	合 計		492	249	-	1	-	2	-	-	-	26	37	3	4	42	33	7
	甲 防		432	206	-	-	-	2	-	-	-	11	24	3	4	42	25	7
	乙 防		60	43	-	1	-	-	-	-	-	15	13	-	-	-	8	-
泉	合 計		712	450	-	-	-	3	-	-	-	38	60	-	12	89	67	6
	甲 防		628	382	-	-	-	3	-	-	-	15	44	-	12	89	53	6
	乙 防		84	68	-	-	-	-	-	-	-	23	16	-	-	-	14	-
瀬 谷	合 計		540	342	-	-	-	3	-	-	-	33	62	1	12	58	36	14
	甲 防		437	283	-	-	-	3	-	-	-	16	40	1	12	58	28	14
	乙 防		103	59	-	-	-	-	-	-	-	17	22	-	-	-	8	-

※ 令和元年度に発生したフランス共和国パリ市のノートルダム大聖堂火災及び沖縄県那覇市の首里城火災を受け、文化財建造物の実態把握調査を実施。令和元年年報から文化財建造物を含む防火対象物を(17)項として計上する。



令和6年4月1日現在

物			非 特 定 防 火 対 象 物 小 計	非 特 定 防 火 対 象 物												
9 項 イ	16 項 イ	16 の 2 項		5 項 ロ	7 項	8 項	9 項 ロ	10 項	11 項	12 項 イ	12 項 ロ	13 項 イ	14 項	15 項	16 項 ロ	17 項
蒸気浴場等	複合用途対象物	地下街		共同住宅等	学校	図書館・博物館等	公衆浴場	車両の停車場等	寺院・教会等	工場等	テレビスタジオ等	自動車車庫・駐車場	倉庫	その他の事業所	複合用途対象物	文化財（建造物）
35	6,810	5	11,679	6,582	745	20	31	31	346	347	2	92	188	1,599	1,666	30
30	6,338	5	10,906	6,324	720	18	10	28	274	318	2	86	168	1,391	1,541	26
5	472	-	773	258	25	2	21	3	72	29	-	6	20	208	125	4
5	423	-	1,030	599	49	-	5	-	19	48	1	2	54	97	154	2
5	403	-	969	574	48	-	1	-	16	45	1	2	52	85	143	2
-	20	-	61	25	1	-	4	-	3	3	-	-	2	12	11	-
1	463	-	942	483	63	-	6	3	22	22	-	5	20	125	193	-
1	427	-	860	447	61	-	4	3	18	20	-	5	16	109	177	-
-	36	-	82	36	2	-	2	-	4	2	-	-	4	16	16	-
-	389	3	494	259	26	2	1	2	17	1	-	3	-	97	83	3
-	369	3	478	252	26	2	-	2	16	1	-	3	-	90	83	3
-	20	-	16	7	-	-	1	-	1	-	-	-	-	7	-	-
21	1,100	2	1,170	544	36	6	5	5	22	11	-	23	30	251	222	15
16	1,025	2	1,129	537	36	5	1	4	17	11	-	23	29	235	216	15
5	75	-	41	7	-	1	4	1	5	-	-	-	1	16	6	-
1	283	-	775	537	37	-	4	2	42	5	-	1	1	49	97	-
1	265	-	746	530	36	-	2	2	34	5	-	1	1	44	91	-
-	18	-	29	7	1	-	2	-	8	-	-	-	-	5	6	-
2	317	-	516	330	37	1	1	4	16	-	-	1	2	74	50	-
2	299	-	478	327	36	1	-	4	12	-	-	1	1	51	45	-
-	18	-	38	3	1	-	1	-	4	-	-	-	1	23	5	-
-	257	-	641	461	35	2	1	-	24	10	-	-	2	63	43	-
-	247	-	605	448	34	2	-	-	19	10	-	-	1	54	37	-
-	10	-	36	13	1	-	1	-	5	-	-	-	1	9	6	-
1	293	-	603	371	55	2	-	-	21	4	-	22	3	79	46	-
1	256	-	555	356	54	2	-	-	14	4	-	19	3	61	42	-
-	37	-	48	15	1	-	-	-	7	-	-	3	-	18	4	-
-	223	-	373	210	28	-	1	1	17	13	-	2	5	40	54	2
-	204	-	344	204	27	-	-	-	14	13	-	1	4	32	48	1
-	19	-	29	6	1	-	1	1	3	-	-	1	1	8	6	1
-	301	-	502	194	48	1	1	1	7	80	-	10	28	73	57	2
-	276	-	425	175	48	1	-	1	5	64	-	9	21	54	46	1
-	25	-	77	19	-	-	1	-	2	16	-	1	7	19	11	1
-	668	-	1,125	632	68	-	5	6	38	34	-	1	2	203	133	3
-	608	-	1,046	603	61	-	1	5	31	33	-	1	1	188	119	3
-	60	-	79	29	7	-	4	1	7	1	-	-	1	15	14	-
-	272	-	401	225	36	-	-	-	19	15	-	3	4	46	53	-
-	257	-	374	213	35	-	-	-	12	15	-	3	4	41	51	-
-	15	-	27	12	1	-	-	-	7	-	-	-	-	5	2	-
1	598	-	1,076	734	67	-	-	1	21	4	-	3	1	96	149	-
1	559	-	1,027	727	63	-	-	1	14	3	-	3	1	78	137	-
-	39	-	49	7	4	-	-	-	7	1	-	-	-	18	12	-
2	466	-	758	311	42	1	-	4	16	37	1	2	15	118	210	1
2	456	-	714	304	39	1	-	4	14	34	1	1	13	109	194	-
-	10	-	44	7	3	-	-	-	2	3	-	1	2	9	16	1
-	366	-	570	300	50	-	-	-	17	40	-	1	10	88	63	1
-	329	-	530	275	50	-	-	-	16	40	-	1	10	77	60	1
-	37	-	40	25	-	-	-	-	1	-	-	-	-	11	3	-
1	93	-	243	143	23	2	-	-	13	11	-	-	1	36	13	1
1	87	-	226	142	22	2	-	-	10	9	-	-	1	27	13	-
-	6	-	17	1	1	-	-	-	3	2	-	-	-	9	-	1
-	175	-	262	144	26	1	-	2	10	7	-	12	1	40	19	-
-	160	-	246	141	26	1	-	2	8	6	-	12	1	33	16	-
-	15	-	16	3	-	-	-	-	2	1	-	-	-	7	3	-
-	123	-	198	105	19	2	1	-	5	5	-	1	9	24	27	-
-	111	-	154	69	18	1	1	-	4	5	-	1	9	23	23	-
-	12	-	44	36	1	1	-	-	1	-	-	-	-	1	4	-

(査察企画係)

■ 防火管理者選任義務対象物の防火管理状況

区 分	区 分			總 計	特 定 防 火 対 象 物 小 計	特 定 防 火 対 象															
	令 第 区 別 表 一 分					1 項 イ	1 項 ロ	2 項 イ	2 項 ロ	2 項 ハ	2 項 ニ	3 項 イ	3 項 ロ	4 項	5 項 イ	6 項 イ	6 項 ロ	6 項 ハ	6 項 ニ		
	用 途 別					演劇場・映画館・ 展示場	公会堂・集会場	キャバレー・ ナイトクラブ等	遊技場・ ダンスホール	営業風俗 関連特殊 店舗	カラオケボックス等	待合・料理店等	飲食店	・物販 ・展示場	旅館・ホテル・ 宿泊所等	病院・診療所・ 助産所	福祉施設	福祉施設等 （通所等）	幼稚園・学校 特別支援学校		
防 火 管 理 者	合 計	単一 権原	対 象 物 数	14,763	5,716	8	20	1	65	1	15	2	698	1,104	246	244	999	975	241		
			届 出 済 対 象 物 数	12,259	5,522	8	19	1	63	1	15	2	675	1,059	242	240	979	964	238		
			未 届 出 対 象 物 数	2,504	194	-	1	-	2	-	-	-	23	45	4	4	20	11	3		
		複数 権原	対 象 物 数	8,750	6,118	-	-	-	10	14	-	-	125	89	30	32	22	41	2		
			届 出 済 対 象 物 数	3,737	2,820	-	-	-	2	11	-	-	39	65	19	22	18	27	-		
			一部届出済対象物数	4,545	3,155	-	-	-	8	3	-	-	81	24	11	9	4	13	2		
			未 届 出 対 象 物 数	468	143	-	-	-	-	-	-	-	5	-	-	1	-	1	-		
	甲種 防火 対象 物	単一 権原	対 象 物 数	13,145	4,734	7	17	1	63	1	15	2	363	699	244	236	999	848	236		
			届 出 済 対 象 物 数	10,948	4,618	7	16	1	61	1	15	2	357	686	242	234	979	842	235		
			未 届 出 対 象 物 数	2,197	116	-	1	-	2	-	-	-	6	13	2	2	20	6	1		
		複数 権原	対 象 物 数	8,152	5,657	-	-	-	9	7	-	-	74	78	30	32	22	33	2		
			届 出 済 対 象 物 数	3,529	2,653	-	-	-	2	6	-	-	21	61	19	22	18	22	-		
			一部届出済対象物数	4,224	2,893	-	-	-	7	1	-	-	51	17	11	9	4	11	2		
			未 届 出 対 象 物 数	399	111	-	-	-	-	-	-	-	2	-	-	1	-	-	-		
	乙種 防火 対象 物	単一 権原	対 象 物 数	1,618	982	1	3	-	2	-	-	-	335	405	2	8	-	127	5		
			届 出 済 対 象 物 数	1,311	904	1	3	-	2	-	-	-	318	373	-	6	-	122	3		
			未 届 出 対 象 物 数	307	78	-	-	-	-	-	-	-	17	32	2	2	-	5	2		
		複数 権原	対 象 物 数	598	461	-	-	-	1	7	-	-	51	11	-	-	-	8	-		
			届 出 済 対 象 物 数	208	167	-	-	-	-	5	-	-	18	4	-	-	-	5	-		
			一部届出済対象物数	321	262	-	-	-	1	2	-	-	30	7	-	-	-	2	-		
			未 届 出 対 象 物 数	69	32	-	-	-	-	-	-	-	3	-	-	-	-	1	-		
消 防 管 理 者 火	合 計	単一 権原	対 象 物 数	14,763	5,716	8	20	1	65	1	15	2	698	1,104	246	244	999	975	241		
			届 出 済 対 象 物 数	11,885	5,416	8	18	1	63	1	15	2	649	1,022	241	234	974	953	235		
			未 届 出 対 象 物 数	2,878	300	-	2	-	2	-	-	-	49	82	5	10	25	22	6		
		複数 権原	対 象 物 数	8,750	6,118	-	-	-	10	14	-	-	125	89	30	32	22	41	2		
			届 出 済 対 象 物 数	3,108	2,356	-	-	-	2	11	-	-	33	60	19	20	18	23	-		
			一部届出済対象物数	4,942	3,473	-	-	-	8	3	-	-	81	28	10	11	4	17	2		
			未 届 出 対 象 物 数	700	289	-	-	-	-	-	-	-	11	1	1	1	-	1	-		
	甲種 防火 対象 物	単一 権原	対 象 物 数	13,145	4,734	7	17	1	63	1	15	2	363	699	244	236	999	848	236		
			届 出 済 対 象 物 数	10,635	4,560	7	16	1	61	1	15	2	350	674	239	228	974	834	232		
			未 届 出 対 象 物 数	2,510	174	-	1	-	2	-	-	-	13	25	5	8	25	14	4		
		複数 権原	対 象 物 数	8,152	5,657	-	-	-	9	7	-	-	74	78	30	32	22	33	2		
			届 出 済 対 象 物 数	2,935	2,214	-	-	-	2	6	-	-	17	56	19	20	18	19	-		
			一部届出済対象物数	4,615	3,209	-	-	-	7	1	-	-	53	22	10	11	4	14	2		
			未 届 出 対 象 物 数	602	234	-	-	-	-	-	-	-	4	-	1	1	-	-	-		
	乙種 防火 対象 物	単一 権原	対 象 物 数	1,618	982	1	3	-	2	-	-	-	335	405	2	8	-	127	5		
			届 出 済 対 象 物 数	1,250	856	1	2	-	2	-	-	-	299	348	2	6	-	119	3		
			未 届 出 対 象 物 数	368	126	-	1	-	-	-	-	-	36	57	-	2	-	8	2		
		複数 権原	対 象 物 数	598	461	-	-	-	1	7	-	-	51	11	-	-	-	8	-		
			届 出 済 対 象 物 数	173	142	-	-	-	-	5	-	-	16	4	-	-	-	4	-		
			一部届出済対象物数	327	264	-	-	-	1	2	-	-	28	6	-	-	-	3	-		
			未 届 出 対 象 物 数	98	55	-	-	-	-	-	-	-	7	1	-	-	-	1	-		
統括 防火 管理者	該 当 対 象 物 数		5,050	4,168	-	-	-	3	11	-	-	57	20	25	16	9	12	-			
	届 出 済 対 象 物 数		3,240	2,764	-	-	-	2	8	-	-	29	17	21	15	9	11	-			
消防 団 体 に 関 連 す る 消 防 団 体	該 当 対 象 物 数		5,050	4,168	-	-	-	3	11	-	-	57	20	25	16	9	12	-			
	届 出 済 対 象 物 数		3,158	2,699	-	-	-	2	8	-	-	28	17	22	16	9	11	-			

※ 令和元年度に発生したフランス共和国パリ市のノートルダム大聖堂火災及び沖縄県那覇市の首里城火災を受け、文化財建造物の実態把握調査を実施。令和元年年報から文化財建造物を含む防火対象物を(17)項として計上する。

令和6年4月1日現在

物			非 特 定 防 火 対 象 物 小 計	非 特 定 防 火 対 象 物													
9 項 イ	16 項 イ	16 の 2 項		5 項 ロ	7 項	8 項	9 項 ロ	10 項	11 項	12 項 イ	12 項 ロ	13 項 イ	13 項 ロ	14 項	15 項	16 項 ロ	17 項
蒸気浴場等・ 複合用途防火対象物	複合用途防火対象物	地下街		共同住宅・ 下宿・	学校等	図書館・ 美術館等・ 博物館・	公衆浴場	車両の停車場等	神社・寺院・ 教会等	工場・作業所	映画スタジオ・ テレビスタジオ・	自動車庫・ 駐車場	航空機の格納庫	倉庫	事業場に 該当しない	複合用途防火対象物	文化財（建造物）
35	1,062	-	9,047	5,916	685	20	26	20	337	321	2	89	-	144	1,137	329	21
35	981	-	6,737	3,880	673	20	24	20	305	289	1	83	-	117	1,045	259	21
-	81	-	2,310	2,036	12	-	2	-	32	32	1	6	-	27	92	70	-
-	5,748	5	2,632	666	60	-	5	11	9	26	-	3	-	44	462	1,337	9
-	2,616	1	917	157	51	-	-	11	2	9	-	2	-	28	197	452	8
-	2,996	4	1,390	357	9	-	3	-	6	13	-	1	-	13	245	742	1
-	136	-	325	152	-	-	2	-	1	4	-	-	-	3	20	143	-
30	973	-	8,411	5,670	662	18	9	18	266	292	2	83	-	127	959	288	17
30	910	-	6,330	3,771	654	18	8	18	245	272	1	79	-	105	906	236	17
-	63	-	2,081	1,899	8	-	1	-	21	20	1	4	-	22	53	52	-
-	5,365	5	2,495	654	58	-	1	10	8	26	-	3	-	41	432	1,253	9
-	2,481	1	876	151	51	-	-	10	2	9	-	2	-	27	188	428	8
-	2,776	4	1,331	353	7	-	1	-	5	13	-	1	-	13	231	706	1
-	108	-	288	150	-	-	-	-	1	4	-	-	-	1	13	119	-
5	89	-	636	246	23	2	17	2	71	29	-	6	-	17	178	41	4
5	71	-	407	109	19	2	16	2	60	17	-	4	-	12	139	23	4
-	18	-	229	137	4	-	1	-	11	12	-	2	-	5	39	18	-
-	383	-	137	12	2	-	4	1	1	-	-	-	-	3	30	84	-
-	135	-	41	6	-	-	-	1	-	-	-	-	-	1	9	24	-
-	220	-	59	4	2	-	2	-	1	-	-	-	-	-	14	36	-
-	28	-	37	2	-	-	2	-	-	-	-	-	-	2	7	24	-
35	1,062	-	9,047	5,916	685	20	26	20	337	321	2	89	-	144	1,137	329	21
35	965	-	6,469	3,678	670	20	22	20	285	279	1	82	-	116	1,026	250	20
-	97	-	2,578	2,238	15	-	4	-	52	42	1	7	-	28	111	79	1
-	5,748	5	2,632	666	60	-	5	11	9	26	-	3	-	44	462	1,337	9
-	2,169	1	752	125	50	-	-	9	1	7	-	2	-	21	169	360	8
-	3,305	4	1,469	354	10	-	3	2	7	15	-	1	-	20	265	791	1
-	274	-	411	187	-	-	2	-	1	4	-	-	-	3	28	186	-
30	973	-	8,411	5,670	662	18	9	18	266	292	2	83	-	127	959	288	17
30	896	-	6,075	3,569	652	18	8	18	229	265	1	78	-	105	889	227	16
-	77	-	2,336	2,101	10	-	1	-	37	27	1	5	-	22	70	61	1
-	5,365	5	2,495	654	58	-	1	10	8	26	-	3	-	41	432	1,253	9
-	2,056	1	721	121	50	-	-	8	1	7	-	2	-	20	162	342	8
-	3,081	4	1,406	348	8	-	1	2	6	15	-	1	-	20	251	753	1
-	228	-	368	185	-	-	-	-	1	4	-	-	-	1	19	158	-
5	89	-	636	246	23	2	17	2	71	29	-	6	-	17	178	41	4
5	69	-	394	109	18	2	14	2	56	14	-	4	-	11	137	23	4
-	20	-	242	137	5	-	3	-	15	15	-	2	-	6	41	18	-
-	383	-	137	12	2	-	4	1	1	-	-	-	-	3	30	84	-
-	113	-	31	4	-	-	-	1	-	-	-	-	-	1	7	18	-
-	224	-	63	6	2	-	2	-	1	-	-	-	-	-	14	38	-
-	46	-	43	2	-	-	2	-	-	-	-	-	-	2	9	28	-
-	4,010	5	882	104	1	-	-	-	-	1	-	-	-	4	79	689	4
-	2,647	5	476	49	-	-	-	-	-	-	-	-	-	3	54	366	4
-	4,010	5	882	104	1	-	-	-	-	1	-	-	-	4	79	689	4
-	2,581	5	459	48	-	-	-	-	-	-	-	-	-	3	51	353	4

(査察企画係)

# 警 防 課

## ■ 警防訓練の実施状況

過去5年間

区 分		令和6年	令和5年	令和4年	令和3年	令和2年
基本訓練	件数	194,949	172,383	168,550	180,491	177,726
	隊数	343,198	371,311	327,597	382,188	377,426
	人員	1,109,790	1,103,043	1,190,065	1,129,465	1,123,837
図上訓練	件数	2,361	3,596	4,114	4,838	5,349
	隊数	4,067	6,242	7,481	8,649	11,048
	人員	12,605	19,637	23,036	26,294	33,493
現場訓練	件数	37	26	72	48	88
	隊数	81	60	217	123	290
	人員	442	185	856	257	1,118
総合訓練	件数	57	43	14	85	105
	隊数	58	107	37	323	240
	人員	142	451	224	1,164	1,730

(消防係)

## ■ 消防隊活動状況

### 1 消防隊の全出場状況（市外災害を含む）

令和6年中

	令和6年	過去3年平均	過去3年平均との差
出場件数	23,419 件	21,931 件	1,488 件
出場隊数	60,654 隊	58,364 隊	2,290 隊
出場人員	209,545 人	200,777 人	8,768 人

(消防係)

### 2 全火災の出場及び活動（市内災害のみ）

令和6年中

	令和6年	過去3年平均	過去3年平均との差
出場件数	678 件	690 件	△ 12 件
出場隊数	5,829 隊	6,001 隊	△ 172 隊
出場人員	21,526 人	22,092 人	△ 566 人
現場までの所要平均距離	4.5 km	4.7 km	△ 0.2 km
現場までの所要平均時間	11.9 分	11.9 分	0.0 分
放水隊数	475 隊	543 隊	△ 68 隊
放水口数	853 口	934 口	△ 81 口
放水量	4,472 kℓ	4,745 kℓ	△ 273 kℓ
現場までの所要平均距離（1着ポンプ隊）	1.4 km	1.6 km	△ 0.2 km
現場までの所要平均時間（1着ポンプ隊）	6.6 分	6.4 分	0.2 分

(消防係)

### 3 建物火災の出場及び活動（市内災害のみ）

令和6年中

	令和6年	過去3年平均	過去3年平均との差
出場件数	457 件	439 件	18 件
出場隊数	4,704 隊	4,704 隊	0 隊
出場人員	17,315 人	17,264 人	51 人
現場までの所要平均距離	4.6 km	4.8 km	△ 0.2 km
現場までの所要平均時間	12.1 分	12.1 分	0.0 分
放水隊数	347 隊	378 隊	△ 31 隊
放水口数	702 口	703 口	△ 1 口
放水量	3,774 kℓ	3,905 kℓ	△ 131 kℓ
焼損面積1㎡あたりの放水量	550 ℓ	515 ℓ	35 ℓ
現場までの所要平均距離（1着ポンプ隊）	1.3 km	1.5 km	△ 0.2 km
現場までの所要平均時間（1着ポンプ隊）	6.5 分	6.3 分	0.2 分

(消防係)

### 4 火災以外の出場（市内災害のみ）

令和6年中

	令和6年	過去3年平均	過去3年平均との差
出場件数	22,606 件	21,171 件	1,435 件
出場隊数	54,446 隊	52,212 隊	2,234 隊
出場人員	186,461 人	178,072 人	8,389 人

(消防係)

## ■ 消防隊と救急隊との連携出場状況

### 1 行政区別出場件数（総出場件数：11,544件）

令和6年中

鶴見	802 件	保土ヶ谷	652 件	青葉	725 件
神奈川	679 件	旭	805 件	都筑	439 件
西	359 件	磯子	535 件	戸塚	825 件
中	851 件	金沢	609 件	栄	432 件
南	724 件	港北	884 件	泉	533 件
港南	712 件	緑	538 件	瀬谷	440 件
				市外	- 件

(消防係)

### 2 現着順位

令和6年中

消防隊先着	消防隊・救急隊同着	救急隊先着
6,132 件	1,876 件	3,536 件

(消防係)

### 3 消防隊使用救急資器材

令和6年中

A E D	人工呼吸器	吸引器	酸素吸入器
1,891	920	23	63

(消防係)

### 4 消防隊先着事案における平均現着時分

令和6年中

	消防隊先着事案における平均現着時間（分）	到着時間差（分）
消防隊	6.2	1.16
救急隊	7.36	

(消防係)

■ 警防計画策定数

令和6年度

		合計	対象物別										区域別				特別（署長特認）
			特定建築物	超高層建築物	特殊化学工場等	鉄道トンネル	道路トンネル	放射性物質保有施設	毒劇物保有施設	特殊材料ガス保有施設	産業廃棄物保管・処理施設	小計	活動障害予想区域	市民の森等	水道断減水	小計	
策定率		98.4%	98.3%	99.2%	100.0%	99.1%	100.0%	100.0%	98.9%	100.0%	100.0%	98.5%	100.0%	97.8%	0.0%	99.2%	97.5%
合計	策定済数	3,798	2,595	132	40	106	57	21	91	8	113	3,163	84	45	－	129	506
	未策定数	63	46	1	－	1	－	－	1	－	－	49	－	1	－	1	13
	計画必要数	3,861	2,641	133	40	107	57	21	92	8	113	3,212	84	46	－	130	519
鶴見	策定済数	325	237	1	23	1	5	3	16	－	14	300	3	3	－	6	19
	未策定数	2	2	－	－	－	－	－	－	－	－	2	－	－	－	－	－
	計画必要数	327	239	1	23	1	5	3	16	－	14	302	3	3	－	6	19
神奈川	策定済数	198	111	29	4	12	－	1	6	－	2	165	21	－	－	21	12
	未策定数	2	－	1	－	1	－	－	－	－	－	2	－	－	－	－	－
	計画必要数	200	111	30	4	13	－	1	6	－	2	167	21	－	－	21	12
西	策定済数	132	66	47	1	5	6	－	1	1	－	127	5	－	－	5	－
	未策定数	－	－	－	－	－	－	－	－	－	－	－	－	－	－	－	－
	計画必要数	132	66	47	1	5	6	－	1	1	－	127	5	－	－	5	－
中	策定済数	420	336	33	2	15	11	－	3	－	1	401	15	－	－	15	4
	未策定数	10	10	－	－	－	－	－	－	－	－	10	－	－	－	－	－
	計画必要数	430	346	33	2	15	11	－	3	－	1	411	15	－	－	15	4
南	策定済数	103	74	1	－	6	1	1	1	－	－	84	3	－	－	3	16
	未策定数	－	－	－	－	－	－	－	－	－	－	－	－	－	－	－	－
	計画必要数	103	74	1	－	6	1	1	1	－	－	84	3	－	－	3	16
港南	策定済数	149	127	3	－	8	2	－	1	－	－	141	－	1	－	1	7
	未策定数	2	2	－	－	－	－	－	－	－	－	2	－	－	－	－	－
	計画必要数	151	129	3	－	8	2	－	1	－	－	143	－	1	－	1	7
保土ヶ谷	策定済数	313	181	1	－	5	7	2	3	1	4	204	－	－	－	－	109
	未策定数	－	－	－	－	－	－	－	－	－	－	－	－	－	－	－	－
	計画必要数	313	181	1	－	5	7	2	3	1	4	204	－	－	－	－	109
旭	策定済数	179	147	1	－	3	1	－	2	－	11	165	4	6	－	10	4
	未策定数	3	3	－	－	－	－	－	－	－	－	3	－	－	－	－	－
	計画必要数	182	150	1	－	3	1	－	2	－	11	168	4	6	－	10	4
磯子	策定済数	114	66	1	7	6	5	3	3	－	1	92	20	2	－	22	－
	未策定数	－	－	－	－	－	－	－	－	－	－	－	－	－	－	－	－
	計画必要数	114	66	1	7	6	5	3	3	－	1	92	20	2	－	22	－
金沢	策定済数	374	226	2	1	3	12	3	25	1	52	325	－	9	－	9	40
	未策定数	1	1	－	－	－	－	－	－	－	－	1	－	－	－	－	－
	計画必要数	375	227	2	1	3	12	3	25	1	52	326	－	9	－	9	40
港北	策定済数	235	172	4	－	14	－	4	9	－	－	203	11	3	－	14	18
	未策定数	3	3	－	－	－	－	－	－	－	－	3	－	－	－	－	－
	計画必要数	238	175	4	－	14	－	4	9	－	－	206	11	3	－	14	18
緑	策定済数	274	119	1	1	2	1	1	5	1	3	134	－	5	－	5	135
	未策定数	－	－	－	－	－	－	－	－	－	－	－	－	－	－	－	－
	計画必要数	274	119	1	1	2	1	1	5	1	3	134	－	5	－	5	135
青葉	策定済数	194	172	－	－	5	2	2	－	1	3	185	－	1	－	1	8
	未策定数	4	3	－	－	－	－	－	－	－	－	3	－	－	－	－	1
	計画必要数	198	175	－	－	5	2	2	－	1	3	188	－	1	－	1	9
都筑	策定済数	243	172	－	－	5	1	－	5	－	1	184	－	1	－	1	58
	未策定数	29	15	－	－	－	－	－	1	－	－	16	－	1	－	1	12
	計画必要数	272	187	－	－	5	1	－	6	－	1	200	－	2	－	2	70
戸塚	策定済数	240	166	7	－	6	2	1	9	－	8	199	－	5	－	5	36
	未策定数	1	1	－	－	－	－	－	－	－	－	1	－	－	－	－	－
	計画必要数	241	167	7	－	6	2	1	9	－	8	200	－	5	－	5	36
栄	策定済数	83	55	1	1	2	1	－	2	2	－	64	1	6	－	7	12
	未策定数	1	1	－	－	－	－	－	－	－	－	1	－	－	－	－	－
	計画必要数	84	56	1	1	2	1	－	2	2	－	65	1	6	－	7	12
泉	策定済数	130	92	－	－	8	－	－	－	－	6	106	－	2	－	2	22
	未策定数	2	2	－	－	－	－	－	－	－	－	2	－	－	－	－	－
	計画必要数	132	94	－	－	8	－	－	－	－	6	108	－	2	－	2	22
瀬谷	策定済数	92	76	－	－	－	－	－	－	1	7	84	1	1	－	2	6
	未策定数	3	3	－	－	－	－	－	－	－	－	3	－	－	－	－	－
	計画必要数	95	79	－	－	－	－	－	－	1	7	87	1	1	－	2	6

(計画係)

■ 一般・特命警防査察

令和6年度

署別	件数	延べ消防隊	人員	延べ時間
合計	797 件	963 隊	3,324 人	686時間52分
鶴見	83 件	84 隊	323 人	75時間45分
神奈川	38 件	50 隊	179 人	34時間25分
西	41 件	52 隊	190 人	46時間20分
中	22 件	24 隊	101 人	22時間46分
南	24 件	29 隊	97 人	20時間30分
港南	31 件	39 隊	137 人	25時間40分
保土ヶ谷	38 件	41 隊	142 人	29時間10分
旭	28 件	36 隊	131 人	26時間30分
磯子	37 件	68 隊	148 人	35時間20分
金沢	70 件	94 隊	316 人	67時間40分
港北	70 件	93 隊	312 人	69時間00分
緑	73 件	78 隊	301 人	54時間40分
青葉	75 件	78 隊	297 人	54時間25分
都筑	29 件	29 隊	118 人	20時間11分
戸塚	49 件	57 隊	184 人	40時間45分
栄	13 件	16 隊	53 人	9時間45分
泉	54 件	70 隊	205 人	41時間10分
瀬谷	22 件	25 隊	90 人	12時間50分

(計画係)

# ■ 消防水利の現況等

令和6年度

区分 行政区	総数	消火栓			公設防火水槽			指定消防水利						開発事業等による消防水利の設置数（内数）	
		小計	公設	私設	小計	100m <sup>3</sup>	40m <sup>3</sup>	小計	私設防火水槽	プール	貯水池・池	河川	その他	消火栓	防火水槽
合計	59,816	54,740	51,459	3,281	2,652	354	2,298	2,424	1,717	554	30	116	7	4	16
鶴見	4,249	3,860	3,166	694	182	25	157	207	152	41	12	－	2	－	1
神奈川	3,706	3,392	2,924	468	159	29	130	155	117	31	1	6	－	－	1
西	1,669	1,495	1,476	19	69	16	53	105	72	16	2	15	－	－	－
中	3,613	3,380	2,872	508	100	19	81	133	96	20	4	11	2	－	2
南	2,665	2,454	2,430	24	145	20	125	66	29	29	－	8	－	－	－
港南	2,796	2,559	2,493	66	139	10	129	98	57	34	3	4	－	－	－
保土ヶ谷	2,858	2,563	2,481	82	168	26	142	127	90	36	－	1	－	－	－
旭	3,875	3,546	3,464	82	176	14	162	153	109	38	1	5	－	－	1
磯子	2,821	2,613	1,858	755	126	26	100	82	45	25	1	10	1	－	－
金沢	3,408	2,975	2,871	104	263	49	214	170	121	38	2	8	1	－	3
港北	3,908	3,585	3,531	54	157	21	136	166	124	37	2	2	1	1	2
緑	2,864	2,611	2,568	43	152	20	132	101	72	25	1	3	－	－	－
青葉	5,158	4,784	4,672	112	205	22	183	169	128	40	－	1	－	1	1
都筑	5,615	5,287	5,219	68	118	16	102	210	177	33	－	－	－	－	－
戸塚	4,050	3,640	3,544	96	187	15	172	223	171	42	1	9	－	－	3
栄	1,794	1,607	1,579	28	103	10	93	84	56	23	－	5	－	－	－
泉	2,699	2,491	2,458	33	107	11	96	101	56	27	－	18	－	1	2
瀬谷	2,068	1,898	1,853	45	96	5	91	74	45	19	－	10	－	1	－

（計画係）



# 司 令 課

## 指令別出場状況

令和6年中

指 令 種 別	累 計		指 令 状 況 ( 内 訳 )							
	指令 件数	隊数	第一 出場 件数	隊数	第二 出場 件数	隊数	第三 出場 件数	隊数	特命 出場 件数	隊数
建 物 火 災	370	3,330	176	1,437	103	1,713	3	30	88	150
中層建物火災	380	3,755	252	2,517	62	1,129	1	15	65	94
高層建物火災	23	345	17	337	-	-	-	-	6	8
車 両 火 災	148	500	112	456					36	44
雑 草 火 災	26	87	23	83					3	4
そ の 他 火 災	117	469	105	453	-	-			12	16
船 舶 火 災	-	-	-	-	-	-	-	-	-	-
強 化 対 象 物 火 災	34	480	30	475	-	-	-	-	4	5
地 下 鉄 火 災	-	-	-	-	-	-	-	-	-	-
地 下 街 火 災	1	24	1	24	-	-	-	-	-	-
石 油 タ ン ク 火 災	2	25	1	24	-	-	-	-	1	1
高 速 ト ン ネ ル 火 災	7	67	3	63	-	-	-	-	4	4
産 廃 指 定 対 象 物 火 災	3	36	2	35	-	-	-	-	1	1
そ の 他 災 害	6,972	14,905	6,315	14,161					657	744
N B C 災 害	74	688	62	674	-	-	-	-	12	14
救 助	731	2,914	429	2,455					302	459
救 助 ・ 救 命 ( P A 連 携 )	11,932	24,395	11,548	24,000					384	395
小 計	20,820	52,020	19,076	47,194	165	2,842	4	45	1,575	1,939
警 戒	3,862	5,786								
応 援	102	117								
調 査	185	233								
救 急	256,483	256,483								
小 計	260,632	262,619								
合 計	281,452	314,639								

(司令第一係・司令第二係・司令第三係)

# 119番等の受付状況と内容

令和6年中

	令和6年	令和5年	増△減 (%)	平 均
計	372,979	373,121	△142 (0.03%)	日 1,019 月 31,082

	令和6年	令和5年	増△減
合計	372,979	373,121	△ 142
災害			
小 計	307,912	297,129	10,783
火 災	4,099	3,432	667
救 急	286,315	277,674	8,641
その他災害	17,498	16,023	1,475
非災害			
小 計	65,067	75,992	△ 10,925
問合せ	26,525	26,648	△ 123
まちがい	29,804	36,832	△ 7,028
いたずら	1,386	297	1,089
回線試験	439	892	△ 453
その他	6,913	11,323	△ 4,410

(司令第一係・司令第二係・司令第三係)

# 携帯電話及びI P 電話からの119番通報状況

令和6年中

災害等種別	合 計	件 数	
		携帯電話	I P 電話
	267,207	183,780	83,427
火災	2,865	2,369	496
救急	199,821	132,380	67,441
その他災害	11,688	8,631	3,057
その他	52,833	40,400	12,433

※その他の内訳は、問合せ、まちがい、回線試験

(司令第一係・司令第二係・司令第三係)

# 気象警報等の発表状況

令和6年中

種 別	合 計	注 意 報	警 報
合 計	318	300	18
乾 燥	9	9	
強 風	81	81	
波 浪	38	37	1
大 雨	57	44	13
洪 水	35	32	3
雷	78	78	
大 雪	1	-	1
高 潮	-	-	-
濃 霧	6	6	
霜	7	7	
風 雪	1	1	
着 雪	1	1	
低 温	4	4	
暴 風	-		-
暴風雪	-		-
津 波	-	-	-

(司令第一係・司令第二係・司令第三係)

# ■ 現有通信施設

令和6年度

通信施設別		総  数	神奈川県																				その他			
			局	鶴見	神奈川	西	中	南	保土ヶ谷	磯子	金沢	港北	青葉	都筑	戸塚	栄	泉	瀬谷	消防訓練センター	横浜ヘリポート	横浜市民防災センター					
コンピュータ施設	自動出動指定装置	2	2	-	-	-	-	-	-	-	-	-	-	-	-	-	-	-	-	-	-	-	-	-		
	指令台・総合台	14	14	-	-	-	-	-	-	-	-	-	-	-	-	-	-	-	-	-	-	-	-	-		
	救命指導医専用台	1	1	-	-	-	-	-	-	-	-	-	-	-	-	-	-	-	-	-	-	-	-	-		
	本部運営室指令台	1	1	-	-	-	-	-	-	-	-	-	-	-	-	-	-	-	-	-	-	-	-	-		
	署所端末	110	10	10	5	3	5	4	5	5	7	3	7	7	5	7	5	6	3	5	4	1	1	1	1	
有線通信施設	署所指令受信装置	102	2	10	5	3	5	4	5	5	7	3	7	7	5	7	5	6	3	5	4	1	1	1	1	
	指令増幅装置	100	-	10	5	3	5	4	5	5	7	3	7	7	5	7	5	6	3	5	4	1	1	1	1	
	指令用等回線	102	2	10	5	3	5	4	5	5	7	3	7	7	5	7	5	6	3	5	4	1	1	1	1	
	特殊回線	7	7	-	-	-	-	-	-	-	-	-	-	-	-	-	-	-	-	-	-	-	-	-	-	
	消防通報用電話回線	54	54	-	-	-	-	-	-	-	-	-	-	-	-	-	-	-	-	-	-	-	-	-	-	
	119番非常回線	66	-	4	7	5	7	3	3	3	5	3	2	4	4	4	3	4	2	2	1	-	-	-	-	
	自動式	交換機	22	1	1	1	1	1	1	1	1	1	1	1	1	1	1	1	1	1	1	1	1	1	-	
		電話機	1,661	265	65	65	72	65	65	65	65	65	65	72	65	65	65	65	65	65	72	110	26	30	39	
	加入電話	603	349	18	16	13	17	11	12	12	16	11	13	14	13	16	12	15	9	11	9	4	4	4	4	
	衛星電話	31	8	3	1	1	1	1	1	1	1	1	1	1	1	1	1	1	1	1	1	1	1	1	-	
	タブレット/スマートホン携帯電話機	402	41	31	20	18	22	19	20	18	22	13	22	26	20	22	17	21	13	17	16	1	3	-	-	
	携帯電話機	182	8	12	9	10	11	10	9	9	10	8	11	12	9	9	7	11	7	9	8	1	2	-	-	
	指揮隊等パソコンルーター	12	7	1	1	1	1	1	-	-	-	-	-	-	-	-	-	-	-	-	-	-	-	-	-	
無線通信施設	多重固定局(18G)	2	2	-	-	-	-	-	-	-	-	-	-	-	-	-	-	-	-	-	-	-	-	-		
	5GHz帯 無線アクセスシステム無線局	6	6	-	-	-	-	-	-	-	-	-	-	-	-	-	-	-	-	-	-	-	-	-		
	共通波基地局(デジタル)	3	-	-	-	-	-	-	1	-	1	-	-	-	-	1	-	-	-	-	-	-	-	-		
	主要基地局(デジタル)	3	-	-	-	-	-	-	1	-	1	-	-	-	-	1	-	-	-	-	-	-	-	-		
	前進基地局(デジタル)	4	-	1	-	-	-	-	-	-	-	1	-	-	-	-	-	-	1	1	-	-	-	-		
	陸上移動局	消防救急デジタル半固定・拠点用	113	12	10	5	3	5	4	5	5	7	3	7	7	5	7	5	6	3	5	4	1	1	1	2
		消防救急デジタル車載10w 5w	313	27	25	13	13	19	14	14	13	20	12	19	18	14	15	12	17	10	13	11	3	5	6	-
		消防救急デジタル車載5w	119	-	9	7	7	8	7	7	6	7	4	7	9	6	7	5	7	4	5	5	-	-	-	2
		消防救急デジタル携帯用1w	373	40	27	17	15	18	16	17	16	20	13	19	22	17	19	16	19	13	16	15	10	4	2	2
		アナログ携帯用1w	4	-	-	-	-	4	-	-	-	-	-	-	-	-	-	-	-	-	-	-	-	-	-	-
	署系無線陸上移動局	923	58	79	45	35	48	40	45	43	58	31	56	61	48	55	43	52	31	43	38	4	-	6	4	
	航空機局(ヘリコプター搭載AM)	2	-	-	-	-	-	-	-	-	-	-	-	-	-	-	-	-	-	-	-	-	2	-	-	
	航空局	固定	2	-	-	-	-	-	-	-	-	-	-	-	-	-	-	-	-	-	-	-	2	-	-	
		移動5w	7	-	-	-	-	-	-	-	-	-	-	-	-	-	-	-	-	-	-	-	7	-	-	
		10kw/20w	1	-	1	-	-	-	-	-	-	-	-	-	-	-	-	-	-	-	-	-	-	-	-	
	船舶局	25kw/25w/5w/1w/0.4w	1	-	1	-	-	-	-	-	-	-	-	-	-	-	-	-	-	-	-	-	-	-	-	
		地上設備(携帯基地局)	1	1	-	-	-	-	-	-	-	-	-	-	-	-	-	-	-	-	-	-	-	-	-	
機上設備(携帯局)		2	-	-	-	-	-	-	-	-	-	-	-	-	-	-	-	-	-	-	-	2	-	-		
携帯局5w及び4w	5	3	2	-	-	-	-	-	-	-	-	-	-	-	-	-	-	-	-	-	-	-	-	-		
V S A T地球局他	3	3	-	-	-	-	-	-	-	-	-	-	-	-	-	-	-	-	-	-	-	-	-	-		

(システム管理係)

■ 災害通報受信分類表

令和6年中

年別		受信合計	災 害				非 災 害 そ の 他
			小 計	火 災	その他災害	救 急	
年	令和6年	372,979	307,912	4,099	17,498	286,315	65,067
	令和5年	373,121	297,129	3,432	16,023	277,674	75,992
	増 △ 減	△ 142	10,783	667	1,475	8,641	△ 10,925
月平均	令和6年	31,082	25,660	342	1,458	23,860	5,422
	令和5年	31,094	24,761	286	1,335	23,140	6,333
	増 △ 減	△ 12	899	56	123	720	△ 911
日平均	令和6年	1,019	841	11	48	782	178
	令和5年	1,022	814	9	44	761	208
	増 △ 減	△ 3	27	2	4	21	△ 30
	1 月	32,339	27,237	293	1,622	25,322	5,102
	2 月	28,482	23,801	292	1,446	22,063	4,681
	3 月	29,725	24,604	281	1,520	22,803	5,121
	4 月	27,986	23,117	272	1,346	21,499	4,869
	5 月	29,726	24,724	328	1,329	23,067	5,002
	6 月	29,189	24,226	262	1,207	22,757	4,963
	7 月	36,095	29,912	353	1,474	28,085	6,183
	8 月	33,038	27,406	438	1,584	25,384	5,632
	9 月	30,349	25,021	453	1,353	23,215	5,328
	10 月	29,761	24,508	325	1,397	22,786	5,253
	11 月	28,730	23,498	354	1,443	21,701	5,232
	12 月	37,559	29,858	448	1,777	27,633	7,701

(司令第一係・司令第二係・司令第三係)

## 救 急 部

### ■ 救急資格者の配置状況

令和7年1月1日現在

区 分	合計	救急隊	救命指定 ミニ消防隊	消防隊	指令管制員	その他 (日勤等)
合 計	2,963人	690人	92人	1,296人	83人	802人
救急救命士	824人	584人	10人	48人	30人	152人
救急科 (※)	2,101人	106人	82人	1,227人	52人	634人
I 課程	38人	-	-	21人	1人	16人

※Ⅱ課程、標準課程、救急科をあわせて「救急科」と表記している。(救急企画課、救急指導課)

※再任用短時間勤務職員は含まない。

### ■ 救急救命士教育の状況

令和6年度

1	救急救命士養成所教育	
	救急救命士養成教育	19 人
	指導救命士養成教育	5 人
2	救急ワークステーション教育	
	救急救命士再教育病院実習	291 人
	救急救命士就業前教育病院実習	39 人
3	その他の教育	
	気管挿管病院実習	11 人
	ビデオ硬性挿管用喉頭鏡を用いた気管挿管病院実習	10 人
	救急救命士気管挿管再教育病院実習	0 人
	救急救命士薬剤投与再教育病院実習	5 人

※本市職員のみを示す。

(救急指導課)

### ■ 救急救命士の養成状況

令和6年度

	令和6年度	累計
本市職員	19人	886 (6年度までの累計)
他都市職員	13人	366 (6年度までの累計)

(救急指導課)

### ■ 指導救命士の養成状況

令和6年度

	令和6年度	累計
本市職員	5人	30 (6年度までの累計)
他都市職員	15人	66 (6年度までの累計)

(救急指導課)

■ 救急救命士養成教育の他都市受入状況

令和 6 年度

年度別	計	内 訳			
		神奈川県内		関東地区等	
合計	366人	22本部	260人	65本部	106人
平成4～6年度	24人 (8人/年)	前期	12本部 12人 (4人/年)	-	-
		後期	12本部 12人 (4人/年)	-	-
平成 7 年度	20人	12本部	20人	-	-
平成 8 年度	20人	11本部	20人	-	-
平成 9 年度	20人	17本部	20人	-	-
平成10年度	20人	9本部	10人	10本部	10人
平成11年度	20人	9本部	10人	10本部	10人
平成12年度	20人	9本部	10人	9本部	10人
平成13年度	20人	7本部	10人	10本部	10人
平成14年度	20人	7本部	10人	10本部	10人
平成15年度	20人	7本部	10人	10本部	10人
平成16年度	20人	7本部	10人	10本部	10人
平成17年度	15人	3本部	8人	7本部	7人
平成18年度	15人	4本部	7人	8本部	8人
平成19年度	15人	5本部	7人	8本部	8人
平成20年度	5人	3本部	3人	2本部	2人
平成21年度	7人	3本部	3人	3本部	4人
平成22年度	4人	2本部	2人	2本部	2人
平成23年度	5人	2本部	3人	2本部	2人
平成24年度	3人	2本部	3人	-	-
平成25年度	1人	1本部	1人	-	-
平成26年度	1人	1本部	1人	-	-
平成27年度	1人	1本部	1人	-	-
平成28年度	10人	1本部	9人	1本部	1人
平成29年度	3人	1本部	3人	-	-
平成30年度	6人	1本部	5人	1本部	1人
令和元年度	5人	2本部	4人	1本部	1人
令和 2 年度	4人	2本部	4人	-	-
令和 3 年度	7人	4本部	7人	-	-
令和 4 年度	9人	4本部	9人	-	-
令和 5 年度	13人	6本部	13人	-	-
令和 6 年度	13人	5本部	13人	-	-

(救急指導課)

■ 心肺機能停止傷病者の状況

過去5年間

区 分	令和2年中	令和3年中	令和4年中	令和5年中	令和6年中
全出場件数	194,639件	204,427件	244,086件	254,636件	256,481件
全搬送人員	164,084人	171,021人	192,173人	204,971人	207,471人
心肺機能停止傷病者	3,720人	3,737人	4,248人	3,945人	3,920人
占める割合	2.3%	2.2%	2.2%	1.9%	1.9%

(救急指導課)

■ 普通救命講習・上級救命講習・救命入門コースの実施状況

令和6年度

	合 計		普通救命講習		上級救命講習		救命入門コース	
	実施回数	受講者数	実施回数	受講者数	実施回数	受講者数	実施回数	受講者数
合 計	25,154回	664,256人	21,629回	550,891人	2,353回	69,940人	1,172回	43,425人
平成6年度	212回	6,340人	199回	5,964人	13回	376人	－回	－人
平成7年度	442回	12,690人	415回	11,774人	27回	916人	－回	－人
平成8年度	506回	12,036人	477回	11,087人	29回	949人	－回	－人
平成9年度	613回	14,946人	576回	13,627人	37回	1,319人	－回	－人
平成10年度	509回	16,632人	457回	14,729人	52回	1,903人	－回	－人
平成11年度	466回	15,622人	424回	13,743人	42回	1,879人	－回	－人
平成12年度	516回	16,449人	466回	14,253人	50回	2,196人	－回	－人
平成13年度	589回	18,637人	544回	16,611人	45回	2,026人	－回	－人
平成14年度	620回	19,743人	561回	17,131人	59回	2,612人	－回	－人
平成15年度	736回	23,072人	684回	20,828人	52回	2,244人	－回	－人
平成16年度	943回	21,595人	888回	19,515人	55回	2,080人	－回	－人
平成17年度	920回	25,552人	854回	23,076人	66回	2,476人	－回	－人
平成18年度	826回	20,423人	757回	18,182人	69回	2,241人	－回	－人
平成19年度	984回	25,296人	895回	22,670人	89回	2,626人	－回	－人
平成20年度	1,077回	26,910人	982回	24,027人	95回	2,883人	－回	－人
平成21年度	1,037回	26,802人	951回	24,237人	86回	2,565人	－回	－人
平成22年度	1,113回	26,853人	1,043回	24,526人	70回	2,327人	－回	－人
平成23年度	973回	27,144人	882回	24,503人	91回	2,641人	－回	－人
平成24年度	1,293回	31,982人	1,038回	25,017人	98回	2,510人	157回	4,455人
平成25年度	1,484回	36,134人	1,109回	24,363人	99回	2,882人	276回	8,889人
平成26年度	1,425回	38,199人	1,068回	25,124人	97回	2,705人	260回	10,370人
平成27年度	1,022回	32,850人	725回	22,812人	118回	2,704人	179回	7,334人
平成28年度	947回	27,057人	764回	21,058人	114回	3,008人	69回	2,991人
平成29年度	951回	28,406人	771回	22,434人	113回	3,245人	67回	2,727人
平成30年度	918回	29,938人	772回	24,435人	102回	3,419人	44回	2,084人
令和元年度	674回	20,382人	538回	15,897人	96回	3,022人	40回	1,463人
令和2年度	420回	6,444人	334回	4,799人	81回	1,601人	5回	44人
令和3年度	547回	8,759人	452回	6,911人	83回	1,569人	12回	279人
令和4年度	859回	15,267人	732回	12,359人	108回	2,133人	19回	775人
令和5年度	809回	15,971人	682回	12,835人	112回	2,250人	15回	886人
令和6年度	723回	16,125人	589回	12,364人	105回	2,633人	29回	1,128人

※普通救命講習・上級救命講習の平成6年度は、9月4日事業開始以後の実施状況

(救急指導課)

※救命入門コースは、平成24年度から事業開始

■ 横浜市内の患者等搬送事業者の実態

令和7年3月31日現在

事業者名	認定開始日	患者等搬送車	乗務員適任証
		保有台数	保有者数
合計	88事業者	139 台	193 人
株式会社神奈川民間救急サービス	平成3年3月4日	7 台	15 人
大和交通株式会社	平成3年3月4日	1 台	2 人
ケアフレンズ横浜	平成17年8月30日	1 台	2 人
赤い靴介護タクシー	平成20年1月7日	1 台	1 人
市民ハート	平成20年9月3日	2 台	3 人
株式会社みどりサポート	平成21年1月28日	1 台	1 人
ケアタクシーアジャスト	平成21年4月28日	1 台	1 人
介護タクシー ハートランド	平成22年2月19日	1 台	1 人
さぽーと すみや	平成22年10月12日	1 台	1 人
大きい空フューチャータクシー 横浜営業所	平成22年11月20日	1 台	2 人
福祉移送かりん	平成23年2月8日	1 台	1 人
株式会社丸武興産 鶴見出張所	平成23年10月29日	2 台	6 人
介護タクシー手毬	平成24年5月21日	2 台	2 人
株式会社グレイスケア	平成24年12月17日	7 台	10 人
横浜介護タクシー和（なごみ）	平成25年6月12日	1 台	1 人
メディックライン	平成26年4月11日	4 台	3 人
民間救急福ちゃんサポート	平成26年6月27日	4 台	5 人
患者搬送サービスあさひ	平成26年8月1日	1 台	1 人
虹	平成26年8月27日	1 台	1 人
フレンドシップタクシー	平成26年11月10日	2 台	2 人
なでしこ介護タクシー	平成27年2月6日	1 台	1 人
介護タクシー アシスト	平成27年4月20日	1 台	1 人
ラポール介護タクシー	平成27年6月15日	1 台	1 人
金沢介護タクシー	平成27年7月6日	1 台	1 人
ハウネス福祉センター	平成27年10月1日	1 台	1 人
まごころケアタクシー	平成27年10月26日	1 台	1 人
ほのぼの介護くらぶ	平成27年10月26日	1 台	2 人
アイ・サン_ハートフル	平成27年11月20日	1 台	1 人
古谷運送スマイル・サポート・サービス	平成28年7月29日	4 台	2 人
MYLINK	平成28年8月25日	1 台	1 人
ワイ・エス移送サービス	平成28年11月15日	1 台	2 人
株式会社エミプラス 介護タクシーエミケア	平成29年3月8日	8 台	7 人
介護タクシー いそかぜ	平成29年3月9日	1 台	1 人
ケアチャンプ	平成29年6月14日	3 台	3 人
日本サントスキャブ株式会社	平成29年8月30日	1 台	7 人
ライフガード横浜	平成29年9月29日	1 台	1 人
介護タクシー麦わら	平成29年10月16日	1 台	1 人
株式会社エムドライブ いちご介護タクシー	平成29年11月2日	2 台	2 人
介護タクシーもがみ	平成29年11月2日	1 台	2 人
ケアタクシー らいおんハート	平成29年11月10日	1 台	1 人
はびねす介護タクシー	平成29年11月24日	1 台	1 人
株式会社古都かまくら	平成30年5月17日	1 台	4 人
介護移送サービス志のぶ	平成30年7月9日	3 台	5 人
一般社団法人患者移送サービス協会	平成30年12月27日	3 台	5 人
福祉タクシーふれあいの丘	平成31年3月12日	2 台	1 人
シンセリティーサービス	平成31年3月12日	3 台	3 人
あさひ介護センター	平成31年3月25日	1 台	4 人
まつもとケアタクシー	平成31年4月18日	2 台	3 人
介護タクシーそら	平成31年4月18日	1 台	1 人
ライフサポートあかつき	令和元年5月23日	1 台	1 人
介護タクシーあんずケア	令和元年9月9日	2 台	2 人
ケアタクシーかわかみ	令和元年9月18日	1 台	1 人



介護タクシーNサポート	令和元年11月11日	1 台	1 人
株式会社Hama直 ケアジャパン	令和2年1月6日	2 台	4 人
介護タクシーまい	令和2年4月30日	2 台	2 人
アスモ介護タクシー横浜	令和2年7月9日	1 台	4 人
NPO法人あゆみ 横浜	令和2年8月7日	1 台	2 人
A I & Y U U	令和3年1月27日	1 台	1 人
トランスケアタクシー イーグル	令和3年3月12日	1 台	1 人
ライフガード港南	令和3年4月20日	1 台	1 人
サクラサニー	令和3年4月12日	1 台	1 人
サンケア	令和3年8月20日	3 台	2 人
エフエーライフサポート	令和3年10月26日	1 台	1 人
ケアポノ	令和4年2月19日	1 台	1 人
介護タクシー介っ人	令和4年3月9日	1 台	1 人
株式会社マーメイドケア	令和4年3月5日	1 台	1 人
特定非営利法人ポートケア横浜	令和4年3月11日	1 台	1 人
有限会社イーチーム	令和4年5月20日	2 台	3 人
オークラライフサービス	令和4年7月8日	1 台	1 人
福祉（介護）タクシートミーエクスプレス	令和4年7月29日	1 台	1 人
A L P	令和4年9月8日	2 台	4 人
ワイ・エス移送サービス 野口介護タクシー	令和4年9月14日	1 台	1 人
介護タクシー ほのか	令和5年2月14日	1 台	1 人
横浜モビリティ株式会社	令和5年3月2日	1 台	2 人
ケアサポート753	令和5年5月12日	1 台	1 人
ワントレイルトランスケア	令和5年7月7日	1 台	1 人
ケアタクシーTAKE-ON（テイク・オン）	令和5年9月14日	1 台	2 人
神奈川県民間救急福祉サポート合同会社	令和5年9月22日	1 台	2 人
株式会社エステック	令和5年12月2日	1 台	1 人
株式会社パラメディック	令和5年12月14日	2 台	4 人
介援隊よこはま	令和5年12月22日	1 台	1 人
株式会社未来	令和6年2月14日	1 台	3 人
介護タクシー アイセイ	令和6年2月14日	1 台	2 人
有限会社クラウンサービス	令和6年3月7日	1 台	3 人
株式会社ブリッジメイト	令和6年6月10日	1 台	1 人
合同会社 FLAT PINE（ライフガード磯子）	令和6年8月19日	1 台	1 人
福祉タクシーミッケ！	令和6年10月	1 台	2 人
港南介護タクシー	令和6年12月	1 台	1 人

（救急指導課）

■ 応急手当普及員の認定状況

令和6年度

年 度 別	養成回数	認定人員
合 計	134 回	4,097 人
平成7年度	1 回	36 人
平成8年度	1 回	45 人
平成9年度	1 回	47 人
平成10年度	3 回	99 人
平成11年度	4 回	107 人
平成12年度	3 回	108 人
平成13年度	3 回	108 人
平成14年度	3 回	134 人
平成15年度	3 回	122 人
平成16年度	4 回	183 人
平成17年度	3 回	128 人
平成18年度	4 回	249 人
平成19年度	6 回	210 人
平成20年度	7 回	201 人
平成21年度	7 回	187 人
平成22年度	5 回	174 人
平成23年度	7 回	161 人
平成24年度	4 回	135 人
平成25年度	4 回	121 人
平成26年度	4 回	121 人
平成27年度	4 回	151 人
平成28年度	9 回	209 人
平成29年度	7 回	213 人
平成30年度	7 回	234 人
令和元年度	4 回	134 人
令和2年度	5 回	80 人
令和3年度	5 回	81 人
令和4年度	5 回	89 人
令和5年度	5 回	107 人
令和6年度	6 回	123 人

(救急指導課)

## 企画課・予防課

### ■ 研究開発実験等の実施件数（25件）

令和6年度

	実施事項
1	消防研究センターとの共同実験
2	消防研究センターとの共同実験
3	消防研究センターとの共同実験
4	消防研究センターとの共同実験
5	消防研究センターとの共同実験
6	消防研究センターとの共同実験
7	消防研究センターとの共同実験
8	消防研究センターとの共同実験
9	消防研究センターとの共同実験
10	消防研究センターとの共同実験
11	消防研究センターとの共同実験
12	消防研究センターとの共同実験
13	消防研究センターとの共同実験
14	消防研究センターとの共同実験
15	消防研究センターとの共同実験
16	消防研究センターとの共同実験
17	消防研究センターとの共同実験
18	消防研究センターとの共同実験
19	消火栓等転落防止器具（マルチセーフティボード）の開発
20	消火栓等転落防止器具（マルチセーフティボード）の開発
21	消火栓等転落防止器具（マルチセーフティボード）の開発
22	消火栓等転落防止器具（マルチセーフティボード）の開発
23	消火栓等転落防止器具（マルチセーフティボード）の開発
24	消火栓等転落防止器具（マルチセーフティボード）の開発
25	消火栓等転落防止器具（マルチセーフティボード）の開発

（企画課、調査係）

# 教 育 課

## ■ 消防訓練センター教育の状況

令和 6 年度

I 消防職員教育				
1 消防学校教育				
初任教育	103 人 ( 男性 93 人、女性 10 人 ) 計 1,828 時間			
	基礎教育	952 時間 ( 52.1% )	実務教育	844 時間 ( 46.2% )
			総括教育	32 時間 ( 1.8% )
経営・運営 責任職教育	2 科 2 回 40 人			
	副署長科	15 人	新任課長科	25 人
昇任者教育	4 科 5 回 395 人			
	消防士長科 ( 2 回 )	120 人	消防司令補科 (選考)	134 人
	消防司令補科	94 人	消防司令科	47 人
専科教育	7 科 9 回 169 人			
	火災調査科	24 人	はしご機関員養成科	10 人
	救助隊員養成科	35 人	潜水科	8 人
	特別高度救助科	24 人	機関員養成科 (3回)	60 人
	機関員所属指導者養成科	8 人		
特別教育	4 教育 8 回 212 人			
	人材育成トレーナー(初任教育担当者)教育	37 人	体育指導員スキルアップ教育	38 人
	消防機関員スキルアップ教育 (4回)	100 人	キャリア・シフトチェンジ (CSC) 研修 (2回)	37 人
2 委託教育				
	38 回 154 人			
	資格取得 (18種類18回)	127 人	消防大学校 (10教育10回)	12 人
			その他の講習 (4教育10回)	15 人
3 その他の教育 (講演等)				
	8 回 81 人			
	公開講座等 ( - 回 )	- 人	市職員研修 (8回)	81 人
II 消防団員教育				
	4 回 336 人			
	初級幹部科	92 人	指揮幹部科現場指揮課程	73 人
	指揮幹部科分団指揮課程	73 人	警防科	98 人

※消防大学校消防団活性化コースを含む

(教育課)

■ 消防教育実施結果（人員）表

令和6年度

年 度	令和6年度		令和5年度		昭和51年度～ 令和5年度累計	
回数及び人員	回 数	教 育 員	回 数	教 育 員	回 数	教 育 員
合 計 教 育 名	75	1,490	85	1,367	8,073	123,620
消防学校教育	29	1,255	30	1,134	1,707	56,346
初任教育	1	103	1	93	59	5,279
(男性)		(93)		(80)		(5,041)
(女性)		(10)		(13)		(238)
現任教育	24	816	25	702	1,446	38,240
消防団員教育	4	336	4	339	202	12,827
委託教育	38	154	47	152	5,360	28,865
消防大学校	10	12	9	11	375	430
資格取得	18	127	19	117	932	6,623
市研修	—	—	—	—	3,571	18,956
その他の講習	10	15	19	24	482	2,856
その他の教育（講演等）	8	81	8	81	582	22,374
市民消防教育	—	—	—	—	387	11,476
市新採用職員 危機管理研修	—	—	—	—	37	4,559

(教育課)

# 消防職員の体力測定結果

令和6年度

種 目 年 齢 別			握 力		上体起こし		長座体前屈		反復横とび		立ち幅とび		20m シャトルラン		評 価		測定 人員
			kg	点	回	点	cm	点	回	点	cm	点	回	点	得点	評価	
全年齢	男性	最大値	85	10	65	10	85	10	84	10	310	10	177	10	60	A	2,816人
		平 均	50	7	31	9	49	7	52	7	213	6	82	9	43	B	
	女性	最大値	47	10	38	10	68	10	64	10	220	10	104	10	60	A	98人
		平 均	31	7	26	10	51	7	47	8	166	6	55	9	44	B	
18～ 24歳	男性	最大値	78	10	54	10	77	10	76	10	287	10	144	10	60	A	213人
		平 均	52	7	37	10	53	8	61	10	239	8	109	10	51	A	
	女性	最大値	40	10	38	10	63	10	64	10	220	10	104	10	60	A	16人
		平 均	32	7	31	10	52	8	52	10	174	7	73	10	51	A	
25～ 29歳	男性	最大値	75	10	65	10	80	10	78	10	300	10	177	10	60	A	454人
		平 均	52	7	35	10	53	8	59	9	231	7	102	10	51	A	
	女性	最大値	40	10	33	10	68	10	63	10	200	9	80	10	55	A	22人
		平 均	30	6	26	10	52	8	50	9	175	7	63	10	48	B	
30～ 34歳	男性	最大値	75	10	53	10	85	10	82	10	300	10	135	10	60	A	374人
		平 均	53	7	35	10	54	8	57	9	227	7	96	10	50	A	
	女性	最大値	40	10	30	10	63	10	57	10	210	10	93	10	59	A	18人
		平 均	31	7	25	9	50	7	48	8	176	7	51	9	48	B	
35～ 39歳	男性	最大値	85	10	60	10	83	10	71	10	285	10	142	10	60	A	378人
		平 均	51	7	33	10	51	8	55	8	224	7	91	9	48	A	
	女性	最大値	40	10	33	10	60	10	55	10	195	9	65	10	55	A	11人
		平 均	33	7	26	10	52	8	48	8	169	6	53	9	49	A	
40～ 44歳	男性	最大値	70	10	60	10	75	10	84	10	273	10	135	10	60	A	333人
		平 均	51	7	33	10	50	7	52	7	218	6	85	9	46	A	
	女性	最大値	47	10	35	10	65	10	54	10	205	10	70	10	57	A	15人
		平 均	32	7	26	10	54	8	44	7	157	6	48	8	46	A	
45～ 49歳	男性	最大値	68	10	62	10	77	10	74	10	260	10	120	10	59	A	232人
		平 均	50	7	30	9	48	7	50	7	207	5	77	8	43	A	
	女性	最大値	39	10	27	10	64	10	52	10	190	8	62	10	55	A	11人
		平 均	30	6	20	8	50	7	40	6	139	4	35	7	40	B	
50～ 54歳	男性	最大値	74	10	52	10	77	10	65	10	261	10	110	10	54	A	316人
		平 均	49	6	28	8	45	6	46	6	200	5	64	7	39	B	
	女性	最大値	33	7	30	10	65	10	44	7	158	6	78	10	48	A	4人
		平 均	29	6	20	8	53	8	42	6	150	5	44	8	41	A	
55～ 60歳	男性	最大値	80	10	52	10	82	10	68	10	310	10	110	10	55	A	338人
		平 均	47	6	26	7	42	5	43	5	188	4	54	7	35	B	
	女性	最大値	24	4	20	8	60	10	20	2	150	5	20	5	34	B	1人
		平 均	24	4	20	8	60	10	20	2	150	5	20	5	34	B	

※ 一部未実施者を除く。

(教育課)

※ 全年齢には、61～65歳の消防職員も含む。

## 横浜ヘリポート

### ■ 航空消防隊の運航状況

令和6年度

機 別 項 目		合 計		第1航空隊		第2航空隊	
		回 数	時 間	回 数	時 間	回 数	時 間
合 計		491	453:30	206	214:35	285	238:55
災 害 出 場		130	111:26	37	37:02	93	74:24
内 訳	火 災	59	36:51	20	16:22	39	20:29
	火災以外（救助・救急・調査・警戒・その他）	10	4:59	3	1:02	7	3:57
	応 援	61	69:36	14	19:38	47	49:58
訓 練 （航空隊訓練・消防訓練）		317	313:09	141	158:38	176	154:31
調 査 ・ 視 察 等 （離着陸場・行政視察・空撮）		44	28:55	28	18:55	16	10:00

（航空科・整備科）

## 横浜市民防災センター

### ■ 施設利用者

過去3年間

区 分			令和6年度	令和5年度	令和4年度	開館からの累計
来場者合計			81,192人	72,149人	53,926人	2,128,723人
団体 個人 別	団体	団体数	1,741団体	1,645団体	1,245団体	33,230団体
		人数	41,030人	38,866人	31,336人	1,175,638人
	個人		40,162人	33,283人	22,590人	953,085人
1日当たりの来場者数			264人	233人	175人	157人
開館日数			307日	309日	308日	13,556日

（横浜市民防災センター）

### ■ 団体別来館状況

過去2年間

団 体 区 分		令和6年度				令和5年度			
		人数(人)	(%)	団体数	(%)	人数(人)	(%)	団体数	(%)
合 計		41,030	100.0%	1,741	100.0%	38,866	100.0%	1,645	100.0%
自治会・町内会		2,708	6.6%	143	8.2%	2,777	7.1%	152	9.2%
家庭防災員		857	2.1%	35	2.0%	787	2.0%	32	1.9%
消防団員		471	1.1%	27	1.6%	700	1.8%	45	2.7%
学 校 関 係	幼稚園・保育園	1,257	3.1%	55	3.2%	1,158	3.0%	47	2.9%
	小・中学校	13,144	32.0%	223	12.8%	13,135	33.8%	208	12.6%
	その他学校関係	3,514	8.6%	141	8.1%	2,715	7.0%	99	6.0%
事業所		10,847	26.4%	713	41.0%	8,670	22.3%	617	37.5%
官公署		1,488	3.6%	74	4.3%	1,337	3.4%	72	4.4%
その他		6,744	16.4%	330	19.0%	7,587	19.5%	373	22.7%

※少数点以下第2位を四捨五入している。

（横浜市民防災センター）

## ■ 音楽隊活動件数と観客数

過去3年間

年 度			令和6年度	令和5年度	令和4年度
合 計	総計	件数	176	153	124
		観客数	70,009	47,090	39,355
	派遣演奏 計 (自主公演除く)	件数	136	103	92
		観客数	56,122	36,374	31,493
消 防 関 係		件数	26	17	15
		観客数	15,635	10,800	11,394
行 政 関 係		件数	53	35	32
		観客数	28,131	9,104	5,049
地域住民の催し		件数	40	44	36
		観客数	8,180	15,910	13,580
学校・施設関係		件数	9	5	6
		観客数	1,476	560	1,470
港 関 係		件数	3	－	－
		観客数	2,700	－	－
特 別 行 事※ <sup>1</sup>		件数	5	2	3
		観客数	506,467	374,500	383,000
自 主 公 演※ <sup>2</sup>		件数	40	50	32
		観客数	13,887	10,716	7,862

※1：『特別行事』とは、ザよこはまパレードなど観客数が1万人を超える（横浜市民防災センター）大規模な行事を指す。総計欄の派遣件数に計上するが、観客数には含まない。

※2：『自主公演』とは、音楽隊が企画・立案した演奏活動を指す。

## ■ 音楽隊による広報実施状況

令和6年度

区 分	広報対象者数 (観客数) (人)	広報 実施件数 ※ <sup>1</sup>	内 訳※ <sup>2</sup>					
			火災	自然災害	救急	音楽隊	市民防災 センター	市区政策
合 計	50,291	161	37	23	40	141	80	29
消 防 関 係	4,235	20	8	1	5	19	6	1
行 政 関 係	21,613	50	6	4	7	39	29	13
地域住民の催し	7,180	39	13	9	10	37	22	6
学校・施設関係	1,476	9	3	3	5	8	1	—
港 関 係	2,500	2	—	—	—	2	—	—
特 別 行 事※ <sup>3</sup>	476,467	4	—	—	—	3	2	1
自 主 公 演	13,287	37	7	6	13	33	20	8

※1：広報実施件数には、広報を実施した演奏会などへの出向件数を計上（横浜市民防災センター）

※2：内訳には、広報の延べ件数を計上（広報実施件数とは必ずしも一致しない。）

※3：特別行事は、広報実施件数及び内訳には計上するが、広報対象者数には計上しない。



■ 消防音楽隊が派遣演奏を行った主な行事

令和6年度

年 月 日	名 称	場 所	内 容
R6 / 5 / 3	第 72回ザよこはまパレード	山下公園前～伊勢佐木町 6 丁目	行進
6 / 2	令和 6 年度 横浜開港記念式典	横浜みなとみらいホール 大ホール	式典・演奏
/ 9	横浜開港チャリティー吹奏楽コンサート ザ プラスクルーズ 2024	横浜みなとみらいホール 大ホール	式典・演奏
7 / 18	パウっとアドベンチャーinよこはま オープニングイベント	横浜市役所アトリウム	演奏
9 / 14	よこはまベイ消防防災フェスティバル	山下公園	演奏
/ 29	令和 6 年度横浜市総合防災訓練	長坂谷公園	S D
10 / 23	第13回アジア・スマートシティ会議	パシフィコ横浜 ノース	演奏
/ 27	横浜マラソン2024	西区みなとみらい 1 - 1 - 1	演奏
11 / 1	第73回 横浜市戦没者追悼式	三ツ沢公園内 横浜市慰霊塔前広場	式典・演奏
/ 14	第44回横浜市社会福祉大会	関内ホール	演奏・S D
/ 30	DeNAベ이스ターズ優勝セレモニー	ハンマーヘッド	演奏
12 / 22	横浜キャノンイーグルス開幕戦	日産スタジアム	演奏・S D
R7 / 1 / 12	横浜消防出初式2025	赤レンガパーク	式典・演奏・S D
2 / 11	第46回神奈川自衛隊音楽まつり2025	横浜武道館アリーナ	演奏・S D
3 / 31	令和 6 年度横浜市職員退職式	横浜市民文化会館 関内ホール	演奏

《 同一行事で複数回実施したもの 》

期 間	名 称	場 所	内 容
R6/7/27 10/26, 12/7	防災ふれあいコンサート 3 回	横浜市民防災センター	演奏・S D
R6/4～R7/2	横浜市消防音楽隊ランチコンサート 10回	横浜市役所アトリウム、新都市プラザ	演奏
R6/5～R7/3	避難訓練コンサート 6 回	旭公会堂、関内ホール、みどりアートパーク、 テアトルフォンテ、みなとみらいホール、 港北区民文化センターミズキホール	演奏
R6/ ①8/19, 21, 23 ②9/23, 10/13, 14, 11/2 ③11/16	Live ! 横浜 横浜市消防音楽隊による中学校吹奏楽部ワー クショップ	①本郷中学校、南中学校、あかね大中学校、西本郷 中学校、東山田中学校、希望が丘中学校、高田中学 校、六ツ川中学校、豊田中学校、日本大学高等学 校・中学校 ②横浜市民防災センター ③クイーンズスクエア横浜クイーンズサークル	演奏
R6/9/1, 5, 6	関東大震災特別ツアー	横浜市民防災センター	演奏
R6/9/7, 8	横浜防災フェア2024	赤レンガパーク	式典・演奏・S D

※内容中D Pはドリルパレード、S Dはステージドリルを示す。

(横浜市民防災センター)

■ 月別音楽隊活動件数（活動区分別）

令和6年度

区 分	合 計	%	4月	5月	6月	7月	8月	9月	10月	11月	12月	1月	2月	3月
合 計	176	100	8	9	20	8	15	19	23	22	14	18	7	13
消 防 関 係	26	15	1	-	1	-	-	5	2	3	2	8	-	4
行 政 関 係	53	30	2	3	5	2	10	7	11	8	2	-	1	2
地域住民の催し	40	23	3	2	5	4	3	2	5	5	3	4	2	2
学校・施設関係	9	5	-	-	2	1	-	2	2	-	1	1	-	-
港 関 係	3	2	2	-	-	-	-	-	-	-	1	-	-	-
特 別 行 事	5	3	-	3	-	-	-	-	1	-	1	-	-	-
自 主 公 演	40	23	-	1	7	1	2	3	2	6	4	5	4	5

※各区分の%は、小数点以下第2位を四捨五入しているため、合計が100%にならないことがある。（横浜市民防災センター）

■ 月別音楽隊活動内容（活動種類別）

令和6年度

区 分	合 計	%	4月	5月	6月	7月	8月	9月	10月	11月	12月	1月	2月	3月
合 計	221	100.0	11	13	26	11	15	22	28	26	18	26	10	15
式 典	16	7.2	3	1	3	-	-	1	2	1	-	4	-	1
演 奏	172	77.8	7	8	20	8	15	18	23	22	14	18	7	12
ステージドリル	28	12.7	-	-	3	3	-	3	3	3	4	4	3	2
ドリルパレード	-	0.0	-	-	-	-	-	-	-	-	-	-	-	-
行 進	5	2.3	1	4	-	-	-	-	-	-	-	-	-	-

※各区分の%は、小数点以下第2位を四捨五入しているため、合計が100%にならないことがある。（横浜市民防災センター）

## ■ 音楽隊構成人員

令和6年4月1日現在

構成員		年代	計	10代	20代	30代	40代	50代以上	60代以上
総 員			37	-	22	8	2	2	3
消 防 吏 員	消防司令		1	-	-	-	1	-	-
	消防司令補		3	-	-	-	1	1	1
	消防士長		2	-	-	-	-	1	1
	消防士		-	-	-	-	-	-	-
消防局事務職員			9	-	5	3	-	-	1
会計年度任用職員※			22	-	17	5	-	-	-

※令和2年度以降、職員区分が「嘱託員」から「会計年度任用職員」(横浜市民防災センター)に変更となっている。

## ■ 楽器別編成

令和6年4月1日現在

楽 器 名	総計	消防 吏員	消防局 事務職員	会計年度 任用職員
小 計	36	5	9	22
指揮者	1	-	1	-
フルート・ピッコロ	3	1	1	1
オーボエ	1	-	-	1
E♭クラリネット	-	-	-	①
B♭クラリネット	7	-	1	6
バスクラリネット	-	-	-	①
ファゴット	-	-	-	-
アルトサックス	1	-	-	1
テノールサックス	1	1	-	-
バリトンサックス	1	-	1	-
トランペット	4	-	1	3
フレンチホルン	4	2	-	2
ユーフォニウム	2	1	1	-
トロンボーン	3	-	1	2
チューバ	3	-	1	2
パーカッション	5	-	1	4

※丸数字は (横浜市民防災センター)  
他の楽器と兼任

## ■ ドリル隊の編成

令和6年4月1日現在

楽 器 名	総計	消防 吏員	消防局 事務職員	会計年度 任用職員
小 計	28	2	8	18
ドラムメジャー	2	-	1	1
フルート	2	-	1	1
クラリネット	2	-	-	2
アルトサックス	1	-	1	-
テナーサックス	1	1	-	-
トランペット	2	-	1	1
マーチングメロフォン	2	1	-	1
ユーフォニウム	1	-	1	-
トロンボーン	1	-	1	-
マーチングチューバ	2	-	1	1
パーカッション	4	-	1	3
ストレート・トランペット	8	-	-	8

(横浜市民防災センター)



# 災害統計



## 火 災 状 況

### ■ 火災の概要

#### 1 火災件数

令和6年の火災件数は678件で、前年に比べ55件の減少となり、過去10年間(平成25年から令和5年)では3番目に少ない件数であった。

#### 2 火災種別

火災件数678件の内訳では、建物火災は457件(67.4%)で前年に比べ19件の増加、車両火災は59件(8.7%)で28件の減少、船舶火災は0件で2件の減少、その他の火災は162件(23.9%)で44件の減少となった。

#### 3 焼損床面積

建物火災の焼損床面積は6,846㎡で、前年に比べ2,381㎡の減少となった。過去10年間の平均と比べ、89㎡の増加となった。

#### 4 火災による死傷者

火災による死者は25人で、前年と比べ10人の増加、負傷者は108人で前年と比べ9人の減少となった。

#### 5 出火率

出火率(人口1万人当たりの出火件数をいう。)は1.8で、前年と比べ0.1の減少となった。

※ 小数点以下第2位四捨五入

### ■ 行政区別火災状況

行政区別で、最も多く火災が発生したのは、中区の93件、次いで港北区の74件、鶴見区の48件の順で、最も発生が少ない区は緑区の16件であった。

### ■ 火災種別ごとの火災状況

#### 1 建物火災

建物火災は457件発生し、前年の438件と比べ19件増加した。

焼損床面積は6,846㎡で、前年の9,227㎡と比べ2,381㎡減少した。

損害額は6億566万1千円で、前年の6億2,716万5千円と比べ2,150万4千円減少した。

死傷者は、死者が25人、負傷者が96人発生した。

#### 2 林野火災

林野火災は発生していない(前年0件)。

#### 3 車両火災

車両火災は59件発生し、前年の87件と比べ28件減少した。

損害額は1,431万5千円で、前年の6,932万7千円と比べ5,501万2千円減少した。

死傷者は、死者が0人、負傷者が8人発生した。

#### 4 船舶火災

船舶火災は発生していない(前年2件)。

#### 5 航空機火災

航空機火災は発生していない(前年0件)。

## 6 その他の火災

その他の火災は162件発生し、前年の206件と比べ44件減少した。  
損害額は325万5千円で、前年の948万8千円と比べ623万3千円減少した。  
死傷者は、死者が0人、負傷者が4人発生した。

## ■ 出火原因

出火原因は、1位「放火（疑いを含む）」、2位「たばこ」、3位「こんろ」が上位を占めている。

### 1 放火（疑いを含む）について

放火（疑いを含む）による火災は115件（全火災の17.0%）発生し、前年の115件と同数だった。

火災種別ごとでは、建物火災が48件、車両火災が7件、その他の火災が60件発生した。  
損害額は3,393万7千円で、前年の2,423万1千円と比べ9,706万円増加した。  
死傷者は、死者が1人、負傷者が12人発生した。

### 2 たばこについて

たばこによる火災は110件（全火災の16.2%）発生し、前年の125件と比べ15件減少した。  
火災種別ごとでは、建物火災が58件、車両火災が2件、その他の火災が50件発生した。  
損害額は3,013万8千円で、前年の3,533万4千円と比べ519万6千円減少した。  
死傷者は、死者が4人、負傷者が19人発生した。

### 3 こんろについて

こんろによる火災は84件（全火災の12.4%）発生し、前年の81件と比べ3件増加した。  
火災種別ごとでは、建物火災が83件、その他の火災が1件発生した。  
損害額は2,392万5千円で、前年の3,447万1千円と比べ1,054万6千円増加した。  
死傷者は、死者が0人、負傷者が21人発生した。

※ 小数点以下第2位四捨五入

## ■ 火災による死者

火災による死者は、25人発生し、前年の15人と比べ10人の増加となった。

### 1 死者の発生状況

- (1) 死者発生経過別では、「逃げ遅れ」が11人（「逃げ切れなかった」が7人、「発見遅れ」が2人、「判断力・体力不足」が1人、「逃げる機会を失う」が1人）、「再進入」が2人、「放火自殺等」が1人、不明が11人となっている。
- (2) 死因別では、「焼死」が16人で最も多く、次いで「一酸化炭素中毒死」が6人、「放火自殺等」が1人、「その他」が2人となっている。

### 2 年齢別

年齢別では、65歳以上の高齢者が19人と最も多く、次いで50歳代が4人、60～64歳が1人、30歳代が1人で、65歳以上の高齢者の死者が死者全体の76.0%を占めている。

### 3 出火原因別

出火原因別発生状況は、「たばこ」が4人で最も多く、次いで「ストーブ」、「電灯・電話等の配線」が3人、「灯火」が2人、「電気機器」が1人となっている。



## ■ 火災による負傷者

火災による負傷者は108人発生し、前年の117人と比べ9人の減少となった。

### 1 負傷者の発生状況

(1) 負傷の原因別では、「煙を吸う」が45人で最も多く、次いで「火炎にあおられる・高温物に接触する」が33人となっている。

(2) 負傷時の状況別では、「作業中」が28人で最も多く、次いで「消火中」が25人となっている。

### 2 年代別

年代別では、10歳～64歳が63人、65歳以上の高齢者が45人となっている。

### 3 出火原因別

出火原因別発生状況では、「こんろ」が21人で最も多く、次いで「たばこ」が19人、「放火（疑いを含む）」が12人、「電気機器」が10人、「ストーブ」が8人となっている。

# ■ 火災の比較

令和6年中

区 分		年 別	令和 6 年	令和 5 年	増△減
火災種別	総 件 数		678	733	△55
	建 物 火 災		457	438	19
	林 野 火 災		-	-	-
	車 両 火 災		59	87	△28
	船 舶 火 災		-	2	△2
	航 空 機 火 災		-	-	-
	そ の 他 の 火 災		162	206	△44
面焼積損	建 物 ( m <sup>2</sup> )		6,846	9,227	△2,381
	林 野 ( a )		-	-	-
焼 損 棟 数			569	544	25
爆 発 被 害 棟 数			-	-	-
罹災	世 帯		451	475	△24
	人 員		868	945	△77
損害額	総 計 (千円)		623,231	706,190	△82,959
		建物火災 (千円)	605,661	627,165	△21,504
		建物火災以外 (千円)	17,570	79,025	△61,455
死傷者	死 者		25	15	10
		放 火 自 殺 者	1	1	-
	負 傷 者		108	117	△9
1日当たり	火 災 件 数		1.9	2.0	△0.1
		建 物 火 災	1.2	1.2	-
	焼 損 床 面 積 ( m <sup>2</sup> )		18.7	25.3	△6.6
	焼 損 棟 数		1.6	1.5	0.1
	損 害 額 (千円)		1,702.8	1,934.8	△232.0
建物火災1件当たり	焼 損 床 面 積 ( m <sup>2</sup> )		15.0	21.1	△6.1
	焼 損 棟 数		1.2	1.2	-
	損 害 額 (千円)		1,325.3	1,431.9	△106.6
市民 1 人当たりの損害額 (千円)			0.2	0.2	-
市民 1 世帯当たりの損害額 (千円)			0.3	0.4	△0.1
出 火 率			1.8	1.9	△0.1

(調査係)

# 月別火災状況

令和6年中

月別 区分		総 計												
			1月	2月	3月	4月	5月	6月	7月	8月	9月	10月	11月	12月
火災 種別	総件数	678	54	55	64	60	50	46	51	47	60	50	61	80
	建物火災	457	35	37	45	45	38	33	34	31	35	31	40	53
	林野火災	-	-	-	-	-	-	-	-	-	-	-	-	-
	車両火災	59	4	9	5	3	5	4	5	4	8	5	3	4
	船舶火災	-	-	-	-	-	-	-	-	-	-	-	-	-
	航空機火災	-	-	-	-	-	-	-	-	-	-	-	-	-
	その他の火災	162	15	9	14	12	7	9	12	12	17	14	18	23
焼損 面積	建物（㎡）	6,846	818	545	502	423	893	671	144	164	802	331	399	1,154
	林野（a）	-	-	-	-	-	-	-	-	-	-	-	-	-
焼損棟数		569	47	50	46	55	55	50	38	32	39	34	46	77
爆発被害棟数		1	-	-	-	-	-	-	1	-	-	-	-	-
罹災 人員	世帯	451	33	51	31	46	48	42	20	19	32	25	34	70
	人員	868	61	95	70	76	112	84	38	33	59	40	62	138
損害 額	総計（千円）	623,231	58,773	34,443	29,632	52,356	29,191	116,936	16,613	30,505	51,676	12,246	68,970	121,890
	建物火災	605,661	58,616	33,870	28,959	51,877	27,504	115,408	15,095	30,145	44,713	11,218	66,828	121,428
	林野火災	-	-	-	-	-	-	-	-	-	-	-	-	-
	車両火災	14,315	119	537	577	428	1,687	966	1,214	355	6,558	977	877	20
	船舶火災	-	-	-	-	-	-	-	-	-	-	-	-	-
	航空機火災	-	-	-	-	-	-	-	-	-	-	-	-	-
	その他の火災	3,255	38	36	96	51	-	562	304	5	405	51	1,265	442
死傷 者	死者	25	4	5	3	2	2	1	-	-	3	-	2	3
	放火自殺者	1	-	1	-	-	-	-	-	-	-	-	-	-
	負傷者	108	9	13	6	16	12	10	12	1	5	6	6	12
行政 区域 別	鶴見	48	5	2	4	3	3	4	5	4	4	4	5	5
	神奈川	42	4	1	2	7	5	4	3	6	1	4	-	5
	西	38	1	4	4	3	2	2	3	3	3	3	5	5
	中	93	2	10	14	9	6	7	6	5	7	5	15	7
	南	41	3	4	3	4	3	2	3	4	4	6	2	3
	港南	28	4	-	4	-	3	1	5	-	-	3	3	5
	保土ヶ谷	34	4	3	2	2	2	-	1	1	3	4	7	5
	旭	34	3	2	4	4	2	-	2	2	8	1	1	5
	磯子	22	1	3	-	2	2	1	-	2	3	3	2	3
	金沢	40	8	4	3	3	1	5	3	2	1	1	4	5
	港北	74	6	7	4	5	6	6	8	9	9	2	3	9
	緑	16	2	2	3	2	-	-	2	1	2	1	1	-
	青葉	30	2	2	2	5	1	3	2	1	5	2	2	3
	都筑	18	1	-	3	-	2	2	-	2	1	1	4	2
	戸塚	45	3	4	5	4	5	5	3	2	1	2	3	8
	栄	20	1	3	2	2	1	3	1	2	2	1	1	1
	泉	27	3	3	3	2	6	-	3	-	1	3	1	2
	瀬谷	28	1	1	2	3	-	1	1	1	5	4	2	7

（調査係）

■ 火災種別ごとの被害状況

令和6年中

区 分 \ 年 別		令和6年	令和5年	増△減
合 計	火 災 件 数	678	733	△55
	焼 損 床 面 積 ( m <sup>2</sup> )	6,846	9,227	△2,381
	林野焼損面積 ( a )	-	-	-
	焼 損 棟 数	569	544	25
	爆 発 被 害 棟 数	-	-	-
	損 害 額 (千円)	623,231	706,190	△82,959
	死 者	25	15	10
	負 傷 者	108	117	△9
	火 災 件 数	457	438	19
	焼 損 床 面 積 ( m <sup>2</sup> )	6,846	9,223	△2,377
	焼 損 棟 数	565	537	28
	爆 発 被 害 棟 数	-	-	-
	損 害 額 (千円)	605,661	627,165	△21,504
	死 者	25	15	10
	負 傷 者	96	99	△3
	火 災 件 数	-	-	-
	焼 損 面 積 ( a )	-	-	-
	焼 損 棟 数	-	-	-
	爆 発 被 害 棟 数	-	-	-
	損 害 額 (千円)	-	-	-
	死 者	-	-	-
	負 傷 者	-	-	-
	火 災 件 数	59	87	△28
	焼 損 床 面 積 ( m <sup>2</sup> )	-	-	-
	焼 損 棟 数	-	2	△2
	爆 発 被 害 棟 数	-	-	-
	損 害 額 (千円)	14,315	69,327	△55,012
	死 者	-	-	-
	負 傷 者	8	5	3
	火 災 件 数	-	2	△2
	焼 損 床 面 積 ( m <sup>2</sup> )	-	-	-
	焼 損 棟 数	-	-	-
	爆 発 被 害 棟 数	-	-	-
	損 害 額 (千円)	-	210	△210
	死 者	-	-	-
	負 傷 者	-	-	-
	火 災 件 数	-	-	-
	焼 損 床 面 積 ( m <sup>2</sup> )	-	-	-
	焼 損 棟 数	-	-	-
	爆 発 被 害 棟 数	-	-	-
	損 害 額 (千円)	-	-	-
	死 者	-	-	-
	負 傷 者	-	-	-
	火 災 件 数	162	206	△44
	焼 損 床 面 積 ( m <sup>2</sup> )	-	4	△4
	焼 損 棟 数	4	5	△1
	爆 発 被 害 棟 数	-	-	-
	損 害 額 (千円)	3,255	9,488	△6,233
	死 者	-	-	-
	負 傷 者	4	13	△9

(調査係)

■ 原因別火災状況

令和6年中

原因別		火災 件数	建物 火災	林野 火災	車 両 火災	船 舶 火災	航空 機 火災	その他の 火災	焼 損 床 面積 (㎡)	損 害 額 (千円)	死 者	負 傷 者
総 計		678	457	-	59	-	-	162	6,846	623,231	25	108
たばこ		110	58	-	2	-	-	50	263	30,138	4	19
こ ん ろ		84	83	-	-	-	-	1	109	23,925	-	21
電 気 こ ん ろ		6	6	-	-	-	-	-	28	4,700	-	1
都市ガスこんろ		64	64	-	-	-	-	-	81	17,468	-	16
プロパンガスこんろ		6	6	-	-	-	-	-	-	1,596	-	1
油を燃料とするこんろ		1	1	-	-	-	-	-	-	4	-	1
その他のこんろ		7	6	-	-	-	-	1	-	157	-	2
かまど		-	-	-	-	-	-	-	-	-	-	-
風呂かまど		-	-	-	-	-	-	-	-	-	-	-
炉		4	4	-	-	-	-	-	-	7,916	-	-
焼却炉		1	-	-	-	-	-	1	-	-	-	1
ストーブ		22	20	-	-	-	-	2	428	24,297	3	8
電気ストーブ		12	12	-	-	-	-	-	159	4,247	3	5
都市ガスストーブ		-	-	-	-	-	-	-	-	-	-	-
プロパンガスストーブ		-	-	-	-	-	-	-	-	-	-	-
油を燃料とするストーブ		9	8	-	-	-	-	1	269	19,999	-	3
その他のストーブ		1	-	-	-	-	-	1	-	51	-	-
こたつ		1	1	-	-	-	-	-	-	2	-	-
ボイラー		-	-	-	-	-	-	-	-	-	-	-
煙突・煙道		-	-	-	-	-	-	-	-	-	-	-
排気管		15	-	-	15	-	-	-	-	7,778	-	-
電気機器		74	60	-	9	-	-	5	898	110,975	1	10
電気装置		5	3	-	1	-	-	1	-	412	-	-
電灯・電話等の配線		14	12	-	-	-	-	2	472	32,516	3	-
内燃機関		1	-	-	1	-	-	-	-	100	-	-
配線器具		30	29	-	1	-	-	-	168	15,321	1	5
火遊び		8	2	-	-	-	-	6	-	1	-	-
マッチ・ライター		10	6	-	2	-	-	2	-	35	1	7
たき火		5	1	-	-	-	-	4	27	782	-	-
溶接機・切断機		6	5	-	-	-	-	1	-	2	-	-
灯火		8	8	-	-	-	-	-	216	5,204	2	2
衝突の火花		-	-	-	-	-	-	-	-	-	-	-
取灰		-	-	-	-	-	-	-	-	-	-	-
火入れ		-	-	-	-	-	-	-	-	-	-	-
放火		73	35	-	5	-	-	33	391	24,608	1	7
放火の疑い		42	13	-	2	-	-	27	278	9,329	-	5
その他		134	91	-	18	-	-	25	1,076	154,559	3	19
不明		31	26	-	3	-	-	2	2,520	175,331	6	4

(調査係)

# ■ 死者発生経過・死因

令和6年中

区分		年齢層	計	年齢層								年齢不明
				10歳未満	10歳代	20歳代	30歳代	40歳代	50歳代	60～64歳	65歳以上	
計			25	-	-	-	1	-	4	1	19	-
死者発生経過	発見遅れ		2	-	-	-	-	-	-	-	2	-
	判断力・体力不足		1	-	-	-	-	-	1	-	-	-
	逃げる暇なし		-	-	-	-	-	-	-	-	-	-
	逃げる機会を失う		1	-	-	-	-	-	-	-	1	-
	逃げ切れなかった		7	-	-	-	-	-	1	-	6	-
	再進入		2	-	-	-	-	-	-	-	2	-
	着衣着火		-	-	-	-	-	-	-	-	-	-
	放火自殺等		1	-	-	-	1	-	-	-	-	-
	その他		-	-	-	-	-	-	-	-	-	-
	不明		11	-	-	-	-	-	2	1	8	-
死因	焼死		16	-	-	-	-	-	4	-	12	-
	火傷死		-	-	-	-	-	-	-	-	-	-
	一酸化炭素中毒死		6	-	-	-	-	-	-	-	6	-
	爆死		-	-	-	-	-	-	-	-	-	-
	ショック死		-	-	-	-	-	-	-	-	-	-
	放火自殺等		1	-	-	-	1	-	-	-	-	-
	打撲・骨折死		-	-	-	-	-	-	-	-	-	-
	その他		2	-	-	-	-	-	-	1	1	-

(調査係)

# ■ 原因別死者発生状況

令和6年中

区分	計	たばこ	ストーブ	電灯・電話等の配線	灯火	電気機器	その他・不明
火災件数(件)	22	4	3	2	2	1	10
死者(人)	25	4	3	3	2	1	12

(調査係)

# ■ 負傷の原因・負傷時の状況

令和6年中

区分		年齢層	計	年齢層								年齢不明
				10歳未満	10歳代	20歳代	30歳代	40歳代	50歳代	60～64歳	65歳以上	
計			108	-	2	14	7	16	19	5	45	-
負傷の原因	転倒転落		3	-	-	2	-	1	-	-	-	-
	飛び降り		-	-	-	-	-	-	-	-	-	-
	着衣着火		21	-	1	1	1	6	1	1	10	-
	飛散物・摩擦		1	-	-	-	1	-	-	-	-	-
	火災におおられる・高温物に接触		33	-	-	7	-	3	8	2	13	-
	放射熱		1	-	-	-	-	-	-	-	1	-
	煙を吸う		45	-	1	3	4	5	9	2	21	-
	その他		4	-	-	1	1	1	1	-	-	-
負傷時の状況	就寝中		9	-	-	-	-	1	4	1	3	-
	作業中		28	-	1	3	1	8	3	2	10	-
	消火中		25	-	1	4	3	2	5	1	9	-
	避難中		20	-	-	1	2	1	3	1	12	-
	その他		26	-	-	6	1	4	4	-	11	-

(調査係)

# ■ 原因別負傷者発生状況

令和6年中

区分	計	こんろ	たばこ	放火(疑いを含む)	電気機器	ストーブ	その他・不明
火災件数(件)	91	21	9	10	9	7	35
負傷者(人)	108	21	19	12	10	8	38

(調査係)



# 防火対象物の火災状況

火元の対象物別			区分	階 数 別 火																
				総計	2階建以下				中層建物(3階建以上・31m以下)											
					小計	出 火 階			小計	出 火 階										
						地下	1階	2階		地下	1階	2階	3階	4階	5階	6階	7階	8階	9階	10階以上
総 計				678	214	1	146	67	207	4	54	43	38	29	18	9	7	2	2	1
建 物 火 災				457	214	1	146	67	207	4	54	43	38	29	18	9	7	2	2	1
1項	イ	劇場・映画館・演芸場・観覧場	-	-	-	-	-	-	-	-	-	-	-	-	-	-	-	-	-	
	ロ	公会堂・集会場	-	-	-	-	-	-	-	-	-	-	-	-	-	-	-	-	-	
2項	イ	キャバレー・ナイトクラブ等	-	-	-	-	-	-	-	-	-	-	-	-	-	-	-	-	-	
	ロ	遊技場・ダンスホール	1	1	-	1	-	-	-	-	-	-	-	-	-	-	-	-	-	
	ハ	性風俗関連特殊営業店舗	-	-	-	-	-	-	-	-	-	-	-	-	-	-	-	-	-	
	ニ	カラオケボックス等	1	-	-	-	-	1	-	1	-	-	-	-	-	-	-	-	-	
3項	イ	待合・料理店等	-	-	-	-	-	-	-	-	-	-	-	-	-	-	-	-	-	
	ロ	飲食店	13	7	-	6	1	5	1	2	2	-	-	-	-	-	-	-	-	
4項		物品販売店舗・展示場	3	2	-	2	-	1	-	-	-	1	-	-	-	-	-	-	-	
5項	イ	旅館・ホテル・宿泊所等	10	-	-	-	-	9	-	-	1	1	2	2	1	1	1	-	-	
	ロ	寄宿舎・下宿・共同住宅	149	43	1	21	21	100	-	22	17	22	17	14	3	2	-	2	1	
6項	イ	病院・診療所・助産所	1	-	-	-	-	1	-	-	1	-	-	-	-	-	-	-	-	
	ロ	福祉施設	3	-	-	-	-	3	-	1	1	1	-	-	-	-	-	-	-	
	ハ	福祉施設(通所等)	1	-	-	-	-	1	-	1	-	-	-	-	-	-	-	-	-	
	ニ	幼稚園・特別支援学校	-	-	-	-	-	-	-	-	-	-	-	-	-	-	-	-	-	
7項		学 校 等	5	1	-	1	-	4	-	-	1	2	1	-	-	-	-	-	-	
8項		図書館・博物館・美術館等	-	-	-	-	-	-	-	-	-	-	-	-	-	-	-	-	-	
9項	イ	蒸気浴場・熱気浴場等	-	-	-	-	-	-	-	-	-	-	-	-	-	-	-	-	-	
	ロ	公 衆 浴 場	-	-	-	-	-	-	-	-	-	-	-	-	-	-	-	-	-	
10項		車 両 の 停 車 場 等	-	-	-	-	-	-	-	-	-	-	-	-	-	-	-	-	-	
11項		神社・寺院・教会等	1	1	-	1	-	-	-	-	-	-	-	-	-	-	-	-	-	
12項	イ	工 場 ・ 作 業 所	18	13	-	12	1	5	-	1	1	2	-	1	-	-	-	-	-	
	ロ	映画スタジオ・テレビスタジオ	1	-	-	-	-	1	-	1	-	-	-	-	-	-	-	-	-	
13項	イ	自動車車庫・駐車場	4	3	-	3	-	1	-	1	-	-	-	-	-	-	-	-	-	
	ロ	航空機の格納庫	-	-	-	-	-	-	-	-	-	-	-	-	-	-	-	-	-	
14項		倉 庫	2	2	-	1	1	-	-	-	-	-	-	-	-	-	-	-	-	
15項		前各号に該当しない事業場	9	4	-	3	1	3	-	1	2	-	-	-	-	-	-	-	-	
16項	イ	複合用途防火対象物(特定)	69	6	-	6	-	47	3	18	11	4	6	1	2	2	-	-	-	
	ロ	複合用途防火対象物(非特定)	26	4	-	3	1	18	-	3	2	5	3	-	2	2	1	-	-	
16の2項		地下街	-	-	-	-	-	-	-	-	-	-	-	-	-	-	-	-	-	
16の3項		準 地 下 街	-	-	-	-	-	-	-	-	-	-	-	-	-	-	-	-	-	
17項		文化財(建造物)	-	-	-	-	-	-	-	-	-	-	-	-	-	-	-	-	-	
18項		ア ー ケ ー ド	-	-	-	-	-	-	-	-	-	-	-	-	-	-	-	-	-	
専用住宅(長屋含む)			117	109	-	73	36	4	-	1	3	-	-	-	-	-	-	-	-	
店舗等併用住宅			8	8	-	5	3	-	-	-	-	-	-	-	-	-	-	-	-	
そ の 他 の 建 物			15	10	-	8	2	3	-	1	1	-	-	-	1	-	-	-	-	
林 野 火 災			-	-	-	-	-	-	-	-	-	-	-	-	-	-	-	-	-	
車 両 火 災			59	-	-	-	-	-	-	-	-	-	-	-	-	-	-	-	-	
船 舶 火 災			-	-	-	-	-	-	-	-	-	-	-	-	-	-	-	-	-	
航 空 機 火 災			-	-	-	-	-	-	-	-	-	-	-	-	-	-	-	-	-	
そ の 他 の 火 災			162	-	-	-	-	-	-	-	-	-	-	-	-	-	-	-	-	



令和6年中

災 件 数												防管設置対象				初期消火状況			焼 損 床 面 積 (㎡)	損 害 額 (千円)	死 者	負 傷 者		
小 計	高層建物(31m超)											屋 外	選 任 (届出済)	選 任 (未届出)	一 部 未 選 任	未 選 任	成 功	失 敗					な し	
	地下	1 階	2 階	3 階	4 階	5 階	6 階	7 階	8 階	9 階	10 階 以上													
24	2	3	2	2	4	1	3	3	-	-	4	12	133	3	33	21	331	106	241	6,846	623,231	25	108	
24	2	3	2	2	4	1	3	3	-	-	4	12	133	3	33	21	234	66	157	6,846	605,661	25	96	
-	-	-	-	-	-	-	-	-	-	-	-	-	-	-	-	-	-	-	-	-	-	-	-	
-	-	-	-	-	-	-	-	-	-	-	-	-	-	-	-	-	-	-	-	-	-	-	-	
-	-	-	-	-	-	-	-	-	-	-	-	-	-	-	-	-	-	-	-	-	-	-	-	
-	-	-	-	-	-	-	-	-	-	-	-	-	1	-	-	-	1	-	-	-	-	-	-	
-	-	-	-	-	-	-	-	-	-	-	-	-	-	-	-	-	-	-	-	-	-	-	-	
-	-	-	-	-	-	-	-	-	-	-	-	-	1	-	-	-	1	-	-	-	2	-	-	
-	-	-	-	-	-	-	-	-	-	-	-	-	-	-	-	-	-	-	-	-	-	-	-	
-	-	-	-	-	-	-	-	-	-	-	-	1	6	-	1	-	9	1	3	-	1,613	-	1	
-	-	-	-	-	-	-	-	-	-	-	-	-	2	-	-	-	3	-	-	-	38	-	-	
-	-	-	-	-	-	-	-	-	-	-	-	1	10	-	-	-	9	1	-	50	673	-	11	
5	-	1	1	-	1	-	1	1	-	-	-	1	46	2	-	17	71	21	57	728	49,458	9	39	
-	-	-	-	-	-	-	-	-	-	-	-	-	1	-	-	-	-	-	1	-	-	-	-	
-	-	-	-	-	-	-	-	-	-	-	-	-	3	-	-	-	1	-	2	-	63	-	-	
-	-	-	-	-	-	-	-	-	-	-	-	-	-	-	-	-	-	-	1	147	43,648	-	-	
-	-	-	-	-	-	-	-	-	-	-	-	-	-	-	-	-	-	-	-	-	-	-	-	
-	-	-	-	-	-	-	-	-	-	-	-	-	5	-	-	-	2	-	3	-	13	-	-	
-	-	-	-	-	-	-	-	-	-	-	-	-	-	-	-	-	-	-	-	-	-	-	-	
-	-	-	-	-	-	-	-	-	-	-	-	-	-	-	-	-	-	-	-	-	-	-	-	
-	-	-	-	-	-	-	-	-	-	-	-	-	-	-	-	-	-	-	-	-	-	-	-	
-	-	-	-	-	-	-	-	-	-	-	-	-	-	-	-	-	-	-	-	-	-	-	-	
-	-	-	-	-	-	-	-	-	-	-	-	-	1	-	-	-	1	-	-	-	2	-	1	
-	-	-	-	-	-	-	-	-	-	-	-	-	5	-	-	-	8	6	4	721	41,580	-	1	
-	-	-	-	-	-	-	-	-	-	-	-	-	1	-	-	-	1	-	-	-	-	-	-	
-	-	-	-	-	-	-	-	-	-	-	-	-	3	-	-	-	2	1	1	-	3,188	-	-	
-	-	-	-	-	-	-	-	-	-	-	-	-	-	-	-	-	-	-	-	-	-	-	-	
-	-	-	-	-	-	-	-	-	-	-	-	-	-	-	-	-	-	-	2	-	208	-	-	
-	-	-	-	-	-	-	-	-	-	-	-	2	5	-	-	-	5	3	1	41	4,501	-	1	
14	2	2	1	1	2	-	-	2	-	-	4	2	36	1	25	2	42	8	19	155	11,449	4	3	
4	-	-	-	1	1	1	1	-	-	-	-	-	7	-	7	2	13	2	11	71	1,360	-	6	
-	-	-	-	-	-	-	-	-	-	-	-	-	-	-	-	-	-	-	-	-	-	-	-	
-	-	-	-	-	-	-	-	-	-	-	-	-	-	-	-	-	-	-	-	-	-	-	-	
-	-	-	-	-	-	-	-	-	-	-	-	-	-	-	-	-	-	-	-	-	-	-	-	
-	-	-	-	-	-	-	-	-	-	-	-	-	-	-	-	-	-	-	-	-	-	-	-	
-	-	-	-	-	-	-	-	-	-	-	-	4	-	-	-	-	59	14	44	3,794	327,184	10	28	
-	-	-	-	-	-	-	-	-	-	-	-	-	-	-	-	-	1	4	3	1,071	97,657	2	5	
1	-	-	-	-	-	-	1	-	-	-	-	1	-	-	-	-	5	5	5	68	23,024	-	-	
<div></div>	<div></div>	<div></div>	<div></div>	<div></div>	<div></div>	<div></div>	<div></div>	<div></div>	<div></div>	<div></div>	<div></div>	<div></div>	<div></div>	<div></div>	<div></div>	<div></div>	<div></div>	<div></div>	<div></div>	<div></div>	<div></div>	<div></div>	<div></div>	<div></div>
<div></div>	<div></div>	<div></div>	<div></div>	<div></div>	<div></div>	<div></div>	<div></div>	<div></div>	<div></div>	<div></div>	<div></div>	<div></div>	<div></div>	<div></div>	<div></div>	<div></div>	<div></div>	<div></div>	<div></div>	<div></div>	<div></div>	<div></div>	<div></div>	<div></div>
<div></div>	<div></div>	<div></div>	<div></div>	<div></div>	<div></div>	<div></div>	<div></div>	<div></div>	<div></div>	<div></div>	<div></div>	<div></div>	<div></div>	<div></div>	<div></div>	<div></div>	<div></div>	<div></div>	<div></div>	<div></div>	<div></div>	<div></div>	<div></div>	<div></div>
<div></div>	<div></div>	<div></div>	<div></div>	<div></div>	<div></div>	<div></div>	<div></div>	<div></div>	<div></div>	<div></div>	<div></div>	<div></div>	<div></div>	<div></div>	<div></div>	<div></div>	<div></div>	<div></div>	<div></div>	<div></div>	<div></div>	<div></div>	<div></div>	<div></div>
<div></div>	<div></div>	<div></div>	<div></div>	<div></div>	<div></div>	<div></div>	<div></div>	<div></div>	<div></div>	<div></div>	<div></div>	<div></div>	<div></div>	<div></div>	<div></div>	<div></div>	<div></div>	<div></div>	<div></div>	<div></div>	<div></div>	<div></div>	<div></div>	<div></div>
<div></div>	<div></div>	<div></div>	<div></div>	<div></div>	<div></div>	<div></div>	<div></div>	<div></div>	<div></div>	<div></div>	<div></div>	<div></div>	<div></div>	<div></div>	<div></div>	<div></div>	<div></div>	<div></div>	<div></div>	<div></div>	<div></div>	<div></div>	<div></div>	<div></div>
<div></div>	<div></div>	<div></div>	<div></div>	<div></div>	<div></div>	<div></div>	<div></div>	<div></div>	<div></div>	<div></div>	<div></div>	<div></div>	<div></div>	<div></div>	<div></div>	<div></div>	<div></div>	<div></div>	<div></div>	<div></div>	<div></div>	<div></div>	<div></div>	<div></div>
<div></div>	<div></div>	<div></div>	<div></div>	<div></div>	<div></div>	<div></div>	<div></div>	<div></div>	<div></div>	<div></div>	<div></div>	<div></div>	<div></div>	<div></div>	<div></div>	<div></div>	<div></div>	<div></div>	<div></div>	<div></div>	<div></div>	<div></div>	<div></div>	<div></div>
<div></div>	<div></div>	<div></div>	<div></div>	<div></div>	<div></div>	<div></div>	<div></div>	<div></div>	<div></div>	<div></div>	<div></div>	<div></div>	<div></div>	<div></div>	<div></div>	<div></div>	<div></div>	<div></div>	<div></div>	<div></div>	<div></div>	<div></div>	<div></div>	<div></div>
<div></div>	<div></div>	<div></div>	<div></div>	<div></div>	<div></div>	<div></div>	<div></div>	<div></div>	<div></div>	<div></div>	<div></div>	<div></div>	<div></div>	<div></div>	<div></div>	<div></div>	<div></div>	<div></div>	<div></div>	<div></div>	<div></div>	<div></div>	<div></div>	<div></div>
<div></div>	<div></div>	<div></div>	<div></div>	<div></div>	<div></div>	<div></div>	<div></div>	<div></div>	<div></div>	<div></div>	<div></div>	<div></div>	<div></div>	<div></div>	<div></div>	<div></div>	<div></div>	<div></div>	<div></div>	<div></div>	<div></div>	<div></div>	<div></div>	<div></div>
<div></div>	<div></div>	<div></div>	<div></div>	<div></div>	<div></div>	<div></div>	<div></div>	<div></div>	<div></div>	<div></div>	<div></div>	<div></div>	<div></div>	<div></div>	<div></div>	<div></div>	<div></div>	<div></div>	<div></div>	<div></div>	<div></div>	<div></div>	<div></div>	<div></div>
<div></div>	<div></div>	<div></div>	<div></div>	<div></div>	<div></div>	<div></div>	<div></div>	<div></div>	<div></div>	<div></div>	<div></div>	<div></div>	<div></div>	<div></div>	<div></div>	<div></div>	<div></div>	<div></div>	<div></div>	<div></div>	<div></div>	<div></div>	<div></div>	<div></div>
<div></div>	<div></div>	<div></div>	<div></div>	<div></div>	<div></div>	<div></div>	<div></div>	<div></div>	<div></div>	<div></div>	<div></div>	<div></div>	<div></div>	<div></div>	<div></div>	<div></div>	<div></div>	<div></div>	<div></div>	<div></div>	<div></div>	<div></div>	<div></div>	<div></div>
<div></div>	<div></div>	<div></div>	<div></div>	<div></div>	<div></div>	<div></div>	<div></div>	<div></div>	<div></div>	<div></div>	<div></div>	<div></div>	<div></div>	<div></div>	<div></div>	<div></div>	<div></div>	<div></div>	<div></div>	<div></div>	<div></div>	<div></div>	<div></div>	<div></div>
<div></div>	<div></div>	<div></div>	<div></div>	<div></div>	<div></div>	<div></div>	<div></div>	<div></div>	<div></div>	<div></div>	<div></div>	<div></div>	<div></div>	<div></div>	<div></div>	<div></div>	<div></div>	<div></div>	<div></div>	<div></div>	<div></div>	<div></div>	<div></div>	<div></div>
<div></div>	<div></div>	<div></div>	<div></div>	<div></div>	<div></div>	<div></div>	<div></div>	<div></div>	<div></div>	<div></div>	<div></div>	<div></div>	<div></div>	<div></div>	<div></div>	<div></div>	<div></div>	<div></div>	<div></div>	<div></div>	<div></div>	<div></div>	<div></div>	<div></div>
<div></div>	<div></div>	<div></div>	<div></div>	<div></div>	<div></div>	<div></div>	<div></div>	<div></div>	<div></div>	<div></div>	<div></div>	<div></div>	<div></div>	<div></div>	<div></div>	<div></div>	<div></div>	<div></div>	<div></div>	<div></div>	<div></div>	<div></div>	<div></div>	<div></div>
<div></div>	<div></div>	<div></div>	<div></div>	<div></div>	<div></div>	<div></div>	<div></div>	<div></div>	<div></div>	<div></div>	<div></div>	<div></div>	<div></div>	<div></div>	<div></div>	<div></div>	<div></div>	<div></div>	<div></div>	<div></div>	<div></div>	<div></div>	<div></div>	<div></div>
<div></div>	<div></div>	<div></div>	<div></div>	<div></div>	<div></div>	<div></div>	<div></div>	<div></div>	<div></div>	<div></div>	<div></div>	<div></div>	<div></div>	<div></div>	<div></div>	<div></div>	<div></div>	<div></div>	<div></div>	<div></div>	<div></div>	<div></div>	<div></div>	<div></div>
<div></div>	<div></div>	<div></div>	<div></div>	<div></div>	<div></div>	<div></div>	<div></div>	<div></div>	<div></div>	<div></div>	<div></div>	<div></div>	<div></div>	<div></div>	<div></div>	<div></div>	<div></div>	<div></div>	<div></div>	<div></div>	<div></div>	<div></div>	<div></div>	<div></div>
<div></div>	<div></div>	<div></div>	<div></div>	<div></div>	<div></div>	<div></div>	<div></div>	<div></div>	<div></div>	<div></div>	<div></div>	<div></div>	<div></div>	<div></div>	<div></div>	<div></div>	<div></div>	<div></div>	<div></div>	<div></div>	<div></div>	<div></div>	<div></div>	<div></div>
<div></div>	<div></div>	<div></div>	<div></div>	<div></div>	<div></div>	<div></div>	<div></div>	<div></div>	<div></div>	<div></div>	<div></div>	<div></div>	<div></div>	<div></div>	<div></div>	<div></div>	<div></div>	<div></div>	<div></div>	<div></div>	<div></div>	<div></div>	<div></div>	<div></div>
<div></div>	<div></div>	<div></div>	<div></div>	<div></div>	<div></div>	<div></div>	<div></div>	<div></div>	<div></div>	<div></div>	<div></div>	<div></div>	<div></div>	<div></div>	<div></div>	<div></div>	<div></div>	<div></div>	<div></div>	<div></div>	<div></div>	<div></div>	<div></div>	<div></div>
<div></div>	<div></div>	<div></div>	<div></div>	<div></div>	<div></div>	<div></div>	<div></div>	<div></div>	<div></div>	<div></div>	<div></div>	<div></div>	<div></div>	<div></div>	<div></div>	<div></div>	<div></div>	<div></div>	<div></div>	<div></div>	<div></div>	<div></div>	<div></div>	<div></div>
<div></div>	<div></div>	<div></div>	<div></div>	<div></div>	<div></div>	<div></div>	<div></div>	<div></div>	<div></div>	<div></div>	<div></div>	<div></div>	<div></div>	<div></div>	<div></div>	<div></div>	<div></div>	<div></div>	<div></div>	<div></div>	<div></div>	<div></div>	<div></div>	<div></div>
<div></div>	<div></div>	<div></div>	<div></div>	<div></div>	<div></div>	<div></div>	<div></div>	<div></div>	<div></div>	<div></div>	<div></div>	<div></div>	<div></div>	<div></div>	<div></div>	<div></div>	<div></div>	<div></div>	<div></div>	<div></div>	<div></div>	<div></div>	<div></div>	<div></div>
<div></div>	<div></div>	<div></div>	<div></div>	<div></div>	<div></div>	<div></div>	<div></div>	<div></div>	<div></div>	<div></div>	<div></div>	<div></div>	<div></div>	<div></div>	<div></div>	<div></div>	<div></div>	<div></div>	<div></div>	<div></div>	<div></div>	<div></div>	<div></div>	<div></div>
<div></div>	<div></div>	<div></div>	<div></div>	<div></div>	<div></div>	<div></div>	<div></div>	<div></div>	<div></div>	<div></div>	<div></div>	<div></div>	<div></div>	<div></div>	<div></div>	<div></div>	<div></div>	<div></div>	<div></div>	<div></div>	<div></div>	<div></div>	<div></div>	<div></div>
<div></div>	<div></div>	<div></div>	<div></div>	<div></div>	<div></div>	<div></div>	<div></div>	<div></div>	<div></div>	<div></div>	<div></div>	<div></div>	<div></div>	<div></div>	<div></div>	<div></div>	<div></div>	<div></div>	<div></div>	<div></div>	<div></div>	<div></div>	<div></div>	<div></div>
<div></div>	<div></div>	<div></div>	<div></div>	<div></div>	<div></div>	<div></div>	<div></div>	<div></div>	<div></div>	<div></div>	<div></div>	<div></div>	<div></div>	<div></div>	<div></div>	<div></div>	<div></div>	<div></div>	<div></div>	<div></div>	<div></div>	<div></div>	<div></div>	<div></div>
<div></div>	<div></div>	<div></div>	<div></div>	<div></div>	<div></div>	<div></div>	<div></div>	<div></div>	<div></div>	<div></div>	<div></div>	<div></div>	<div></div>	<div></div>	<div></div>	<div></div>	<div></div>	<div></div>	<div></div>	<div></div>	<div></div>	<div></div>	<div></div>	<div></div>
<div></div>	<div></div>	<div></div>	<div></div>	<div></div>	<div></div>	<div></div>	<div></div>	<div></div>	<div></div>	<div></div>	<div></div>	<div></div>	<div></div>	<div></div>	<div></div>	<div></div>	<div></div>	<div></div>	<div></div>	<div></div>	<div></div>	<div></div>	<div></div>	<div></div>
<div></div>	<div></div>	<div></div>	<div></div>	<div></div>	<div></div>	<div></div>	<div></div>	<div></div>	<div></div>	<div></div>	<div></div>	<div></div>	<div></div>	<div></div>	<div></div>	<div></div>	<div></div>	<div></div>	<div></div>	<div></div>	<div></div>	<div></div>	<div></div>	<div></div>
<div></div>	<div></div>	<div></div>	<div></div>																					

(調査係)

■ 全国大都市等の火災状況

令和6年中

区分 都市別	火 災 件 数	建 物 火 災	林 野 火 災	車 両 火 災	船 舶 火 災	航 空 機 火 災	そ の 他 の 火 災	焼 損 面 積		損 害 額  (千円)	死 者	負 傷 者	出 火 率
								建 物  (㎡)	林 野  ( a )				
全 国	37,036	20,908	833	3,538	62	3	11,692	969,767	106,785	92,895,402	1,436	5,742	3.1
神 奈 川 県	1,947	1,238	6	183	1	-	519	28,572	56	2,468,867	72	326	2.1
大都市													
横 浜 市	678	457	-	59	-	-	162	6,846	-	623,231	25	108	1.8
札 幌 市	420	308	-	54	-	-	58	4,449	-	517,370	19	86	2.1
仙 台 市	247	158	1	23	-	-	65	2,177	29	228,072	9	50	2.3
さいたま市	354	219	-	31	-	-	104	3,844	-	334,765	18	46	2.6
千 葉 市	259	155	5	26	-	-	73	4,807	7	450,710	13	60	2.6
東 京 都	4,517	3,283	5	228	1	1	999	26,491	4,447	18,097,106	94	794	3.3
川 崎 市	398	282	-	21	1	-	94	4,236	-	348,194	14	72	2.6
相 模 原 市	153	93	2	18	-	-	40	3,062	6	313,869	4	32	2.1
新 潟 市	143	91	-	14	-	-	38	8,320	-	457,826	6	35	1.9
静 岡 市	171	109	1	24	-	-	37	5,072	8	540,618	6	22	2.0
浜 松 市	210	110	3	23	-	-	74	5,437	18	455,022	7	28	2.7
名 古 屋 市	510	328	-	45	-	-	137	4,287	-	408,998	10	105	2.2
京 都 市	267	210	5	18	-	-	34	3,489	29	305,977	8	62	1.9
大 阪 市	721	576	-	47	1	-	97	5,193	-	596,987	26	162	2.6
堺 市	212	156	1	22	-	-	33	2,499	1	266,968	11	36	2.3
神 戸 市	386	236	8	44	-	-	98	5,489	41	1,127,159	8	49	2.6
岡 山 市	187	109	8	15	1	-	54	7,127	55	1,119,117	9	29	2.6
広 島 市	260	166	4	27	-	-	63	3,173	34	312,260	15	47	2.1
北 九 州 市	220	140	1	20	-	-	59	8,380	2	829,026	17	33	2.4
福 岡 市	279	187	-	23	-	-	69	1,621	-	148,831	8	52	1.7
熊 本 市	180	107	2	21	-	-	50	3,094	3	406,502	7	24	2.3
主な県内都市													
横 須 賀 市	81	52	-	9	-	-	20	1,652	-	128,468	8	22	2.0
平 塚 市	50	35	-	7	-	-	8	791	-	64,099	-	8	1.9
鎌 倉 市	24	15	-	3	-	-	6	524	-	107,335	1	7	1.4
藤 沢 市	106	58	-	12	-	-	36	722	-	103,214	4	14	2.4
小 田 原 市	107	51	-	17	-	-	39	2,150	-	36,579	4	9	5.8
茅ヶ崎市	71	41	-	6	-	-	24	2,502	-	195,693	1	13	2.4
逗 子 市	11	9	-	1	-	-	1	247	2	36,906	-	4	1.9
秦 野 市	44	30	-	1	-	-	13	718	-	21,461	2	5	2.7
厚 木 市	53	20	1	8	-	-	24	745	1	456,420	2	6	2.4
大 和 市	37	26	-	1	-	-	10	439	-	51,920	1	13	1.5
伊 勢 原 市	28	15	2	2	-	-	9	370	44	59,414	1	2	2.8
海 老 名 市	18	7	-	3	-	-	8	464	-	58,508	-	1	1.3
座 間 市	22	13	-	2	-	-	7	250	-	201,777	1	2	1.7
綾 瀬 市	19	12	-	3	-	-	4	467	-	29,206	-	6	2.3

※東京都は、東京消防庁管内の数字であり、概数値（稲城市、島しょは含まない。）

静岡市、堺市、岡山市、広島市、熊本市、横須賀市、小田原市、茅ヶ崎市の火災統計値は受託地域の数値を含む。

出火率について、参考とする人口データの入手時期は各都市ごとに異なる。

火災統計数値は速報値

(調査係)

## 消防隊の活動状況

### ■ 出場状況

令和6年は、市内の災害（火災及び火災以外）23,284件（前年22,816件）の事案に60,275隊、207,987人（前年60,849隊、209,759人）が出場した。この内訳は、市内で発生した火災への出場が678件、5,829隊、21,526人、市内で発生した火災以外への出場が22,606件、54,446隊、186,461人である。

なお、市外で発生した事案への出場は135件、379隊、1,558人である。

### ■ 車種別出場状況

市内の災害（火災及び火災以外）に出場した60,275隊（前年60,849隊）の主な車種別の出場状況は、普通消防車が712隊（前年929隊）、水槽付消防車が17,708隊（前年17,486隊）、救助工作車が6,392隊（前年6,570隊）、はしご車が2,271隊（前年2,204隊）である。

### ■ 放水の状況

678件の火災のうち、放水活動を実施した件数は238件で、その主な内訳は、建物火災に145件（60.9%）、車両火災に36件（15.1%）、船舶火災に0件（0%）、その他の火災に57件（23.9%）となっている。火災以外の災害は18件である。

また、火災のうち放水活動を実施した隊数は475隊である。

### ■ 放水量の状況

放水活動を実施した475隊についての総放水量は、4,472.2kℓ（前年4,544.6kℓ）である。このうち建物火災に限定した場合は、総放水量の約84.4%にあたる3,774.7kℓである。

### ■ 資機材等の使用状況

火災に出場した消防隊が使用した主な車両積載資機材の延べ使用回数は、空気呼吸器3,462回（前年3,888回）、とび口670回（前年957回）、携帯発電投光器169回（前年165回）、積載はしご130回（前年157回）である。

※ 小数点以下第2位四捨五入

# 消防隊等の活動状況

令和6年中

		合計	火災							火災以外						
			小計	建物	林野	自動車	鉄道	船舶	その他	小計	救助	危険排除	調査・確認	救命	火災応援	その他
合計 (A+B)	件数	23,419	678	457	-	59	-	-	162	22,741	509	152	454	11,356	63	10,207
	隊数	60,654	5,829	4,704	-	332	-	-	793	54,825	2,745	565	1,289	25,429	68	24,729
	人員	209,545	21,526	17,315	-	1,226	-	-	2,985	188,019	9,728	2,056	4,520	85,507	295	85,913
鶴見	件数	1,769	48	33	-	5	-	-	10	1,721	43	15	38	803	-	822
	隊数	4,503	428	370	-	26	-	-	32	4,075	261	55	101	1,670	-	1,988
	人員	16,704	1,635	1,405	-	102	-	-	128	15,069	1,019	216	373	6,096	-	7,365
神奈川	件数	1,508	42	32	-	5	-	-	5	1,466	23	13	24	663	-	743
	隊数	4,054	409	330	-	39	-	-	40	3,645	116	36	54	1,545	-	1,894
	人員	13,967	1,501	1,220	-	132	-	-	149	12,466	398	140	181	5,120	-	6,627
西	件数	814	38	28	-	2	-	-	8	776	16	4	11	347	-	398
	隊数	2,314	342	306	-	6	-	-	30	1,972	111	19	46	776	-	1,020
	人員	8,215	1,242	1,107	-	24	-	-	111	6,973	417	66	166	2,758	-	3,566
中	件数	1,951	93	60	-	5	-	-	28	1,858	27	18	76	794	-	943
	隊数	5,452	729	574	-	40	-	-	115	4,723	148	85	251	1,692	-	2,547
	人員	19,559	2,722	2,114	-	144	-	-	464	16,837	537	298	854	6,022	-	9,126
南	件数	1,506	41	27	-	2	-	-	12	1,465	40	10	19	726	-	670
	隊数	3,694	369	300	-	7	-	-	62	3,325	190	25	51	1,526	-	1,533
	人員	13,091	1,378	1,115	-	26	-	-	237	11,713	680	95	183	5,371	-	5,384
港南	件数	1,284	28	22	-	0	-	-	6	1,256	21	5	11	702	-	517
	隊数	3,094	230	215	-	0	-	-	15	2,864	116	14	38	1,475	-	1,221
	人員	10,889	865	811	-	0	-	-	54	10,024	404	49	131	5,200	-	4,240
保土ヶ谷	件数	1,399	34	20	-	4	-	-	10	1,365	37	6	49	650	-	623
	隊数	3,767	282	204	-	20	-	-	58	3,485	234	26	167	1,529	-	1,529
	人員	12,729	1,033	749	-	73	-	-	211	11,696	785	97	564	5,043	-	5,207
旭	件数	1,567	34	22	-	6	-	-	6	1,533	26	7	26	799	-	675
	隊数	4,186	333	253	-	42	-	-	38	3,853	148	30	72	1,844	-	1,759
	人員	14,189	1,206	907	-	155	-	-	144	12,983	511	113	248	6,132	-	5,979
磯子	件数	1,039	22	15	-	2	-	-	5	1,017	36	10	9	525	-	437
	隊数	3,157	254	187	-	10	-	-	57	2,903	211	50	19	1,424	-	1,199
	人員	9,368	875	641	-	30	-	-	204	8,493	698	158	60	3,860	-	3,717
金沢	件数	1,174	40	28	-	1	-	-	11	1,134	92	21	41	603	-	377
	隊数	3,290	339	267	-	6	-	-	66	2,951	375	52	108	1,486	-	930
	人員	10,416	1,169	923	-	19	-	-	227	9,247	1,248	170	342	4,457	-	3,030
港北	件数	1,741	74	57	-	5	-	-	12	1,667	24	3	25	887	-	728
	隊数	4,176	561	486	-	33	-	-	42	3,615	154	18	53	1,891	-	1,499
	人員	15,007	2,111	1,824	-	124	-	-	163	12,896	565	70	178	6,667	-	5,416
緑	件数	1,051	16	12	-	1	-	-	3	1,035	17	8	22	532	-	456
	隊数	2,450	159	133	-	5	-	-	21	2,291	84	26	43	1,115	-	1,023
	人員	9,032	616	513	-	22	-	-	81	8,416	323	103	178	4,038	-	3,774
青葉	件数	1,448	30	19	-	5	-	-	6	1,418	23	9	31	705	-	650
	隊数	3,392	328	276	-	26	-	-	26	3,064	83	36	76	1,488	-	1,381
	人員	12,167	1,259	1,048	-	102	-	-	109	10,908	317	135	304	5,185	-	4,967
都筑	件数	972	18	12	-	3	-	-	3	954	15	9	23	426	-	481
	隊数	2,244	130	104	-	11	-	-	15	2,114	57	32	63	883	-	1,079
	人員	8,097	508	402	-	46	-	-	60	7,589	206	121	221	3,127	-	3,914
戸塚	件数	1,519	45	26	-	5	-	-	14	1,474	32	4	11	804	-	623
	隊数	3,803	340	262	-	18	-	-	60	3,463	149	12	27	1,832	-	1,443
	人員	12,815	1,240	939	-	73	-	-	228	11,575	507	41	99	6,018	-	4,910
栄	件数	727	20	13	-	5	-	-	2	707	10	2	6	427	-	262
	隊数	1,960	208	175	-	25	-	-	8	1,752	46	4	11	992	-	699
	人員	6,409	750	628	-	93	-	-	29	5,659	167	14	35	3,172	-	2,271
泉	件数	904	27	16	-	1	-	-	10	877	11	1	10	525	-	330
	隊数	2,309	205	136	-	4	-	-	65	2,104	43	2	31	1,221	-	807
	人員	7,550	765	511	-	15	-	-	239	6,785	139	6	106	3,918	-	2,616
瀬谷	件数	911	28	15	-	2	-	-	11	883	10	5	8	438	-	422
	隊数	2,430	183	126	-	14	-	-	43	2,247	61	36	28	1,040	-	1,082
	人員	7,783	651	458	-	46	-	-	147	7,132	210	134	94	3,323	-	3,371
市内計 (A)	件数	23,284	678	457	-	59	-	-	162	22,606	503	150	440	11,356	-	10,157
	隊数	60,275	5,829	4,704	-	332	-	-	793	54,446	2,587	558	1,239	25,429	-	24,633
	人員	207,987	21,526	17,315	-	1,226	-	-	2,985	186,461	9,131	2,026	4,317	85,507	-	85,480
市外計 (B)	件数	135								135	6	2	14	-	63	50
	隊数	379								379	158	7	50	-	68	96
	人員	1,558								1,558	597	30	203	-	295	433

※ 縦軸の行政区は、災害が発生した場所を示す。

※ 縦軸の件数は、消防隊等が出場した災害事案の件数を示す（事後聞知火災件数を含む。）。

※ 縦軸の隊数及び人員は、災害発生場所に出場した消防隊等の数値を示す。

※ 横軸の火災以外は、消防隊等が行った活動により区分

(1) 救助……………要救助者の危険を排除するため人力、機械力、資機材等を用いて安全な状態にする活動及び人命検索活動

(2) 危険排除…………火災並びに公共危険及び人命危険が予測される状況で、被害防止及び被害軽減のため、その危険要因を排除する活動  
(例：たき火の始末、なべの空焚きの処置、流出した危険物等の排除等)

(3) 調査・確認…自然災害の調査活動、警戒区域の設定活動、二次災害防止活動、災害事案の有無を確認する活動を含む調査、警戒活動等の救助及び危険排除以外の活動

(4) 救命……………消防隊等が救命手当等を行った活動

(5) その他……………上記(1)～(4)以外の事案（災害に至らない事案及び誤虚報はこの区分を含む。）

(消防係)



■ 消防隊活動統計表

			火 災			建 物 火 災			火 災 以 外		
			出場件数	出場隊数	出場人員	出場件数	出場隊数	出場人員	出場件数	出場隊数	出場人員
火 災	建 物	合 計	678	5,829	21,526	457	4,704	17,315	22,606	54,446	186,461
		小計(a+b)	457	4,704	17,315	-	-	-	-	-	-
		延焼(a)	35	690	2,546	-	-	-	-	-	-
		不延焼(b)	422	4,014	14,769	-	-	-	-	-	-
		全焼(内数)	31	679	2,511	-	-	-	-	-	-
		半焼(内数)	16	317	1,174	-	-	-	-	-	-
		部分焼(内数)	93	1,417	5,150	-	-	-	-	-	-
		ぼや(内数)	317	2,291	8,480	-	-	-	-	-	-
		林 野	-	-	-	-	-	-	-	-	-
		車 両	59	332	1,226	-	-	-	-	-	-
		船 舶	-	-	-	-	-	-	-	-	-
		航 空 機	-	-	-	-	-	-	-	-	-
		そ の 他	-	-	-	-	-	-	-	-	-
		雑草	-	-	-	-	-	-	-	-	-
		その他	162	793	2,985	-	-	-	-	-	-
火 災 以 外	火 災 以 外 小 計		-	-	-	-	-	-	22,606	54,446	186,461
	救 助		-	-	-	-	-	-	503	2,587	9,131
	危 険 排 除		-	-	-	-	-	-	150	558	2,026
	調 査 ・ 確 認		-	-	-	-	-	-	440	1,239	4,317
	火 災 応 援		-	-	-	-	-	-	-	-	-
	救 命		-	-	-	-	-	-	11,356	25,429	85,507
	そ の 他		-	-	-	-	-	-	10,157	24,633	85,480
発 生 区 域	鶴 見		48	428	1,635	33	370	1,405	1,721	4,075	15,069
	神 奈 川		42	409	1,501	32	330	1,220	1,466	3,645	12,466
	西		38	342	1,242	28	306	1,107	776	1,972	6,973
	中		93	729	2,722	60	574	2,114	1,858	4,723	16,837
	南		41	369	1,378	27	300	1,115	1,465	3,325	11,713
	港 南		28	230	865	22	215	811	1,256	2,864	10,024
	保 土 ケ 谷		34	282	1,033	20	204	749	1,365	3,485	11,696
	旭		34	333	1,206	22	253	907	1,533	3,853	12,983
	磯 子		22	254	875	15	187	641	1,017	2,903	8,493
	金 沢		40	339	1,169	28	267	923	1,134	2,951	9,247
	港 北		74	561	2,111	57	486	1,824	1,667	3,615	12,896
	緑		16	159	616	12	133	513	1,035	2,291	8,416
	青 葉		30	328	1,259	19	276	1,048	1,418	3,064	10,908
	都 筑		18	130	508	12	104	402	954	2,114	7,589
	戸 塚		45	340	1,240	26	262	939	1,474	3,463	11,575
	栄		20	208	750	13	175	628	707	1,752	5,659
	泉		27	205	765	16	136	511	877	2,104	6,785
	瀬 谷		28	183	651	15	126	458	883	2,247	7,132
	市 外		-	-	-	-	-	-	-	-	-
車 種 別	救 助 工 作 車		-	714	-	-	596	-	-	5,678	-
	普 通 消 防 車		-	180	-	-	124	-	-	532	-
	水 槽 付 消 防 車		-	1,848	-	-	1,494	-	-	15,860	-
	は し ご 車		-	352	-	-	307	-	-	1,919	-
	化 学 車		-	439	-	-	352	-	-	3,604	-
	指 揮 車		-	965	-	-	721	-	-	1,442	-
	救 急 車		-	374	-	-	315	-	-	19,177	-
	消 防 艇		-	11	-	-	9	-	-	105	-
	回 転 翼 航 空 機		-	52	-	-	48	-	-	9	-
	そ の 他		-	894	-	-	738	-	-	6,120	-

令和6年中

横浜市の出 場			放水件数	放水隊数	放水線数	放水口数	放水時間	放水量 単位：百ℓ	出場1件平均	
出場件数	出場隊数	出場人員							出場隊数	出場人員
135	379	1,558	238	475	577	853	43,135	44,722	8	30
-	-	-	145	347	457	702	39,147	37,747	10	36
-	-	-	30	125	199	354	26,745	28,090	20	72
-	-	-	115	222	258	348	12,402	9,657	9	33
-	-	-	31	133	207	365	28,050	27,985	22	80
-	-	-	16	54	74	110	4,777	5,058	20	72
-	-	-	64	116	136	175	5,310	4,451	15	53
-	-	-	34	44	40	52	1,010	253	7	25
-	-	-	-	-	-	-	-	-	-	-
-	-	-	36	54	54	60	1,404	3,242	6	19
-	-	-	-	-	-	-	-	-	-	-
-	-	-	-	-	-	-	-	-	-	-
-	-	-	-	-	-	-	-	-	-	-
-	-	-	57	74	66	91	2,584	3,733	5	17
135	379	1,558	18	18	17	21	293	702	-	-
6	158	597	1	1	1	2	20	-	-	-
2	7	30	2	2	2	3	25	11	-	-
14	50	203	3	3	4	5	130	443	-	-
63	68	295	1	1	1	3	14	-	-	-
-	-	-	-	-	-	-	-	-	-	-
50	96	433	11	11	9	8	104	248	-	-
-	-	-	21	32	33	44	1,333	531	2	9
-	-	-	11	22	28	38	2,753	1,960	3	9
-	-	-	7	21	31	55	6,218	7,762	3	10
-	-	-	22	33	42	55	2,299	3,115	3	10
-	-	-	16	27	27	43	2,013	1,352	2	9
-	-	-	8	18	24	32	1,563	1,698	2	8
-	-	-	16	36	50	77	3,786	4,335	3	9
-	-	-	18	35	41	59	3,835	2,046	3	9
-	-	-	11	17	22	35	1,135	728	3	9
-	-	-	12	28	26	38	1,322	2,749	3	9
-	-	-	24	34	35	52	1,418	725	2	8
-	-	-	8	21	26	44	1,383	1,079	2	8
-	-	-	24	59	70	103	5,424	10,016	2	8
-	-	-	9	20	22	26	1,023	1,224	2	8
-	-	-	18	31	40	56	2,032	1,614	2	8
-	-	-	11	19	25	29	1,055	326	3	9
-	-	-	13	29	36	58	2,820	2,520	3	8
-	-	-	5	9	14	26	1,997	1,642	3	8
135	379	1,558	2	2	2	4	19	2	3	14
-	52	-	-	-	-	-	-	-	-	-
-	21	-	-	-	-	-	-	-	-	-
-	72	-	-	-	-	-	-	-	-	-
-	-	-	-	-	-	-	-	-	-	-
-	42	-	-	-	-	-	-	-	-	-
-	33	-	-	-	-	-	-	-	-	-
-	63	-	-	-	-	-	-	-	-	-
-	-	-	-	-	-	-	-	-	-	-
-	19	-	-	-	-	-	-	-	-	-
-	77	-	-	-	-	-	-	-	-	-

(消防係)

## 救 急 状 況

### ■ 救急隊等の配置状況

令和7年3月31日現在、救急隊は18消防署と56消防出張所に87隊を配置し、併せて18消防署で30台の非常用救急車を保有している。

### ■ 救急活動状況

令和6年中の救急出場件数は256,481件で、前年に比べ1,845件（0.7%）増加、搬送人員は、207,471人で、同様に2,500人（1.2%）増加した。

1日の平均出場件数は701件で、前年に比べ3件増加、1日の平均搬送人員は567人で、同様に5人増加した。

市民の救急車利用状況は、15人に1人の割合で救急車を利用しており、救急隊は2分3秒に1回の割合で出場した。

1隊あたりの年間平均出場件数は3,000件で、前年に比べ△22件減少した。

事故種別では、急病が180,499件で、全体の70.4%を占め最も多く、次いで一般負傷（47,011件）、転院搬送（12,051件）の順となった。

平均活動時間は、119番入電から現場到着まで11.1分（出場指令から現場到着までは8.6分）、現場到着から搬送開始まで25.6分、搬送開始から病院到着まで10.0分、119番入電から病院到着までは46.7分となった。

### ■ 救急出場件数の傾向

事故種別では、前年に比べ急病が△1,383件（△0.8%）減少したが、一般負傷が2,235件（5.0%）、転院搬送が918件（8.2%）、交通事故が204件（2.2%）増加した。

出場件数が増加した12区のうち、最も増加率が高かった青葉区は805件（5.3%）、減少した6区のうち保土ヶ谷区の△323件（△2.3%）が最も減少率が高かった。出場件数が多かったのは港北区、鶴見区、戸塚区の順となった。

時間帯別では、10時台が最も多く15,729件、8時台から21時台までは1万件を上回り、深夜に向かって徐々に減少し、3時台が最も少なく4,790件となった。

月別では、7月が最も多く25,442件で、次いで12月、1月の順となった。例年、夏季及び冬季は出場件数が多い傾向にあり、夏季は暑さにより体調を崩す方が多く、冬季はインフルエンザ等の感染症の影響を受けると考えられる。

曜日別では、最も多い月曜日（39,171件）と最も少ない木曜日（35,087件）の差は4,084件となった。

救急隊別では、中第2救急隊が4,518件で最も多く、次いで中第1救急隊（4,469件）、浅間町救急隊（3,805件）の順となった。

### ■ 救急搬送人員の傾向

5歳ごとの年齢別では、80～84歳が27,262人、85～89歳が26,063人、75～79歳が20,826人の順となった。年代別では全搬送人員のうち高齢者（65歳以上）が121,339人（58.5%）で半数を超えており、次いで成人（18歳以上65歳未満）の65,416人（31.5%）となった。

傷病程度別では、中等症が95,755人（46.2%）、次いで軽症が93,869人（45.2%）、重症以上（重症・重篤・死亡）が17,843人（8.6%）の順となった。

※ 小数点以下第2位四捨五入



## ■ 救急活動の状況

令和6年中

区 分	令 和 6 年	令 和 5 年	増 △ 減
出 場 件 数	256,481	254,636	1,845
1 日 平 均 出 場 件 数	701	698	3
出場頻度（〇分〇秒に1回）	2分3秒に1回	2分4秒に1回	-
市民の利用状況 ※ 1	15人に1人が利用	15人に1人が利用	-
1 隊年間平均出場件数 ※ 2	3,000	3,022	△ 22
1 隊 1 日 平 均 出 場 件 数	8.2	8.3	△ 0.1
搬 送 人 員	207,471	204,971	2,500
1 日 平 均 搬 送 人 員	567	562	5
不 取 扱 件 数	49,676	50,432	△ 756

※ 1 政策局統計資料による各年翌年1月1日現在の人口推計値を出場件数で除した値 (救急企画課)

※ 2 令和6年中の隊数は、山下町第2救急隊と網島救急隊をそれぞれ  $3 \div 12 = 0.25$  とし、85.5隊（うち、6隊が日勤救急隊）で算出

## ■ 事故種別の状況

令和6年中

区 分	出 場 件 数				搬 送 人 員			
	令和6年	構 成 比	令和5年	増 △ 減	令和6年	構 成 比	令和5年	増 △ 減
合 計	256,481	100.0%	254,636	1,845	207,471	100.0%	204,971	2,500
急 病	180,499	70.4%	181,882	△1,383	143,228	69.0%	143,726	△498
一 般 負 傷	47,011	18.3%	44,776	2,235	40,299	19.4%	38,373	1,926
交 通 事 故	9,345	3.6%	9,141	204	7,799	3.8%	7,600	199
転 院 搬 送	12,051	4.7%	11,133	918	11,965	5.8%	11,058	907
自 損 行 為	1,401	0.5%	1,583	△182	888	0.4%	959	△71
加 害	1,024	0.4%	1,169	△145	656	0.3%	736	△80
労働災害事故	1,260	0.5%	1,220	40	1,194	0.6%	1,172	22
運動競技事故	1,342	0.5%	1,291	51	1,262	0.6%	1,225	37
火 災	781	0.3%	797	△16	107	0.1%	100	7
水 難 事 故	76	0.0%	64	12	21	0.0%	13	8
医 師 搬 送	367	0.1%	379	△12	-	-	-	-
資器材等輸送	1	0.0%	1	0	-	-	-	-
自然災害事故	4	0.0%	2	2	4	0.0%	2	2
そ の 他	1,319	0.5%	1,198	121	48	0.0%	7	41

※構成比は小数点以下第2位を四捨五入しているため、合計が100%にならないことがある。 (救急企画課)

■ 行政区別活動状況前年比較

令和6年中

区 分	出 場 件 数				搬 送 人 員			
	令和6年	令和5年	増△減	増減比	令和6年	令和5年	増△減	増減比
合 計	256,481	254,636	1,845	0.7%	207,471	204,971	2,500	1.2%
鶴 見	18,986	19,147	△161	△0.8%	15,494	15,572	△78	△0.5%
神 奈 川	15,874	15,679	195	1.2%	12,701	12,359	342	2.8%
西	10,807	10,749	58	0.5%	7,822	7,764	58	0.7%
中	18,603	18,760	△157	△0.8%	11,886	11,864	22	0.2%
南	15,534	15,877	△343	△2.2%	12,031	12,495	△464	△3.7%
港 南	15,542	15,465	77	0.5%	13,092	13,062	30	0.2%
保 土 ケ 谷	13,481	13,804	△323	△2.3%	10,917	11,044	△127	△1.1%
旭	16,995	16,503	492	3.0%	14,480	13,557	923	6.8%
磯 子	11,674	11,869	△195	△1.6%	9,701	9,701	0	0.0%
金 沢	13,684	13,516	168	1.2%	11,393	11,437	△44	△0.4%
港 北	20,313	20,267	46	0.2%	16,139	15,919	220	1.4%
緑	11,838	11,542	296	2.6%	9,444	9,521	△77	△0.8%
青 葉	15,857	15,052	805	5.3%	13,176	12,237	939	7.7%
都 筑	10,984	11,176	△192	△1.7%	9,285	9,430	△145	△1.5%
戸 塚	18,821	18,554	267	1.4%	16,038	15,940	98	0.6%
栄	8,127	8,019	108	1.3%	7,107	7,103	4	0.1%
泉	10,495	9,991	504	5.0%	9,232	8,772	460	5.2%
瀬 谷	8,816	8,619	197	2.3%	7,493	7,159	334	4.7%
市 外	50	47	3	6.4%	40	35	5	14.3%

(救急企画課)

■ 行政区別出場件数

令和6年中

区 分	合 計	急 病	一 般 負 傷	交 通 事 故	転 院 搬 送	自 損 行 為	加 害	労働災害事故	運動競技事故	火 災	水 難 事 故	医 師 搬 送	資 器 材 等 輸 送	自然災害事故	そ の 他
合 計	256,481	180,499	47,011	9,345	12,051	1,401	1,024	1,260	1,342	781	76	367	1	4	1,319
鶴見	18,986	13,530	3,222	852	799	109	70	141	84	62	20	6	-	1	90
神奈川	15,874	11,169	2,724	594	836	72	61	78	101	65	4	99	-	-	71
西	10,807	7,526	2,179	301	387	73	60	85	30	33	3	83	1	-	46
中	18,603	12,740	3,545	637	858	120	236	119	92	106	14	15	-	-	121
南	15,534	11,413	2,700	458	535	110	79	43	48	42	5	8	-	-	93
港南	15,542	10,757	2,899	452	1,087	84	62	41	50	33	-	4	-	1	72
保土ヶ谷	13,481	9,398	2,580	557	452	73	45	50	82	38	4	114	-	-	88
旭	16,995	11,904	3,280	646	758	86	61	57	55	57	1	8	-	-	82
磯子	11,674	8,239	2,274	364	497	65	37	58	50	32	3	3	-	-	52
金沢	13,684	9,474	2,550	502	754	58	37	120	81	35	6	5	-	1	61
港北	20,313	14,445	3,631	674	940	88	55	108	169	57	7	9	-	-	130
緑	11,838	8,534	2,049	455	511	63	38	42	48	33	3	5	-	-	57
青葉	15,857	10,805	3,059	671	830	109	47	77	129	40	1	3	-	-	86
都筑	10,984	7,716	1,991	580	329	65	26	100	88	33	1	2	-	-	53
戸塚	18,821	12,913	3,393	622	1,499	78	42	55	88	42	2	1	-	1	85
栄	8,127	5,979	1,536	218	187	41	16	31	48	27	1	-	-	-	43
泉	10,495	7,466	1,830	365	591	53	23	26	69	23	-	-	-	-	49
瀬谷	8,816	6,486	1,567	359	201	54	29	29	30	21	-	2	-	-	38
市外	50	5	2	38	-	-	-	-	-	2	1	-	-	-	2

(救急企画課)

■ 行政区別搬送人員

令和6年中

区 分	合 計	急 病	一 般 負 傷	交 通 事 故	転 院 搬 送	自 損 行 為	加 害	労働 災害 事故	運動 競技 事故	火 災	水 難 事 故	医 師 搬 送	資 器 材 等 輸 送	自然 災害 事故	そ の 他
合 計	207,471	143,228	40,299	7,799	11,965	888	656	1,194	1,262	107	21	-	-	4	48
鶴見	15,494	10,894	2,755	715	789	74	39	135	75	9	3	-	-	1	5
神奈川	12,701	8,783	2,329	493	830	51	38	72	96	4	-	-	-	-	5
西	7,822	5,211	1,797	230	385	46	41	79	28	4	-	-	-	-	1
中	11,886	7,646	2,518	458	852	69	123	109	84	16	11	-	-	-	-
南	12,031	8,669	2,244	377	530	71	47	39	46	6	1	-	-	-	1
港南	13,092	8,909	2,539	371	1,083	54	42	39	47	5	-	-	-	1	2
保土ヶ谷	10,917	7,571	2,219	453	448	54	38	49	79	3	1	-	-	-	2
旭	14,480	9,996	2,935	578	758	51	41	56	53	8	1	-	-	-	3
磯子	9,701	6,717	1,993	316	495	42	29	54	46	3	1	-	-	-	5
金沢	11,393	7,732	2,237	420	749	30	25	116	75	5	1	-	-	1	2
港北	16,139	11,194	3,110	543	928	50	35	104	157	12	1	-	-	-	5
緑	9,444	6,622	1,754	396	509	42	26	41	48	4	-	-	-	-	2
青葉	13,176	8,830	2,660	559	824	69	31	71	122	7	1	-	-	-	2
都筑	9,285	6,411	1,789	516	326	42	22	94	82	1	-	-	-	-	2
戸塚	16,038	10,782	3,012	525	1,488	49	33	53	86	5	-	-	-	1	4
栄	7,107	5,214	1,386	195	184	29	14	30	46	7	-	-	-	-	2
泉	9,232	6,519	1,653	332	588	36	14	25	63	1	-	-	-	-	1
瀬谷	7,493	5,524	1,367	289	199	29	18	28	29	7	-	-	-	-	3
市外	40	4	2	33	-	-	-	-	-	-	-	-	-	-	1

(救急企画課)

# ■ 時間帯別出場件数

令和6年中

区 分	合 計	急 病	一 般 負 傷	交 通 事 故	転 院 搬 送	自 損 行 為	加 害	労 働 災 害 事 故	運 動 競 技 事 故	火 災	水 難 事 故	医 師 搬 送	資 器 材 等 輸 送	自 然 災 害 事 故	そ の 他
合 計	256,481	180,499	47,011	9,345	12,051	1,401	1,024	1,260	1,342	781	76	367	1	4	1,319
0 時 台	6,969	5,478	1,026	128	120	60	67	18	3	25	5	-	-	-	39
1 時 台	5,933	4,753	783	122	95	53	59	7	3	26	4	-	-	-	28
2 時 台	5,166	4,205	659	71	73	46	50	13	-	24	-	-	-	-	25
3 時 台	4,790	3,963	586	84	59	18	32	5	2	11	4	-	-	-	26
4 時 台	4,814	3,948	595	97	65	24	37	8	-	24	-	1	-	-	15
5 時 台	5,700	4,594	743	166	47	53	26	13	1	30	4	-	-	-	23
6 時 台	7,045	5,598	1,026	248	37	33	17	15	5	21	10	2	-	-	33
7 時 台	9,495	7,193	1,584	476	61	42	22	23	8	41	7	2	-	-	36
8 時 台	12,168	8,913	2,205	635	140	53	36	72	23	29	1	12	-	-	49
9 時 台	14,924	10,422	2,812	547	681	46	33	123	64	45	9	62	-	-	80
10 時 台	15,729	10,393	3,077	542	1,215	60	40	106	106	38	3	53	-	-	96
11 時 台	14,799	9,472	2,963	481	1,331	67	26	113	169	43	4	44	-	-	86
12 時 台	14,564	9,191	2,847	551	1,478	70	32	85	139	41	1	46	-	1	82
13 時 台	13,922	9,165	2,719	469	1,128	66	33	89	107	33	4	49	1	-	59
14 時 台	13,494	8,841	2,713	540	862	81	33	128	133	35	2	46	-	-	80
15 時 台	13,282	8,596	2,705	583	958	59	36	93	104	26	4	45	-	1	72
16 時 台	13,440	8,498	2,815	576	1,099	74	56	98	98	38	-	2	-	1	85
17 時 台	13,856	9,101	2,760	752	893	65	36	74	74	40	-	-	-	-	61
18 時 台	13,351	9,045	2,669	686	590	84	46	51	66	31	2	-	-	-	81
19 時 台	12,944	9,207	2,550	533	311	81	46	26	77	47	2	2	-	1	61
20 時 台	11,732	8,537	2,240	356	250	60	63	29	92	45	3	-	-	-	57
21 時 台	10,762	8,009	2,031	259	204	73	45	31	26	30	3	-	-	-	51
22 時 台	9,463	7,092	1,637	258	194	69	79	21	26	37	2	-	-	-	48
23 時 台	8,139	6,285	1,266	185	160	64	74	19	16	21	2	1	-	-	46

(救急企画課)

# ■ 時間帯別搬送人員

令和6年中

区 分	合 計	急 病	一 般 負 傷	交 通 事 故	転 院 搬 送	自 損 行 為	加 害	労 働 災 害 事 故	運 動 競 技 事 故	火 災	水 難 事 故	医 師 搬 送	資 器 材 等 輸 送	自 然 災 害 事 故	そ の 他
合 計	207,471	143,228	40,299	7,799	11,965	888	656	1,194	1,262	107	21	-	-	4	48
0 時 台	5,176	4,087	768	92	120	38	49	14	3	3	1	-	-	-	1
1 時 台	4,369	3,486	617	83	95	32	39	7	3	5	1	-	-	-	1
2 時 台	3,837	3,130	505	56	73	33	25	11	-	4	-	-	-	-	-
3 時 台	3,546	2,941	446	58	58	12	21	5	2	1	1	-	-	-	1
4 時 台	3,725	3,051	489	77	64	17	17	8	-	2	-	-	-	-	-
5 時 台	4,483	3,621	612	134	47	30	19	13	-	6	-	-	-	-	1
6 時 台	5,640	4,475	878	199	37	19	8	12	5	2	1	-	-	-	4
7 時 台	7,733	5,825	1,376	394	60	23	15	23	8	6	1	-	-	-	2
8 時 台	10,364	7,516	1,991	555	140	34	26	70	20	10	-	-	-	-	2
9 時 台	12,891	8,945	2,564	469	672	29	18	118	63	7	2	-	-	-	4
10 時 台	13,485	8,766	2,778	458	1,207	38	30	99	103	3	1	-	-	-	2
11 時 台	12,431	7,747	2,635	391	1,318	41	16	110	165	5	1	-	-	-	2
12 時 台	12,215	7,505	2,498	455	1,468	49	22	81	123	9	-	-	-	1	4
13 時 台	11,595	7,380	2,413	416	1,127	44	23	83	102	5	1	-	-	-	1
14 時 台	11,131	7,086	2,387	472	859	51	23	121	123	5	1	-	-	-	3
15 時 台	10,979	6,891	2,369	503	953	36	27	90	103	3	1	-	-	1	2
16 時 台	11,059	6,764	2,408	521	1,094	42	34	93	92	8	-	-	-	1	2
17 時 台	11,226	7,170	2,344	612	886	42	24	71	70	2	-	-	-	-	5
18 時 台	10,682	7,083	2,217	595	578	59	29	49	63	5	1	-	-	-	3
19 時 台	10,164	7,144	2,121	417	306	50	26	25	70	1	1	-	-	1	2
20 時 台	9,067	6,487	1,840	287	248	39	49	24	80	4	6	-	-	-	3
21 時 台	8,335	6,110	1,678	210	201	49	27	29	26	3	1	-	-	-	1
22 時 台	7,225	5,347	1,347	206	194	39	42	19	23	6	-	-	-	-	2
23 時 台	6,113	4,671	1,018	139	160	42	47	19	15	2	-	-	-	-	-

(救急企画課)

■ 月別出場件数

令和6年中

区分	合 計	急 病	一 般 負 傷	交 通 事 故	転 院 搬 送	自 損 行 為	加 害	労 働 災 害 事 故	運 動 競 技 事 故	火 災	水 難 事 故	医 師 搬 送	資 器 材 等 輸 送	自 然 災 害 事 故	そ の 他
合計	256,481	180,499	47,011	9,345	12,051	1,401	1,024	1,260	1,342	781	76	367	1	4	1,319
1月	23,192	16,904	4,054	681	947	117	80	84	102	69	9	32	-	2	111
2月	19,896	13,993	3,732	676	948	100	70	100	67	74	3	32	-	1	100
3月	20,510	14,323	3,936	754	925	90	79	98	113	69	4	28	-	-	91
4月	19,219	13,317	3,584	729	959	120	74	104	124	72	15	36	-	-	85
5月	20,230	14,078	3,719	786	1,004	125	81	103	140	58	1	30	-	-	105
6月	20,226	14,288	3,509	809	1,004	109	82	83	130	64	4	32	-	-	112
7月	25,442	18,336	4,506	735	1,141	124	94	154	121	55	11	35	1	-	129
8月	22,713	16,319	4,013	726	974	132	83	122	98	62	9	31	-	-	144
9月	20,480	14,437	3,664	810	949	127	89	119	107	70	6	27	-	-	75
10月	19,883	13,567	3,845	857	993	127	85	96	121	60	8	25	-	1	98
11月	19,833	13,310	4,033	890	985	117	106	88	113	50	3	26	-	-	112
12月	24,857	17,627	4,416	892	1,222	113	101	109	106	78	3	33	-	-	157

(救急企画課)

■ 月別搬送人員

令和6年中

区分	合 計	急 病	一 般 負 傷	交 通 事 故	転 院 搬 送	自 損 行 為	加 害	労 働 災 害 事 故	運 動 競 技 事 故	火 災	水 難 事 故	医 師 搬 送	資 器 材 等 輸 送	自 然 災 害 事 故	そ の 他
合計	207,471	143,228	40,299	7,799	11,965	888	656	1,194	1,262	107	21	-	-	4	48
1月	18,742	13,431	3,450	583	941	78	55	81	98	12	7	-	-	2	4
2月	15,948	11,018	3,153	550	943	60	54	91	62	15	-	-	-	1	1
3月	16,459	11,212	3,360	639	922	63	50	92	107	6	-	-	-	-	8
4月	15,700	10,709	3,059	620	950	73	46	104	121	14	4	-	-	-	-
5月	16,715	11,482	3,215	651	1,001	75	52	95	131	11	1	-	-	-	1
6月	16,641	11,584	3,029	698	1,000	75	47	76	121	8	2	-	-	-	1
7月	20,357	14,233	3,976	622	1,124	69	60	150	109	10	3	-	-	-	1
8月	18,063	12,624	3,514	607	959	93	50	118	95	1	1	-	-	-	1
9月	16,435	11,364	3,095	670	943	83	55	114	103	8	-	-	-	-	-
10月	16,267	10,914	3,311	713	990	81	53	90	108	4	2	-	-	1	-
11月	16,230	10,734	3,433	734	982	74	73	80	106	5	-	-	-	-	9
12月	19,914	13,923	3,704	712	1,210	64	61	103	101	13	1	-	-	-	22

(救急企画課)

■ 曜日別出場件数

令和6年中

区分	合 計	急 病	一 般 負 傷	交 通 事 故	転 院 搬 送	自 損 行 為	加 害	労 働 災 害 事 故	運 動 競 技 事 故	火 災	水 難 事 故	医 師 搬 送	資 器 材 等 輸 送	自 然 災 害 事 故	そ の 他
合 計	256,481	180,499	47,011	9,345	12,051	1,401	1,024	1,260	1,342	781	76	367	1	4	1,319
日	36,876	27,038	6,888	1,170	612	210	207	90	359	118	8	-	-	1	175
月	39,171	27,920	6,937	1,249	1,956	218	150	215	154	102	6	68	-	1	195
火	36,799	25,695	6,562	1,381	2,083	214	137	186	112	127	11	74	-	1	216
水	35,113	24,558	6,249	1,359	1,922	196	123	203	139	98	9	70	-	-	187
木	35,087	24,514	6,405	1,269	1,837	197	117	191	143	138	10	78	1	1	186
金	36,453	25,127	6,670	1,467	2,182	182	143	178	117	103	9	75	-	-	200
土	36,982	25,647	7,300	1,450	1,459	184	147	197	318	95	23	2	-	-	160

(救急企画課)

■ 曜日別搬送人員

令和6年中

区分	合 計	急 病	一 般 負 傷	交 通 事 故	転 院 搬 送	自 損 行 為	加 害	労 働 災 害 事 故	運 動 競 技 事 故	火 災	水 難 事 故	医 師 搬 送	資 器 材 等 輸 送	自 然 災 害 事 故	そ の 他
合 計	207,471	143,228	40,299	7,799	11,965	888	656	1,194	1,262	107	21	-	-	4	48
日	29,497	21,293	5,890	982	601	128	141	83	344	24	3	-	-	1	7
月	31,800	22,266	5,954	1,033	1,935	151	92	207	141	12	1	-	-	1	7
火	29,865	20,443	5,651	1,156	2,073	133	91	180	106	22	3	-	-	1	6
水	28,575	19,586	5,412	1,135	1,914	126	70	192	130	4	2	-	-	-	4
木	28,483	19,614	5,440	1,067	1,823	124	67	176	134	23	8	-	-	1	6
金	29,521	19,949	5,681	1,216	2,168	112	101	167	103	12	2	-	-	-	10
土	29,730	20,077	6,271	1,210	1,451	114	94	189	304	10	2	-	-	-	8

(救急企画課)

救急隊別活動状況

令和6年中

区分	出 場 件 数	搬 送 人 員	出 場 指 令 か ら		現 場 到 着 か ら		搬 送 開 始 か ら		出 場 指 令 か ら	
			現 場 到 着 ま で	平 均 時 間	現 場 到 着 ま で	平 均 距 離	現 場 到 着 ま で	平 均 時 間	現 場 到 着 ま で	平 均 距 離
合 計	256,481	207,471	8.6 分	2.7 km	25.6 分	10.0 分	5.2 km	92.3 分	13.7 km	
鶴 見	鶴 見 第 1	3,549	2,869	7.1 分	2.0 km	24.9 分	9.7 分	5.9 km	87.4 分	13.8 km
	鶴 見 第 2	1,321	1,177	7.1 分	2.0 km	25.4 分	9.5 分	5.4 km	86.9 分	12.9 km
	生 麦	3,083	2,529	7.0 分	2.1 km	24.5 分	8.7 分	5.1 km	87.3 分	12.6 km
	矢 向	2,692	2,143	8.8 分	2.8 km	25.6 分	9.0 分	5.0 km	94.4 分	13.3 km
	岸 谷	3,325	2,769	8.0 分	2.7 km	21.7 分	9.3 分	5.3 km	87.3 分	13.9 km
	寺 尾	3,206	2,679	8.7 分	2.7 km	26.0 分	9.7 分	5.1 km	90.3 分	13.2 km
	駒 岡	3,354	2,840	9.1 分	2.8 km	26.4 分	9.8 分	4.6 km	90.0 分	12.8 km
	鶴 見 増 強	130	114	8.9 分	2.9 km	29.8 分	10.2 分	5.8 km	98.1 分	14.5 km
	神 奈 川 第 1	3,349	2,606	9.0 分	2.4 km	26.5 分	9.5 分	4.8 km	90.5 分	12.4 km
	神 奈 川 第 2	3,315	2,612	9.1 分	2.4 km	27.8 分	9.8 分	4.8 km	91.6 分	12.4 km
神 奈 川	菅 田	3,340	2,782	8.8 分	3.2 km	24.0 分	9.4 分	5.0 km	85.5 分	14.4 km
	片 倉	3,310	2,796	8.6 分	2.7 km	26.4 分	9.1 分	4.6 km	89.0 分	12.3 km
	松 見	3,502	2,533	9.7 分	2.7 km	24.2 分	9.6 分	5.0 km	90.9 分	13.3 km
	神 奈 川 増 強	78	67	10.4 分	3.4 km	24.1 分	9.8 分	4.8 km	93.3 分	13.6 km
西	西 第 1	3,441	2,774	8.1 分	2.1 km	24.2 分	8.7 分	4.5 km	82.5 分	11.1 km
	西 第 2	3,390	2,397	8.4 分	2.1 km	25.8 分	9.1 分	4.6 km	87.5 分	11.6 km
	西 第 3	1,357	1,114	8.5 分	2.2 km	26.7 分	8.7 分	4.2 km	86.1 分	10.5 km
	浅 間 町	3,805	2,871	7.9 分	2.3 km	24.6 分	9.3 分	4.8 km	81.2 分	11.8 km
	境 之 谷	3,046	2,059	8.2 分	2.1 km	27.9 分	9.1 分	4.6 km	88.4 分	11.6 km
	西 増 強	132	109	10.3 分	3.0 km	25.6 分	9.3 分	4.8 km	90.0 分	11.9 km
中	中 第 1	4,469	2,462	5.9 分	1.7 km	21.4 分	7.7 分	4.1 km	77.8 分	10.2 km
	中 第 2	4,518	2,478	6.0 分	1.7 km	19.4 分	7.9 分	4.1 km	75.5 分	10.2 km
	北 方	2,886	2,152	6.7 分	2.1 km	22.6 分	7.4 分	4.1 km	71.8 分	10.2 km
	山 下 町 1	3,636	2,214	6.6 分	1.8 km	23.3 分	7.2 分	3.9 km	78.6 分	9.9 km
	山 下 町 2	763	493	7.0 分	2.1 km	22.8 分	7.1 分	3.7 km	76.6 分	9.7 km
	山 元 町	3,060	2,318	7.1 分	2.3 km	18.3 分	7.8 分	4.3 km	73.7 分	11.5 km
	中 増 強	205	123	7.0 分	2.2 km	21.3 分	8.1 分	4.1 km	81.3 分	10.6 km
	南 第 1	3,377	2,613	8.0 分	1.9 km	23.4 分	8.6 分	4.3 km	82.6 分	11.2 km
	南 第 2	3,361	2,685	7.6 分	1.9 km	25.0 分	9.4 分	5.0 km	85.9 分	11.9 km
	蒔 田	3,533	2,805	8.3 分	2.1 km	26.4 分	9.8 分	5.2 km	98.7 分	12.7 km
南	大 岡	3,157	2,628	8.1 分	2.5 km	23.2 分	10.6 分	5.9 km	92.7 分	15.2 km
	六 ツ 川	3,070	2,421	9.3 分	2.7 km	27.2 分	11.8 分	6.0 km	98.7 分	15.4 km
	南 増 強	103	82	8.2 分	2.5 km	26.2 分	7.7 分	3.7 km	84.7 分	10.0 km
	港 南 第 1	3,024	2,480	9.6 分	2.9 km	28.5 分	11.1 分	5.7 km	99.1 分	14.7 km
	港 南 第 2	2,978	2,432	9.4 分	2.9 km	26.1 分	11.1 分	5.7 km	98.8 分	15.1 km
港 南	芹 が 谷	3,237	2,722	8.9 分	2.7 km	24.5 分	10.7 分	5.7 km	93.9 分	14.9 km
	野 庭	3,552	3,165	8.1 分	2.7 km	27.2 分	9.5 分	5.0 km	88.6 分	13.4 km
	港 南 台	3,117	2,656	8.4 分	2.8 km	24.0 分	9.0 分	4.8 km	84.9 分	13.0 km
	港 南 増 強	97	81	10.8 分	3.7 km	27.4 分	10.6 分	5.3 km	105.3 分	15.0 km
	保 土 ケ 谷	3,162	2,406	8.9 分	2.7 km	26.8 分	10.0 分	5.2 km	97.5 分	13.5 km
	西 谷	3,049	2,557	9.7 分	3.0 km	27.6 分	12.4 分	6.3 km	104.4 分	16.7 km
保 土 ケ 谷	今 井	2,752	2,281	10.4 分	3.3 km	31.0 分	10.9 分	5.9 km	106.6 分	15.7 km
	権 太 坂	2,947	2,542	9.4 分	2.8 km	27.3 分	11.0 分	5.7 km	97.6 分	14.9 km
	保 土 ケ 谷 増 強	49	44	10.3 分	3.5 km	27.9 分	10.0 分	4.9 km	103.4 分	15.6 km
旭	旭	3,227	2,800	9.4 分	2.8 km	29.5 分	11.7 分	6.2 km	98.9 分	15.7 km
	都 岡	2,771	2,378	10.0 分	3.2 km	28.4 分	10.7 分	5.5 km	97.2 分	15.2 km
	南 本 宿	3,201	2,682	8.8 分	2.9 km	27.8 分	11.8 分	6.7 km	97.3 分	17.1 km
	若 葉 台	2,593	2,282	9.4 分	3.5 km	28.4 分	9.4 分	5.2 km	92.0 分	14.3 km
	今 宿	3,265	2,758	9.4 分	3.1 km	22.5 分	11.6 分	6.9 km	88.5 分	17.6 km
	旭 増 強	119	103	10.6 分	3.8 km	30.7 分	11.3 分	5.8 km	104.9 分	15.8 km
	磯 子	3,079	2,515	8.1 分	2.5 km	24.0 分	9.9 分	5.4 km	84.6 分	14.8 km
	洋 光 台	3,149	2,702	8.0 分	2.6 km	22.6 分	10.6 分	5.9 km	88.3 分	14.9 km
磯 子	杉 田	2,960	2,520	8.6 分	2.7 km	25.0 分	11.4 分	6.2 km	93.6 分	15.9 km
	磯 子 増 強	108	93	9.3 分	3.4 km	25.1 分	10.1 分	5.2 km	95.2 分	15.8 km
	金 沢 第 1	2,995	2,426	8.0 分	2.4 km	24.9 分	9.8 分	4.9 km	82.9 分	12.0 km
	金 沢 第 2	2,880	2,366	8.3 分	2.4 km	27.1 分	10.1 分	5.0 km	86.8 分	12.2 km
	富 岡	3,308	2,592	8.3 分	2.8 km	23.5 分	10.8 分	6.1 km	87.8 分	15.9 km
	釜 利 谷	2,547	2,182	9.0 分	3.1 km	25.7 分	9.6 分	4.6 km	88.0 分	13.7 km
	幸 浦	2,469	2,219	8.7 分	3.0 km	25.8 分	10.8 分	5.9 km	88.1 分	15.4 km
	金 沢 増 強	72	58	9.4 分	3.1 km	25.7 分	10.6 分	4.9 km	81.1 分	12.0 km
	港 北 第 1	3,101	2,423	9.1 分	2.8 km	26.4 分	11.1 分	5.8 km	98.0 分	14.3 km
	港 北 第 2	1,272	1,118	9.3 分	2.9 km	25.6 分	10.1 分	4.6 km	97.6 分	12.6 km
港 北	綱 島	789	576	9.1 分	2.6 km	24.6 分	11.3 分	5.4 km	97.7 分	14.6 km
	日 吉	3,207	2,427	8.6 分	2.5 km	24.7 分	11.4 分	5.6 km	89.0 分	14.4 km
	藤 原	3,122	2,626	8.7 分	2.7 km	27.8 分	9.6 分	4.9 km	93.8 分	13.3 km
	高 田	2,917	2,223	8.8 分	2.6 km	26.8 分	11.7 分	5.5 km	101.1 分	14.6 km
	新 羽	3,059	2,297	9.9 分	3.0 km	24.5 分	11.8 分	6.0 km	99.2 分	15.7 km
	港 北 増 強	110	92	10.5 分	3.4 km	27.0 分	10.2 分	4.5 km	105.2 分	13.2 km
	緑 第 1	2,887	2,275	8.9 分	2.9 km	31.4 分	11.4 分	5.5 km	110.0 分	15.1 km
	緑 第 2	1,258	1,070	9.7 分	3.1 km	29.3 分	11.2 分	5.2 km	105.9 分	14.4 km
緑	長 津 田	2,899	2,341	9.4 分	2.9 km	29.3 分	9.9 分	5.1 km	106.4 分	14.2 km
	鴨 居	2,701	2,252	9.9 分	2.9 km	27.3 分	11.1 分	5.3 km	101.2 分	14.0 km
	白 山	3,087	2,565	9.7 分	3.0 km	26.7 分	11.9 分	5.7 km	99.5 分	15.4 km
	緑 増 強	43	36	10.2 分	3.6 km	27.3 分	9.4 分	4.1 km	94.5 分	12.5 km
	青 葉	2,977	2,549	8.7 分	2.9 km	30.2 分	9.7 分	4.8 km	97.3 分	12.4 km
	元 石 川	2,943	2,450	8.4 分	2.6 km	27.3 分	9.4 分	4.7 km	93.8 分	13.0 km
	鴨 志 田	2,644	2,167	8.2 分	3.0 km	26.5 分	10.4 分	5.6 km	96.6 分	14.5 km
	青 葉 台	3,281	2,715	8.5 分	2.5 km	28.9 分	9.5 分	4.7 km	92.3 分	12.1 km
	荏 田	3,186	2,506	8.6 分	2.9 km	24.3 分	9.2 分	4.7 km	85.3 分	12.5 km
	青 葉 増 強	103	89	10.1 分	3.3 km	31.3 分	10.6 分	4.7 km	105.2 分	12.9 km
青 葉	都 筑	2,539	2,285	8.0 分	2.8 km	25.3 分	10.1 分	5.5 km	101.0 分	14.0 km
	川 和	2,766	2,265	9.3 分	3.1 km	26.4 分	10.6 分	5.4 km	102.1 分	15.1 km
	仲 町 台	2,544	2,198	9.0 分	3.2 km	25.6 分	10.1 分	5.2 km	98.6 分	14.4 km
	北 山 田	2,471	2,066	9.2 分	3.2 km	25.6 分	10.2 分	5.3 km	102.2 分	14.9 km
	都 筑 増 強	158	136	9.9 分	3.6 km	26.9 分	9.6 分	4.7 km	104.0 分	13.9 km
戸 塚	戸 塚 第 1	3,247	2,865	9.0 分	2.8 km	22.7 分	9.5 分	4.6 km	98.0 分	12.4 km
	戸 塚 第 2	1,209	1,087	9.2 分	2.9 km	24.5 分	8.9 分	4.4 km	97.0 分	12.1 km
	大 正	3,088	2,756	8.7 分	2.7 km	23.3 分	8.9 分	4.2 km	91.8 分	11.3 km
	吉 田	3,309	2,644	9.3 分	2.8 km	25.7 分	10.2 分	5.3 km	98.8 分	14.0 km
	東 戸 塚	2,696	2,263	9.8 分	3.1 km	26.6 分	10.6 分	5.8 km	106.2 分	15.6 km
	戸 塚 増 強	97	85	10.1 分	3.1 km	24.7 分	8.6 分	3.5 km	102.3 分	11.0 km
栄	栄	3,321	2,803	8.5 分	2.7 km	22.7 分	7.8 分	3.9 km	82.4 分	10.6 km
	上 郷	2,218	1,952	8.7 分	3.4 km	23.9 分	9.0 分	4.8 km	92.1 分	14.7 km
	豊 田	3,045	2,700	9.2 分	3.0 km	25.0 分	8.7 分	4.2 km	90.0 分	11.8 km
	栄 増 強	90	75	10.1 分	3.7 km	24.0 分	9.1 分	4.4 km	93.8 分	13.3 km
泉	泉	2,997	2,782	8.9 分	2.8 km	23.2 分	10.2 分	5.3 km	92.7 分	13.8 km
	岡 津	3,399	2,723	8.9 分	3.0 km	23.8 分	9.5 分	5.1 km	85.9 分	13.7 km
	中 田	3,244	2,811	9.5 分	2.9 km	23.1 分	9.5 分	5.1 km	86.1 分	13.8 km
	い す み 野	2,841	2,563	9.4 分	3.3 km	24.6 分	11.0 分	5.7 km	93.9 分	15.3 km
	泉 増 強	108	96	10.5 分	3.7 km	26.3 分	9.8 分	4.9 km	98.6 分	14.0 km
瀬 谷	瀬 谷 第 1	2,959	2,575	9.1 分	2.7 km	30.0 分	11.5 分	6.4 km	104.0 分	16.0 km
	瀬 谷 第 2	1,222	1,098	9.3 分	3.0 km	27.3 分	11.2 分	5.8 km	99.1 分	15.5 km



■ 年齢別搬送人員の状況

令和6年中

区 分	合 計	急 病	一 般 負 傷	交 通 事 故	転 院 搬 送	自 損 行 為	加 害	労働 災害 事故	運動 競技 事故	火 災	水 難 事 故	自然 災害 事故	そ の 他
合 計	207,471	143,228	40,299	7,799	11,965	888	656	1,194	1,262	107	21	4	48
0 ～ 4 歳	10,817	7,226	2,571	128	880	-	7	-	2	-	-	-	3
5 ～ 9 歳	4,431	2,807	1,140	248	167	1	11	-	56	-	-	-	1
10 ～ 14 歳	3,142	1,695	686	282	108	17	22	-	330	1	1	-	-
15 ～ 19 歳	4,189	2,481	522	551	119	93	32	35	354	1	-	-	1
20 ～ 24 歳	6,142	4,257	711	622	156	123	43	106	112	9	1	-	2
25 ～ 29 歳	6,023	4,395	594	482	226	103	58	97	56	4	3	-	5
30 ～ 34 歳	5,736	4,124	560	427	336	114	40	76	50	6	2	-	1
35 ～ 39 歳	5,170	3,657	554	419	319	57	46	71	41	4	1	1	-
40 ～ 44 歳	5,593	3,977	647	470	258	46	53	85	45	6	2	1	3
45 ～ 49 歳	6,817	4,860	792	555	319	51	56	126	49	6	1	-	2
50 ～ 54 歳	9,119	6,369	1,163	727	512	78	69	147	41	8	3	-	2
55 ～ 59 歳	9,654	6,739	1,417	673	533	51	52	140	36	9	1	-	3
60 ～ 64 歳	9,299	6,408	1,581	524	568	43	40	105	20	7	1	-	2
65 ～ 69 歳	9,776	6,815	1,770	384	667	22	23	64	22	9	-	-	-
70 ～ 74 歳	15,042	10,611	2,874	365	1,054	19	22	63	15	16	-	-	3
75 ～ 79 歳	20,826	14,594	4,317	373	1,408	25	26	53	13	8	3	-	6
80 ～ 84 歳	27,262	19,020	6,112	346	1,690	19	29	19	15	7	1	-	4
85 ～ 89 歳	26,063	17,884	6,423	171	1,525	20	15	6	5	5	1	1	7
90 ～ 94 歳	16,530	11,247	4,351	43	871	6	7	1	-	1	-	1	2
95 ～ 99 歳	5,167	3,617	1,311	8	225	-	5	-	-	-	-	-	1
100 歳 以上	673	445	203	1	24	-	-	-	-	-	-	-	-

(救急企画課)

■ 性別別程度別搬送人員の状況

令和6年中

区 分	合 計	軽 症	中 等 症	重 症	重 篤	死 亡	そ の 他
		入 院 を 要 せ ず	生命危険なし 入院を要す	生命危険の 可能性あり	生命危険 切迫状態	初 診 時 死 亡 確 認	医師の診断 無 し
全 体	207,471	93,869	95,755	12,149	4,738	956	4
男	104,271	46,463	47,703	6,842	2,744	517	2
女	103,200	47,406	48,052	5,307	1,994	439	2
新 生 児	451	57	320	60	13	1	－
生後28日未満							
男	245	26	182	28	8	1	－
女	206	31	138	32	5	－	－
乳 幼 児	12,432	9,778	2,460	154	38	2	－
生後28日以上 7歳未満							
男	7,052	5,567	1,381	85	18	1	－
女	5,380	4,211	1,079	69	20	1	－
少 年	7,833	5,814	1,843	149	24	3	－
7歳以上 18歳未満							
男	4,773	3,542	1,132	82	15	2	－
女	3,060	2,272	711	67	9	1	－
成 人	65,416	36,770	24,636	2,867	1,008	133	2
18歳以上 65歳未満							
男	34,498	18,557	13,265	1,880	700	95	1
女	30,918	18,213	11,371	987	308	38	1
高 齢 者	121,339	41,450	66,496	8,919	3,655	817	2
65歳以上							
男	57,703	18,771	31,743	4,767	2,003	418	1
女	63,636	22,679	34,753	4,152	1,652	399	1

(救急企画課)

■ 事故種別別程度別搬送人員の状況

令和6年中

区 分	合 計	軽 症	中 等 症	重 症	重 篤	死 亡	そ の 他
合 計	207,471	93,869	95,755	12,149	4,738	956	4
急病	143,228	61,822	68,098	8,836	3,696	772	4
一般負傷	40,299	23,449	15,660	681	392	117	－
交通事故	7,799	5,318	2,147	251	74	9	－
転院搬送	11,965	880	8,496	2,175	413	1	－
自損行為	888	228	372	127	115	46	－
加害	656	492	148	10	6	－	－
労働災害事故	1,194	715	410	45	21	3	－
運動競技事故	1,262	917	339	5	1	－	－
火災	107	26	51	14	13	3	－
水難事故	21	5	9	1	2	4	－
自然災害事故	4	2	2	－	－	－	－
その他	48	15	23	4	5	1	－

(救急企画課)

## ■ 不取扱出場件数

令和6年中

区 分	合 計	急 病	負一 傷般	事交 故通	搬転 送院	行自 為損	加 害	事労働 災害	事運動 競技	火 災	事水 故難	搬医 送師	輸資 器材 送等	事自然 災害	そ の 他
合 計	49,676	37,476	6,786	1,899	92	515	376	69	84	679	58	367	1	-	1,274
辞 退	40,135	31,398	6,068	1,624	14	227	332	55	71	59	9	18	-	-	260
死 亡	3,816	3,045	293	16	1	239	2	-	-	15	18	29	-	-	158
傷病者なし	1,566	676	84	106	5	19	20	1	-	362	4	6	-	-	283
途中帰署	2,101	1,481	264	81	56	7	7	8	12	20	6	46	-	-	113
虚 誤 報	1,223	517	30	11	2	7	10	-	-	218	5	1	-	-	422
搬 送 後	321	35	3	18	1	2	2	1	-	2	2	255	-	-	-
中 継	8	5	2	1	-	-	-	-	-	-	-	-	-	-	-
そ の 他	506	319	42	42	13	14	3	4	1	3	14	12	1	-	38

(救急企画課)

## ■ 転院搬送の理由別

令和6年中

区分	合計	処置困難	施設なし	病状固定	その他
合計	11,965	11,004	657	82	222
内因	10,705	9,879	575	66	185
外因	1,260	1,125	82	16	37

※搬送人員を示す。

(救急企画課)

## <参考> 全国大都市等の救急状況

令和5年中

	合 計	火 災	事自然 災害	水 難 事 故	交 通 事 故	事労働 災害	事運動 競技	一 般 負 傷	加 害	自 損 行 為	急 病	転 院 搬 送	医 師 搬 送	輸資 器材 送等	そ の 他
横 浜 市	254,636	797	2	64	9,141	1,220	1,291	44,776	1,169	1,583	181,882	11,133	379	1	1,198
札 幌 市	119,957	426	1	8	3,702	676	371	19,811	438	1,542	80,554	8,260	83	-	4,085
仙 台 市	64,830	206	4	10	2,633	581	330	8,574	222	806	44,179	5,343	795	7	1,140
新 潟 市	45,405	166	1	38	1,869	485	217	6,461	97	447	29,880	4,188	843	2	711
さいたま市	85,035	311	-	5	4,451	590	562	12,726	324	717	58,123	4,036	1	1	3,188
千 葉 市	69,155	281	10	13	3,505	491	334	9,742	418	638	47,533	5,490	22	55	623
東京消防庁	918,311	3,514	14	568	42,507	5,518	5,414	162,950	5,475	7,332	629,395	42,814	168	618	12,024
川 崎 市	87,591	233	4	24	3,742	477	238	13,149	406	684	61,936	4,097	2	-	2,599
相 模 原 市	43,696	107	-	10	2,455	308	222	6,357	167	439	29,734	2,879	16	2	1,000
浜 松 市	43,957	140	3	26	2,533	410	277	6,195	91	346	29,337	3,902	16	-	681
静 岡 市	47,933	63	1	19	2,942	365	285	6,881	107	396	32,779	3,674	18	-	403
名 古 屋 市	155,776	376	-	32	6,968	888	596	22,266	572	1,524	111,111	9,357	2	282	1,802
京 都 市	103,059	373	2	17	6,331	598	452	17,047	377	806	71,572	4,569	8	-	907
大 阪 市	263,089	798	13	81	14,445	1,661	1,005	43,930	2,114	2,621	183,841	11,808	4	-	768
堺 市	70,741	186	2	10	4,251	384	349	10,693	282	448	49,876	3,618	274	-	368
神 戸 市	99,683	239	-	25	4,406	544	430	17,462	365	881	65,371	6,655	9	1	3,295
岡 山 市	38,201	140	-	22	2,577	209	183	5,979	87	303	25,927	2,609	37	4	124
広 島 市	72,818	165	-	15	4,388	492	306	11,096	257	614	48,688	5,854	127	2	814
北 九 州 市	63,061	109	17	30	2,190	364	333	10,205	162	508	43,855	4,135	6	156	991
福 岡 市	100,007	155	1	61	4,983	692	572	15,031	424	1,041	68,643	6,325	-	-	2,079
熊 本 市	45,926	132	5	10	2,521	290	347	7,590	135	415	30,425	3,163	13	2	878

※令和5年中の確定値

※出場件数を示す。

(救急企画課)

## 救 助 活 動

### ■ 救助出場・活動状況

出場件数の総数は1,948件（前年2,061件）で、主な事故種別で見ると、その他の事故の1,185件（全体の60.8%）が最も多く、交通事故の366件（18.8%）、建物等による事故の205件（10.5%）、火災の133件（6.8%）の順である。

出場人員の総数は47,894人（前年51,416人）で、その他の事故の32,196人（全体の67.2%）が最も多い。また出場隊の総数は13,108隊で、その他の事故が8,804隊（67.2%）と最も多い。

活動件数の総数は538件（前年509件）で、その他の事故の165件（30.7%）が最も多く、次に、建物等による事故の154件（28.6%）、火災の133件（24.7%）の順である。

活動人員数を主な事故種別で見ると、火災の数値（3,256人）が最も多く、その他の事故（1,398人）、建物等による事故（741人）、交通事故（379人）の順である。

活動隊数については、火災（356隊）、その他の事故（302隊）、建物等による事故（192隊）、交通事故、水難事故の順である。

救助人員（救出人員及び収容人員の合算）の総数は285人で、建物等による事故の118人、その他の事故の77人、交通事故の27人及び火災は24人の順である。 ※小数点第2位四捨五入

### ■ 行政区別救助出場・活動状況

出場件数の多い行政区は、金沢区の216件が最も多く、中区の213件、鶴見区の165件の順である。このうち3行政区の主な事故種別で見ると、金沢区はその他の事故109件が最も多く、建物等による事故64件、交通事故26件の順であり、中区は建物等による事故160件、交通事故29件、建物等による事故12件の順である。また、鶴見区はその他の事故103件、交通事故26件、建物等による事故17件の順である。

活動件数については、金沢区の88件が最も多く、次に、鶴見区48件、南区39件の順である。事故種別で見ると、金沢区の建物等による事故が40件で最も多い事故種別である。

### ■ 行政区別救助人員

救助人員を主な事故種別で見ると、建物等による事故が118人で最も多く、その他の事故76人、交通事故27人、火災24人及び水難事故21人の順である。また、行政区で見ると金沢区の56人が最も多く、磯子区27人及び南区25人の順である。

救出人員の事故種別は、建物等による事故の83人が最も多い数値である。

収容人員は、金沢区の14人が最も多く、次に南区の13人、港南区9人の順である。

### ■ 自動車専用道路別救助出場・救助活動状況

自動車専用道路における救助出場件数は、444件（市内411件、市外33件）で、活動件数13件、救出人員4人となっている。

道路別の出場件数は、首都高速道路の140件が最も多く、次に、東名高速道路90件、保土ケ谷バイパス74件、横浜・横須賀道路62件、横浜新道49件、第三京浜道路29件の順である。

活動件数は、横浜新道の4件が最も多く、東名高速道路及び首都高速道路の3件、保土ケ谷バイパスの2件、横浜横須賀道路の1件の順である。

救出人員では、横浜新道の2人が最も多く、次に、横浜・横須賀道路及び保土ケ谷バイパスで各1人である。

■ 救助出場・活動状況（総括）

令和6年中

区分 \ 事故種別		出 場 件 数	活 動 件 数	出 場 人 員	活 動 人 員	出 場 隊 数	活 動 隊 数	救 助 人 員	救 出 人 員	収 容 人 員
合計		1,948	538	47,894	6,287	13,108	1055	285	189	96
火 災	小計	133	133	6,350	3,256	1,729	356	24	15	9
	建物	107	107	5,833	2,865	1592	292	24	15	9
	建物以外	26	26	517	391	137	64	—	—	—
交通事故		366	38	5,418	379	1,469	74	27	20	7
水難事故		27	24	900	197	228	55	21	10	11
自然災害事故		2	1	241	223	55	51	—	—	—
機械による事故		6	1	120	16	36	4	2	2	—
建物等による事故		205	154	1,723	741	535	192	118	83	35
ガス及び酸欠事故		24	16	946	77	252	21	16	6	10
破裂事故		—	—	—	—	—	—	—	—	—
その他の事故		1,185	165	32,196	1398	8,804	302	77	53	24

※事故種別は、次により区分した。

（救助係）

- 1 火災  
火災現場において、直接火災に起因して生じた事故をいう。
- 2 交通事故  
すべての交通機関相互の衝突及び接触又は単一事故若しくは歩行者等が交通機関に接触したこと等による事故をいう。
- 3 水難事故  
水泳中の溺者又は水中転落等による事故をいう。
- 4 自然災害事故  
暴風、豪雨、豪雪、洪水、高潮、地震、津波、噴火、雪崩、地すべりその他の異常な自然現象に起因する災害による事故をいう。
- 5 機械による事故  
エレベーター、プレス機械、ベルトコンベアー、その他の建設機械、工作機械等による事故をいう。
- 6 建物等による事故  
建物、門、柵、塀等建物に付帯する施設又はこれらに類する工作物の倒壊による事故、建物等内に閉じこめられる事故、建物等に挟まれる事故等をいう。
- 7 ガス及び酸欠事故  
一酸化炭素中毒その他の中毒事故、酸素欠乏による事故等をいう。
- 8 破裂事故  
火災以外のボイラー、ボンベ等の物理的破裂による事故をいう。
- 9 その他の事故  
1 から 8 に掲げる事故以外の事故で、救助を必要としたものをいう。  
なお、出場したが誤報、虚報であった場合は、「その他の事故」に該当する。

※救出及び収容は、次により区分した。

- 1 救出  
生存の状態で救出した場合をいう。
- 2 収容  
現場において医師が死亡確認後救助した場合又は明らかに死亡していると認められる状態で救助した場合等をいう。

■ 行政区別救助出場・活動件数状況

令和6年中

事故種別 行政区	合計	火災	交通事故	水難事故	自然災害事故	機械による事故	建物等による事故	ガス及び酸欠事故	破裂事故	その他の事故
合計	1,948 532	133 133	366 38	27 24	2 1	6 1	205 154	24 16	- -	1,185 165
鶴見	165 48	13 13	26 3	3 2	- -	- -	17 14	3 2	- -	103 14
神奈川	142 27	10 10	17 1	1 1	- -	- -	8 7	- -	- -	106 8
西	78 20	7 7	9 1	2 1	- -	- -	2 2	2 1	- -	56 8
中	213 32	7 7	29 2	4 4	- -	- -	12 12	1 1	- -	160 6
南	84 39	6 6	9 -	2 2	- -	1 -	22 22	1 1	- -	43 8
港南	71 24	9 9	8 1	- -	- -	1 -	3 3	1 1	- -	49 10
保土ヶ谷	152 29	4 4	57 4	1 1	1 -	- -	6 6	3 2	- -	80 12
旭	144 33	16 16	42 4	- -	- -	- -	13 7	2 -	- -	71 6
磯子	79 34	2 2	11 4	1 -	- -	- -	16 13	4 4	- -	45 11
金沢	216 88	8 8	26 4	6 6	- -	1 1	64 40	2 2	- -	109 27
港北	89 26	6 6	11 4	3 3	- -	1 -	6 4	2 2	- -	60 7
緑	89 18	3 3	27 5	2 2	- -	- -	3 2	- -	- -	54 6
青葉	94 28	16 16	25 -	- -	- -	- -	5 5	1 -	- -	47 7
都筑	74 16	2 2	23 3	- -	- -	2 -	5 5	- -	- -	42 6
戸塚	96 28	6 6	10 1	1 1	- -	- -	8 8	- -	- -	71 12
栄	48 10	3 3	4 -	1 1	- -	- -	12 2	- -	- -	28 4
泉	40 18	12 12	1 -	- -	- -	- -	3 2	- -	- -	24 4
瀬谷	33 9	3 3	8 1	- -	- -	- -	- -	2 -	- -	20 5
市外	41 5	- -	23 -	- -	1 1	- -	- -	- -	- -	17 4

※上段：救助出場件数 下段：救助活動件数

(救助係)

※虚報・誤報等の件数は除く。

■ 行政区別救助人員

令和6年中

区分	行政区別		鶴見	神奈川	西	中	南	港南	保土ヶ谷	旭	磯子	金沢	港北	緑	青葉	都筑	戸塚	栄	泉	瀬谷	市外	海上	計
	事故種別																						
救助人員	合計		18	17	7	18	25	14	18	9	27	56	13	7	7	10	16	6	6	8	1	-	283
	火災	小計	1	3	1	1	-	1	2	1	-	2	1	1	2	-	2	3	1	2	-	-	24
		建物	1	3	1	1	-	1	2	1	-	2	1	1	2	-	2	3	1	2	-	-	24
		建物以外	-	-	-	-	-	-	-	-	-	-	-	-	-	-	-	-	-	-	-	-	-
	交通事故		1	1	1	1	-	5	3	1	4	3	1	2	-	2	1	-	-	1	-	-	27
	水難事故		2	-	1	2	2	-	-	-	1	6	3	1	-	-	1	1	-	-	-	-	20
	自然災害事故		-	-	-	-	-	-	-	-	-	-	-	-	-	-	-	-	-	-	-	-	-
	機械による事故		-	-	-	-	-	-	-	-	-	1	-	-	-	1	-	-	-	-	-	-	2
	建物等による事故		8	5	1	10	17	3	4	3	12	32	4	1	3	4	6	2	3	-	-	-	118
	ガス及び酸欠事故		1	-	2	1	1	1	1	1	2	2	1	-	1	-	-	-	-	2	-	-	16
	破裂事故		-	-	-	-	-	-	-	-	-	-	-	-	-	-	-	-	-	-	-	-	-
	その他の事故	小計	5	8	1	3	5	4	8	3	8	10	3	2	1	3	6	-	2	3	1	-	76
		危険物等の事故	-	-	-	-	-	-	-	-	-	-	-	-	-	-	-	-	-	-	-	-	-
		その他	5	8	1	3	5	4	8	3	8	10	3	2	1	3	6	-	2	3	1	-	76
救出人員	合計		13	10	3	13	12	5	13	5	21	42	8	4	5	10	13	4	2	4	1	-	188
	火災	小計	1	1	1	1	-	1	1	-	-	2	1	-	1	-	2	3	-	-	-	-	15
		建物	1	1	1	1	-	1	1	-	-	2	1	-	1	-	2	3	-	-	-	-	15
		建物以外	-	-	-	-	-	-	-	-	-	-	-	-	-	-	-	-	-	-	-	-	-
	交通事故		1	1	1	-	-	-	3	1	4	3	1	1	-	2	1	-	-	1	-	-	20
	水難事故		1	-	-	2	1	-	1	-	-	4	1	-	-	-	-	-	-	-	-	-	10
	自然災害事故		-	-	-	-	-	-	-	-	-	-	-	-	-	-	-	-	-	-	-	-	-
	機械による事故		-	-	-	-	-	-	-	-	-	1	-	-	-	1	-	-	-	-	-	-	2
	建物等による事故		6	3	-	7	9	3	4	2	8	24	3	1	2	4	5	1	1	-	-	-	83
	ガス及び酸欠事故		1	-	-	1	-	-	-	-	2	1	-	-	1	-	-	-	-	-	-	-	6
	破裂事故		-	-	-	-	-	-	-	-	-	-	-	-	-	-	-	-	-	-	-	-	-
	その他の事故	小計	3	5	1	2	2	1	4	2	7	7	2	2	1	3	5	-	1	3	1	-	52
		危険物等の事故	-	-	-	-	-	-	-	-	-	-	-	-	-	-	-	-	-	-	-	-	-
		その他	3	5	1	2	2	1	4	2	7	7	2	2	1	3	5	-	1	3	1	-	52
収容人員	合計		5	7	4	5	13	9	6	4	6	14	5	3	2	-	3	2	4	4	-	-	96
	火災	小計	-	2	-	-	-	-	1	1	-	-	-	1	1	-	-	-	1	2	-	-	9
		建物	-	2	-	-	-	-	1	1	-	-	-	1	1	-	-	-	1	2	-	-	9
		建物以外	-	-	-	-	-	-	-	-	-	-	-	-	-	-	-	-	-	-	-	-	-
	交通事故		-	-	-	1	-	5	-	-	-	-	-	1	-	-	-	-	-	-	-	-	7
	水難事故		1	-	1	-	1	-	-	-	1	2	2	1	-	-	1	1	-	-	-	-	11
	自然災害事故		-	-	-	-	-	-	-	-	-	-	-	-	-	-	-	-	-	-	-	-	-
	機械による事故		-	-	-	-	-	-	-	-	-	-	-	-	-	-	-	-	-	-	-	-	-
	建物等による事故		2	2	1	3	8	-	-	1	4	8	1	-	1	-	1	1	2	-	-	-	35
	ガス及び酸欠事故		-	-	2	-	1	1	1	1	-	1	1	-	-	-	-	-	-	2	-	-	10
	破裂事故		-	-	-	-	-	-	-	-	-	-	-	-	-	-	-	-	-	-	-	-	-
	その他の事故	小計	2	3	-	1	3	3	4	1	1	3	1	-	-	-	1	-	1	-	-	-	24
		危険物等の事故	-	-	-	-	-	-	-	-	-	-	-	-	-	-	-	-	-	-	-	-	-
		その他	2	3	-	1	3	3	4	1	1	3	1	-	-	-	1	-	1	-	-	-	24

※虚報・誤報等の件数は除く。

※行政区別の「海上」は、市外の海上で発生した災害における救助人員を示す。

(救助係)

■ 自動車専用道路別救助出場・活動状況

令和6年中

道路別 区 分		東名高速道路	首都高速道路	第三京浜道路	横浜・ 横須賀道路	保土ヶ谷 バイパス	横浜新道	計
出場件数	計	90	140	29	62	74	49	444
	市内	62	138	27	62	73	49	411
	市外	28	2	2	-	1	-	33
活動件数	計	3	3	-	1	2	4	13
	市内	3	3	-	1	2	4	13
	市外	-	-	-	-	-	-	-
出場人員	計	1323	2001	411	791	1028	662	6216
	市内	930	1965	387	791	1011	662	5746
	市外	393	36	24	-	17	-	470
活動人員	計	87	69	-	15	23	28	222
	市内	87	69	-	15	23	28	222
	市外	-	-	-	-	-	-	-
出場台数	計	332	538	109	216	291	177	1663
	市内	239	529	103	216	287	177	1551
	市外	93	9	6	-	4	-	112
活動台数	計	1	-	-	4	2	9	16
	市内	1	-	-	4	2	9	16
	市外	-	-	-	-	-	-	-
救出人員	計	-	-	-	1	1	2	4
	市内	-	-	-	1	1	2	4
	市外	-	-	-	-	-	-	-
収容人員	計	1	-	-	-	-	-	1
	市内	1	-	-	-	-	-	1
	市外	-	-	-	-	-	-	-

(救助係)



# 

## 

年 別	人 口	世 帯 数	火 災 件 数							焼 損 面 積		焼 損 棟 数	罹 災	
				建 物 火 災	林 野 火 災	車 両 火 災	船 舶 火 災	航 空 機 火 災	そ の 他 の 火 災	建 物  ( m <sup>2</sup> )	林 野  ( a )		世 帯	人 員
昭和23年	876, 200	188, 967	338	282	10	16	10	-	20	18, 784	163	233	297	-
24年	922, 151	200, 740	441	325	17	33	7	-	59	25, 911	67	205	304	-
25年	965, 137	213, 477	520	386	19	43	9	-	63	16, 407	61	196	321	-
26年	1, 013, 075	224, 741	463	357	18	31	10	-	47	15, 602	154	203	392	-
27年	1, 045, 330	233, 090	449	370	6	28	6	( 3 )	36	18, 714	17	203	410	-
28年	1, 085, 829	245, 667	522	410	18	40	12	-	42	17, 695	207	237	421	-
29年	1, 121, 594	257, 031	486	392	7	50	10	-	27	18, 170	57	200	340	-
30年	1, 150, 846	258, 687	586	435	26	59	10	-	56	24, 103	156	227	495	-
31年	1, 182, 029	268, 675	733	549	37	70	16	-	61	21, 357	215	265	650	-
32年	1, 222, 096	281, 053	872	617	77	72	12	-	94	24, 895	322	377	798	-
33年	1, 265, 314	295, 170	933	648	94	79	16	-	96	26, 549	296	310	880	-
34年	1, 312, 794	310, 531	868	600	61	104	22	-	81	36, 144	212	472	6, 466	-
35年	1, 387, 960	347, 013	1, 038	654	148	112	27	-	97	20, 783	672	338	783	-
36年	1, 448, 278	368, 868	1, 187	677	204	128	25	-	153	25, 081	1, 379	331	839	-
37年	1, 532, 159	401, 380	1, 249	693	286	115	23	-	132	31, 947	2, 711	558	1, 350	-
38年	1, 607, 863	429, 106	1, 283	671	328	123	27	-	134	26, 206	2, 035	350	785	-
39年	1, 695, 106	460, 319	1, 118	667	196	123	10	-	122	30, 723	1, 058	785	955	3, 259
40年	1, 806, 461	489, 145	1, 239	692	295	95	21	-	136	40, 075	8, 214	815	889	3, 357
41年	1, 876, 126	516, 505	1, 169	669	38	125	29	-	308	20, 427	584	712	757	3, 872
42年	1, 966, 479	549, 271	1, 219	697	23	112	21	-	366	28, 978	1, 148	787	934	3, 304
43年	2, 068, 024	583, 932	1, 182	653	9	84	18	-	418	33, 311	1, 277	799	931	3, 750
44年	2, 167, 376	619, 256	1, 106	714	7	95	20	-	270	37, 487	169	999	1, 034	3, 301
45年	2, 262, 625	652, 215	1, 223	754	4	97	13	-	355	38, 498	4, 620	1, 019	1, 007	3, 495
46年	2, 386, 315	691, 649	1, 290	803	2	96	12	-	377	36, 347	34	1, 008	1, 186	3, 984

※昭和23年の金沢区の火災件数は5月15日以降、昭和44年の港南区、旭区、緑区、瀬谷区の火災件数は10月1日以降の数値

※火災報告改訂により昭和44年から火災種別に航空機火災を追加(昭和27年の航空機火災はその他の火災の内数)

※人口及び世帯数は各年1月1日現在の数値（令和2年は令和2年9月1日現在の数値）

各年中

損害額 (千円)	死者	放火自殺者	負傷者	出火率	行政区別火災件数																		
					鶴見	神奈川	西	中	南	港南	保土ヶ谷	旭	磯子	金沢	港北	緑	青葉	都筑	戸塚	栄	泉	瀬谷	海上
216,729	13	-	29	3.9	47	29	26	83	42	-	19	-	22	10	30	-	-	-	30	-	-	-	-
230,564	3	-	102	4.8	92	61	41	79	59	-	26	-	24	18	19	-	-	-	22	-	-	-	-
122,730	2	-	62	5.4	91	64	35	102	65	-	44	-	31	24	25	-	-	-	39	-	-	-	-
140,947	121	-	216	4.6	82	64	45	67	65	-	27	-	26	24	24	-	-	-	39	-	-	-	-
210,341	21	-	73	4.3	86	63	48	75	51	-	30	-	26	17	24	-	-	-	29	-	-	-	-
215,206	7	-	86	4.8	80	60	45	101	82	-	42	-	18	23	43	-	-	-	28	-	-	-	-
248,737	10	-	159	4.3	89	51	54	95	81	-	33	-	18	17	24	-	-	-	24	-	-	-	-
222,059	115	-	118	5.1	90	56	68	110	78	-	60	-	25	31	36	-	-	-	32	-	-	-	-
286,284	13	-	143	6.2	121	92	84	109	110	-	51	-	45	28	56	-	-	-	37	-	-	-	-
284,383	12	-	90	7.1	146	116	90	149	132	-	44	-	42	53	50	-	-	-	50	-	-	-	-
362,499	24	-	166	7.4	151	132	94	145	147	-	61	-	41	49	59	-	-	-	54	-	-	-	-
494,043	25	-	793	6.6	118	116	79	153	125	-	70	-	50	39	61	-	-	-	57	-	-	-	-
355,331	13	1	96	7.5	118	167	91	169	149	-	90	-	62	50	91	-	-	-	51	-	-	-	-
384,918	13	-	129	8.2	159	149	112	193	170	-	99	-	65	41	111	-	-	-	88	-	-	-	-
696,865	28	-	244	8.2	163	124	96	176	190	-	126	-	68	70	139	-	-	-	97	-	-	-	-
672,108	16	-	163	8.0	129	134	107	161	181	-	109	-	67	69	179	-	-	-	147	-	-	-	-
783,338	18	2	146	6.6	142	115	81	158	163	-	98	-	64	56	129	-	-	-	112	-	-	-	-
1,288,506	15	-	181	6.9	170	116	75	146	186	-	116	-	89	60	126	-	-	-	155	-	-	-	-
680,911	17	-	169	6.2	178	119	69	139	166	-	136	-	47	57	126	-	-	-	132	-	-	-	-
1,147,848	35	-	159	6.2	164	123	76	140	164	-	108	-	59	51	168	-	-	-	166	-	-	-	-
892,136	25	4	143	5.7	116	118	68	155	162	-	109	-	58	54	169	-	-	-	173	-	-	-	-
1,521,082	32	2	178	5.1	140	126	65	135	152	8	92	13	66	44	141	14	-	-	102	-	-	8	-
1,638,269	30	5	199	5.4	155	119	54	120	105	40	61	68	69	52	103	89	-	-	152	-	-	32	4
1,584,444	40	5	256	5.4	138	111	66	148	87	61	75	62	85	75	121	103	-	-	120	-	-	36	2

(予防課)

■ 自治体消防発足以来の火災状況（２）

年 別	人 口	世 帯 数	火 災 件 数							焼 損 面 積		焼 損 棟 数	爆 発 被 害 棟 数	罹 災	
				建 物 火 災	林 野 火 災	車 両 火 災	船 舶 火 災	航 空 機 火 災	そ の 他 の 火 災	建 物  ( m <sup>2</sup> )	林 野  ( a )			世 帯	人 員
47年	2,448,420	719,642	1,150	723	3	91	15	-	318	33,836	206	962	-	947	3,130
48年	2,512,696	736,662	1,330	697	-	81	19	-	533	28,471	-	937	-	960	2,935
49年	2,576,731	763,271	1,060	658	1	74	14	-	313	26,942	100	866	-	758	2,496
50年	2,629,548	798,711	1,069	662	-	57	14	-	336	22,705	-	845	-	708	2,291
51年	2,668,642	807,720	1,219	669	-	72	4	-	474	22,734	-	888	-	840	2,638
52年	2,705,334	814,603	1,253	715	-	76	9	1	452	29,530	-	957	-	885	2,964
53年	2,740,959	821,607	1,273	665	-	86	6	-	516	25,740	-	864	-	770	2,509
54年	2,770,994	829,282	1,393	721	-	93	6	-	573	24,739	-	956	-	878	2,707
55年	2,779,087	925,938	1,249	660	-	101	3	-	485	20,662	-	885	-	751	2,344
56年	2,814,589	943,749	1,322	711	-	98	3	-	510	25,298	-	912	-	826	2,434
57年	2,857,197	966,332	1,268	680	-	95	3	-	490	17,380	-	864	-	781	2,359
58年	2,904,352	990,592	1,182	663	-	131	9	-	379	21,542	-	912	-	928	2,641
59年	2,953,667	1,015,310	1,172	685	-	117	4	-	366	18,209	-	903	-	852	2,535
60年	3,002,757	1,029,818	1,126	642	-	142	3	-	339	18,325	-	829	-	717	2,090
61年	3,060,362	1,060,789	1,048	644	-	148	7	-	249	16,879	-	809	-	772	2,268
62年	3,118,138	1,091,475	1,030	640	-	146	2	-	242	15,864	-	841	-	736	2,045
63年	3,160,295	1,119,297	1,014	647	-	162	2	-	203	14,551	-	844	-	833	2,226
平成 元年	3,119,032	1,148,840	923	577	-	144	4	-	198	19,127	-	761	-	698	1,860
2 年	3,225,787	1,172,395	940	578	-	163	3	-	196	15,382	-	784	-	720	1,763
3 年	3,225,781	1,197,312	1,000	591	-	187	5	-	217	16,125	-	780	-	699	1,890
4 年	3,267,484	1,218,965	919	547	-	174	2	-	196	12,255	-	742	-	683	1,752
5 年	3,291,849	1,236,647	937	553	-	188	1	-	195	14,458	-	748	-	623	1,642
6 年	3,303,057	1,249,946	856	505	-	141	4	-	206	13,585	-	712	-	610	1,614
7 年	3,308,903	1,262,113	958	580	-	164	3	-	211	13,656	-	753	-	640	1,694
8 年	3,324,281	1,282,711	981	587	-	165	3	-	226	12,240	-	760	2	626	1,595

※昭和61年の栄区、泉区の火災件数は11月3日以降の数値

各年中

損害額 (千円)	死者	放火自殺者	負傷者	出火率	行政区別火災件数																		
					鶴見	神奈川	西	中	南	港南	保土ヶ谷	旭	磯子	金沢	港北	緑	青葉	都筑	戸塚	栄	泉	瀬谷	海上
1,610,096	22	1	204	4.7	108	81	67	121	93	56	53	85	71	53	115	95	-	-	110	-	-	40	2
1,303,419	37	3	161	5.3	119	99	45	120	107	67	68	103	95	62	133	118	-	-	140	-	-	52	2
1,563,839	30	8	117	4.1	95	71	46	84	81	49	63	90	65	56	99	110	-	-	119	-	-	32	-
1,105,973	37	11	132	4.1	129	90	43	69	82	49	53	92	47	50	117	115	-	-	111	-	-	21	1
1,421,860	31	9	154	4.6	125	109	51	68	80	68	65	103	50	49	127	159	-	-	136	-	-	29	-
1,826,195	50	16	183	4.6	126	121	51	113	93	69	51	100	54	63	101	124	-	-	153	-	-	33	1
1,928,896	27	11	195	4.6	109	98	34	101	66	86	68	86	65	51	129	153	-	-	185	-	-	42	-
3,066,011	54	15	143	5.0	125	131	60	98	90	68	79	101	79	65	109	155	-	-	195	-	-	38	-
1,868,864	39	17	156	4.5	98	82	44	112	69	65	82	94	69	65	108	137	-	-	166	-	-	58	-
2,809,397	42	12	153	4.7	100	96	32	110	80	76	95	96	70	72	113	134	-	-	202	-	-	45	1
1,717,643	30	16	143	4.4	111	102	44	96	89	79	64	89	80	78	105	116	-	-	169	-	-	46	-
2,442,272	33	12	173	4.1	96	88	43	93	88	65	75	91	54	74	110	127	-	-	132	-	-	46	-
1,662,752	21	12	146	4.0	97	87	57	99	76	63	79	71	64	56	117	136	-	-	136	-	-	34	-
2,144,145	35	14	125	3.7	72	80	57	93	90	66	65	80	69	57	96	105	-	-	160	-	-	36	-
1,820,906	32	14	120	3.4	99	91	27	74	59	73	63	62	51	60	109	111	-	-	128	2	6	33	-
1,968,977	40	21	134	3.3	84	101	44	84	62	49	56	59	42	56	101	112	-	-	47	33	43	47	-
1,618,715	38	14	123	3.2	87	81	34	83	65	49	67	77	43	55	91	105	-	-	79	28	40	30	-
2,495,054	41	15	167	2.9	73	64	35	97	68	53	70	54	42	33	96	92	-	-	55	30	31	30	-
2,124,535	34	11	128	2.9	74	95	34	97	57	35	60	77	42	36	73	122	-	-	54	23	40	21	-
1,980,841	37	15	112	3.1	83	67	45	107	58	42	49	54	30	41	90	129	-	-	67	57	53	28	-
2,079,070	32	10	131	2.8	79	53	42	104	53	36	51	56	36	48	80	115	-	-	64	39	30	33	-
2,200,119	30	14	152	2.8	95	61	40	90	66	42	46	44	41	50	104	109	-	-	61	32	24	32	-
1,954,148	33	6	95	2.6	62	80	42	88	49	40	31	48	40	27	75	107	13	6	52	33	29	34	-
1,619,831	32	8	161	2.9	94	58	32	82	68	53	46	68	49	37	65	48	55	33	65	37	35	33	-
1,628,338	32	10	151	3.0	78	54	45	94	76	45	48	53	43	45	83	43	51	45	70	29	56	23	-

(予防課)

■ 自治体消防発足以来の火災状況（３）

年 別	人 口	世 帯 数	火 災 件 数							焼 損 面 積		焼 損 棟 数	爆 発 被 害 棟 数	罹 災	
				建 物 火 災	林 野 火 災	車 両 火 災	船 舶 火 災	航 空 機 火 災	そ の 他 の 火 災	建 物  ( ㎡ )	林 野  ( a )			世 帯	人 員
9年	3,344,654	1,304,373	1,009	616	-	174	2	-	217	15,168	-	827	10	814	1,879
10年	3,372,916	1,330,345	906	537	-	182	3	-	184	10,326	-	656	5	585	1,397
11年	3,397,895	1,354,590	1,021	569	-	169	8	-	275	12,162	-	688	23	637	1,508
12年	3,432,558	1,373,714	1,107	588	-	179	1	-	339	11,712	-	790	3	698	1,653
13年	3,469,108	1,407,315	1,181	591	-	195	3	-	392	12,151	-	740	-	554	1,382
14年	3,503,182	1,437,754	1,157	641	-	168	3	-	345	12,382	-	818	7	717	1,619
15年	3,532,691	1,465,251	1,078	615	-	152	6	-	305	21,916	-	742	8	623	1,370
16年	3,559,867	1,489,727	1,207	705	-	164	3	-	335	13,862	-	907	5	746	1,645
17年	3,584,428	1,481,980	1,069	618	-	139	3	-	309	11,683	-	791	27	695	1,697
18年	3,606,797	1,507,645	999	613	2	138	2	-	244	10,169	5	757	6	662	1,455
19年	3,631,236	1,534,190	1,077	672	2	113	2	-	288	14,571	2	844	6	708	1,669
20年	3,654,427	1,559,178	1,086	632	-	104	5	-	345	9,966	-	791	7	672	1,559
21年	3,672,789	1,578,396	1,010	606	2	100	-	-	302	8,198	4	736	1	615	1,441
22年	3,689,852	1,584,009	961	609	1	84	3	-	264	10,447	-	732	99	587	1,260
23年	3,691,240	1,595,139	1,024	558	-	93	1	-	372	8,628	-	686	3	542	1,131
24年	3,697,035	1,606,723	904	520	1	82	1	-	300	5,638	4	618	6	528	1,134
25年	3,703,258	1,618,734	968	540	-	59	2	-	367	10,204	-	664	2	502	1,077
26年	3,711,450	1,632,699	950	535	-	76	-	-	339	6,654	-	638	5	480	1,052
27年	3,726,018	1,645,975	750	465	-	75	2	-	208	8,513	-	571	-	378	803
28年	3,731,096	1,661,002	754	449	-	61	4	-	240	5,541	-	570	4	444	913
29年	3,733,084	1,674,601	854	482	-	67	1	-	304	5,137	-	572	2	465	1,040
30年	3,740,944	1,692,610	702	421	-	63	3	-	215	6,478	-	498	3	409	882
令和元年	3,749,929	1,713,356	685	428	1	55	1	-	200	6,672	2	527	4	407	948
2年	3,757,630	1,731,071	624	380	-	61	3	-	180	4,852	-	460	1	438	858
3年	3,772,029	1,766,617	698	463	-	56	2	-	177	8,795	-	594	-	460	934
4年	3,769,595	1,782,399	639	416	-	67	-	-	156	4,721	-	497	-	436	812

各年中

損害額 (千円)	死者	放火自殺者	負傷者	出火率	行政区別火災件数																	
					鶴見	神奈川	西	中	南	港南	保土ヶ谷	旭	磯子	金沢	港北	緑	青葉	都筑	戸塚	栄	泉	瀬谷
2,301,959	44	17	177	3.0	99	54	39	96	43	55	50	63	40	54	97	36	52	55	68	19	54	35
1,738,931	24	11	150	2.7	80	67	45	83	59	50	44	69	35	41	69	39	39	30	62	23	41	30
1,842,849	44	14	171	3.0	81	64	47	88	59	72	58	77	46	54	88	41	55	33	66	21	29	42
1,562,103	31	9	168	3.2	104	78	43	81	55	46	75	79	40	49	88	57	65	56	71	35	41	44
1,675,678	33	11	154	3.4	101	66	50	121	45	51	46	72	39	50	102	60	93	125	58	28	43	31
2,439,980	33	7	244	3.3	90	103	38	125	65	53	60	73	49	59	79	65	76	78	56	25	38	25
2,263,753	30	6	169	3.1	83	72	37	101	67	72	64	54	38	49	85	51	69	74	64	20	36	42
1,649,288	30	6	200	3.4	93	81	51	131	86	41	88	73	34	60	115	36	55	80	71	30	45	37
1,519,807	31	12	169	3.0	103	103	41	72	65	67	66	63	38	62	86	44	50	60	47	17	37	48
1,368,197	26	6	159	2.8	69	79	36	95	55	47	53	74	45	43	93	45	66	61	56	21	28	33
1,607,144	34	4	234	3.0	99	87	34	92	63	66	60	62	37	50	93	41	45	56	76	30	42	44
1,316,068	39	6	201	3.0	101	91	43	101	87	47	68	67	35	43	82	51	50	59	61	24	53	23
980,998	27	5	173	2.7	81	63	54	96	62	54	52	52	39	74	89	43	39	42	55	23	50	42
2,824,214	24	2	201	2.6	72	67	44	83	65	56	47	64	41	52	79	49	40	34	86	17	32	33
1,058,205	35	4	136	2.8	86	60	37	87	69	55	58	77	48	55	79	46	39	56	65	22	37	48
1,090,843	21	3	159	2.4	92	66	49	64	59	50	32	60	27	37	75	37	40	32	75	21	62	26
939,125	36	4	161	2.6	97	50	43	81	60	73	43	54	28	44	92	33	52	57	43	39	39	40
934,445	20	7	136	2.6	114	60	41	88	74	56	44	64	34	24	70	43	38	49	53	22	31	45
825,381	28	6	119	2.0	69	51	35	69	37	38	45	56	23	37	58	27	54	30	38	19	28	36
637,577	25	1	130	2.0	61	42	25	72	38	42	37	47	31	34	68	41	51	28	60	16	35	26
662,767	26	4	118	2.3	63	52	34	71	45	42	41	49	34	38	78	36	55	55	61	21	29	50
605,195	23	3	118	1.9	71	58	34	64	45	20	34	38	23	27	62	39	43	40	43	17	23	21
703,928	22	5	117	1.8	76	43	26	60	43	42	26	38	35	48	68	25	25	36	38	13	27	16
480,093	15	3	95	1.7	49	41	30	58	30	41	26	41	27	42	46	29	29	27	51	12	24	21
5,574,666	21	1	110	1.9	54	37	35	84	42	46	35	41	31	36	52	25	40	34	37	16	30	23
446,612	14	2	88	1.7	52	41	34	53	28	38	36	40	24	21	61	32	32	28	63	20	21	15

(予防課)

## ■ 自治体消防発足以来の火災状況（４）

[illegible]

各年中

[illegible]

(予防課)



## ■ 火災原因歴年上位

年	火災 件数	出 火 率	出 火 原 因 上 位				
			1 位	2 位	3 位	4 位	5 位
昭和23年	338	3.9	漏 電 ( 27 )	か ま ど ( 25 )	取 灰 ( 21 )	煙 突 ( 21 )	電気コンロ ( 21 )
24年	441	4.8	ガソリン ( 41 )	煙 突 ( 35 )	漏 電 ( 27 )	た ば こ ( 26 )	放 火 ( 26 )
25年	520	5.4	煙 突 ( 45 )	た ば こ ( 38 )	取 灰 ( 35 )	放 火 ( 28 )	た き 火 ( 25 )
26年	463	4.6	煙 突 ( 54 )	た ば こ ( 38 )	か ま ど ( 32 )	火 遊 び ( 26 )	こ ん ろ ( 24 )
27年	449	4.3	煙 突 ( 42 )	た ば こ ( 41 )	ガソリン ( 25 )	放 火 ( 25 )	た き 火 ( 19 )
28年	522	4.8	放 火 ( 50 )	煙 突 ( 45 )	た ば こ ( 44 )	火 遊 び ( 40 )	ガソリン ( 30 )
29年	486	4.3	た ば こ ( 42 )	ガソリン ( 42 )	煙 突 ( 35 )	放 火 ( 29 )	石油コンロ ( 24 )
30年	586	5.1	た ば こ ( 54 )	煙 突 ( 53 )	放 火 ( 48 )	ガソリン ( 47 )	石油コンロ ( 35 )
31年	733	6.2	た ば こ ( 87 )	石油コンロ ( 78 )	煙 突 ( 61 )	ガソリン ( 59 )	放 火 ( 49 )
32年	872	7.1	た ば こ ( 107 )	石油コンロ ( 80 )	放 火 ( 79 )	煙 突 ( 60 )	ガソリン ( 60 )
33年	933	7.4	た ば こ ( 119 )	石油コンロ ( 102 )	火 遊 び ( 61 )	放 火 ( 60 )	ガソリン ( 59 )
34年	868	6.6	石油コンロ ( 124 )	た ば こ ( 109 )	火 遊 び ( 59 )	放 火 ( 58 )	た き 火 ( 34 )
35年	1,038	7.5	た ば こ ( 171 )	石油コンロ ( 98 )	火 遊 び ( 91 )	た き 火 ( 73 )	放 火 ( 59 )
36年	1,187	8.2	た ば こ ( 182 )	火 遊 び ( 109 )	た き 火 ( 92 )	石油コンロ ( 84 )	放 火 ( 50 )
37年	1,249	8.2	た ば こ ( 204 )	火 遊 び ( 161 )	た き 火 ( 109 )	石油ストーブ ( 63 )	石油コンロ ( 62 )
38年	1,283	8.0	た ば こ ( 233 )	火 遊 び ( 189 )	た き 火 ( 118 )	石油ストーブ ( 74 )	マ ッ チ ( 58 )
39年	1,118	6.6	た ば こ ( 179 )	火 遊 び ( 128 )	た き 火 ( 91 )	放 火 ( 82 )	石油ストーブ ( 60 )
40年	1,239	6.9	た ば こ ( 255 )	火 遊 び ( 134 )	た き 火 ( 133 )	放 火 ( 73 )	石油ストーブ ( 60 )
41年	1,169	6.2	た ば こ ( 161 )	火 遊 び ( 139 )	た き 火 ( 110 )	放 火 ( 57 )	石油ストーブ ( 47 )
42年	1,219	6.2	た ば こ ( 191 )	火 遊 び ( 129 )	た き 火 ( 122 )	放 火 ( 69 )	マ ッ チ ( 62 )
43年	1,182	5.7	た ば こ ( 231 )	た き 火 ( 131 )	火 遊 び ( 130 )	放 火 ( 78 )	マ ッ チ ( 56 )
44年	1,106	5.1	た ば こ ( 199 )	火 遊 び ( 137 )	た き 火 ( 89 )	放 火 ( 84 )	石油ストーブ ( 45 )
45年	1,223	5.4	た ば こ ( 267 )	火 遊 び ( 169 )	た き 火 ( 109 )	放 火 ( 104 )	石油ストーブ ( 51 )
46年	1,290	5.4	た ば こ ( 275 )	火 遊 び ( 159 )	放 火 ( 121 )	た き 火 ( 109 )	プロパン漏洩引火 ( 54 )
47年	1,150	4.7	た ば こ ( 269 )	た き 火 ( 127 )	火 遊 び ( 117 )	放 火 ( 77 )	石油ストーブ ( 45 )
48年	1,330	5.3	た ば こ ( 327 )	火 遊 び ( 220 )	た き 火 ( 133 )	放 火 ( 113 )	食 用 油 ( 42 )
49年	1,060	4.1	た ば こ ( 237 )	火 遊 び ( 152 )	放 火 ( 96 )	た き 火 ( 74 )	食 用 油 ( 54 )
50年	1,069	4.1	た ば こ ( 239 )	火 遊 び ( 174 )	放 火 ( 102 )	た き 火 ( 93 )	食 用 油 ( 36 )
51年	1,219	4.6	た ば こ ( 250 )	火 遊 び ( 218 )	放 火 ( 118 )	た き 火 ( 103 )	食 用 油 ( 73 )
52年	1,253	4.6	た ば こ ( 245 )	火 遊 び ( 233 )	放 火 ( 187 )	た き 火 ( 106 )	食 用 油 ( 48 )
53年	1,273	4.6	た ば こ ( 245 )	火 遊 び ( 224 )	た き 火 ( 146 )	放 火 ( 141 )	食 用 油 ( 71 )
54年	1,393	5.0	火 遊 び ( 261 )	放 火 ( 232 )	た ば こ ( 217 )	た き 火 ( 119 )	食 用 油 ( 100 )
55年	1,249	4.5	火 遊 び ( 249 )	放 火 ( 213 )	た ば こ ( 208 )	た き 火 ( 94 )	食 用 油 ( 92 )
56年	1,322	4.7	火 遊 び ( 265 )	た ば こ ( 246 )	放 火 ( 193 )	食 用 油 ( 102 )	た き 火 ( 85 )
57年	1,268	4.4	火 遊 び ( 264 )	た ば こ ( 243 )	放 火 ( 187 )	食 用 油 ( 110 )	た き 火 ( 62 )
58年	1,182	4.1	放 火 ( 235 )	た ば こ ( 208 )	火 遊 び ( 181 )	食 用 油 ( 113 )	た き 火 ( 62 )
59年	1,172	4.0	た ば こ ( 207 )	放 火 ( 197 )	火 遊 び ( 149 )	食 用 油 ( 115 )	た き 火 ( 67 )
60年	1,126	3.7	放 火 ( 232 )	た ば こ ( 172 )	火 遊 び ( 133 )	食 用 油 ( 121 )	た き 火 ( 65 )
61年	1,048	3.4	放 火 ( 227 )	た ば こ ( 180 )	食 用 油 ( 120 )	火 遊 び ( 92 )	石油ストーブ ( 34 )
62年	1,030	3.3	放 火 ( 227 )	た ば こ ( 165 )	食 用 油 ( 103 )	火 遊 び ( 78 )	た き 火 ( 47 )
63年	1,014	3.2	放 火 ( 187 )	た ば こ ( 149 )	食 用 油 ( 121 )	火 遊 び ( 112 )	た き 火 ( 35 )

※ ( ) 内は火災件数

※放火は疑いを含む。

各年中

年	火災 件数	出 火 率	出 火 原 因 上 位				
			1 位	2 位	3 位	4 位	5 位
平成元年	923	2.9	放 火 ( 239 )	た ば こ ( 119 )	食 用 油 ( 108 )	火 遊 び ( 87 )	石油ストーブ ( 22 )
2 年	940	2.9	放 火 ( 222 )	た ば こ ( 115 )	食 用 油 ( 96 )	火 遊 び ( 73 )	た き 火 ( 32 )
3 年	1,000	3.1	放 火 ( 291 )	た ば こ ( 141 )	食 用 油 ( 88 )	火 遊 び ( 71 )	た き 火 ( 34 )
4 年	919	2.8	放 火 ( 297 )	た ば こ ( 128 )	食 用 油 ( 90 )	火 遊 び ( 66 )	た き 火 ( 28 )
5 年	937	2.8	放 火 ( 320 )	た ば こ ( 133 )	食 用 油 ( 96 )	火 遊 び ( 58 )	コ ー ド ( 18 )
6 年	856	2.6	放 火 ( 261 )	た ば こ ( 131 )	食 用 油 ( 83 )	火 遊 び ( 57 )	排 気 管 ( 18 )
7 年	958	2.9	放 火 ( 245 )	た ば こ ( 174 )	食 用 油 ( 73 )	火 遊 び ( 60 )	た き 火 ( 32 )
8 年	981	3.0	放 火 ( 310 )	た ば こ ( 146 )	食 用 油 ( 95 )	火 遊 び ( 48 )	排 気 管 ( 32 )
9 年	1,009	3.0	放 火 ( 328 )	た ば こ ( 159 )	食 用 油 ( 76 )	火 遊 び ( 58 )	交通機関内配線 ( 27 )
10年	906	2.7	放 火 ( 320 )	た ば こ ( 126 )	食 用 油 ( 52 )	火 遊 び ( 44 )	排 気 管 ( 25 )
11年	1,021	3.0	放 火 ( 338 )	た ば こ ( 147 )	食 用 油 ( 82 )	火 遊 び ( 58 )	交通機関内配線 ( 24 )
12年	1,107	3.2	放 火 ( 370 )	た ば こ ( 153 )	火 遊 び ( 83 )	食 用 油 ( 63 )	交通機関内配線 ( 31 )
13年	1,181	3.4	放 火 ( 475 )	た ば こ ( 137 )	食 用 油 ( 71 )	火 遊 び ( 60 )	交通機関内配線 ( 29 )
14年	1,157	3.3	放 火 ( 391 )	た ば こ ( 149 )	食 用 油 ( 90 )	火 遊 び ( 64 )	都市ガスこんろ ( 29 )
15年	1,078	3.1	放 火 ( 358 )	た ば こ ( 134 )	食 用 油 ( 87 )	火 遊 び ( 57 )	こ ん ろ ( 56 )
16年	1,207	3.4	放 火 ( 436 )	た ば こ ( 165 )	食 用 油 ( 76 )	こ ん ろ ( 70 )	火 遊 び ( 62 )
17年	1,069	3.0	放 火 ( 352 )	た ば こ ( 128 )	食 用 油 ( 76 )	火 遊 び ( 72 )	こ ん ろ ( 44 )
18年	999	2.8	放 火 ( 309 )	た ば こ ( 106 )	食 用 油 ( 80 )	こ ん ろ ( 60 )	火 遊 び ( 41 )
19年	1,077	3.0	放 火 ( 293 )	た ば こ ( 153 )	食 用 油 ( 91 )	火 遊 び ( 62 )	こ ん ろ ( 61 )
20年	1,086	3.0	放 火 ( 331 )	た ば こ ( 139 )	食 用 油 ( 70 )	こ ん ろ ( 59 )	火 遊 び ( 55 )
21年	1,010	2.7	放 火 ( 306 )	た ば こ ( 148 )	食 用 油 ( 63 )	火 遊 び ( 59 )	こ ん ろ ( 58 )
22年	961	2.6	放 火 ( 275 )	た ば こ ( 107 )	食 用 油 ( 64 )	こ ん ろ ( 60 )	火 遊 び ( 53 )
23年	1,024	2.8	放 火 ( 305 )	た ば こ ( 136 )	こ ん ろ ( 62 )	火 遊 び ( 53 )	食 用 油 ( 50 )
24年	904	2.4	放 火 ( 300 )	た ば こ ( 135 )	こ ん ろ ( 55 )	食 用 油 ( 52 )	ストーブ ( 26 )
25年	968	2.6	放 火 ( 310 )	た ば こ ( 136 )	こ ん ろ ( 45 )	食 用 油 ( 43 )	電気機器 ( 36 )
26年	950	2.6	放 火 ( 306 )	た ば こ ( 118 )	こ ん ろ ( 55 )	食 用 油 ( 51 )	電気機器 ( 33 )
27年	750	2.0	放 火 ( 174 )	た ば こ ( 100 )	こ ん ろ ( 100 )	電気機器 ( 36 )	配線器具 ( 30 )
28年	754	2.0	放 火 ( 207 )	こ ん ろ ( 102 )	た ば こ ( 100 )	配線器具 ( 24 )	ストーブ ( 24 )
29年	854	2.3	放 火 ( 270 )	た ば こ ( 122 )	こ ん ろ ( 76 )	電気機器 ( 48 )	ストーブ ( 29 )
30年	702	1.9	放 火 ( 162 )	た ば こ ( 106 )	こ ん ろ ( 83 )	電気機器 ( 35 )	電灯・電話等の配線 ( 32 )
令和元年	685	1.8	放 火 ( 163 )	た ば こ ( 107 )	こ ん ろ ( 83 )	電気機器 ( 40 )	配線器具 ( 34 )
2 年	624	1.7	放 火 ( 139 )	た ば こ ( 99 )	こ ん ろ ( 72 )	電気機器 ( 36 )	配線器具 ( 28 )
3 年	698	1.9	放 火 ( 122 )	こ ん ろ ( 103 )	た ば こ ( 102 )	電気機器 ( 52 )	配線器具 ( 25 )
4 年	639	1.7	た ば こ ( 104 )	放 火 ( 93 )	電気機器 ( 71 )	こ ん ろ ( 68 )	配線器具 ( 33 )
5 年	733	1.9	た ば こ ( 125 )	放 火 ( 115 )	こ ん ろ ( 81 )	電気機器 ( 74 )	配線器具 ( 44 )
6 年	678	1.8	放 火 ( 115 )	た ば こ ( 110 )	こ ん ろ ( 84 )	電気機器 ( 74 )	配線器具 ( 30 )

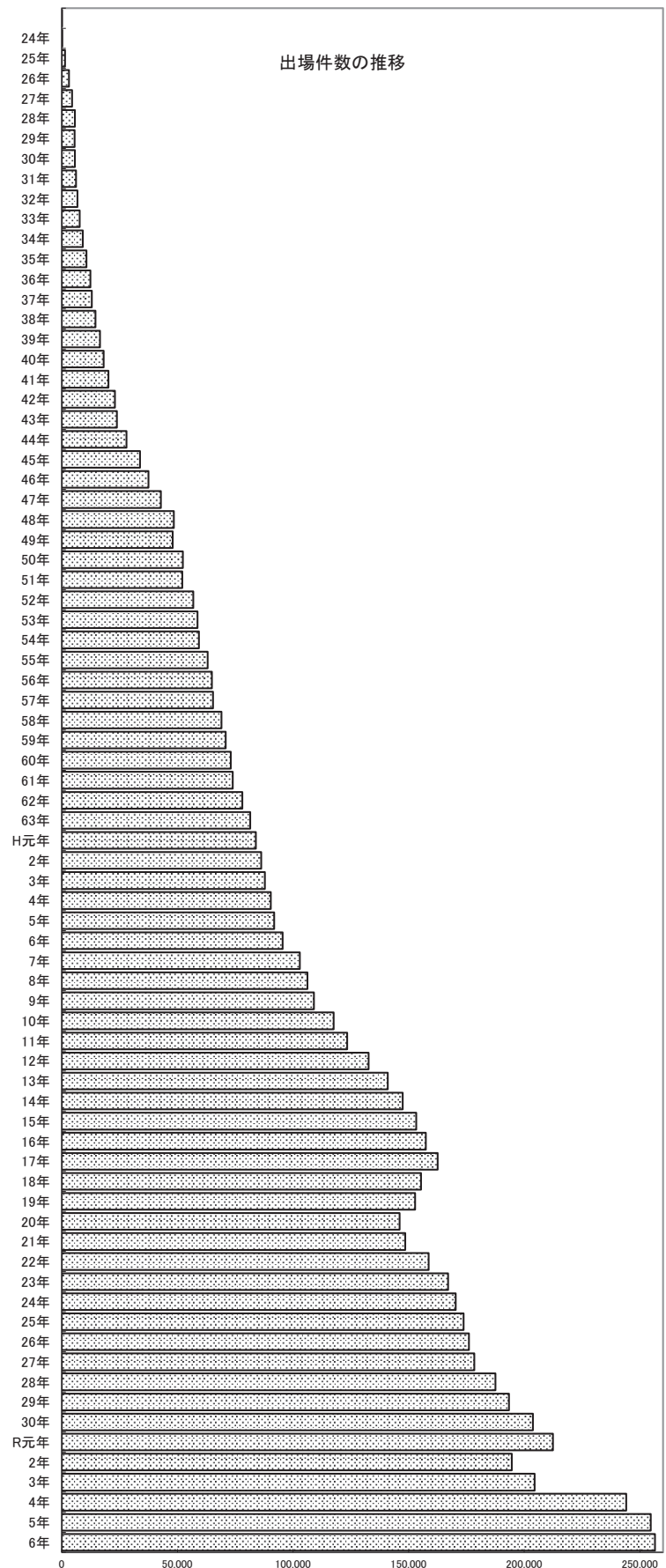
※ 平成27年より国の出火原因コードに変更した。

(予防課)

(「食用油」を「こんろ」又は「その他」に区分)

■ 自治体消防発足以来の救急活動の推移

年	出 場 数	搬 送 人 員	人 口 ( 千 )	救 急 隊 数
昭和23年	67	73	876	2
24年	240	261	922	2
25年	1,462	1,440	965	7
26年	3,090	2,976	1,013	7
27年	4,524	4,302	1,045	9
28年	5,638	5,191	1,086	10
29年	5,637	5,204	1,122	10
30年	5,698	5,475	1,150	10
31年	6,244	5,475	1,182	10
32年	6,845	5,903	1,222	10
33年	7,716	6,703	1,265	10
34年	9,158	8,093	1,313	11
35年	10,711	9,187	1,388	11
36年	12,443	10,233	1,448	11
37年	12,989	10,680	1,532	11
38年	14,546	12,043	1,607	11
39年	16,584	13,984	1,695	16
40年	18,179	15,610	1,806	16
41年	20,205	17,607	1,876	17
42年	22,957	20,580	1,966	17
43年	23,857	21,532	2,068	17
44年	27,955	25,760	2,167	19
45年	33,847	31,624	2,263	20
46年	37,542	34,727	2,368	22
47年	42,818	39,342	2,448	24
48年	48,446	44,682	2,513	26
49年	47,935	43,714	2,576	28
50年	52,333	48,057	2,630	30
51年	52,173	47,429	2,669	32
52年	56,902	51,613	2,705	34
53年	58,693	53,476	2,741	36
54年	59,361	54,346	2,771	38
55年	63,069	58,646	2,779	40
56年	64,904	60,076	2,814	41
57年	65,424	60,320	2,857	42
58年	69,081	63,599	2,904	43
59年	70,936	65,342	2,954	44
60年	73,117	67,998	3,003	45
61年	73,976	68,998	3,060	46
62年	78,040	72,812	3,118	47
63年	81,560	76,107	3,160	48
平成元年	83,952	79,219	3,199	49
2年	86,302	81,003	3,226	49
3年	87,831	82,332	3,256	50
4年	90,412	84,328	3,276	51
5年	91,885	85,162	3,292	52
6年	95,527	88,094	3,303	52
7年	102,900	94,117	3,308	52
8年	106,232	96,882	3,324	52
9年	108,993	98,923	3,345	53
10年	117,598	107,054	3,373	54
11年	123,439	112,915	3,398	56
12年	132,645	121,606	3,433	57
13年	140,952	128,777	3,469	58
14年	147,402	134,499	3,503	59
15年	153,237	141,144	3,533	60
16年	157,371	145,260	3,560	61
17年	162,536	149,308	3,584	62
18年	155,317	142,262	3,607	62
19年	152,811	138,488	3,631	62
20年	146,145	131,282	3,654	62
21年	148,589	133,175	3,673	62
22年	158,631	140,822	3,690	62
23年	167,075	146,533	3,691	62
24年	170,288	148,713	3,697	62
25年	173,772	151,410	3,703	64
26年	176,119	153,430	3,711	64
27年	178,344	155,208	3,726	67
28年	187,491	163,812	3,731	70
29年	193,412	168,515	3,733	73
30年	203,768	176,072	3,741	77
令和元年	212,395	182,646	3,750	77
2年	194,639	164,084	3,777	80
3年	204,427	171,021	3,772	83
4年	244,086	192,173	3,770	84
5年	254,636	204,971	3,767	85
6年	256,481	207,471	3,769	87



※各年人口については、政策局統計資料による翌年の1月1日現在の数値である。

(救急企画課)

# 附属資料



# 横浜市勢

令和7年1月1日現在

区分	面積 (km <sup>2</sup> )	人口			世帯数	1 km <sup>2</sup> 当たり	
		総数	男	女		人口	世帯数
平成30年	435.43	3,740,944	1,858,705	1,882,239	1,692,610	8,591	3,887
令和元年	435.43	3,749,929	1,862,571	1,887,358	1,713,356	8,612	3,935
令和2年	437.71	3,777,113	1,865,016	1,912,097	1,754,564	8,629	4,009
令和3年	437.78	3,772,029	1,862,325	1,909,704	1,766,617	8,616	4,035
令和4年	438.01	3,769,595	1,859,476	1,910,119	1,782,399	8,606	4,069
令和5年	438.01	3,769,220	1,857,980	1,911,240	1,800,110	8,605	4,110
令和6年	438.23	3,769,584	1,857,904	1,911,680	1,819,315	8,602	4,152
鶴見区	33.22	295,648	152,546	143,102	148,477	8,900	4,470
神奈川区	23.73	249,672	126,965	122,707	133,811	10,521	5,639
西区	7.03	106,376	53,833	52,543	59,195	15,132	8,420
中区	21.74	152,133	77,152	74,981	87,787	6,998	4,038
南区	12.65	198,852	99,164	99,688	108,002	15,720	8,538
港南区	19.90	213,410	103,615	109,795	97,410	10,724	4,895
保土ヶ谷区	21.93	205,757	100,769	104,988	101,108	9,382	4,610
旭区	32.73	241,425	116,092	125,333	108,425	7,376	3,313
磯子区	19.05	165,004	81,095	83,909	79,916	8,662	4,195
金沢区	30.96	194,475	94,281	100,194	90,569	6,281	2,925
港北区	31.40	363,062	180,873	182,189	181,160	11,562	5,769
緑区	25.51	182,807	89,736	93,071	81,668	7,166	3,201
青葉区	35.22	309,079	148,873	160,206	135,908	8,776	3,859
都筑区	27.87	215,307	105,192	110,115	88,415	7,725	3,172
戸塚区	35.79	283,068	137,810	145,258	125,390	7,909	3,503
栄区	18.52	120,900	58,610	62,290	54,479	6,528	2,942
泉区	23.58	150,674	72,761	77,913	64,229	6,390	2,724
瀬谷区	17.17	121,571	58,613	62,958	54,161	7,080	3,154

※ 市域面積については、令和7年1月1日現在の本市数値であり、小数点以下第3位を四捨五入しているため、個々の数を合計しても必ずしも合計に一致しない。(企画課)

※ 世帯数及び人口は、平成27年国勢調査結果（確定値）を基礎とし、住民基本台帳法及び戸籍法の定める届出等の増減を加減して推計したものである。

## 条例・規則等の制定・改廃

令和6年

公布年月日 (施行・適用年月日)	種類・番号	題 名	制 定 ・ 改 廃 の 理 由 及 び 内 容 要 旨
R6. 2. 29	消防局達第1号	横浜市消防局会計年度任用職員等作業服に関する規程の制定	横浜市消防局会計年度任用職員等の新たな被服導入に伴う制定
R6. 3. 22 (R6. 4. 1)	消防局達第2号	横浜市消防職員待機宿舍規程の一部改正	消防職員待機宿舍の管理体制の見直し等の整理に伴う改正
R6. 3. 25 (R6. 4. 1)	市規則第23号	横浜市消防団ごとの定数を定める規則の一部改正	3消防団（伊勢佐木、加賀町、山手）の合併に伴う改正
R6. 3. 25 (R6. 4. 1)	市告示第94号	情報通信の技術を利用する方法により行う行政手続等の一部改正に伴う告示	対象行政手続き等の追加に伴う改正
R6. 3. 25 (R6. 4. 1)	消防局告示 第1号	消防長が行う講習の実施方法の一部改正	防火管理講習等の受講対象者の拡大に伴う改正
R6. 3. 25	消防局公告 第1号	「市有財産への飲料自動販売機の設置（物件番号：05-21-005）」に伴う一般競争入札の執行及び入札公告	「市有財産への飲料自動販売機の設置（物件番号：05-21-005）」に伴う一般競争入札の執行及び入札に伴う公告
R6. 3. 29 (R6. 4. 1)	市規則第28号	横浜市消防局組織規則の一部改正	令和6年度消防局機構改革に伴う改正（総務局一括改正）
R6. 3. 29 (R6. 4. 1)	市条例第19号	横浜市火災予防条例の一部改正	各講習手数料の変更及び開催していない講習の削除に伴う改正（予防課）建築基準法の一部改正に伴う改正（指導課）
R6. 3. 29	消防局公告 第2号	令和6年度消防長が行う講習の開催について	令和6年度消防長が行う講習の開催についての公告
R6. 3. 29 (R6. 4. 1)	消防局達第3号	横浜市消防局、消防署係設置規程等の一部改正	令和6年度消防局機構改革に伴う改正
R6. 3. 29 (R6. 4. 1)	消防局達第4号	火災調査規程の一部改正	令和6年度消防局機構改革に伴う改正
R6. 3. 29 (R6. 4. 1)	消防局達第5号	危険物規制事務処理規程の一部改正	令和6年度消防局機構改革に伴う改正
R6. 3. 29 (R6. 4. 1)	消防局達第6号	救急規程等の一部改正	令和6年度消防局機構改革に伴う改正
R6. 3. 29	消防局達第7号	横浜市消防職員の辞令式の一部改正	管理監督職勤務上限年齢による降任（役職定年等）の文例の新設、再任用の文例の改正
R6. 3. 29	消防局達第8号	資格章等の運用に関する規程の一部改正	資格章等の運用の条件明記、特殊災害対応隊員章の追加等に伴う改正
R6. 3. 29 (R6. 4. 1)	消防局達第9号	再燃火災防止規程の一部改正	令和6年度消防局機構改革に伴う改正



R6. 3. 29 (R6. 4. 1)	消防局達第10号	警防規程の一部改正	令和 6 年度消防局機構改革に伴う改正
R6. 3. 29 (R6. 4. 1)	消防局達第11号	消防車両等安全運行管理規程の一部改正	令和 6 年度消防局機構改革に伴う改正
R6. 3. 29 (R6. 4. 1)	消防局達第12号	横浜市消防職員証規程の一部改正	横浜市職員 I D カードに関する要綱（総務局人事課所管）の改正に伴う改正
R6. 3. 29 (R6. 4. 1)	消防局達第13号	横浜市消防職員の隔日勤務等に関する規程	令和 6 年度消防局機構改革に伴う改正
R6. 3. 29 (R6. 4. 1)	消防局達第14号	消防局長等代理順序規程の一部改正	令和 6 年度消防局機構改革に伴う改正
R6. 3. 29 (R6. 4. 1)	消防局達第15号	横浜市消防訓練センター運営規程の一部改正	令和 6 年度消防局機構改革に伴う改正
R6. 3. 29 (R6. 4. 1)	消防局達第16号	消防災害通信取扱規程の一部改正	令和 6 年度消防局機構改革に伴う改正
R6. 8. 1	消防局達第17号	横浜市消防職員分限・懲戒諮問委員会規程の一部改正	総務局人事課「横浜市職員分限懲戒審査委員会要綱」改正に伴うもの
R6. 7. 5	消防局公告 第 3 号	職員の懲戒処分に伴う公告 1	職員の懲戒処分に伴う公告 1
R6. 8. 23	消防局公告 第 4 号	職員の懲戒処分に伴う公告 2	職員の懲戒処分に伴う公告 2
R6. 8. 22 (R6. 9. 2)	消防局達第18号	本署、出張所受持区域規程の一部改正について	町区域の設定及び字区域の廃止に伴うもの
R6. 9. 13	消防局公告 第 5 号	「よこはまベイ消防防災フェスティバル」においてサイレンを用いる件	「よこはまベイ消防防災フェスティバル」のサイレン吹鳴のため
R6. 9. 13 (R6. 10. 1)	消防局達第19号	警防規程（平成20年 3 月安全管理局達第 4 号）の一部改正について	山下町第 2 救急隊、綱島救急隊の配置に伴うもの
R6. 10. 4	消防局公告 第 6 号	横浜市民防災センターにおける空地活用事業者の募集	横浜市民防災センターにおける空地活用事業者の募集に関する一般競争入札
R6. 11. 6	消防局達第20号	横浜市消防沿革誌の調製に関する規程の一部改正について	横浜市消防沿革誌の調製に関する規程の一部改正について
R6. 11. 5	消防局公告 第 7 号	「令和 6 年度東京湾消防相互応援協定に基づく合同消防訓練」においてサイレンを用いる件	「令和 6 年度東京湾消防相互応援協定に基づく合同消防訓練」でのサイレン吹鳴のため
R6. 11. 25	消防局公告 第 8 号	消防法に基づく措置命令の公告及び掲示板への公示について（都筑区）	消防法に基づく措置命令
R6. 12. 5	消防局公告 第 9 号	消防法に基づく措置命令の公告及び掲示板への公示について（緑区）	消防法に基づく措置命令



R6. 12. 4	消防局達第21号	横浜市消防団員の被服等に関する規程の一部改正について	現行活動服を国が定める仕様に変更及び酷暑対策用の半袖ポロシャツ型の簡易服の導入
R6. 12. 13	消防局公告 第10号	横浜消防出初式2025においてサイレンを用いる件	横浜消防出初式2025の総合訓練におけるサイレン吹鳴のため

(企画課)

# 庁舎施設

## ■ 現有消防庁舎の竣工年月日

令和6年度

	竣工年月日	庁舎名	構造	摘要		竣工年月日	庁舎名	構造	摘要
1	S39. 3. 6	神奈川消防署	R C	総合庁舎	53	S58. 2. 4	岡津出張所	R C	
2	S43. 3. 31	末吉出張所	〃		54	S58. 3. 31	横浜市民防災センター	〃	
3	S44. 3. 31	救急救命士養成所	〃	福祉施設併設 宿舎併設	55	S58. 3. 31	日吉出張所	〃	
4	S45. 3. 31	本陣出張所	〃		56	S58. 3. 31	阿久和出張所	S R C	
5	S46. 3. 31	富岡出張所	〃	宿舎併設	57	S58. 3. 31	東戸塚出張所	R C	
6	S46. 3. 31	都岡出張所	〃	〃	58	S58. 6. 15	洋光台出張所	〃	
7	S46. 7. 15	栄消防署	〃	地区センター併設	59	S59. 3. 29	芹が谷出張所	〃	
8	S46. 9. 30	旭消防署	〃	総合庁舎	60	S59. 3. 31	六浦出張所	〃	
9	S47. 7. 17	西谷出張所	〃		61	S59. 3. 31	山元町出張所	〃	
10	S48. 3. 31	元石川出張所	〃		62	S59. 3. 31	鴨志田出張所	〃	
11	S49. 10. 21	戸塚消防署	〃		63	S59. 3. 31	白山出張所	〃	
12	S49. 11. 30	今井出張所	〃		64	S60. 3. 5	入船出張所	〃	
13	S50. 1. 9	大黒町出張所	〃		65	S60. 3. 30	幸浦出張所	〃	
14	S50. 1. 20	六ツ川出張所	〃		66	S60. 3. 30	市沢出張所	〃	
15	S50. 2. 14	豊田出張所	〃		67	S60. 3. 30	鶴見水上出張所	〃	
16	S50. 3. 31	中田出張所	〃		68	S61. 3. 10	北方出張所	〃	
17	S50. 3. 31	鴨居出張所	〃		69	S61. 3. 25	磯子水上消防訓練場	〃	
18	S51. 3. 18	消防訓練センター	〃		70	S61. 3. 31	佐江戸出張所	〃	
19	S51. 3. 31	野庭出張所	〃		71	S62. 3. 31	今宿出張所	〃	
20	S51. 3. 31	川和出張所	〃		72	S63. 3. 31	鶴見消防署	S R C	総合庁舎
21	S51. 3. 31	篠原出張所	〃		73	S63. 3. 31	すすき野出張所	R C	
22	S51. 6. 22	中消防署	〃		74	H 元. 3. 31	能見台出張所	S R C	
23	S52. 3. 31	寺尾出張所	〃		75	H 元. 3. 31	大正出張所	R C	
24	S52. 3. 31	片倉出張所	〃		76	H 2. 3. 31	深谷出張所	〃	
25	S52. 3. 31	港南台出張所	〃		77	H 3. 12. 11	小机出張所	〃	
26	S52. 9. 30	西消防署	〃		78	H 5. 1. 31	緑園出張所	〃	宿舎併設
27	S53. 3. 31	浅間町出張所	〃		79	H 5. 11. 19	杉田出張所	〃	〃
28	S53. 3. 31	東富岡出張所	〃		80	H 6. 1. 31	山下町出張所	S R C	研修センター併設
29	S53. 3. 31	高田出張所	〃		81	H 6. 3. 31	権太坂出張所	〃	宿舎併設
30	S53. 9. 25	下瀬谷出張所	〃		82	H 6. 9. 30	青葉消防署	〃	
31	S53. 9. 30	港北消防署	〃	総合庁舎	83	H 7. 3. 31	都筑消防署	〃	総合庁舎
32	S54. 3. 31	吉田出張所	〃		84	H 8. 10. 15	泉消防署	R C	〃
33	S54. 3. 31	松見出張所	〃		85	H 9. 1. 31	境之谷出張所	S R C	宿舎併設
34	S54. 8. 16	生麦出張所	〃		86	H 9. 3. 31	荏田出張所	〃	
35	S54. 9. 30	矢向出張所	〃		87	H11. 3. 23	本牧和田出張所	〃	宿舎併設
36	S55. 3. 15	大岡出張所	〃		88	H12. 2. 29	仲町台出張所	R C	〃
37	S55. 3. 31	上郷出張所	〃		89	H14. 1. 31	磯子消防署	S R C	
38	S55. 3. 31	浦島出張所	〃		90	H15. 1. 31	駒岡出張所	〃	宿舎併設
39	S55. 3. 31	綱島出張所	〃		91	H18. 10. 31	北山田出張所	〃	〃
40	S55. 9. 30	南本宿出張所	〃		92	H23. 7. 22	青葉台出張所	R C	宿舎、駐輪場、 保育所等併設
41	S56. 3. 31	いずみ野出張所	〃		93	H23. 11. 30	奈良良出張所	〃	
42	S56. 3. 31	上永谷出張所	〃		94	H24. 1. 31	瀬谷消防署	S R C	総合庁舎
43	S56. 3. 31	新羽出張所	〃		95	H24. 3. 26	長津田出張所	R C	
44	S56. 3. 31	岸谷出張所	〃		96	H26. 7. 31	緑消防署	〃	
45	S56. 8. 17	菅田出張所	〃		97	H28. 1. 22	南消防署	C F T	総合庁舎
46	S56. 10. 19	中瀬谷出張所	〃		98	H28. 1. 29	金沢消防署	〃	総合庁舎
47	S57. 2. 27	横浜ヘリポート	〃		99	H28. 2. 16	蒔田出張所	R C	
48	S57. 3. 31	さちが田出張所	〃		100	H29. 2. 28	港南消防署	C F T	総合庁舎
49	S57. 3. 31	若葉台出張所	〃		101	R 2. 1. 31	保土ヶ谷消防署	R C	
50	S57. 3. 31	釜利谷出張所	〃		102	R 2. 3. 16	救急ワークステーション	S	医療施設の一部
51	S57. 3. 31	十日市場出張所	〃		103	R 5. 7. 31	本部庁舎	R C	別館（旧司令セ ンター）はS61年 度竣工
52	S57. 3. 31	鳥が丘出張所	〃						

（施設課）

# 消防庁舎の現況

令和6年度

名 称	所 在 地	建 物			敷地面積	竣 工	開 設
		種 別	構 造	面 積 (㎡)	(㎡)	年 月 日	年 月 日
				( ) : 所管外面積			
消 防 本 部 庁 舎	保土ヶ谷区 川辺町 2番地20	本 館 棟 ( 本 館 )	R C、S R C造 地下1階地上7階 塔屋2階建	11,412.54	3247.18	R5.7.31 ( S44.10.20 )	R5.10.10 ( S44.10.20 )
		本 館 棟 ( 別 館 )	S R C造 地上5階塔屋1階建	3,008.47	(改修工事 : R7.3.26 )	S61.5.31	R7.3.26
		倉 庫 棟	S造地上3階建	423.99		R5.7.31	R5.10.10
		合 計		14,845.00			
消 防 職 員 待 機 宿 舎							
駒 岡 寮 (出張所 併設庁舎)	鶴見区 駒岡 二丁目18番8号	居 住	S R C造5階建 のうち3～5 F	780.58	駒岡消防 出張所に含む。	H15.1.31 ( S.46.3.31 )	H15.1.31 ( S.46.7.1 )
境 之 谷 寮 ( " )	西区 境之谷 66番地	"	S R C造6階建 のうち3～6 F	1,110.00	境之谷消防 出張所に含む。	H9.1.31 ( S.41.8.9 )	H9.2.26 ( S.41.8.16 )
本 牧 和 田 寮 ( " )	中区 本牧和田 34番19号	"	"	1,428.12	本牧和田消防 出張所に含む。	H11.3.23	H11.4.1
中 村 町 寮 (救急救命士養 成所併設庁舎)	南区 中村町 四丁目270番地3	"	R C造5階建 のうち3～5 F	1,774.21	救急救命士 養成所に含む。 (耐震補強工事 : H16.12.10 )	S44.3.31 (横浜市立大学から所管換)	H17.1.1
権 太 坂 寮 (出張所 併設庁舎)	保土ヶ谷区 権太坂 三丁目12番6号	"	S R C造4階建 のうち2～4 F	596.55	権太坂消防 出張所に含む。	H6.3.31	H6.4.5
都 岡 寮 ( " )	旭区 川井宿町 4番地1	"	R C造5階建 のうち3～5 F	457.92	都岡消防 出張所に含む。 (耐震補強工事 : H17.3.31 )	S47.3.31 (待機宿舍増築)	S47.7.5
杉 田 寮 ( " )	磯子区 中原 一丁目1番9号	"	S R C造地下1階 地上6階建のうち 3～6 F	716.14	杉田消防 出張所に含む。	H5.11.19	H5.11.19
富 岡 寮 ( " )	金沢区 富岡西 一丁目74番2号	"	R C造3階建 のうち2～3 F	578.66	富岡消防 出張所に含む。 (耐震補強工事 : H11.4.28 )	S47.3.31 (待機宿舍増築)	S47.8.5
青 葉 台 寮 (出張所、駐輪場、 保育所併設庁舎)	青葉区 青葉台 一丁目4番地	"	S R C造地下1階 地上5階建のうち 3 F	477.19	青葉台消防 出張所に含む。	H23.7.22	H23.7.27
仲 町 台 寮 (出張所 併設庁舎)	都筑区 仲町台 五丁目1番46号	"	S R C造5階建 のうち3～5 F	880.10	仲町台消防 出張所に含む。	H12.2.29	H12.4.1
北 山 田 寮 ( " )	都筑区 北山田 一丁目1番66号	"	R C造5階建 のうち3～5 F	685.80	北山田消防 出張所に含む。	H18.10.31	H18.11.15
緑 園 寮 ( " )	泉区 緑園 四丁目6番地2	"	S R C造4階建 のうち3～4 F	561.76	緑園消防 出張所に含む。	H5.1.31	H5.2.10
			合 計	10,047.03			

名 称	所 在 地	建 物			敷地面積 (㎡)	竣 工 年 月 日	開 設 年 月 日
		種 別	構 造	面 積 (㎡)			
					( ) : 所管外面積		
消 防 訓 練 セ ン タ ー	戸塚区 深谷町 777番地	事 務 所	R C造3階建	1,926.36	54,093.58 (耐震補強工事 : H10. 1.31 )	S51. 3.18	S51. 4. 1
		宿 舎	〃	1,666.11		〃	
		機 械 室	R C造平屋建	99.20	〃		
		渡 り 廊 下	鉄骨造平屋建	62.16	〃		
		浄化槽建屋	R C造平屋建	70.00	〃		
		屋内訓練場	〃	1,328.06	S52. 1.22		
		渡 り 廊 下	鉄骨造平屋建	154.80	〃		
		車庫兼実務 訓 練 棟	R C造平屋建	333.70	〃		
		変 電 室	〃	48.00	〃		
		器 具 庫	鉄骨造平屋建	58.80	〃		
		訓 練 棟	R C造地下1 階地上8階建	625.67	S53. 3.27		
		補助訓練棟	鉄骨造16.55m		〃		
		消火訓練場 排水処理場	鉄骨造平屋建	8.23	S53. 6.30		
		消火訓練場 資機材倉庫	鉄骨造平屋建	131.87			
		水難救助訓 練場付属室	〃	76.15	S54. 3.31		
		ポ ン プ 室	R C造平屋建	39.00	〃		
		潜水訓練塔	鉄骨造6.00m		〃		
		鋼板プール	50m×15m		〃		
		会 議 室 棟	鉄骨造平屋建	135.00	S57. 3.31		
		渡 り 廊 下	〃	14.85	〃		
		倉 庫 (ボンベ保管用)	ブロック造平屋建	19.80	S62. 3.31		
		倉 庫	軽量鉄骨造	182.72	H元. 3.31		
		車 庫	〃	71.28	〃		
		空気ボンベ 充てん施設	R C造平屋建	13.76	H 2. 3.31		
		消火訓練棟	鉄骨造2階建	191.52	H10. 3.31		
		情 報 処 理 訓 練 棟	鉄骨造平屋建	233.59	〃		
		合 計	7,490.63	54,093.58			
横浜市救急救命士養成所 (待機宿舎、福祉 施設併設庁舎)	南区 中村町 四丁目270番地 3	消 防 施 設	R C造5階建の うち1～2 F	744.47 (横浜市立大学から所管換)	2,017.85 (耐震補強工事 : H16.12.30 )	H16.12.10	H17. 3. 8
		合 計	744.47	2,017.85			
横 浜 ヘ リ ポ ー ト	金沢区 福浦 三丁目2番地	事 務 所	R C造2階建	1,324.83	28,800.00	S57. 2.27	S57. 4. 1
		格 納 庫	増築	577.21		H28. 3.15	
		油 脂 庫	C B造平屋建	8.70		S57. 2.27	
		給油施設付 属ポンプ室	R C造平屋建	9.75		H 9. 3.31	
		地下タンク	1万ℓ×4基		〃		
		航 空 燈 火	64基92灯		〃		
		進 入 路 (トンネル)	R C造21m		港湾局 ( 299.68 )	S56. 3.31	S56. 3.31
		合 計	1,920.49	( 299.68 )			
横 浜 市 民 防 災 セ ン タ ー	神奈川区 沢渡 4番地 7	消 防 施 設	S R C造3階建 (一部R C造2階建)	3,406.30	3,000.00	S58. 3.31	S58. 4. 1
		展 示 室	〃				
		訓 練 室	〃				
		研 修 室	〃				
		備 蓄 室	〃				
		そ の 他	〃				
		油 脂 庫	R C造平屋建	7.42	〃		
		合 計	3,413.72	3,000.00			
横浜市救急ワークステーション (医療施設の一部)	神奈川区 三ツ沢西町 1番1号	事 務 所	R C造地下2階 地上7階塔屋1階 一部S R C造 のうち地下1階	344.53	医療局 ( 29,260.82 )	R 2. 3. 16	R 2. 5. 1
		合 計	344.53	( 29,260.82 )			

名 称	所 在 地	建 物			敷地面積 (㎡)	竣 工 年 月 日	開 設 年 月 日
		種 別	構 造	面 積 (㎡)			
					( ) : 所管外面積		
鶴 見 消 防 署							
本 署 (鶴見区 総合庁舎)	鶴見区 鶴見中央 三丁目20番1号	事 務 所	S R C造地下1階 地上6階塔屋1階 建のうち1～3 F	( 1,949.34 )	市民局 ( 5,885.20 )	S63. 3.31	S63. 4. 1 ( S 3. 4. 1 )
末 吉	鶴見区 下末吉 二丁目1番3号	〃	R C造2階建	439.37	445.76	S43. 3.31	S43. 4. 1
大 黒 町	鶴見区 大黒町 4番67号	事 務 所 機 械 室	R C造2階建 ブロック造平屋建	440.57 7.48	800.00	S50. 1. 9	S50. 1. 9 ( S20. 9.15 )
入 船	鶴見区 弁天町 10番地3	事 務 所	R C造2階建	479.43	2,017.93	S60. 3. 5	S60. 3. 5 ( S20. 4.15 )
矢 向	鶴見区 矢向 三丁目30番13号	〃	〃	411.15	641.73	S54. 9.30	S54.10. 1 ( S20. 2. 1 )
寺 尾	鶴見区 北寺尾 四丁目24番15号	〃	R C造平屋建	434.98	981.79	S52. 3.31	S52. 4. 1 ( S22.12.13 )
岸 谷	鶴見区 岸谷 二丁目13番18号	〃	R C造2階建	453.60	668.41	S56. 3.31	S56. 4. 1 ( S25. 9.29 )
生 麦	鶴見区 鶴見中央 五丁目12番17号	〃	〃	420.02	1,322.37	S54. 8.16	S54. 8.16 ( S26.10.24 )
駒 岡 (待機宿舎 併設庁舎)	鶴見区 駒岡 二丁目18番8号	〃	S R C造5階建 のうち1～2 F	688.35	755.11	H15. 1.31	H15. 2. 3 ( S46. 3.31 )
鶴 見 水 上	鶴見区 大黒ふ頭 1番地	〃	R C造2階建	501.44	港湾局 ( 1,000.01 )	S60. 3.30	S60. 4.19 ( S27. 9.27 )
		倉 庫	プレハブ造平屋建	9.30		H31. 2.28	H31. 2.28
			合 計	( 1,949.34 ) 4,285.69	( 6,885.21 ) 7,633.10		
神 奈 川 消 防 署							
本 署 (神奈川区 総合庁舎)	神奈川区 広台太田町 3番地8	事 務 所	R C造地下1階 地上5階塔屋3階 建のうち1、5 F	( 1,219.00 )	市民局 ( 3,265.10 )	S39. 3. 6	S39. 3. 6 ( T15. 7. 1 )
浦 島	神奈川区 浦島町 363番地	〃	R C造2階建	523.00	663.39	S55. 3.31	S55. 4.10
菅 田	神奈川区 菅田町 2364番地1	〃	〃	485.70	864.69	S56. 8.17	S56. 8.17 ( S39. 4. 4 )
片 倉	神奈川区 片倉 一丁目3番1号	〃 プロパン庫	R C造2階建 R C造平屋建	438.08 4.00	1,088.85	S52. 3.31	S52. 5.20
松 見	神奈川区 松見町 一丁目40番地40	事 務 所	〃	436.25	1,126.01	S54. 3.31	S54. 5.31
			合 計	( 1,219.00 ) 1,887.03	( 3,265.10 ) 3,742.94		
西 消 防 署							
本 署	西区 戸部本町 50番11号	事 務 所	R C造3階建	2,013.35	2,403.52 (耐震補強工事 : H10.10.31)	S52. 9.30	S52.10.12 ( T 8. 9. 1 )
浅 間 町	西区 浅間町 4丁目339番地13	〃	R C造2階建	532.75	759.27	S53. 3.31	S53. 5.31 ( T 9.11. 1 )
境 之 谷 (待機宿舎 併設庁舎)	西区 境之谷 66番地	〃	S R C造6階建 のうち1～2 F	582.62	1,288.33	H 9. 1.31	H 9. 2.26 ( S41. 8.16 )
			合 計	3,128.72	4,451.12		

名 称	所 在 地	建 物			敷地面積 (㎡)	竣 工 年 月 日	開 設 年 月 日
		種 別	構 造	面 積 (㎡)			
					( ) : 所管外面積		
中 消 防 署							
本 署	中区 山吹町 2番地2	事 務 所	R C造6階建	2,497.98	798.05 (耐震補強工事 : H10. 7. 31 )	S51. 6. 22 H10. 7. 31	S51. 6. 22 ( T 8. 9. 1 )
山 下 町 (研修センター 併設庁舎)	中区 山下町 72番地1	〃	S R C造地下2階 地上7階建のうち B 1～2 F	1,083.61	758.63	H 6. 1. 31	H 6. 2. 28 ( T 8. 9. 1 ) ( S20. 9. 15 )
北 方	中区 本牧十二天 2番29号	〃	R C造2階建	504.38	1,000.01	S61. 3. 10	S61. 3. 12 ( T 9. 11. 10 )
山 元 町	中区 山元町 5丁目219番地5	〃	〃	483.90	1,003.99	S59. 3. 31	S59. 4. 6
本 牧 和 田 (待機宿舎 併設庁舎)	中区 本牧和田 34番12号	〃	S R C造6階建 のうち1～2 F	998.17	1,499.97	H11. 3. 23	H11. 4. 1
			合 計	5,568.04	5,060.65		
南 消 防 署							
本 署 (南区 総合庁舎)	南区 浦舟町 2丁目33番地	事 務 所	C F T造一部R C造 ( 地下1階地上7階建 のうち1～3 F	( 2,335.00 )	市民局 ( 7,476.66 )	H28. 1. 22	H28. 2. 22 ( S49. 4. 1 )
蒔 田	南区 宿町 3丁目54番地5	事 務 所	R C造一部S造地上 3階建	768.41	572.21	H28. 2. 16	H28. 2. 22 ( S55. 4. 15 )
大 岡	南区 大岡 四丁目7番15号	〃	R C造2階建	555.69	1,249.15 (耐震補強工事 : H15. 3. 14 )	S55. 3. 15	S55. 4. 1 ( S10. 4. 1 )
六 ツ 川	南区 六ツ川 一丁目693番地1	〃	〃	561.92	1,043.64 (耐震補強工事 : H14. 3. 15 )	S50. 1. 20	S50. 1. 20
			合 計	( 2,335.00 ) 1,886.02	( 7,476.66 ) 2,865.00		
港 南 消 防 署							
本 署 (港南区 総合庁舎)	港南区 港南 四丁目2番10号	事 務 所	鉄骨造一部C F T柱、 鉄骨鉄筋コンクリート造 地下1階地上8階 のうち1～3 F	( 2,154.55 )	市民局 ( 5,077.61 )	H29. 2. 28	H29. 3. 21
芹 が 谷	港南区 芹が谷 一丁目11番15号	〃	R C造2階建	482.79	1,004.56	S59. 3. 29	S59. 3. 30 ( S40. 6. 16 )
野 庭	港南区 野庭町 638番地2	〃	〃	436.35	1,005.79	S51. 3. 31	S51. 4. 16
港 南 台	港南区 港南台 八丁目4番12号	〃 空 気 ボ ン ベ 充 て ん 施 設	〃 R C造平屋建	437.86 55.00	3,324.86	S52. 3. 31 H 2. 3. 31	S52. 6. 15
上 永 谷	港南区 丸山台 三丁目6番1号	事 務 所	〃	451.26	1,055.13	S56. 3. 31	S56. 5. 25
			合 計	( 2,154.55 ) 1,863.26	( 5,077.61 ) 6,390.34		

名 称	所 在 地	建 物			敷地面積 (㎡)	竣 工 年 月 日	開 設 年 月 日
		種 別	構 造	面 積 (㎡)			
					( ) : 所管外面積		
保 土 ケ 谷 消 防 署							
本 署	保土ケ谷区 神戸町 140番地 5	事 務 所	R C造一部 S 造 3 階建	2,626.78	1947.95	R02. 1. 31	R02. 2. 25 ( S44. 4. 1 )
西 谷	保土ケ谷区 西谷 三丁目 1 番 7 号	事 務 所 プロパン庫	R C造平屋建 ブロック造平屋建	434.26 4.35	1,453.51	S47. 7. 17 "	S47. 7. 28
今 井	保土ケ谷区 今井町 17番地 6	事 務 所 プロパン庫	R C造 2 階建 "	552.17 1.98	942.00	S49. 11. 30 "	S49. 12. 10
本 陣	保土ケ谷区 保土ケ谷町 1 丁目 77番地	事 務 所	"	462.11	(耐震補強工事 : H10. 5. 31 ) 502.14	S45. 3. 31	S45. 4. 1 ( S18. 2. 9 )
権 太 坂 (待機宿舎 併設庁舎)	保土ケ谷区 権太坂 三丁目 12番 6 号	"	S R C造 4 階建 のうち 1 ～ 2 F	534.99	1,048.33	H 6. 3. 31	H 6. 4. 5
			合 計	4,616.64	5,893.93		
旭 消 防 署							
本 署 (旭区 総合庁舎)	旭区 鶴ヶ峰 一丁目 4 番地 12	事 務 所	R C造 6 階塔屋 1 階建のうち 1 ～ 3 F	( 1,177.70 )	市民局 ( 5,626.62 ) (耐震補強工事 : H15. 3. 31 )	S46. 9. 30	S46. 10. 1
さ ち が 丘	旭区 さちが丘 45番地 2	"	R C造 2 階建	479.68	1,385.69 (耐震補強工事 : H13. 1. 31 )	S57. 3. 31	S57. 4. 1 ( S37. 6. 20 )
都 岡 (待機宿舎 併設庁舎)	旭区 川井宿町 4 番地 1	"	R C造 5 階建 のうち 1 ～ 2 F	693.94	1,062.61 (待機宿舎増築 : S47. 3. 31 ) (耐震補強工事 : H17. 3. 31 )	S46. 3. 31	S46. 5. 28
南 本 宿	旭区 南本宿町 26番地 7	"	R C造平屋建	450.91	1,041.47	S55. 9. 30	S55. 10. 21
若 葉 台	旭区 若葉台 三丁目 1 番 1 号	"	R C造 2 階建	487.53	978.50 (耐震補強工事 : H14. 3. 15 )	S57. 3. 31	S57. 4. 24
市 沢	旭区 市沢町 335番地 13	"	"	484.76	969.85	S60. 3. 30	S60. 4. 25
今 宿	旭区 今宿 二丁目 33番 10 号	"	"	481.72	1,030.64	S62. 3. 31	S62. 4. 20
			合 計	( 1,177.70 ) 3,078.54	( 5,626.62 ) 6,468.76		
磯 子 消 防 署							
本 署	磯子区 磯子 二丁目 1 番 3 号	事 務 所	S R C造 4 階建	2,496.06	1,640.75	H14. 1. 31	H14. 2. 4 ( S32. 11. 12 )
杉 田 (待機宿舎 併設庁舎)	磯子区 中原 一丁目 1 番 9 号	"	S R C造地下 1 階 地上 6 階建のうち 1 ～ 2 F	511.09	561.98	H 5. 11. 19	H 5. 11. 19 ( S18. 6. 9 )
洋 光 台	磯子区 洋光台 三丁目 37番 41 号	"	"	514.67	1,059.20	S58. 6. 15	S58. 6. 23
			合 計	3,521.82	3,261.93		

名 称	所 在 地	建 物			敷地面積 (㎡)	竣 工 年 月 日	開 設 年 月 日
		種 別	構 造	面 積 (㎡)			
					( ) : 所管外面積		
金 沢 消 防 署							
本 署 (金沢区 総合庁舎)	金沢区 泥亀 二丁目9番1号	事 務 所	C F T造一部S造 地上8階建のうち 1～3 F	( 2,155.47 )	市民局 ( 7,150.51 )	H28. 1.29	H28. 2.29 ( S46. 4.26 )
東 富 岡	金沢区 富岡東 三丁目16番17号	〃	R C造2階建	441.54	917.03	S53. 3.31	S53. 4. 1 ( S20.12. 7 )
六 浦	金沢区 六浦 五丁目8番12号	〃	〃	480.61	670.93	S59. 3.31	S59. 4. 3 ( S21. 7. 5 )
富 岡 (待機宿舎 併設庁舎)	金沢区 富岡西 一丁目74番2号	〃	R C造3階建 のうち1～2 F	476.39	1,001.08 (待機宿舎増築：S47. 3.31 ) (耐震補強工事：H11. 4.28 )	S46. 3.31	S46. 4.30
釜 利 谷	金沢区 釜利谷南 三丁目22番2号	〃	R C造2階建	479.98	1,084.73	S57. 3.31	S57. 4.21
幸 浦	金沢区 幸浦 二丁目1番地5	〃	〃	481.95	1,000.01	S60. 3.30	S60. 4. 5
能 見 台	金沢区 能見台 五丁目28番地1	〃	〃	478.74	1,234.64	H元. 3.31	H元. 4. 5
			合 計	( 2,155.47 ) 2,839.21	( 7,150.51 ) 5,908.42		
港 北 消 防 署							
本 署 (港北区 総合庁舎)	港北区 大豆戸町 26番地1	事 務 所 空 気 ポ ン ベ 充 て ん 施 設	R C造地下1階 地上4階建のうち 1～2 F	( 1,685.52 )	市民局 ( 9,562.02 ) (耐震補強工事：H21. 2.19 )	S53. 9.30	S53. 9.30 ( S26. 7.16 )
綱 島	港北区 綱島西 三丁目3番9号	事 務 所	R C造2階建	453.33	707.43	S55. 3.31	S55. 4. 1 ( S37. 6.20 )
日 吉	港北区 箕輪町 一丁目1番8号	〃	〃	481.84	745.35	S58. 3.31	S58. 4.11 ( S38. 8.11 )
篠 原	港北区 篠原町 1312番地2	〃	R C造平屋建	434.67	1,322.34 (耐震補強工事：H14. 3.15 )	S51. 3.31	S51. 4.30
高 田	港北区 高田西 二丁目21番1号	〃 救急消毒室	〃	439.33	1,098.57	S53. 3.31	S53. 5.25
新 羽	港北区 新羽町 2357番地2	事 務 所	〃	453.62	1,000.02	H18. 6. 9 S56. 3.31	H18. 6. 9 S56. 4.25
小 机	港北区 小机町 1711番地1	〃	R C造2階建	504.96	990.35	H 3.12.11	H 3.12.12
			合 計	( 1,685.52 ) 2,788.23	( 9,562.02 ) 5,864.06		
緑 消 防 署							
本 署 (市民活動支援 センター合築)	緑区 中山 四丁目36番19号	事 務 所	R C造一部S造 3階一部平屋建て のうち3階建て部分	2,275.17	2,286.73	H26. 7.31	H26. 8.11
十 日 市 場	緑区 十日市場町 816番地7	事 務 所 空 気 ポ ン ベ 充 て ん 施 設	R C造2階建 R C造平屋建	482.39 52.26	1,154.80	S57. 3.31 S63. 2. 5	S57. 5.24
長 津 田	緑区 長津田 二丁目10番4号	事 務 所	R C造2階建	850.03	1,134.99	H24. 3.26	H24. 3.28
鴨 居	緑区 鴨居 一丁目3番21号	事 務 所 プ ロ パ ン 庫 車 庫	R C造2階建 ブロック造平屋建 S R C造一部S造 平屋建て	436.35 3.04 140.83	1,497.06	S50. 3.31 〃 H29.10.31	S50. 5. 9 H29.11. 2
白 山	緑区 白山 四丁目73番2号	事 務 所 倉 庫	R C造2階建 プレハブ造平屋建て	482.39 14.88	1,097.98	S59. 3.31 H29. 6.22	S59. 4.11 H29. 6.22
			合 計	4,737.34	7,171.56		



名 称	所 在 地	建 物			敷地面積 (㎡)	竣 工 年 月 日	開 設 年 月 日
		種 別	構 造	面 積 (㎡)			
					( ) : 所管外面積		
青 葉 消 防 署							
本 署	青葉区 市ヶ尾町 33番地 1	事 務 所	R C 造 3 階建	2,373.83 ( 用水路, 国有地 )	2,424.58 75.42 )	H 6. 9. 30	H 6. 11. 6
青 葉 台 (待機宿舎併設)	青葉区 青葉台 一丁目 4 番地	〃	S R C 造地下 1 階 地上 5 階建のうち B 1 ～ 2 F	903.43	1,164.26	H23. 7. 22	H23. 7. 27
元 石 川	青葉区 美しが丘 四丁目 12 番地	〃	R C 造 2 階建	441.44	1,000.00	S48. 3. 31	S48. 6. 28
鴨 志 田	青葉区 鴨志田町 823 番地	〃	〃	482.52	1,006.57	S59. 3. 31	S59. 4. 21
す す き 野	青葉区 すすき野 一丁目 1 番地 7	〃	〃	485.60	1,000.00	S63. 3. 31	S63. 4. 14
荏 田	青葉区 荏田町 491 番地 9	〃	〃	580.00	999.18	H 9. 3. 31	H 9. 5. 14
奈 良	青葉区 奈良 二丁目 37 番地 1	救急消毒室	R C 造 2 階建	29.60		H31. 3. 29	H31. 3. 29
		事 務 所	R C 造 2 階建	809.97	1,000.08	H23. 11. 30	H23. 12. 5
			合 計	6,106.39	( 75.42 ) 8,594.67		
都 筑 消 防 署							
本 署 (都筑区 総合庁舎)	都筑区 茅ヶ崎中央 32 番 1 号	事 務 所	S R C 造地下 1 階 地上 6 階建のうち 1 ～ 2 F	( 3,195.69 )	市民局 ( 18,896.68 )	H 7. 3. 31	H 7. 4. 24
川 和	都筑区 川和町 1221 番地	事 務 所	R C 造 2 階建	438.50	660.37	S51. 3. 31	S51. 4. 11
佐 江 戸	都筑区 佐江戸町 366 番地 4	プロパン庫	C B 造平屋建	7.43		〃	( S14. 11. 24 )
		事 務 所	R C 造 2 階建	482.07	952.55	S61. 3. 31	S61. 4. 8
仲 町 台 (待機宿舎 併設庁舎)	都筑区 仲町台 五丁目 1 番 46 号	〃	S R C 造 5 階建 のうち 1 ～ 2 F	621.85	988.05	H12. 2. 29	H12. 3. 21
北 山 田 (待機宿舎 併設庁舎)	都筑区 北山田 一丁目 1 番 66 号	〃	R C 造 5 階建 のうち 1 ～ 2 F	743.77	1,168.26	H18. 10. 31	H18. 11. 15
			合 計	( 3,195.69 ) 2,293.62	( 18,896.68 ) 3,769.23		
戸 塚 消 防 署							
本 署	戸塚区 戸塚町 4144 番地	事 務 所	R C 造 3 階建	1,604.59	2,068.22 (耐震補強工事 : H11. 2. 28 )	S49. 10. 21	S49. 11. 8
大 正	戸塚区 原宿 三丁目 60 番 1 号	〃	R C 造 2 階建	481.04	498.80	H元. 3. 31	( S23. 3. 7 ) H元. 4. 1
吉 田	戸塚区 吉田町 947 番地 3	〃	R C 造平屋建	434.88	1,230.08	S54. 3. 31	( S23. 9. 6 ) S54. 5. 10
鳥 が 丘	戸塚区 鳥が丘 52 番地 1	救急消毒室	R C 造平屋建	24.64		H26. 8. 29	H26. 8. 29
		事 務 所	R C 造 2 階建	478.89	997.90	S57. 3. 31	S57. 4. 27
東 戸 塚	戸塚区 川上町 87 番地 10	〃	〃	481.00	939.71	S58. 3. 31	S58. 6. 11
深 谷	戸塚区 深谷町 1432 番地 2	〃	〃	489.98	999.96	H 2. 3. 31	H 2. 4. 26
			合 計	3,995.02	6,734.67		

名 称	所 在 地	建 物			敷地面積 (㎡)	竣 工 年 月 日	開 設 年 月 日
		種 別	構 造	面 積 (㎡)			
					( ) : 所管外面積		
栄 消 防 署							
本署 (地区センター併設)	栄区 桂町 301番地	事 務 所	併設庁舎RC造 5階建のうち 1～3F	1,494.42	市民局 ( 2,547.59 )	S46. 7.15	S46. 8. 2
豊 田	栄区 飯島町 1443番地	" プロパン庫 消毒室兼訓練施設 倉 庫	RC造2階建	440.05	(耐震補強工事 : H 8. 3.31 ) 1,245.41	S50. 2.14	S50. 2.27
			ブロック造平屋建	3.15	(耐震補強工事 : H12.12.15 )	H29. 3.27	H29. 3.27
			RC造及びS造2階建	45.14	H29. 3.27	H29. 3.27	
上 郷	栄区 上郷町 1431番地1	事 務 所	プレハブ造平屋 RC造2階建	13.96 448.66	960.90	S55. 3.31	S55. 3.19
			合 計	2,445.38	( 2,547.59 ) 2,206.31		
泉 消 防 署							
本署 (泉区総合庁舎)	泉区 和泉中央北 五丁目1番1号	事 務 所	SRC造地下1階 地上4階建のうち 1～4F	( 1,976.00 )	市民局 ( 12,893.75 )	H 8.10.15	H 8.11.11 ( S63. 4. 1 )
岡 津	泉区 岡津町 187番地1	"	RC造2階建	487.61	1,000.12	S58. 2. 4	S58. 2. 9 ( S45. 9.16 )
中 田	泉区 中田北 三丁目1番1号	救急消毒室	RC造2階建	29.60	1,205.99	R 2. 8. 27	R 2. 8. 27
		事 務 所	"	436.35		S50. 3.31	S50. 5. 7
い ず み 野	泉区 和泉町 6212番地13	プロパン庫 事 務 所	RC造平屋建 "	3.04 452.51	1,000.01	S56. 3.31	S56. 4. 1
緑 園 (待機宿舎併設庁舎)	泉区 緑園 四丁目6番地2	"	SRC造4階建 のうち1～2F	513.01	1,000.00	H 5. 1.31	H 5. 2.10
			合 計	( 1,976.00 ) 1,922.12	( 12,893.75 ) 4,206.12		
瀬 谷 消 防 署							
本署 (瀬谷区総合庁舎)	瀬谷区 二ツ橋町 190番地	事 務 所	RC造地下1階 地上5階建のうち B1～2F	( 2,109.24 )	市民局 ( 7,560.00 )	H24. 1.31	H24. 2.27
中 瀬 谷	瀬谷区 中屋敷 二丁目16番地15	"	RC造2階建	452.11	1,058.01	S56.10.19	S56.10.20 ( S24. 5.12 )
下 瀬 谷	瀬谷区 下瀬谷 二丁目44番地19	"	"	455.85	1,167.22 (耐震補強工事 : H15. 1.17 )	S53. 9.25	S53.10. 2
阿 久 和	瀬谷区 阿久和東 二丁目8番地29	"	"	484.30	1,066.34	S58. 3.31	S58. 4.28
			合 計	( 2,109.24 ) 1,392.26	( 7,560.00 ) 3,291.57		
			総 計	( 19,957.51 ) 97,161.20	( 116,577.67 ) 181,425.81		

(施設課)

■ 消防団施設の現況（市有建物及び市有地）

令和6年度

名 称					建 物		土地(㎡)	建設・取得 年 月 日
					構 造	面積(㎡)		
鶴見	第二分団	第2班	鶴見区	下野谷町 3丁目89-3	S造平屋	56.72	140.78	H30.12.21
"	第二分団	第3班	"	小野町 70	S造平屋	9.99		S50.10.31
"	第三分団	第1班	"	大東町 12-1	S造平屋	9.99		S52.3.31
"	第四分団	第1班	"	生麦 四丁目786-2			211.58	S33.4.19
"	第四分団	第2班	"	生麦 三丁目544-7	S造平屋	44.95		R4.3.31
"	第五分団	第1班	"	鶴見中央 四丁目28-6	S造平屋	49.88	76.03	R5.1.26
"	第五分団	第2班	"	佃野町 1260-6	S造平屋	34.30		H21.3.30
"	第五分団	第3班	"	鶴見中央 四丁目37-10	S造2階	49.50		R6.3.22
"	第六分団	第2班	"	市場下町 11	S造2階	39.93		H28.3.22
"	第六分団	第3班	"	平安町 二丁目9-1	S造平屋	9.99		S52.3.31
"	第七分団	第2班	"	上末吉 四丁目1057-4	S造2階	50.00		H31.3.28
"	第七分団	第3班	"	駒岡 三丁目1007-3	S造2階	49.92	100.19	R7.3.7
"	第八分団	第1班	"	東寺尾 二丁目419番2	S造2階	50.00		R7.3.25
"	第八分団	第4班	"	獅子ヶ谷 一丁目919-27			58.00	H28.10.1
"	第八分団	第5班	"	北寺尾 六丁目844-9			202.56	H30.3.30
"	第九分団	第1班	"	矢向 三丁目11	S造平屋	39.87		H27.3.16
"	第九分団	第3班	"	江ヶ崎町 1-10	S造2階	49.86		R4.3.31
神奈川	第一分団	第1班	神奈川区	子安通 一丁目196	S造平屋	34.30		H21.3.30
"	第一分団	第3班	"	入江 一丁目31-23	S造平屋	31.69	50.00	S25.2.1
"	第二分団	第1班	"	亀住町 18	S造2階	49.98		H29.3.31
"	第二分団	第2班	"	東神奈川 二丁目23-11	S造平屋	9.99		S49.3.31
"	第二分団	第3班	"	栄町 3-13			74.85	S55.7.1
"	第三分団	第3班	"	三ツ沢上町 145-2	S造2階	50.00		R5.2.24
"	第四分団	第2班	"	菅田町 2408-1	S造平屋	9.99	58.11	H12.2.4
"	第四分団	第3班	"	菅田町 865-1（ウチ）	S造2階	56.64	71.12	R7.3.11
"	第五分団	第1班	"	二ツ谷町 14	S造平屋	19.77		H24.2.22
"	第六分団	第1班	"	白幡向町 250-1	S造平屋	7.29	79.36	S50.3.31
"	第六分団	第2班	"	白幡西町 112	S造平屋	50.00		R2.3.31
"	第七分団	第1班	"	六角橋 五丁目781-14	S造平屋	33.05	55.09	H29.9.1
"	第八分団	第1班	"	七島町 152-1	S造2階	61.12	111.09	H30.3.30
"	第八分団	第3班	"	神の木町 13-1	S造平屋	49.60		H29.11.27
"	第九分団	第3班	"	三枚町 727-4	S造2階	49.86		H30.9.18
西	第一分団	第1班	西区	紅葉ヶ丘 57	S造2階	39.76		H27.3.19
"	第一分団	第3班	"	霞ヶ丘 56-23			121.87	H20.11.13
"	第二分団	第1班	"	伊勢町 3丁目133-21	S造2階	24.90		R4.3.31
"	第二分団	第2班	"	西前町 2丁目47-2	S造平屋	9.99	21.82	S54.2.28
"	第二分団	第3班	"	東久保町 69	S造2階	39.60		H26.3.28
"	第三分団	第1班	"	平沼 一丁目10-5	S造平屋	39.75		H18.4.1
"	第三分団	第3班	"	南軽井沢 7-2	S造2階	49.79	108.54	R4.3.31
"	第三分団	第4班	"	浅間町 3丁目177-2			49.58	S49.6.10
"	第三分団	第4班(B)	"	南浅間町 19-14（ウチ）			15.37	S35.4.22
"	第四分団	第2班	"	霞ヶ丘 56-5	S造平屋	31.27		H21.3.30
"	第四分団	第3班	"	西戸部町 二丁目158-15			90.36	H14.12.12
"	第六分団	第3班	"	南浅間町 19-14	S造平屋	16.98		S41.6.30
中	第一分団	第5班	中区	日ノ出町 二丁目120-2			17.35	H6.11.4
"	第一分団	第1班	"	花咲町 3丁目84-2			74.80	S63.7.5
"	第一分団	第1班	"	花咲町 3丁目85-1	S造平屋	6.12		S59.3.31
"	第二分団	第2班	"	弥生町 3丁目35-2	S造平屋	44.61		R4.3.31
"	第三分団	第1班	"	山下町 135-1	S造2階		39.60	H27.1.27
"	第四分団	第3班	"	新山下 二丁目3-338			83.94	H13.1.12
"	第五分団	第1班	"	本牧町 2丁目353-1			16.55	S48.4.3
"	第六分団	第1・2班	"	麦田町 1丁目26-1(併)	S造2階	81.28	84.19	R2.3.31
"	第七分団	第1班	"	根岸町 2丁目85	S造平屋	7.29		S48.3.31
"	第七分団	第2班	"	仲尾台 7-9	S造平屋	48.71		H30.9.25
山手	第一分団	第3班	"	本牧ふ頭 352-0 (B)			4.06	S48.4.3
南	第二分団	第2班	南区	永楽町 2丁目26-20	S造平屋	44.89		R4.3.31
"	第二分団	第3班	"	中村町 2丁目120-4	S造平屋		150.14	S33.5.20
"	第二分団	第4班	"	平楽 1番地6	S造2階	49.14		R7.3.17
"	第三分団	第1班	"	東蒔田町 18-6	S造2階	40.15		H29.9.1
"	第三分団	第2班	"	高根町 四丁目37-3	S造平屋	87.12		H3.1.28
"	第四分団	第4班	"	永田北 一丁目16-46	S造平屋	19.98		S59.2.1
"	第五分団	第1班	"	大橋町 三丁目52-2			286.92	H13.3.30
"	第五分団	第3班	"	大岡 四丁目1617-10	S造平屋	45.94	150.12	H30.12.12
"	第六分団	第1班	"	別所中里台 682-2	S造平屋	48.00	153.00	R4.3.31
"	第六分団	第2班	"	中里 三丁目418番地49	S造2階	49.60		R7.1.29
"	第六分団	第3班	"	永田東 一丁目1536-60			65.27	H3.10.2
"	第一分団	第1班	"	芹が谷 五丁目1550-79ほか	S造平屋	48.90	200.65	R2.3.31
"	第一分団	第2班	"	下永谷 三丁目2729-5	S造平屋	44.66	174.52	R5.3.23
"	第三分団	第1班	"	港南 四丁目347-9	S造2階	49.92		R4.3.31

名 称			所 在 地			建 物		土地(㎡)	建設・取得 年 月 日
						構 造	面積(㎡)		
港南	第三分団	第3班	港南区	笹下	五丁目23	S造平屋	31.53		H28.6.13
"	第四分団	第1班	"	日野	二丁目204-4(ほか)	S造平屋	48.71	293.66	R5.3.7
"	第四分団	第3班	"	日野	八丁目1136-3	S造平屋	44.84		H30.2.28
"	第五分団	第1班	"	丸山台	三丁目7	S造2階	49.60		R2.3.31
"	第五分団	第2班	"	丸山台	一丁目9-10	S造2階	49.60		R4.3.31
"	第六分団	第3班	"	東永谷	一丁目1364-136			102.59	H14.11.11
保土ヶ谷	第一分団	第2班	保土ヶ谷区	保土ヶ谷町	3丁目208	S造平屋	48.90		R2.3.31
"	第一分団	第4班	"	新桜ヶ丘	一丁目222-149(ほか)	S造平屋	48.28	179.15	H29.12.18
"	第二分団	第2班	"	星川	二丁目450-9	S造2階	49.60		H29.3.1
"	第二分団	第3班	"	神戸町	140-5	S造平屋	54.25		H31.3.31
"	第二分団	第4班	"	天王町	一丁目8-12	S造平屋	9.99		S54.2.28
"	第二分団	第7班	"	峰岡町	1丁目17	S造2階	49.88		R2.3.31
"	第三分団	第3班	"	常盤台	282-136	S造平屋	9.99	87.65	S53.3.31
"	第三分団	第6班	"	上星川	二丁目491-5	S造平屋	44.49	84.92	H11.12.28
"	第三分団	第8班	"	仏向町	1416-24(ほか)	S造平屋	46.90	568.17	R6.3.21
"	第四分団	第3班	"	上菅田町	134	S造2階	53.32		R6.3.12
旭	第一分団	第1班	旭区	四季美台	17-3(ほか)	S造2階	55.02	55.87	H29.2.28
"	第二分団	第3班	"	三反田町	159-1	S造平屋	9.99		S52.3.31
"	第二分団	第4班	"	南本宿町	63-4	S造平屋	19.96		H25.9.13
"	第三分団	第2班	"	今宿東町	659-4	S造2階	33.38	46.22	H30.3.9
"	第三分団	第4班	"	上白根町	1569-15			45.85	H19.7.13
"	第三分団	第6班	"	鶴ヶ峰本町	二丁目1062-2	S造平屋	48.90	99.10	R4.3.31
"	第四分団	第1班	"	若葉台	四丁目11-2	S造2階	57.74		H30.2.6
"	第四分団	第2班	"	上川井町	3026-1	S造2階		39.93	H28.5.26
"	第四分団	第5班	"	下川井町	2107			175.04	S11.10.10
"	第五分団	第1班	"	鶴ヶ峰	一丁目18-23	S造2階	50.00	117.68	S28.12.15
"	第五分団	第1班(A)	"	鶴ヶ峰	二丁目99-33	S造平屋	9.99		S51.3.31
磯子	第一分団	第1班	磯子区	東町	56	S造2階	49.92		H30.10.25
"	第二分団	第1班	"	岡村	三丁目624番4号	W造2階	49.97		R7.3.27
"	第二分団	第1班	"	岡村	一丁目1522-2	S造平屋	19.98	39.15	S59.2.1
"	第二分団	第2班	"	丸山	二丁目1-4	S造平屋	19.98		S55.12.30
"	第二分団	第4班	"	滝頭	三丁目235-1	S造2階	43.20		H28.12.14
"	第三分団	第2班	"	磯子	七丁目572-23	S造平屋	49.95	160.00	H6.3.24
"	第四分団	第1班	"	森	二丁目552-12	S造平屋	39.86	62.58	R5.3.24
"	第四分団	第2班	"	森	四丁目1402-4	S造平屋	33.00		H25.1.31
"	第五分団	第1班	"	中原	三丁目242-24	S造2階	39.98		H28.6.13
"	第六分団	第1班	"	栗木	二丁目251-4	S造2階	53.32		R2.3.31
"	第六分団	第2班	"	峰町	475-1	S造2階	49.64		R4.3.31
"	第六分団	第3班	"	水取沢町	221-6	S造平屋	9.99		S51.3.31
"	第七分団	第1班	"	洋光台	三丁目53	S造平屋	19.98		S55.3.31
金沢	第一分団	第1班	金沢区	富岡東	五丁目88-1	S造2階	99.64	61.15	R4.3.31
"	第一分団	第3班	"	富岡東	四丁目16-2	S造2階	49.80		R5.3.24
"	第一分団	第4班	"	富岡西	七丁目1325-1	S造2階	49.60	121.96	R6.3.26
"	第二分団	第1・2班	"	柴町	355-8(ほか)	S造2階	126.03	166.00	H2.3.19
"	第二分団	第4班	"	柴町	214-2	S造平屋	9.99		S50.10.31
"	第三分団	第2班	"	谷津町	224-2	S造平屋	9.99		S52.3.31
"	第四分団	第2班	"	寺前	一丁目35-9(併)	S造2階	43.29	74.71	H27.3.25
"	第五分団	第2班	"	洲崎町	310	S造2階	49.92	115.84	R6.3.26
"	第五分団	第3班	"	野島町	476-11			76.95	S63.2.1
"	第五分団	第2班(2)	"	六浦	三丁目3616-171	S造平屋	19.98		S55.3.31
"	第七分団	第4班	"	六浦東	一丁目4842番1	S造2階	49.92		R7.1.29
"	第七分団	第6班	"	六浦東	一丁目243-2	S造平屋	19.98		S59.2.1
"	第七分団	第6班(2)	"	六浦東	一丁目340-2	S造平屋	9.98		S55.12.30
港北	第一分団	第1班(B)	港北区	岸根町	728	S造平屋	9.99		S52.3.31
"	第一分団	第2班	"	鳥山町	190-4	S造2階	47.40	60.53	H30.2.23
"	第一分団	第3班	"	小机町	1521-1			41.49	H6.9.20
"	第一分団	第4班	"	小机町	92	S造2階	49.70		H30.2.23
"	第二分団	第2班	"	富士塚	二丁目1971-4			3.67	H9.2.10
"	第二分団	第2班	"	富士塚	二丁目2028-5			12.18	H9.2.10
"	第二分団	第2班	"	富士塚	二丁目2028-6			14.95	H9.2.10
"	第二分団	第3班	"	篠原東	三丁目1770-57			13.09	S58.12.2
"	第二分団	第3班	"	篠原東	三丁目1770-62			13.54	H20.10.16
"	第二分団	第5班	"	仲手原	二丁目521-6	S造2階	50.84	45.58	R6.3.5
"	第三分団	第3班	"	菊名	六丁目860-8	S造2階	81.04		R4.3.31
"	第三分団	第3班(c)	"	菊名	三丁目16-1	S造平屋	7.29		S48.3.31
"	第五分団	第2班	"	箕輪町	三丁目336-2			33.20	H9.5.16
"	第五分団	第2班	"	箕輪町	三丁目336-3			14.48	H9.5.16
"	第六分団	第3班	"	新吉田町	4324-4	S造平屋	40.40	166.00	R4.3.31
"	第六分団	第7班	"	新羽町	2062-7			105.42	S56.4.16
"	第七分団	第1班	"	新羽町	1120-6	S造平屋	43.37		H29.3.31

名 称			所 在 地			建 物		土地(㎡)	建設・取得 年 月 日
						構 造	面積(㎡)		
港北	第七分団	第2班(B)	港北区	新羽町	1531-3ほか			16.43	S56.4.6
"	第七分団	第3班	"	新羽町	2856-1	S造平屋	34.30		H21.3.30
"	第七分団	第6班	"	新羽町	1868-4			90.77	S34.12.15
緑	第一分団	第3班	緑区	白山	二丁目463-1	S造平屋	33.00	86.03	H24.1.30
"	第一分団	第4班	"	上山	三丁目734-11	S造2階	49.92	256.38	R6.3.7
"	第二分団	第1班	"	寺山町	178-2			37.52	S47.5.10
"	第二分団	第3班	"	三保町	2570-13ほか	S造平屋	42.14	133.63	H28.12.28
"	第三分団	第1班	"	北八朔町	220-1	S造平屋	54.40		R4.3.31
"	第三分団	第2班	"	青砥町	172-62			108.71	H21.1.14
"	第四分団	第1班	"	長津田町	5128-1			55.88	H14.10.1
"	第四分団	第3班	"	津田	二丁目2	S造平屋	30.50		H23.3.31
"	第四分団	第4班	"	いぶき野	46-2	S造2階	49.92		H5.3.16
青葉	第一分団	第1班	青葉区	美しが丘西	二丁目7-10			69.14	H2.12.28
"	第一分団	第3班	"	荏子田	二丁目8-20			44.26	S59.8.2
"	第一分団	第4班	"	あざみ野	一丁目19	S造2階	65.34		R4.3.31
"	第一分団	第6班	"	荏田町	252-5	S造平屋	47.58	180.09	R6.2.20
"	第一分団	第7班	"	荏田町	481-5	S造2階	50.00	162.04	R4.3.31
"	第一分団	第9班	"	美しが丘	二丁目100-47	S造2階	50.00	29.70	R7.3.10
"	第一分団	第10班	"	すすき野	一丁目11-1	S造2階	50.00		H29.3.27
"	第二分団	第3班	"	大場町	911-7	S造平屋	44.93	209.11	H30.2.23
"	第二分団	第5班	"	市ヶ尾町	16-6	S造平屋		14.58	S55.3.31
"	第二分団	第7班	"	鴨志田町	574-3	S造平屋	45.89	243.19	H31.3.28
"	第二分団	第8班	"	柿の木台	45-3			88.00	S49.9.17
"	第二分団	第9班	"	千草台	17-1	S造2階		49.79	H30.3.22
"	第三分団	第1班	"	しらとり台	80-5ほか	S造平屋	32.30	54.11	H22.2.19
"	第三分団	第3班	"	恩田町	1150-20	S造平屋	33.00	90.63	H22.6.18
"	第三分団	第6班	"	青葉台	一丁目4	S造平屋	33.00		H23.3.31
都筑	第一分団	第2班	都筑区	川和町	580-4ほか	S造2階	59.52	354.88	R2.3.31
"	第一分団	第3班	"	佐江戸町	798			59.36	S51.4.5
"	第二分団	第1班	"	東方町	661-4	S造平屋	44.72		R4.3.31
"	第二分団	第3班	"	川向町	183-6			6.62	S62.2.6
"	第二分団	第3班	"	川向町	183-7			0.31	S62.2.6
"	第二分団	第3班	"	川向町	224	S造2階	63.00		R6.3.25
"	第二分団	第4班	"	折本町	1473-1	S造2階	50.39		H21.8.7
"	第三分団	第2班	"	茅ヶ崎南	四丁目7-1	S造2階	78.80		R4.3.31
"	第三分団	第3班	"	荏田東	四丁目20-12			218.45	H3.4.30
"	第四分団	第2班	"	北山田	一丁目3-8			19.18	H8.3.29
"	第四分団	第2班	"	北山田	一丁目3-9			37.28	H8.3.29
"	第四分団	第4班	"	早渕	一丁目6	S造平屋	44.58		H31.3.27
"	第五分団	第2班	"	牛久保	一丁目24	S造平屋	49.90		H31.3.13
"	第五分団	第3班	"	大棚町	477-2	S造平屋	19.98		S55.11.15
戸塚	第一分団	第1班	戸塚区	矢部町	142-2	S造2階	49.76		R4.3.31
"	第一分団	第2班	"	戸塚町	16-19	S造平屋	16.00		H28.5.20
"	第一分団	第3班	"	戸塚町	3035-3			49.95	S60.9.11
"	第一分団	第3班	"	戸塚町	3035-1			46.39	R2.6.1
"	第一分団	第6班	"	矢部町	994-15ほか	S造平屋	49.20	245.46	H5.2.22
"	第二分団	第2班	"	柏尾町	432-1	S造平屋	35.93		H28.5.20
"	第二分団	第3・4班	"	舞岡町	85-15	S造平屋	91.73	309.18	R4.3.31
"	第三分団	第1班	"	平戸	三丁目1933	S造2階	49.60		H30.12.20
"	第三分団	第2班	"	平戸	五丁目1686-2	S造平屋	9.99		S54.2.28
"	第三分団	第3班	"	平戸町	377	S造平屋	19.98		S59.2.1
"	第三分団	第7班	"	川上町	185-3	S造平屋	9.99		S53.3.31
"	第三分団	第9班	"	秋葉町	303番地1	S造2階	49.90		R6.12.20
"	第四分団	第1・2班	"	上矢部町	1279-3			233.44	S59.8.4
"	第四分団	第1・2班	"	上矢部町	1279-6			17.38	S59.8.4
"	第四分団	第1・2班	"	上矢部町	1370-9			2.76	S59.8.4
"	第五分団	第2班	"	深谷町	864-1	S造平屋	28.98		R5.3.31
"	第五分団	第2班(1)	"	深谷町	787-3			136.00	S49.3.30
"	第五分団	第3班	"	俣野町	1028-2	S造平屋	33.25		S49.3.31
"	第七分団	第1班	"	上倉田町	1104-3	S造平屋	7.29		S50.3.31
"	第七分団	第4班	"	下倉田町	1400-4	S造平屋	44.78		R4.3.31
栄	第一分団	第1班	栄区	長沼町	540-3	W造2階	36.76	55.93	H7.1.27
"	第三分団	第1班	"	笠間	三丁目494	S造平屋	19.98		S58.1.31
"	第三分団	第1班	"	笠間	二丁目875-13	S造平屋	49.20	182.51	R6.2.14
"	第三分団	第2班	"	小菅ヶ谷	四丁目13	S造2階	49.60		H30.12.17
"	第三分団	第3班	"	鍛冶ヶ谷	二丁目847-5			54.87	H17.3.31
"	第四分団	第1班	"	上郷町	682-7	S造2階	52.86	84.33	R3.12.23
泉	第一分団	第1班	泉区	中田町	3011番6	W造2階	49.78		R7.3.13
"	第一分団	第2班	"	中田南	四丁目989-1	S造2階	38.08		H26.3.31
"	第一分団	第3班	"	中田南	一丁目1280-7	S造平屋	48.93	193.97	S60.4.25

名 称			所 在 地			建 物		土地(㎡)	建設・取得 年 月 日
						構 造	面積(㎡)		
泉	第二分団	第2班	泉区	岡津町	58-1			82.39	H7.9.7
"	第三分団	第1班	"	和泉町	7445-1	S造平屋	18.85		H24.3.31
"	第三分団	第2班	"	和泉町	5391-1	S造平屋	46.09	115.90	H29.8.7
"	第三分団	第3班	"	和泉中央南	四丁目3694-5			76.96	H16.5.26
"	第三分団	第4班	"	和泉町	2939	S造平屋	9.99		S52.3.31
"	第四分団	第1班	"	上飯田町	876-1	S造平屋	46.62	622.79	H26.3.31
"	第四分団	第2班	"	上飯田町	1229-5ほか	S造平屋	46.90	303.94	R6.2.28
"	第四分団	第3・4班	"	上飯田町	2751	R C造平屋	183.70		H31.1.28
"	第四分団	第3班	"	上飯田町	4579	S造平屋	19.98		S59.2.1
"	第五分団	第1班	"	和泉町	1327	S造平屋	19.98		S55.3.31
瀬谷	第一分団	第2班	瀬谷区	宮沢	三丁目36-25	S造2階	50.88	106.60	H30.12.13
"	第一分団	第3班	"	阿久和東	二丁目8番地27	S造2階	44.99		R7.3.13
"	第一分団	第4班	"	三ツ境	121-10			88.28	S59.3.27
"	第二分団	第1班	"	下瀬谷	二丁目49-4	S造平屋	33.70		H24.3.27
"	第二分団	第2班	"	北新	26-21	S造平屋	7.29		S48.3.31
"	第二分団	第4班	"	瀬谷	四丁目2	S造2階	49.60		R5.3.17
"	第三分団	第2班	"	相沢	三丁目24	S造平屋	19.98		S55.3.31
"	第三分団	第3班	"	本郷	一丁目18-9	S造平屋	19.98		S55.11.15
"	第四分団	第1班	"	中屋敷	一丁目32-1	S造2階	49.60		H29.12.21
"	第四分団	第2班	"	上瀬谷町	14-10ほか	S造2階	49.60	167.46	H30.3.30
"	第四分団	第3班	"	五貫目町	19-45			70.45	S58.12.26
面 積 合 計							7,014.72	12,458.72	

(施設課)

■ 防火水槽占有地の現況

令和6年度

所在地				面積 (㎡)	取得年月日	取得事由	
鶴見区	上末吉	二丁目8番		154.27	S48. 5.19	譲	与
"	北寺	尾四丁目99番87		93.58	S60. 3.30	帰	属
"	獅子ヶ	谷一丁目1019番43		54.04	H12.11. 1	寄	付
"	獅子ヶ	谷一丁目1073番46		30.24	S53. 3. 2	所	管 換
"	獅子ヶ	谷一丁目1087番20		38.82	S52. 3.31	寄	付
"	生	麦二丁目2036番114		26.00	S50. 3.31	所	管 換
神奈川区	神大寺	一丁目31番		36.00	S51. 1. 9	帰	属
"	神大寺	三丁目5番		88.10	S59. 5. 4	帰	属
西区	久保	町13番9		142.30	R 3. 9.15	所	管 換
中区	矢口	台57番3		111.43	S49. 9. 4	購	入
南区	永田山王	台27番		36.00	S41. 7.25	寄	付
"	永田	台28番		87.06	S45. 9.24	寄	付
"	永田	台33番		99.45	S45. 9.24	寄	付
"	永田	台37番		103.04	S53. 6.10	所	管 換
"	永田みなみ	台1番		61.18	S51. 3.24	帰	属
"	永田みなみ	台1589番15		47.75	S59. 3. 1	帰	属
"	平楽	6番4		117.00	R 3. 3.31	所	管 換
"	六ツ	川三丁目80番24		37.10	S60. 7.30	帰	属
港南区	上大岡	東一丁目1064番17		59.55	S60. 2.19	帰	属
"	上大岡	東三丁目9番		72.28	S59. 5. 4	帰	属
"	上永	谷五丁目16番		82.74	S50. 4. 4	寄	付
"	港南	台一丁目24番7		56.47	S60. 7.30	帰	属
"	笹	下三丁目20番		45.08	S48. 5.26	寄	付
"	下永	谷町2102番25		35.00	S48. 4.23	寄	付
"	芹が	谷一丁目16番		26.74	S53. 3.30	帰	属
"	芹が	谷一丁目19番		23.35	S53. 3.30	帰	属
"	日	野二丁目61番3		33.41	S52. 8. 8	帰	属
"	日	野九丁目22番		45.28	S48. 6. 8	寄	付
"	日野	南五丁目19番		56.44	S48.11. 5	寄	付
"	日野	南六丁目10番		98.74	S48.11. 5	寄	付
保土ヶ谷区	今井	町909番4		54.45	H18. 7.27	帰	属
"	岩井	町123番24		52.83	S58. 2.24	帰	属
"	岩間	町2丁目184番4		47.08	S46. 9.17	所	管 換
"	上菅田	町1114番93		65.03	H29. 9.16	帰	属
"	東川島	町35番76		53.40	S59. 6.14	帰	属
"	法	泉三丁目23番		30.57	S57. 8.17	帰	属
"	峰沢	町307番5		36.18	S55. 4.11	帰	属
旭区	今宿東	町836番2		46.91	S59. 3. 1	帰	属
"	四季美	台70番23		56.53	S47. 7.31	寄	付
"	白根	四丁目1436番185		16.29	H 2. 8. 3	帰	属
"	鶴ヶ	峰一丁目8番		73.06	S59. 8. 8	帰	属
"	二俣	川2丁目32番27		58.81	S47. 7. 7	寄	付
"	万騎が	原148番36		61.07	S49. 4.30	寄	付
"	南希望が	丘100番5		51.23	S32. 3.30	譲	与
"	若葉	台二丁目14番		54.91	S57. 3.31	帰	属
"	若葉	台二丁目20番		66.61	S57. 3.31	帰	属
"	若葉	台三丁目1番		53.45	S57. 3.31	帰	属
"	若葉	台四丁目15番		57.25	S57. 3.31	帰	属
"	若葉	台四丁目21番		52.16	S57. 3.31	帰	属
"	若葉	台四丁目34番		89.92	S58. 9.13	帰	属
"	上川井	町2880番8		79.00	H11. 6. 8	帰	属
"	上川井	町2882番4		82.00	H11. 6. 8	帰	属



所在地			面積 (m <sup>2</sup> )	取得年月日	取得事由	
磯子区	磯子	八丁目19番	50.00	H 3. 9. 9	帰属	属
"	岡	村六丁目977番96	54.07	H 6. 4. 6	帰属	属
"	岡	村八丁目11番	58.01	S47. 7. 31	寄付	付
"	栗	木三丁目782番7	58.40	S59. 9. 11	帰属	属
"	杉	田七丁目4番	54.01	S47. 2. 10	寄付	付
"	杉	田九丁目2番	99.18	S47. 7. 31	寄付	付
"	丸	山一丁目355番6	54.71	S63. 3. 23	帰属	属
"	洋	光台六丁目29番47	36.00	S62. 6. 17	帰属	属
"	久	木町51番5	32.72	H27. 4. 1	所管	換
金沢区	片	吹110番149	41.52	S60. 9. 19	帰属	属
"	片	吹210番4	78.57	S61. 9. 29	帰属	属
"	金沢	町193番30	70.85	S53. 2. 6	帰属	属
"	釜利	谷西一丁目11番	51.33	S54. 9. 18	帰属	属
"	釜利	谷南二丁目4番	60.78	S59. 8. 8	帰属	属
"	釜利	谷南三丁目1番	74.82	S59. 6. 14	帰属	属
"	釜利	谷南三丁目5番	71.38	S59. 6. 14	帰属	属
"	釜利	谷東四丁目28番	48.90	S47. 6. 21	寄付	付
"	釜利	谷東八丁目1794番146	94.49	H11. 3. 1	帰属	属
"	幸	浦二丁目13番4	75.45	S56. 7. 20	帰属	属
"	柴	町345番20	91.40	S63. 10. 17	錯	誤
"	富岡	西一丁目66番	56.16	H 3. 1. 25	帰属	属
"	富岡	西六丁目12番	56.11	H元. 4. 26	帰属	属
"	富岡	西七丁目13番	74.96	S56. 12. 25	所管	換
"	富岡	西七丁目23番	50.39	S60. 11. 1	帰属	属
"	能見	台一丁目22番2	59.75	S57. 5. 11	帰属	属
"	能見	台二丁目1番2	53.37	S59. 4. 9	帰属	属
"	能見	台二丁目20番	61.92	S59. 4. 9	帰属	属
"	能見	台三丁目1番2	54.54	S59. 4. 9	帰属	属
"	能見	台三丁目46番4	57.76	S49. 4. 9	帰属	属
"	能見	台三丁目51番5	59.22	S59. 4. 9	帰属	属
"	能見	台三丁目51番5	53.63	S59. 4. 9	帰属	属
"	能見	台四丁目3番2	56.07	S61. 9. 29	帰属	属
"	能見	台四丁目3番3	56.35	S61. 9. 29	帰属	属
"	能見	台四丁目3番4	56.17	S61. 9. 29	帰属	属
"	能見	台四丁目4番18	77.34	S61. 9. 29	帰属	属
"	能見	台五丁目61番6	55.08	S61. 9. 29	帰属	属
"	能見	台六丁目29番4	56.46	S61. 9. 29	帰属	属
"	東朝比奈	一丁目37番	28.00	S47. 9. 7	寄付	付
"	東朝比奈	二丁目15番	37.00	S47. 9. 7	寄付	付
"	福浦	一丁目4番3	73.96	S58. 12. 22	所管	換
"	福浦	一丁目9番3	73.90	S58. 12. 22	所管	換
"	福浦	二丁目1番10	73.96	S58. 12. 22	所管	換
"	福浦	二丁目2番2	109.77	S58. 12. 22	所管	換
"	福浦	二丁目11番4	73.96	S58. 12. 22	所管	換
"	福浦	二丁目12番3	95.65	S58. 12. 22	所管	換
"	六浦	三丁目5番	27.88	S47. 7. 12	寄付	付
"	六浦	三丁目5番	35.84	S52. 5. 23	帰属	属
"	六浦	三丁目21番	36.84	S55. 3. 4	帰属	属
"	六浦	三丁目31番	37.38	S47. 9. 7	寄付	付
"	六浦	三丁目40番	25.02	S47. 9. 7	寄付	付
"	六浦	東三丁目11番17	28.95	S48. 1. 11	寄付	付
"	六浦	町1397番41	68.71	S47. 7. 18	寄付	付



所在地				面積 (㎡)	取得年月日	取得事由	
金沢区	六浦町	1882番13		52.02	S47. 7. 18	寄	付
"	六浦町	1948番14		53.45	S63. 4. 22	帰	属
"	西柴	二丁目114番227		32.92	H14. 12. 18	帰	属
"	谷津町	78番121		27.99	H14. 12. 18	帰	属
港北区	篠原町	958番14		88.19	H 2. 6. 16	帰	属
"	大豆戸町	838番		96.33	S53. 8. 3	帰	属
"	鳥山町字馬込	333番4		57.00	R6. 8. 6	帰	属
緑区	上山	二丁目8番		49.26	S47. 9. 21	寄	付
"	鴨居町	二丁目23番		139.06	S57. 2. 17	帰	属
"	霧が丘	一丁目7番13		40.41	S61. 9. 20	帰	属
"	霧が丘	一丁目28番13		56.01	H17. 8. 8	帰	属
"	霧が丘	三丁目5番1		39.21	H30. 6. 26	帰	属
"	霧が丘	四丁目1番2		51.13	S59. 3. 1	帰	属
"	霧が丘	六丁目1番4		49.63	S57. 4. 1	帰	属
"	竹山	一丁目4番4		51.54	S48. 5. 21	寄	付
"	台村町	933番3		67.98	S60. 5. 7	帰	属
"	長津田みなみ台	六丁目1番9		49.42	H20. 11. 21	帰	属
"	長津田みなみ台	一丁目24番7		37.10	H21. 4. 17	帰	属
"	長津田みなみ台	二丁目12番126		56.92	H24. 12. 17	帰	属
"	白山	一丁目17番		50.33	H元. 4. 26	帰	属
"	三保町	1335番2		49.93	S62. 8. 5	帰	属
"	三保町	2662番42		79.47	S53. 8. 16	帰	属
"	三保町	2710番252		97.66	S53. 8. 16	帰	属
青葉区	あざみ野	南三丁目16番24		37.10	H17. 1. 7	帰	属
"	あざみ野	二丁目18番38		45.17	H28. 7. 25	帰	属
"	美しが丘	西一丁目12番6		40.03	H18. 12. 7	帰	属
"	美しが丘	西一丁目13番12		55.05	H16. 11. 5	帰	属
"	美しが丘	西二丁目19番7		39.07	S51. 12. 7	帰	属
"	美しが丘	西二丁目34番19		39.66	H18. 4. 6	帰	属
"	荏子田	二丁目15番89		32.00	H20. 2. 25	帰	属
"	荏田	西一丁目3番11		34.10	S58. 10. 8	帰	属
"	荏田	西二丁目30番3		54.16	S58. 10. 8	帰	属
"	大場町	362番1		53.00	H元. 11. 13	換	地
"	大場町	368番56		54.02	H元. 11. 13	換	地
"	大場町	703番19		40.03	H19. 8. 14	帰	属
"	大場町	704番74		64.23	H元. 10. 17	所	管
"	大場町	930番78		47.74	S49. 4. 3	寄	付
"	大場町	362番69		48.39	H29. 2. 4	帰	属
"	奈良町	2801番3		45.00	S47. 11. 1	寄	付
"	鴨志田町	571番5		53.29	S59. 3. 1	帰	属
"	鴨志田町	552番42		42.61	H26. 12. 16	帰	属
"	鉄町	2136番4		56.24	S62. 11. 26	帰	属
"	黒須田	29番1		53.00	H 3. 10. 24	換	地
"	すすき野	二丁目4番6		34.73	S57. 4. 1	帰	属
"	すすき野	三丁目3番4		37.89	S50. 12. 5	帰	属
"	田奈町	10番28		50.12	S59. 3. 1	帰	属
"	千草台	17番4		91.28	S61. 11. 28	所	管
"	みたけ台	17番14		31.00	S50. 12. 10	帰	属
"	桂台	二丁目40番89		38.63	H24. 1. 11	帰	属
"	たちばな台	一丁目8番16		51.00	H27. 2. 26	帰	属
"	若草台	22番6		38.77	R 4. 4. 16	帰	属

所在地			面積 (㎡)	取得年月日	取得事由	
都 筑 区	あゆみが丘	8番1	79.33	H13. 4. 1	所 管	換
"	荏 田	東 四丁目42番 7	45.36	H21. 2. 6	帰	属
"	荏 田	南 一丁目19番13	56.39	H16. 12. 8	帰	属
"	荏 田	南 五丁目23番 8	45.50	H18. 12. 25	帰	属
"	北 山	田 二丁目28番 2	38.19	H19. 12. 7	帰	属
"	南 山	田 一丁目 3 番 8	73.96	H 9. 3. 10	帰	属
戸 塚 区	上 倉 田	町 1104番 3	62.57	S50. 3. 6	購	入
"	下 倉 田	町 615番58	45.75	H18. 2. 28	帰	属
"	戸 塚	町 1873番54	63.72	H 6. 5. 9	帰	属
"	戸 塚	町 2625番46	28.49	S51. 7. 30	帰	属
"	戸 塚	町 3755番12	48.75	S62. 9. 12	帰	属
"	名 瀬	町 782番78	45.85	S61. 7. 29	帰	属
"	名 瀬	町 2850番23	60.07	S47. 12. 14	寄	付
"	平	戸 一丁目1436番 4	58.45	S60. 2. 19	帰	属
"	平	戸 五丁目934番28	61.88	H13. 9. 10	帰	属
"	深 谷	町 1210番150	41.00	H29. 6. 16	帰	属
"	俣 野	町 1403番71	58.98	S55. 7. 2	帰	属
"	矢 部	町 1967番 3	49.04	S62. 6. 17	帰	属
"	舞 岡	町 644番 8	49.00	H 6. 11. 1	帰	属
栄 区	飯 島	町 37番 4	44.51	S53. 3. 27	帰	属
"	上 郷	町 242番 3	57.90	S57. 8. 17	帰	属
"	東 上 郷	町 30番	42.29	S54. 5. 15	帰	属
泉 区	和 泉	町 5739番 5	95.37	S52. 3. 9	帰	属
"	上 飯 田	町 2090番23	99.67	S57. 12. 15	所 管	換
"	新 橋	町 154番 4	41.90	H24. 7. 26	帰	属
瀬 谷 区	阿 久 和	南 4 丁目 8 番45	40.10	S58. 10. 13	帰	属
"	阿 久 和	東 3 丁目 6 番31	43.74	S50. 1. 31	寄	付
"	阿 久 和	南 4 丁目 8 番270	55.38	S59. 3. 21	帰	属
"	下 瀬	谷 三丁目57番	47.59	S55. 2. 25	帰	属
"	宮	沢 1 丁目41番 7	163.40	S51. 9. 27	寄	付
合 計			10,740.27			

(施設課)

# ■ 消防訓練場の現況

令和6年度

名 称 / 所 在 地	面 積 (㎡)	取 得 年 月 日	取 得 事 由
横浜市消防訓練センター 戸 塚 区 深 谷 町 777番地	54,093.58	S58. 8. 4	所管換 (旧財政局・道路局他から)
都 筑 区 消 防 訓 練 場 都 筑 区 勝 田 町 1091番地	787.77	H20. 3. 31	用途変更 (勝田消防出張所廃止に伴う。)
磯子水上消防訓練場 磯 子 区 杉 田 五丁目31番22号	841.03	H22. 7. 2	用途変更 (磯子水上消防出張所廃止に伴う。)
野 庭 消 防 訓 練 場 港 南 区 野 庭 町 631番地	1,622.56	H24. 9. 27	所管換 (こども青少年局から)
合 計	57,344.94		

(施設課)

■ 自家用給油取扱所の現況

令和 6 年度

名 称 / 所 在 地	地下タンク容量	完成検査年月日	運用開始年月日
横浜市消防訓練センター 戸塚区 深谷町 777番地	軽油50KL ガソリン30KL	H25. 3. 27	H25. 5. 15
西 消 防 署 西 区 戸 部 本 町 50番11号	軽油30KL ガソリン20KL	H25. 3. 27	H25. 5. 15
港南消防署港南台消防出張所 港 南 区 港 南 台 八丁目 4 番12号	軽油30KL ガソリン20KL	H25. 3. 29	H25. 5. 15
港北消防署日吉消防出張所 港 北 区 箕 輪 町 一丁目 1 番 8 号	軽油10KL ガソリン10KL	H25. 3. 29	H25. 5. 15
青 葉 消 防 署 青 葉 区 市 ケ 尾 町 33番地 1	軽油30KL ガソリン20KL	H25. 3. 28	H25. 5. 15
合 計	軽油150KL ガソリン100KL		

(施設課)

# 消 防 局 沿 革

焼損床面積1,000㎡以上、死者3人以上、負傷者10人以上の火災及び社会的影響の大きい火災・風水害を掲載  
(非開示情報に該当する項目を除く)

年 月	記 事
1948年（昭和23年） 3 月	<p>消防組織法の施行により県（警防部）から分離、自治体消防として横浜市消防が発足した。</p> <p>職員854人、消防車82台、救急車2台、消防艇4隻、消防団13団8,701人 初代局長 中川 勘一 就任</p> <ul style="list-style-type: none"> <li>・消防局（5課1室） <ul style="list-style-type: none"> <li>総務課（中消防署に併設）</li> <li>予防課（中消防署に併設）</li> <li>教養監察課（西消防署に併設）</li> </ul> </li> <li>・消防署（8署） <ul style="list-style-type: none"> <li>鶴見 神奈川 西</li> <li>中 南 保土ヶ谷</li> <li>磯子 戸塚</li> </ul> </li> <li>・消防士補派出所（1所） <ul style="list-style-type: none"> <li>金沢</li> </ul> </li> <li>・消防出張所（21所） <ul style="list-style-type: none"> <li>末吉 矢向 入船</li> <li>大黒町 寺尾 安善(S23.10廃止)</li> <li>子安(S56.2廃止) 綱島 松本(S39.4廃止)</li> <li>川和 長津田 浅間町</li> <li>紅葉ヶ丘(S41.8廃止) 伊勢佐木(S39.8廃止) 帷子(S37.6廃止)</li> <li>大岡 井土ヶ谷(S49.4廃止) 禅馬(S32.11廃止)</li> <li>谷津(S30.7廃止) 六浦 柏尾(S23.9廃止)</li> </ul> </li> <li>・消防学校（1校）（昭和28年に県に移管）</li> </ul> <p>神奈川区橋本町 寄宿舍火災</p>
4 月	西区西平沼町 作業場火災
5 月	南区南太田町 工場火災
	金沢区制定（10区となる。）
8 月	<p>消防法施行</p> <p>綱島消防出張所、金沢消防士補出張所を司令補出張所に改称</p>
9 月	<p>戸塚消防署 大正消防出張所事務開始(新設)</p> <p>神奈川消防署事務開始（建替移転）、旧神奈川消防署を浦島消防出張所として事務開始</p> <p>柏尾消防出張所廃止</p> <p>アイオン台風来襲 関東、東北で死者行方不明者2,368人</p>
10 月	<p>危険物条例公布（昭和34年4月廃止）</p> <p>入船消防出張所と安善消防出張所が合併し、入船消防出張所として事務開始</p>
11 月	火災予防条例公布（昭和34年3月全部改正）
1949年（昭和24年） 1 月	<p>自治体消防としての第1回出初式を中区住吉町で挙行</p> <p>鶴見区末広町 工場火災</p>

年	月	記 事
1950年（昭和25年）	2月	保土ヶ谷消防署 帷子消防出張所事務開始（建替移転）（昭和37年6月廃止）、旧帷子消防出張所を本陣消防出張所として事務開始 金沢司令派出所に昇格（金沢区内の事務を代決）（昭和27年10月廃止）
	3月	鶴見区大黒町 自動車火災 日本貿易博覧会開催に伴い、野毛、反町に警備隊設置（昭和25年6月解散） 「燃えない都市展」開催
	5月	戸塚消防署 瀬谷消防出張所事務開始（新設） 中消防署 野毛消防出張所事務開始（新設）（昭和47年12月廃止）
	6月	消防局庁舎完成（我が国最初の消防本部独立庁舎）
	8月	戸塚消防署事務開始（建替） キティ台風 死者9人 負傷者29人 倒壊家屋208棟 浸水家屋690戸
	9月	消防指令通信施設完成
	11月	防火協会設立
	12月	神奈川区三ツ沢南町 学校火災 鶴見区生麦町 学校火災
	1月	職員機関誌「横浜消防」創刊 第2回出初式を保土ヶ谷区天王町において挙行 火災予防雑誌「みなと消防」創刊（後に火災予防研究会機関誌）
	2月	消防指令電話機用ラジオ増幅装置完成 中消防署 北方消防出張所接收解除
	4月	消防職員互助会発足（昭和44年3月解散）
	5月	戸塚消防署 本郷消防出張所事務開始（新設）
1951年（昭和26年）	6月	鶴見区生麦 寄宿舎火災 負傷者5人 神奈川消防署 入江町消防出張所事務開始（新設）（平成21年3月廃止）
	9月	鶴見消防署 岸谷消防出張所事務開始（新設） 火災予防研究会発足
	1月	第3回出初式を横浜商業高校校庭において挙行 西区高島町高島駅岸壁 船舶火災 死者1人 水上ホテル 船舶転覆 死者7人 負傷者86人
	2月	神奈川消防署 反町消防出張所事務開始（新設）（昭和38年3月廃止）
	4月	保土ヶ谷消防署 鶴ヶ峰消防出張所事務開始（新設）（昭和46年10月廃止） 中区桜木町 電車火災 死者107人 負傷者81人
	5月	南消防署 港南消防出張所事務開始（新設）（昭和46年10月廃止） 金沢区富岡町 自動車修理工場火災 指定勤務制度実施
	7月	港北消防署事務開始（新設）（9署となる。） 港北消防署 綱島司令補派出所を消防出張所に改称
	8月	各署に火災原因調査専従員を配置
	9月	職員住宅建設互助会発足（昭和46年10月解散）
	10月	消防局に通信課新設（昭和27年10月廃止） 鶴見消防署 生麦消防出張所事務開始（新設）
	11月	神奈川区宝町岸壁 船舶火災 死者1人 負傷者3人

年	月	記 事
1952年（昭和27年）		消防宝くじ発行
	12月	鶴見区矢向町 工場火災 死者2人 負傷者14人
	1月	第4回出初式を横浜商業高校において挙行
		金沢区六浦町 学校火災 負傷者1人
		保土ヶ谷区今井町 航空機火災 死者12人
	5月	戸塚消防署 中和田分遣所事務開始（新設）
	6月	金沢区六浦町 山林内 航空機火災 死者1人
		金沢区野島町 航空機火災 死者1人
	8月	中区新山下 事務所火災 負傷者5人
	9月	中消防署 水上消防出張所事務開始（新設）（昭和33年7月中消防署から西消防署に移管）
1953年（昭和28年）	10月	第2代局長 大島 英武 就任
		神奈川区橋本町 船舶火災 死者2人 負傷者6人
		金沢消防署事務開始（新設）（10署となり1区1署制設定）
		金沢司令派出所廃止
		金沢消防団が創立（消防団14団、7,821人となる。）
	11月	消防艇「はまかぜ」就航（昭和52年廃船）
	12月	南区八幡町 住宅火災 死者3人 負傷者1人
	1月	第5回出初式を横浜商業高校において挙行
		横浜港湾内 船舶火災 死者1人
	4月	消防学校を県に移管
1954年（昭和29年）		港北区長津田町 精米業火災
		西区北幸町 工場火災
	5月	中消防署 山手消防出張所（臨時）事務開始（平成20年3月廃止）
	11月	保土ヶ谷区岩間町 工場火災
		鶴見区小野町 工場火災
	12月	神奈川区六角橋西町 学校火災
	1月	第6回出初式を横浜商業高校において挙行
	2月	鶴見区東寺尾 学校火災
	3月	保土ヶ谷区月見台 学校火災 負傷者4人
		神奈川区山内町 倉庫・工場火災 負傷者30人
1955年（昭和30年）		港北区池辺町 航空機火災 死者3人
	6月	消防団長会主催「大相撲」（千代の山一行）を挙行
	7月	保土ヶ谷区天王町 工場火災 死者4人 負傷者3人
		南区中里町 工場火災 負傷者8人
	8月	南区笹下町刑務所火災
	9月	各署通信専従員を設置
	11月	戸塚区柏尾町 工場火災
	12月	暁の非常召集訓練を実施
	1月	第7回出初式を横浜商業高校において挙行
	2月	磯子区杉田 学校火災 負傷者6人
		戸塚区原宿町 老人ホーム火災 死者99人 負傷者9人
		西区北軽井沢町 会社寮火災 負傷者5人

年	月	記 事
1956年（昭和31年）	4 月	保土ヶ谷区神戸町 工場火災 保土ヶ谷区二俣川町 航空機火災 死者 1 人
	7 月	金沢消防署事務開始（移転・建替）、旧金沢消防署を洲崎消防出張所と改称し、事務開始(昭和46年 4 月廃止) 谷津消防出張所廃止
	8 月	第 3 代局長 及川 盛雄 就任 保土ヶ谷区仏向町 工場火災 死者 3 人
	9 月	火災予防研究会創立 5 周年記念大会開催 保土ヶ谷区今宿町 航空機火災 死者 1 人
	10 月	消防局武道場竣工 第10回国体横浜会場消防警備実施 西区花咲町 キャバレー火災
	1 月	第 8 回出初式を市庁舎建設地において举行
	3 月	南区山王町 共同住宅火災 死者 3 人 負傷者 5 人
	4 月	教養監察課廃止 南区中里町 工場火災 負傷者 1 人
	5 月	金沢区六浦町 マーケット火災 負傷者 2 人
	7 月	火災共済設立 中区本牧町 教会火災
	9 月	鶴見区生麦町 学校火災 負傷者 1 人
	10 月	集中豪雨のため死者 7 人 負傷者 11 人 被害家屋 2, 248 戸
1957年（昭和32年）	12 月	中区尾上町 工場火災 負傷者 13 人
	1 月	第 9 回出初式を市役所建設敷地において举行 火災警報信号所を告示 西区平沼 倉庫火災 負傷者 2 人
	2 月	鶴見区大黒町 岸壁 船舶火災 死者 1 人
	3 月	神奈川区六角橋 工場火災 負傷者 3 人
	4 月	消防団員等公務災害補償条例を制定 神奈川区東神奈川町 食堂火災 負傷者 3 人 西区岡野町 工場火災
	6 月	油脂類大量貯蔵施設との相互応援協約成立
	10 月	第 4 代局長 板橋 英二 就任 戸塚区瀬谷町 航空機火災 死者 1 人 負傷者 1 人
	11 月	磯子消防署新庁舎完成、旧磯子消防署を杉田消防出張所として事務開始 禅馬消防出張所廃止
1958年（昭和33年）	1 月	第10回出初式を県庁前において举行 保土ヶ谷区仏向町 工場火災 死者 2 人 負傷者 14 人 鶴見区大黒町 工場火災 死者 1 人 負傷者 39 人
	2 月	中区新山下町 工場火災 負傷者 1 人 鶴見区生麦 船舶火災 死者 1 人
	3 月	春の火災予防週間の一環として「市民と消防の集い」開催 於鶴見公会堂
	4 月	神奈川区橋本町 船舶火災 死者 1 人 負傷者 1 人
	5 月	横浜開港100年祭記念式典が平和球場で開催



年	月	記 事
1959年（昭和34年）		保土ヶ谷区岩井原 学校火災 死者1人
	6月	鶴見消防署 矢向消防出張所事務開始（建替）
	7月	水上消防出張所を中消防署から西消防署へ移管
	8月	消防局音楽隊誕生 隊員32人
		戸塚区戸塚町 車両火災 死者3人
		神奈川区神大寺町 航空機火災 死者1人 負傷者9人
	9月	自治体消防10周年記念式典を横浜公園体育館で開催
		台風22号（狩野川台風）死者61人 負傷者135人 倒壊家屋792棟 浸水家屋24,036戸
	10月	消防団10周年記念式典開催
		中区曙町 飲食店火災 死者3人
	11月	消防法第23条に基づき、三溪園の内外苑を火気厳禁
	1月	第11回出初式を県庁前において举行
		金沢区六浦町 共同住宅火災 負傷者3人
	3月	鶴見区下野谷町 工場火災 負傷者2人
	4月	消防法改正（危険物規則）により危険物条例廃止
		神奈川区瑞穂岸壁 船舶火災
	5月	救急艇「はまかぜ2号」就航
		望楼勤務午後6時から翌朝9時までとし、昼間勤務廃止
		鶴見消防署 東寺尾消防出張所事務開始（建替）、寺尾消防出張所に改称
	7月	西区北幸町 工場火災
	8月	国際消防長会議出席のため板橋局長渡米（8月12日～9月18日）
	9月	横浜市役所新庁舎完成
		伊勢湾台風被災地へ ボート100隻 隊員15人を派遣 応援救助に従事
1960年（昭和35年）	10月	消防職員は警察共済組合から分離 区健康保険組合へ加入
	11月	金沢区釜利谷町 工場爆発火災 死者3人 負傷者560人 （同12月14日消防課長以下17人叙勲）
	12月	神奈川区子安台 火薬輸送車爆発火災 死者4人 負傷者110人
		金沢区町屋町 県営住宅火災 負傷者12人
	1月	第12回出初式を県庁前において举行
	2月	酸素呼吸器、酸素ドレーガーを配置
	3月	横浜公園体育館圧死事故 死者12人 負傷者14人
		「横浜市消防の歌」制定
		南消防署 井土ヶ谷消防出張所事務開始（建替）（昭和49年4月廃止）
	4月	南区井土ヶ谷中町 市場火災
		南区庚台 共同住宅火災 死者3人
	5月	第5代局長 武井 武 就任
	8月	金沢区富岡町 市職員寮火災
	9月	消防監補の階級新設（昭和37年8月廃止）
		火災予防研究会創立10周年記念大会開催
	11月	各消防署に3係制（庶務、指導、警防）設置
	12月	東海道線滝坂踏切で衝突事故 死者8人 負傷者10人
		戸塚区下飯田町 住宅火災 死者3人

年	月	記 事
1961年（昭和36年）	1 月	第13回出初式を蒔田公園において挙 東海道線秋葉踏切で衝突事故 死者7人 負傷者94人 戸塚区柏尾町 工場火災
	3 月	金沢消防署洲崎消防出張所、戸塚消防署大正消防出張所事務開始（建替） 鶴見区安善町 船舶火災 死者1人 負傷者5人
	5 月	32メートルはしご消防車完成（西消防署へ配置）
	6 月	世界アマチュアレスリング選手権大会が慶応大学で開催 特別警備実施 集中豪雨 死者22人 負傷者32人 倒壊家屋227棟 浸水家屋19,956戸 崖崩れ444箇所
	7 月	消防車機関員級別認定設置 南区井土ヶ谷中町 工場火災
	9 月	防火管理者講習始める。
	11 月	戸塚区瀬谷町 航空機火災 死者1人
	12 月	特別点検を蒔田公園で実施
1962年（昭和37年）	1 月	第14回出初式を蒔田公園で挙
	2 月	神奈川区七島町 住宅火災 負傷者5人
	3 月	消防法改正により旧火災予防条例を全面改正して新条例を公布
	5 月	深海潜水艇（バチスカーフ号）危険物持込に対し特別警備
	6 月	超短波無線を増設3波3方面分割 保土ヶ谷消防署 希望ヶ丘消防出張所事務開始（新設） 帷子消防出張所廃止
	7 月	火災予防条例施行規則制定 金沢区堀口において人工崖崩れ実験実施
	8 月	機構改革により部制を新設（総務部・警防部）部長を設置 消防監補の階級を廃し消防司監、消防正監、消防監を新設 各署に副署長制設定（1局2部6課10署35消防出張所となる） ・消防局 総務部 総務課 人事教養課 機械課 警防部 予防課 保安課 警備課 ・消防署 庶務課 予防課 警備課 在日米軍と消防相互応援協約締結 戸塚消防署瀬谷消防出張所、鶴見消防署入船消防出張所事務開始（建替） 中和田分遣所を消防出張所に昇格 国際消防長会議出席のため武井局長渡欧（8月31日から10月4日）
	9 月	横浜港内第3区 船舶火災
	10 月	京浜運河で日本籍船舶とノルウェータンカーが衝突炎上、日本側死者39人
	11 月	鶴見区大黒町 火力発電所火災 死者3人
	12 月	保土ヶ谷区仏向町 工場火災 死者5人 負傷者42人 スノーケル車完成（南消防署配置）
1963年（昭和38年）	1 月	第15回出初式を蒔田公園で挙

年 月	記 事
	長期異常乾燥に伴い特別火災警報発令 外房灯台東北東沖合 船舶火災
2 月	自治体消防15周年記念式典開催（於西公会堂） 神奈川区西神奈川町 工場火災 死者2人 負傷者3人 消防艇「あけぼの」就航（磯子消防署配置）
3 月	港北消防署綱島消防出張所、神奈川消防署浦島消防出張所事務開始（建替） 災害対策基本法に基づき災害対策本部条例、防災条例制定 火災予防査察規程制定
	京浜急行上大岡駅 電車火災 負傷者24人
6 月	鶴見消防署新庁舎（鶴見区総合庁舎）へ移転 「防火管理者の証」公布はじまる 大倉山トンネル（新幹線）落盤事故 死者4人 負傷者3人
7 月	第6代局長 渋谷 三郎 就任 レンジャー隊員陸上自衛隊にて訓練 鶴見区向井町 学校火災 南区最戸町 工場火災
8 月	港北消防署 日吉消防出張所事務開始（新設）、反町消防出張所廃止
10 月	横浜市地域防災計画策定 横浜市消防本部及び消防署の設置等に関する条例 横浜市消防団の設置等に関する条例制定 東京国際スポーツバレーボール大会特別警備 中区長者町 簡易宿泊所火災
11 月	神奈川区桐畑の京浜第2国道上で都市ガス火災 国鉄鶴見事故 死者162人 負傷者87人 科学消防展を有隣堂で開催
12 月	神奈川区宝町岸壁 船舶火災 死者2人
1964年（昭和39年） 1 月	第16回出初式を蒔田公園で举行 鶴見区市場町 工場火災 負傷者1人
2 月	鶴見消防署 岸谷消防出張所事務開始（建替）
3 月	中区末吉町 マーケット火災 神奈川消防署新庁舎（神奈川区総合庁舎）へ移転 鶴見区矢向町 工場火災
4 月	第7代局長 新井 助太郎 就任 神奈川消防署 城郷消防出張所事務開始（新設）、松本消防出張所廃止
5 月	少年消防クラブ結成 20クラブ誕生
6 月	消防団員に係る退職報償金の支給に関する条例及び規則制定
8 月	機構改革により予防部及び救助課新設（3部7課となる） ・ 総務部 総務課 人事教養課 機械課 ・ 予防部 予防課 指導課 ・ 警防部 警備課 救助課

年	月	記 事
1965年（昭和40年）		消防特別救助隊事務開始 伊勢佐木消防出張所廃止
	10 月	東京オリンピックのサッカー（三ツ沢競技場）及びバレー（文化体育館）会場警備支援業務開始
	11 月	南区中里 工場火災 鶴見区矢向町 工場火災 負傷者 3 人
	1 月	第17回出初式を蒔田公園で挙 中消防署 山手消防出張所事務開始（建替）（平成20年 3 月廃止）
	2 月	金沢区釜利谷 山林火災 41ヘクタール焼失 中区山下町 工場火災
	3 月	金沢区六浦町 学校火災 負傷者 2 人
	4 月	アジアユースサッカー大会警備実施
	5 月	リモコン放水砲製作完成 鶴見区大黒町 船舶火災 死者 1 人 負傷者 2 人 10隻焼損
	6 月	南消防署 下永谷消防出張所事務開始（新設）
	8 月	鶴見区小野町 住宅火災 負傷者21人
	9 月	火災予防研究会創立15周年記念大会実施（於県立音楽堂）
	10 月	戸塚区上倉田町 倉庫火災
1966年（昭和41年）	12 月	戸塚区公田町 共同住宅火災 死者 3 人
	1 月	第18回出初式を蒔田公園で挙
	2 月	神奈川区新浦島町 工場火災 死者 1 人 負傷者12人
	6 月	全消会総会を文化体育館で開催 台風 4 号 死者32人 負傷者14人 倒壊家屋58棟 浸水家屋38,859戸 崖崩れ851箇所
	8 月	西消防署 境之谷消防出張所事務開始（新設）、紅葉ヶ丘消防出張所廃止
	9 月	台風26号関東、中部に大被害 死者行方不明314人
	11 月	アジア消防長会議出席のため池田喜之助総務部長バンコックへ海外出張 （11月29日～12月 7 日）
	12 月	中区不老町 飯場火災 死者 3 人 負傷者 2 人 第 8 代局長 池田 喜之助 就任
	1 月	第19回出初式を蒔田公園において挙
		西区平沼 病院火災 死者 4 人 負傷者 1 人 鶴見区市場町 工場火災 死者 5 人 負傷者 2 人 市民総ぐるみ焼死者絶滅運動実施
	2 月	港北区菊名町 学校火災 負傷者 1 人 中区山下町 船舶火災 死者 1 人
	3 月	中区海岸通 船舶火災 死者 1 人
1967年（昭和42年）	5 月	水陸両用車制作完成 兼務救助隊設置（入江町、浅間町、杉田） 港北消防署 十日市場消防出張所事務開始（新設）
	6 月	金沢消防署 六浦消防出張所事務開始（建替）
	7 月	中区本牧等地 タンカー火災 死者 1 人
	10 月	中区山下ふ頭 4 号岸壁 はしけ 死者 1 人 第 9 代局長 青木 近衛 就任

年	月	記 事
1968年（昭和43年）	1 月	第20回出初式を蒔田公園において挙行 神奈川区神の木台 住宅火災 負傷者4人
	2 月	副士長制を創設
	3 月	磯子消防署 杉田消防出張所（待機宿舎併設）事務開始（建替） 液化石油ガス保安の確保及び取引の適正化に関する法律施行によりLPG に消防が関与
	4 月	南区中村町 住宅火災 東名高速道路開通に伴い高速道救急業務開始 「都市災害対策会議」制定
	5 月	機構改革により企画課創設、主幹・副主幹・主査の職制設置、消防署に警 備第一係、警備第二係設置（消防局3部8課、消防署4係となる） 金沢区六浦町 学校火災 負傷者2人 「特別警防対策実行本部」の制定
	6 月	「市民防火（防災）の日」制定 消防艇「まもり200」就航（西消防署配置）
	7 月	煙対策実験を緑ヶ丘全日空社宅にて実施 鶴見区末広町 住宅火災 死者4人 負傷者1人
	8 月	鶴見消防署 末吉消防出張所事務開始（建替） 相模鉄道瀬谷駅電車衝突事故 負傷者86人 自衛消防地区組織結成
	9 月	自治体消防発足20周年記念「市民と消防の集い」開催、文化体育館 西区緑町 船舶火災 死者2人 「市民防火（防災）の日」全市一斉に実践活動開始
	12 月	鶴見区大黒町 船舶火災 死者1人
1969年（昭和44年）	1 月	第21回出初式を蒔田公園において挙行 赤バイ製作完成 10台 西区高島町 船舶火災 死者1人
	3 月	消防職員互助会解散
	4 月	消友会・共励会発足 中区本牧ふ頭B5号 船舶火災 初めて婦人消防官・大学卒消防吏員を採用
	5 月	消防署に課制を導入（庶務・予防・警備第一・警備第二の4課） 磯子消防署 磯子水上消防出張所事務開始（新設） 西消防署 水上消防出張所は西水上消防出張所に改称 中区山下ふ頭3号岸壁 船舶火災 神奈川区子安通 造船所火災
	6 月	第1回都市消防レンジャー技術交換競技会開催、参加25都市、200人
	7 月	高速救助艇「まもり201」就航 港北消防署 長津田消防出張所（待機宿舎併設）事務開始（建替） 「消防体育館」発会 消防事務の総点検実施 中区扇町 簡易宿泊所火災 死者3人
	8 月	戸塚消防署 中和田消防出張所（待機宿舎併設）事務開始（建替）

年	月	記 事
1970年（昭和45年）	9 月	家庭防災予防員誕生 2,181人
	10 月	分区実施(14区となる。)に伴い緑・旭・瀬谷・港南に消防団結成17団7,825人 国際消防長会議出席のため青木局長渡欧（9月29日～10月29日） 危険物規制規則全面改正 鶴見区市場町 工場火災 死者3人 負傷者3人 保土ケ谷消防署事務開始（建替）
	11 月	消防局新庁舎（保土ケ谷総合庁舎）へ移転
	12 月	消防局屋内訓練センター開き（消防局所庁舎内、保土ケ谷区総合庁舎6階） 瀬谷区瀬谷町 住宅火災 死者4人 危険物運搬防災連絡協議会発足
	1 月	第22回出初式は「70年出初式」として本牧埋め立て地において挙行 火災予防違反処理規程制定
	3 月	鶴見区生麦町 作業場火災 横浜消防20年史「炎」発刊
	4 月	火災予防査察規程を全面改正
	5 月	機構改革により人事教養課を人事課・教育課に分離、機械課を装備課に改称、防災課新設（3部10課となる。） 保土ケ谷消防署 本陣消防出張所事務開始（建替）
	6 月	戸塚消防署 大正消防出張所事務開始（建替） 火災予防研究誌「みなと消防」を「ヨコハマ都市消防」に改称
	7 月	集中豪雨 死者3人 負傷者7人 倒壊家屋88棟 浸水家屋6,204棟 崖崩れ290箇所 第2回都市消防レンジャー技術交換競技会開催 参加64都市 400人 婦人消防官都市交換会開催 参加5都市 55人 業種別防災連絡会発足 13業種 2,235人 職場改善協議会設立
	8 月	東京湾消防相互応援協定締結（横浜・東京・川崎・千葉・市原） 中区山下ふ頭 船舶火災 地震対策訓練を市内549箇所で一斉に実施
	9 月	戸塚消防署 岡津消防出張所事務開始（新設） 中区山下町 住宅火災 死者3人 消防職員給与規定を改正、一般職員と同等となる
	10 月	港北消防署 勝田消防出張所事務開始（新設）（平成18年11月廃止） タンカー 船舶火災 死者4人
1971年（昭和46年）	1 月	第23回出初式は「消防新春会」として文化体育館において挙行 南区高根町 劇場火災 負傷者3人 鶴見区小野町 住宅（古物商）火災 死者3人 負傷者5人
	2 月	横浜港湾災害対策実行本部設立
	4 月	地震対策協議会に専門家を招き開催 金沢消防署新庁舎（金沢区総合庁舎）へ移転、旧金沢消防署を谷津消防出張所として事務開始、洲崎消防出張所廃止 南区中島町 スーパーマーケット火災 負傷者2人
	5 月	市民バンド結成



年	月	記 事
1972年（昭和47年）		都岡消防出張所事務開始（新設） 金沢消防署 富岡消防出張所事務開始（新設）
	6月	機構改革により災害調査課新設、防災課廃止（3部10課） 対爆リモコン消防車試作完成 洋光台団地高層ビル訓練実施 鶴見消防署 駒岡消防出張所（待機宿舎併設）事務開始（新設） 瀬谷消防署事務開始（新設）、旧瀬谷消防出張所を中瀬谷消防出張所に改称（11消防署となる。）
	7月	第3回都市消防レンジャー技術交換競技会（新潟県柏崎市） 参加109都市 西区高島町 船舶火災
	8月	戸塚消防署 本郷消防出張所新庁舎（戸塚区役所本郷消防出張所総合庁舎）へ移転 中区錦町 造船所 タンカー火災 死者5人 負傷者1人 台風23号 死者1人 倒壊家屋8棟 浸水家屋2,627棟
	10月	地震の備えとして避難袋研究会開催 港南消防署事務開始（新設）、港南消防出張所廃止（12消防署となる。） 市職員海外研修生として救助係長渡欧（8月15日～9月15日） 旭消防署事務開始（新設）、鶴ヶ峰消防出張所廃止（13消防署となる。）
	11月	「市民と消防の消防技術競技大会」開催
	12月	耐震自動消火石油ストーブ研修会開催 40メートルはしご消防車・消防ロボット・ミニ消防車完成
	1月	第24回消防出初式は、「戸塚・区民消防総合出初式」として戸塚区青少年スポーツ広場において挙行 鶴見区大黒町工場火災 負傷者3人
	2月	消防用ロボットをテレビ放送によって一般公開 八丈島沖地震に伴い、家庭主婦6,757人と消防職員1,924人を対象として地震時における意識調査を実施 南区中村町 工場火災 資料「危険エネルギー」刊行
	4月	神奈川消防署 入江町消防出張所事務開始（建替）（平成21年3月廃止） 地震時動員計画の策定、動員訓練の実施 南区中里町 倉庫火災
	5月	緑消防署 藤が丘消防出張所事務開始（新設）（平成23年7月廃止）
	6月	大地震災害の想定によって、群衆避難流動実態調査を鶴見区において実施
	7月	救急車のサイレンを電子音（ピーポー）サイレンに変更 消防局主査の設置（消防訓練センター建設担当主査） 消防局主査の設置（交通事故処理担当主査） 第4回都市消防レンジャー技術競技大会を実施（13署295人） 緑消防署事務開始（14消防署となり1区1署制になる。） 保土ヶ谷消防署 西谷消防出張所事務開始（新設）
	8月	第5回消防防災水上技術競技大会を実施 市民の要望に応じて消防防災的見地から検討決定した避難袋の実費頒布を開始

年	月	記 事
1973年（昭和48年）		神奈川区守屋町 船舶火災 死者1人
	9月	電算機導入準備プロジェクトチームを編成
		港北区茅ヶ崎町 工場火災
	10月	地震時に火災を絶対おこさない市民運動「家庭防災予防員のつどい」を開催
		中区山下ふ頭3号岸壁 貨物船火災
		西区南幸一丁目 プロパン爆発 死者4人 負傷者13人
	11月	市民と消防の消防技術競技大会は、各地区大会として実施 消防局長の地震特別講演を市内12箇所の会場で開催
	12月	全署所に対する消防局長視察
		野毛消防出張所廃止
		磯子区磯子 住宅火災 死者3人
		中消防署 伊勢佐木消防出張所事務開始（再開設）（昭和51年7月廃止）
		第10代局長 下田 光太郎 就任
	1月	各区（署）の消防出初式が挙行された。 （本年から各区ごとの消防出初式のみと改められた。）
	2月	消防局三溪園公舎の廃止
		南区高根町 共同住宅都市ガス爆発 死者2人 負傷者2人
	3月	航空消防準備委員会の設置
	4月	緑区子供の国において消防フェア開催（約3万人）
	5月	消防訓練センター建設委員会の設置
		油火災消火技術基本訓練実施（日石根岸精油所において190隊参加）
	6月	緑消防署 元石川消防出張所事務開始（新設）
	6～12月	各地において、震災に火災を絶対に起こさない市民のつどい実施 参加延人員 約8,201人
	7月	ビル火災実験 （保土ヶ谷化学株式会社廃屋、鉄筋コンクリート造4階建てを利用）
	8月	総務部総務課に消防用地担当副主幹設置 （昭和52年6月機構改革により廃止）
		第6回消防防災水上技術競技大会実施（山下公園先海上）
		中区山下ふ頭7号岸壁 船舶火災
	9月	中区新港ふ頭8号岸壁 船舶火災 死者6人 負傷者1人
	11月	消防技術競技大会は、各地区大会として実施（消防隊178隊うち消防団36隊）
		中区松影町 共同住宅火災 死者4人
		地震災害対策図上演習会実施（消防局屋内訓練センター）
		集中豪雨 死者1人 負傷者3人 倒壊家屋56 浸水家屋4,012棟
		第5回横浜消防総合美術展開催 （出品284点、出場者3,070人、横浜ステーションビル）
	12月	地震災害対策の計画による職員動員訓練実施 （所属、直近署所動員1,243人動員）
1974年（昭和49年）	1月	各署（区）の「新春防災のつどい」が市内14会場において挙行された。 消防職員待機宿舎（西戸部寮）の廃止
	3月	鶴見区生麦町 住宅火災



年	月	記 事
1975年（昭和50年）	4 月	第2回アジア卓球選手権大会の消防特別警備（4月2日～15日） 中国体育友好代表団団長以下9人来局 南消防署が南総合庁舎に移転、事務開始 旧南消防署を中村町消防出張所として事務開始 井土ヶ谷消防出張所廃止
	5 月	第11代局長 松林 義幸 就任
	7 月	消防用設備等設置状況の表示、公表制度発足 集中豪雨 倒壊家屋36棟 浸水家屋6、198棟 中国上海曲芸団一行66人来局
	8 月	十大都市消防長会議の開催（箱根強羅ホテル） 戸塚区桂町 共同住宅火災 第24回消防親善野球大会の開催（平和球場）
	9 月	第3回消防救助技術関東地区指導会開催（県立保土ヶ谷公園） 第3回全国消防救助技術大会開催（県立保土ヶ谷公園）
	11 月	戸塚消防署事務開始（建替）
	12 月	保土ヶ谷消防署 今井消防出張所事務開始（新設） 南消防署 六ツ川消防出張所事務開始（新設） 鶴見消防署 大黒町消防出張所事務開始（建替） 鶴見区大黒町 船舶火災 死者2人 負傷者5人
	1 月	各署（区）の「新春防災のつどい」が市内14会場において举行 神奈川区白幡東町 塗装店火災 死者3人 負傷者3人
	2 月	戸塚消防署 豊田消防出張所事務開始（新設）
	5 月	戸塚消防署 中田消防出張所事務開始（新設） 緑消防署 鴨居消防出張所事務開始（新設） 港北区太尾町 洋服店火災 死者4人 負傷者2人
	6 月	第12代局長 松本 功 就任 消防局指導課危険物第一係、危険物第二係とした。 消防局警備課に通信係を新設 ゲリラ豪雨 浸水家屋365棟 崖崩れ16箇所
	7 月	六ツ川消防出張所及び今井消防出張所の水難救助訓練施設（プール）を一般市民に開放（7月1日～8月31日）
1976年（昭和51年）	9 月	港北区綱島東 公衆浴場火災
	10 月	集中豪雨 浸水家屋365棟 崖崩れ14箇所
	11 月	集中豪雨 死者1人 倒壊家屋3棟 浸水家屋598棟 崖崩れ16箇所 コンピューターによる「自動指令通信システム」運用開始 消防局教育課による消防訓練センター管理担当副主幹、主査を配置 戸塚区柏尾町 工場火災 負傷者1人
	12 月	緑消防署川和消防出張所庁舎建替工事のため、緑区川和町1119に一時移転
	1 月	各区（署）の「新春防災のつどい」が市内14会場において举行 金沢区六浦町 寄宿舍火災 西区平沼一丁目 作業場火災 死者3人
	2 月	神奈川区片倉町 住宅火災 死者4人
	4 月	横浜市消防訓練センター開庁（校舎、宿舍完成、2課4係）

年	月	記 事
1977年（昭和52年）		音楽隊が総務部音楽隊に昇格
		港南消防署 野庭消防出張所事務開始（新設）
		港北消防署 篠原消防出張所事務開始（新設、50消防出張所となる。）
	5月	第28回全国消防長会総会及び全国消防協会の諸会議が、横浜文化体育館及び横浜商工会議所で開催
	6月	中消防署新庁舎（中区山吹町2-2）完成、移転事務開始
		中消防署 日本大通消防出張所事務開始（新設、庁舎は旧中消防署庁舎）
	7月	伊勢佐木消防出張所廃止
		緑消防署 川和消防出張所新庁舎（建替）完成、仮庁舎から移転、事務開始
	8月	西消防署が建替工事のため、西区岡野二丁目4-3の仮庁舎に移転
	9月	台風17号 死者1人 負傷者1人 倒壊家屋16棟 浸水家屋3,404棟 崖崩れ51箇所
		国際消防長会議出席のため松本局長渡米（9月13日～10月1日）
	11月	消防局予防部に危険物課新設（消防局3部11課となる。）
	1月	市内14区（署）の「新春防災のつどい」が市内14会場において挙行
		消防訓練センターの屋内訓練場、実務訓練場、車庫完成
	3月	中区新港ふ頭 船舶火災 死者1人
	4月	消防局予防部指導課に特別査察隊発足 （隊長以下17人、南消防署中村町消防出張所に常駐）
		石油コンビナート等災害防止法に基づく3点セット（大型化学車、高所放水車、原液搬送車）を鶴見消防署大黒町消防出張所に配置
	5月	港南区大久保 住宅火災 負傷者1人
		神奈川消防署 片倉消防出張所事務開始（新設）
	6月	第13代局長 川口 弘 就任
		機構改革により消防局に施設課、指令課及び消防訓練センターに研究開発課新設（3部 1訓練センター 15課）
		・総務部 企画課 総務課 人事課 施設課 音楽隊
		・予防部 予防課 危険物課 指導課
		・警防部 警備課 指令課 災害調査課 救助課
		・消防訓練センター 管理課 教育課 研究開発課
		港南消防署 港南台消防出張所事務開始（新設）
		鶴見消防署 寺尾消防出張所事務開始（建替）
	7月	米軍鶴見貯油施設（鶴見区安善町）の特別立入検査を実施
	8月	集中豪雨 浸水家屋325棟 崖崩れ6箇所 第6回消防救助技術関東地区指導会開催（消防訓練センター） 第6回全国消防救助技術大会開催（消防訓練センター）
	9月	横浜港内第2区 船舶火災 台風9号 死者1人 倒壊家屋12棟 浸水家屋3,753棟 崖崩れ51箇所 緑区荏田町 航空機墜落炎上 死者2人 負傷者7人

年	月	記 事
1978年（昭和53年）	10月	西消防署の新庁舎（建替）完成、仮庁舎から移転、事務開始
	1月	市内14区（署）の「消防出初式」が市内14会場において挙行
	3月	鶴見区安善町、米軍鶴見貯油施設立入検査を実施
	4月	金沢消防署 東富岡消防出張所事務開始（旧谷津消防出張所）
	5月	消防訓練センター訓練棟竣工 港北消防署 高田消防出張所事務開始（新設） 西消防署 浅間町消防出張所事務開始（建替） 港北区大曽根町 住宅火災 死者3人
	6月	消防訓練センター消火訓練場竣工
	9月	港南区港南中央通 工務店作業場火災 負傷者1人 港北消防署事務開始（建替）
	10月	瀬谷消防署 下瀬谷消防出張所事務開始（新設） 鶴見区潮田町 作業場火災
	12月	鶴見区生麦 船舶火災 死者1人 港北区日吉 学校内 薬品爆発 死者1人 負傷者1人
1979年（昭和54年）	1月	市内14区（署）の「消防出初式」が市内14会場において挙行 南区別所一丁目 工場火災
	3月	磯子区上町 集会場火災 負傷者1人
	4月	戸塚区舞岡町 住宅火災 死者3人
	5月	鶴見区汐入町 住宅火災 死者3人 戸塚消防署 吉田消防出張所事務開始（新設） 神奈川消防署 松見消防出張所事務開始（新設）
	6月	中区本牧三之谷 共同住宅火災 死者3人 負傷者1人
	7月	鶴見区安善町 石油補給所屋外タンク火災
	8月	鶴見消防署 生麦消防出張所事務開始（建替）
	9月	鶴見消防署 矢向消防出張所事務開始（建替） 港北区太尾町 プロパンガス爆発 負傷者5人
	10月	戸塚区和泉町 住宅火災 死者3人 台風20号 死者1人 負傷者43人 倒壊家屋488棟 浸水家屋899棟 崖崩れ9箇所
	11月	瀬谷区阿久和町 工場火災 中消防署 山手消防出張所事務開始（建替）（平成20年3月廃止） 磯子消防署増改築工事完了
	12月	保土ヶ谷区上菅田町 共同住宅火災 死者4人 負傷者2人
1980年（昭和55年）	1月	市内14区（署）の「消防出初式」が市内14会場において挙行
	3月	戸塚消防署 上郷消防出張所事務開始（新設） 集中降雨 浸水家屋126棟 崖崩れ2箇所
	4月	ヘリコプター運航開始 第31回全国消防長会関東支部総会を「箱根小湧園」で開催 南消防署 大岡消防出張所事務開始（建替） 港北消防署 綱島消防出張所事務開始（建替） 南消防署 中村町消防出張所事務開始（建替） 神奈川消防署 浦島消防出張所事務開始（建替）

年	月	記 事
1981年（昭和56年）	5 月	神奈川区羽沢町 プロパンガス爆発 負傷者 1 人 西区岡野二丁目 倉庫火災 負傷者 4 人
	7 月	鶴見区向井町 学校 水素ガス爆発 負傷者 5 人 第14代局長 吉野 潤 就任
	9 月	台風13号 浸水家屋299棟
	10 月	第 3 回全国消防長会関東支部消防職員柔剣道大会を横浜文化体育館で開催 旭消防署 南本宿消防出張所事務開始（新設） 第 9 回全国消防長会関東支部婦人消防吏員研修会を横浜市郵便貯金会館で開催
	11 月	横浜市火災予防協会30周年記念式典を横浜文化体育館で開催 中区伊勢佐木町 空家火災 負傷者 2 人
	12 月	緑区市ケ尾 プロパンガス爆発 負傷者 6 人
	1 月	「消防局消防出初式」が鶴見区大黒ふ頭で、及び市内14区（署）の「消防出初式」が市内15会場において挙行
	2 月	中区日ノ出町 簡易宿泊所火災 死者 3 人 負傷者 2 人 中区長者町 バー火災 負傷者 1 人 子安消防出張所廃止
	3 月	中区新山下町 倉庫火災 戸塚区矢部町 工場火災
	4 月	戸塚消防署 いずみ野消防出張所事務開始（新設） 消防艇「よこはま」就航（西消防署配置） 港北消防署 新羽消防出張所事務開始（新設） 港南消防署 上永谷消防出張所事務開始（新設）
	5 月	港北区新横浜二丁目 屋外物品集積場火災 負傷者 1 人 鶴見消防署 岸谷消防出張所事務開始（建替）
	7 月	横浜港内第 1 区～10号ブイ 船舶火災 集中豪雨 倒壊家屋 7 棟 浸水家屋522棟 崖崩れ 4 箇所 第 6 回神奈川県下消防救助技術指導会開催（消防訓練センター） 第10回消防救助技術関東地区指導会開催（消防訓練センター）
	8 月	第10回全国消防救助技術大会開催（消防訓練センター） 城郷消防出張所が建替を行い、菅田消防出張所と名称変更し、事務開始
	10 月	金沢区長沢 貯油所地下タンク爆発 負傷者 2 人 台風24号 倒壊家屋16棟 浸水家屋424棟 崖崩れ34箇所 神奈川区三ツ沢町 都市ガス爆発 全壊 3 棟 半壊 2 棟 一部壊44棟 負傷者 8 人 瀬谷消防署 中瀬谷消防出張所事務開始（建替）
	11 月	港南区笹下 住宅火災 死者 4 人 負傷者 1 人
1982年（昭和57年）	1 月	「消防局消防出初式」が鶴見区大黒ふ頭で、市内14区（署）の「消防出初式」が市内15会場において挙行された
	2 月	中区海岸通り大栈橋C号岸壁 船舶火災 負傷者 9 人
	4 月	横浜ヘリポート事務開始 緑消防署 十日市場消防出張所事務開始（建替） 金沢消防署 釜利谷消防出張所事務開始（新設）

年 月	記 事
1983年（昭和58年）	旭消防署 若葉台消防出張所事務開始（新設） 戸塚消防署 鳥が丘消防出張所事務開始（新設）
	5 月 希望ヶ丘消防出張所が建替を行い、さちが丘消防出張所と名称変更し事務開始
	6 月 第15代局長 独古 哲世 就任
	7 月 第7回神奈川県下消防救助技術指導会開催（消防訓練センター） 第11回消防救助技術関東地区指導会開催（消防訓練センター）
	8 月 第11回全国消防救助技術大会開催（消防訓練センター） 台風10号 死者1人 負傷者3人 倒壊家屋106棟 浸水家屋2棟 崖崩れ12箇所
	9 月 台風18号 死者1人 負傷者18人 倒壊家屋179棟 浸水家屋7,802棟 崖崩れ306箇所
	1 月 昭和58年消防出初式が横浜ヘリポートで挙行された
	2 月 消防音楽隊女子隊員の名称を「ポートエンジェルス119」と市長が命名
	戸塚消防署 岡津消防出張所事務開始（建替）
	3 月 昭和57年海外技術供出功労団体として横浜市消防局が外務大臣表彰を受けた 消防局屋上にヘリコプター2号機導入に伴う自動追尾装置の工事が完了
	4 月 横浜市民防災センター完成 港北消防署 日吉消防出張所事務開始（建替） 瀬谷消防署 阿久和消防出張所事務開始（新設）
	5 月 第16回消防漕艇技術大会開催（山下公園） 戸塚区和泉町 工場火災 負傷者34人 港北区綱島西五丁目 工場火災
	6 月 戸塚消防署 東戸塚消防出張所事務開始（新設） 昭和58年横浜市消防救助技術大会開催（消防訓練センター） 磯子消防署 洋光台消防出張所事務開始（新設）
	7 月 第8回神奈川県下消防救助技術指導会開催（消防訓練センター）
	9 月 消防救急50周年記念式典（市民防災センター） 六都県合同防災訓練実施「みなとみらい21」計画区域内
	10 月 警防技術大会開催（消防訓練センター） 消防音楽隊 上海派遣 第2回神奈川県消防職員野球大会開催（横浜スタジアム）
	11 月 大都市消防長会議開催（市民防災センター）
1984年（昭和59年）	1 月 昭和59年消防出初式をみなとみらい計画区域において挙行
	2 月 横浜市民消防感謝会を開催（横浜文化体育館）
	3 月 横浜市危険物規制規則の全部改正 危険物規制事務処理規程の全部改正 港南消防署 芹が谷消防出張所事務開始（新設、下永谷消防出張所から移転）
	4 月 横浜市消防職員剣道大会を開催（市民防災センター） 金沢消防署 六浦消防出張所事務開始（建替、旧庁舎から移転） 中消防署 山元町消防出張所事務開始（新設）

年	月	記 事
1985年（昭和60年）		緑消防署 白山消防出張所事務開始（新設） 緑消防署 鴨志田消防出張所事務開始（新設）
	5 月	第17回消防漕艇技術大会開催（山下公園）
	6 月	消防救助技術大会開催（消防訓練センター） 水害対策総合訓練実施（緑区鴨居） 地震対策計画の改正が行われ、「地震対策消防計画」が施行された。
		第9回消防救助技術神奈川県指導会開催（消防訓練センター）
	9 月	消防操法技術大会・基本技術の部開催（消防訓練センター）
	10 月	家庭防災員制度発足15周年記念行事開催（市民防災センター） 日本消防協会主催 第9回全国消防操法大会（消防用）開催（消防訓練センター）
	11 月	消防操法技術大会・ポンプ操法の部開催（消防訓練センター） 五大都市剣道大会開催（県立武道館）
	12 月	第3回神奈川県下消防職員野球大会（横浜スタジアム）
	1 月	昭和60年消防出初式を「みなとみらい21」計画区域内で挙行
	2 月	横浜市民消防感謝会を開催（横浜文化体育館）
	3 月	鶴見消防署 入船消防出張所事務開始（建替）
	4 月	金沢消防署 幸浦消防出張所事務開始（新設） 旭消防署 市沢消防出張所事務開始（新設） 西水上消防出張所が建替のため、鶴見水上消防出張所として事務開始（建替）
	5 月	火災予防査察規程の全部改正 消防漕艇技術大会開催（山下公園）
	6 月	横浜市水害対策合同訓練実施（鶴見区末吉町先） 機構改革により 1 予防課に地域指導係を新設 2 危険物の事務簡素化・合理化し3係のうち1係を削り統合した。 3 危険物担当主査を廃止し、指導担当主査を新設した。
	7 月	台風6号 負傷者2人 一部壊66棟 床上浸水2棟 床下浸水18棟 横浜市消防救助技術大会開催（消防訓練センター）
	9 月	6都県市合同防災訓練 消防局長、中国北京市の要請により訪問（8日間）
	10 月	横浜市文書取扱規程全部改正 市民防災の日、200回記念のつどい開催（横浜スタジアム） 第1回全国婦人消防操法大会が消防訓練センターで行われた。
	11 月	磯子区杉田一丁目 ビル火災 負傷者1人
1986年（昭和61年）	1 月	昭和61年消防出初式を「みなとみらい21」計画区域内で挙行 消防艇「あけぼの」進水式
	2 月	横浜市民消防感謝会を開催（横浜文化体育館）
	3 月	中消防署 北方消防出張所事務開始（建替） 磯子水上消防出張所事務開始（建替）（平成20年3月廃止）
	4 月	緑消防署 佐江戸消防出張所事務開始（新設）
	5 月	消防漕艇技術訓練会（山下公園）
	6 月	横浜市消防局、消防署係設置規程の改正により 1 消防訓練センター管理課の執務係が廃止された。



年	月	記 事
1987年（昭和62年）		2 消防署庶務課に経理係が新設された。 横浜市水害対策合同訓練（港北区樽町二丁目先） 横浜市消防救助訓練指導会開催（消防訓練センター）
	7 月	第11回県下消防救助訓練指導会開催（消防訓練センター） 保土ケ谷区今井町 製作所塩素ガス・亜硫酸ガス漏洩事故 負傷者17人
	8 月	6 都県市合同防災訓練実施
	9 月	南区睦町 配水管布設工事現場爆発事故 死者1人 負傷者3人
	10 月	消防操法技術訓練会開催 第10回全国消防操法大会開催（消防訓練センター） 地震災害に見舞われた中米エルサルバドル共和国に国際消防救助隊チームとして当局から4人派遣された。 第2回全国婦人消防操法大会開催（消防訓練センター）
	1 月	昭和62年消防局出初式を「みなとみらい21」計画区域内で挙
	2 月	保土ケ谷消防署 本陣消防出張所事務開始（増築） 鶴見消防署 末吉消防出張所事務開始（増築） 鶴見区市場西中町 工場出火 負傷者1人
	4 月	消防指令センター建設、新消防通信施設に更新、運用開始 旭消防署 今宿消防出張所事務開始（新設） 横浜市消防局組織規則の一部改正により、消防職員についても一般職員と同様、階級の分化及びわかりやすい呼称などにした。専任主幹を担当理事、主幹を担当部長、主査を担当係長に改め、部次長、課長補佐、副主任制度が設けられた。
	5 月	第39回全国消防長会総会の開催（横浜文化体育館）
	6 月	第16代局長 岩崎 森治 就任 消防技術訓練指導会開催（消防訓練センター） 課の業務内容を明確に表すため「救助課」を「救急救助課」に改めた。 戸塚消防署に栄区・泉区を担当する消防局担当課長及び担当係長を設置した。 新たに情報管理業務を担当することになったため、「通信係」を「情報通信係」に改めた。 横浜市水害対策合同訓練実施（緑区鴨居町先）
	7 月	第12回神奈川県下救助技術指導会（消防訓練センター） 横浜・上海消防交流事業に伴い、上海市公安局から、4人の考察団が11日間にわたり、合意書に基づき交流を行った。
	9 月	6 都県市合同防災訓練実施
	10 月	鶴見消防署事務開始（建替） 消防操法技術訓練会（消防訓練センター）
1988年（昭和63年）	1 月	昭和63年消防出初式を「みなとみらい21」計画区域内で挙
	4 月	本郷消防出張所を増改築し、栄消防署として事務開始 中和田消防出張所を増改築し、泉消防署として事務開始 緑消防署 すずき野消防出張所事務開始（新設） 全国消防長会関東支部事務局が、川崎市から横浜市消防局総務課に移管された。

年	月	記 事
1989年（平成元年）	6 月	神奈川県下消防救助技術指導会開催（消防訓練センター） 横浜・上海消防交流事業に基づき、当局から波多野総務部長以下4人が中国上海市公安局の招きにより訪問した。
	7 月	消防局組織機構の改正 1 総務部企画課の再編 「企画課（企画係、消防対策係）」を「企画課担当係長（企画担当）、担当係長（調整担当）」に再編した。 2 予防部予防課の再編 地域指導係と広報係を統合し、広報普及係とした。 3 横浜ヘリポートの再編 管制科と航空科を統合し、航空管制科とした。 4 消防水利関係業務の統合 総務部企画課の再編に伴う、宅地開発に係る防災指導業務の移管等消防水利関係業務の統合を図るため、警防部警防課計画係の分担事務の整備を行うとともに、防災指導業務の移管という観点から計画係の組織名称を防災計画係とした。 5 横浜博覧会消防出張所の設置 消防救助技術関東地区指導会の開催（消防訓練センター）
	8 月	中区本牧ふ頭シンボルタワー付近広場 コンサート中に興奮して過換気症候群になったもの 負傷者25人 大雨による被害 倒壊家屋3棟 浸水家屋26棟 崖崩れ8箇所 全国消防救助技術大会開催（消防訓練センター）
	10 月	第11回全国消防操法大会支援（消防訓練センター） 第4回全国婦人消防操法大会支援（消防訓練センター）
	2 月	西消防署博覧会消防出張所事務開始 神奈川区橋本町 船舶火災 死者10人 負傷者13人
	4 月	金沢消防署 能見台消防出張所事務開始（新設） 中区本牧埠頭A突堤2号バース 船舶火災
	5 月	第17代局長 波多野 誠一 就任 消防局組織機構の改正 1 警防部の再編 災害調査課監察係を当直制の係（現場指揮第一係、現場指揮第二係）として警備課に位置付け、課及び係の組織名称をそれぞれ警防課警防係とした。 また警備課の防災計画係及び災害調査課の調査係を計画課（新設）に位置付け、それに伴い災害調査課は廃止した。 2 予防部指導是正指導担当係長の廃止 戸塚消防署 大正消防出張所事務開始（建替）
	7 月	県下消防救助技術指導会（消防訓練センター） 横浜国際都市防災会議の開催（横浜アリーナ他） 横浜防災システム展'89の開催（横浜アリーナ） 横浜・上海消防交流事業に基づき、上海消防考察団団長以下4名を10日間受入れ、消防技術交流を実施した。



年 月	記 事
1990年（平成2年）	大雨による被害 一部壊3棟 床上浸水303棟 床下浸水890棟 非住家被害39棟 がけ崩れ13箇所
	8月 花火大会事故 山下公園前海上の船台で花火玉爆発 死者2人 負傷者7人
	9月 第5回全国婦人消防操法大会支援（消防訓練センター） 緑区折本町 倉庫火災 負傷者1人
	10月 西消防署博覧会消防出張所閉所
	1月 平成2年消防出初式を「みなとみらい21」計画区域内で挙
	3月 磯子区杉田五丁目 共同住宅出火 死者1人 負傷者2人
	4月 戸塚消防署 深谷消防出張所事務開始（新設）
	8月 大雨による被害 床上浸水51棟 床下浸水46棟 非住家被害16棟
	9月 台風20号 一部壊13棟 床上浸水601棟 床下浸水734棟 非住家被害382棟 がけ崩れ31箇所 道路不通51箇所 皇太子の行啓に伴う救助訓練の実施（消防訓練センター）
	10月 第12回全国消防操法大会支援（消防訓練センター） 第6回全国婦人消防操法大会支援（消防訓練センター）
1991年（平成3年）	11月 横浜・上海消防交流事業に基づき、波多野局長以下5名が中国上海市公安局の招きにより訪問した。
	1月 平成3年消防出初式を「みなとみらい21」計画区域内で挙
	3月 消防防災シンポジウムの開催 戸塚区上矢部町 工場火災
	6月 第18代局長 小西 治義 就任 県下消防救助技術指導会（消防訓練センター）
	7月 神奈川消防署（総合庁舎）増改築工事竣工 中区本牧埠頭B突堤1号バース 船舶火災
	9月 横浜・上海消防友好交流事業に基づき、上海市から団長以下5名の考察団が来局、10日間に渡り交流を行った。 横浜市救急救命士養成所の開設 台風18号 半壊1棟 一部壊22棟 床上浸水115棟 床下浸水157棟 非住家被害107棟 がけ崩れ45箇所
	10月 第7回全国婦人消防操法大会支援（消防訓練センター）
	11月 消防防災シンポジウムの開催 中区山下町 店舗火災
	12月 港北消防署 小机消防出張所事務開始（新設）
	1992年（平成4年）
1992年（平成4年）	1月 平成4年消防出初式を「みなとみらい21」計画区域内で挙
	4月 高規格救急車の導入
	6月 県下消防救助技術指導会（消防訓練センター）
	7月 大雨による被害 一部壊1棟 床上浸水1棟 床下浸水11棟 非住家被害8棟 がけ崩れ1箇所 道路不通1箇所
	10月 第8回全国婦人消防操法大会支援（消防訓練センター） 第13回全国消防操法大会支援（消防訓練センター）
	11月 横浜・上海消防友好交流事業に基づき、小西局長以下5名が中国上海市の招きにより訪問した。
	11月 消防防災シンポジウムの開催

年	月	記 事
1993年（平成5年）	1 月	平成 5 年消防出初式を「みなとみらい21」計画区域内で挙
	2 月	港北区新羽町 倉庫火災 泉消防署 緑園消防出張所事務開始（新設）
	4 月	第19代局長 久留 正海 就任
	5 月	消防局組織機構改革 1 高齢化社会の進展等に伴う救急需要の増加等に対応した救急高度化事業の円滑な推進を図るため、救急課を新設。救急課に救急企画係及び救急指導係を設置し、救急救助課は廃止した。 2 救急救助課救助係を警防課救助係とした。
	6 月	第18回神奈川県下消防救助技術指導会（消防訓練センター）
	7 月	第22回消防救助技術関東地区指導会（消防訓練センター）
	8 月	「横浜市救急指導医制度」の運用開始 台風11号 負傷者 1 人 全壊 1 棟 一部壊 8 棟 床上浸水 4 棟 床下浸水 4 棟 非住家被害 7 棟 がけ崩れ18箇所
	10 月	第 9 回全国婦人消防操法大会支援（消防訓練センター）
	11 月	上海市防災救災考察団が消防局を視察 大雨による被害 一部壊 4 棟 床上浸水370棟 床下浸水301棟 非住家被害220棟 がけ崩れ14箇所 橋りょう欠損 1 箇所 河川決壊 1 箇所 磯子消防署 杉田消防出張所事務開始（建替） 「市民防災の日」300回記念のつどい開催（横浜文化体育館）
1994年（平成6年）	1 月	平成 6 年消防出初式を「みなとみらい21」計画区域内で挙
	2 月	中消防署 山下町消防出張所（研修所併設）事務開始（建替） 日本大通消防出張所廃止
	3 月	消防防災シンポジウムの開催
	4 月	保土ヶ谷消防署 権太坂消防出張所事務開始（新設）
	7 月	消防局組織機構改革 消防署の警防体制を充実・強化するため、6 消防署に警備担当課長を設置した（鶴見、西、南、磯子、栄、瀬谷）。 第19回神奈川県下消防救助技術関東指導会（消防訓練センター） 消防救助技術関東地区指導会（消防訓練センター） 神奈川県消防操法大会（消防訓練センター）
	8 月	第23回全国消防救助技術大会（京都市消防学校）
	10 月	第14回消防操法大会支援（消防訓練センター）
	11 月	第10回全国婦人消防操法大会支援（消防訓練センター） 神奈川県下消防職員野球大会（横浜スタジアム） 青葉消防署事務開始（新設） 都筑消防署（仮庁舎）事務開始（新設）
1995年（平成7年）	1 月	平成 7 年消防出初式を「みなとみらい21」計画区域内で挙 阪神淡路大震災応援出場
	4 月	横浜駅異臭事故災害 負傷者100人 消防ヘリコプター「はまちどり 1」更新 都筑消防署新庁舎（総合庁舎）へ移転、事務開始
	6 月	第20代局長 前川 友三 就任

年 月	記 事
1996年（平成8年）	消防局組織機構改革 消防署の警防体制を充実・強化するため、6消防署に警備担当課長を設置した（神奈川、中、港南、保土ヶ谷、青葉、都筑）。 横浜市民防災センター展示施設の新装開館
	8月 第24回全国消防救助大会（北九州市文化記念公園）
	9月 台風12号 負傷者3人 半壊1棟 一部壊62棟
	10月 第11回全国婦人消防操法大会支援（消防訓練センター）
	11月 中国遼寧省消防協会が消防局視察
	1月 平成8年消防出初式を「西区みなとみらい一丁目」で挙行
	4月 消防局組織機構改革 消防署の警防体制を充実・強化するため、6消防署に警備担当課長を設置した（旭、金沢、港北、緑、戸塚、泉）。 上海市消防局幹部来局 特殊災害対応隊発足
	5月 第48回全国消防長総会の開催（パシフィコ横浜）
	7月 消防訓練センター創立20周年記念式典 栄消防署改修工事竣工記念式典
	8月 第25回全国消防救助技術大会 （陸上：札幌市消防訓練場 水上：札幌平岸プール）
	10月 横浜市消防団員市長表彰式（パシフィコ横浜） 第12回全国婦人消防操法大会支援（消防訓練センター） 第15回消防操法大会支援（消防訓練センター）
	11月 泉消防署事務開始（建替）
1997年（平成9年）	1月 平成9年消防出初式を「西区みなとみらい一丁目」で挙行
	2月 西消防署 境之谷消防出張所事務開始（建替）
	4月 第21代局長 西村 浩 就任 救助機動中隊発足 消防ヘリコプター「はまちどり 2」更新
	5月 青葉消防署 荏田消防出張所事務開始（新設）
	6月 台風7号 負傷者6人 一部壊27棟 非住家一部壊5棟 道路不通1箇所 鉄道不通1箇所 停電4,540戸
	7月 東京湾油流出事故
	8月 第26回全国消防救助技術大会（千葉県消防学校） 横浜・上海市消防技術交流
	10月 全国消防長会関東支部常任理事会 第13回全国婦人消防操法大会支援（消防訓練センター）
1998年（平成10年）	1月 平成10年消防出初式を「西区みなとみらい一丁目」で挙行
	3月 暴風 重傷2人 軽傷13人 一部破損3棟 非住家全壊1棟
	7月 大雨・洪水 一部破損3棟 床上浸水90棟 床下浸水171棟
	8月 第27回全国消防救助技術大会（大阪市消防学校）
	9月 台風5号 軽傷1人 一部破損1棟 床上浸水3棟
	10月 第16回全国消防操法大会支援（消防訓練センター） 11月 横浜・上海市消防技術交流

年	月	記 事
1999年（平成11年）	1 月	平成11年消防出初式を「西区みなとみらい一丁目」で挙行
	4 月	中消防署 本牧和田消防出張所事務開始（新設）
	5 月	鶴見区鶴見中央五丁目 建物火災 死者7人
	6 月	第24回神奈川県下消防救助技術指導会（消防訓練センター）
	7 月	第28回消防救助技術関東地区指導会（消防訓練センター）
	8 月	第28回全国消防救助技術大会（消防訓練センター） 緑区白山三丁目 アセチレンボンベ爆発 負傷者10人
	10 月	第14回全国婦人消防操法大会支援（消防訓練センター）
2000年（平成12年）	1 月	平成12年消防出初式を「西区みなとみらい一丁目」で挙行
	3 月	都筑消防署 仲町台消防出張所事務開始（新設）
	4 月	消防局組織機構改革 1 警防部警防課の再編 現場指揮第一係と現場指揮第二係を統合し、現場指揮係を設置した。 2 消防訓練センター研究開発課の再編 研究係と開発係を統合し、研究開発係を設置した。
	8 月	第29回全国消防救助技術大会（熊本市荒尾町・多目的広場）
	10 月	第17回全国消防操法大会支援（消防訓練センター）
2001年（平成13年）	1 月	平成13年消防出初式を「西区みなとみらい一丁目」で挙行
	4 月	第22代局長 河内 輝雄 就任 消防局組織機構改革 1 総務部総務課の再編 総務課に消防団係を設置し、事故処理担当係長を廃止した。 2 横浜市民防災センター副所長の廃止 中区錦町 複合用途建物火災 死者3人 負傷者1人
	8 月	第30回全国消防救助大会 （陸上：東京消防庁豊洲訓練場 水上：辰巳国際水泳場）
	10 月	第15回全国女性消防操法大会支援（消防訓練センター）
	12 月	港南区大久保三丁目 養護老人ホーム火災 負傷者20名
2002年（平成14年）	1 月	平成14年消防出初式を「西区みなとみらい一丁目」で挙行
	2 月	磯子消防署事務開始（建替）
	3 月	中区伊勢佐木町 複合用途建物火災 負傷者20人 中区山下町 飲食店舗火災 負傷者1人
	5 月	2002FIFAワールドカップ消防特別警備実施
	7 月	台風7号 一部破損1棟、床上浸水8棟、床下浸水41棟、非住家被害34件、 鉄道不通1箇所、その他の被害22箇所
	8 月	第31回全国消防救助技術大会（名古屋市消防学校） 戸塚区戸塚町 共同住宅火災 負傷者10人
	10 月	第18回全国消防操法大会支援（消防訓練センター）
2003年（平成15年）	1 月	平成15年消防出初式を「西区みなとみらい一丁目」で挙行
	2 月	鶴見消防署 駒岡消防出張所事務開始（建替）
	4 月	消防局組織機構改革 1 予防部及び消防署予防課の再編 (1) 消防法令の改正に基づく新たな点検制度の普及や法令違反の是正強

年 月	記 事
	<p>化等を図るため、査察係と査察企画係からなる査察課を設置した。</p> <p>(2) 予防部危険物課の廃止</p> <p>(3) 予防部指導課の再編 指導課指導係の発展的な廃止。危険物課の廃止に伴い、指導課内に危険物係を設置し、許認可等の指導業務を統一的に処理する体制とした。</p> <p>(4) 消防署予防課の再編 予防部の再編に合わせ、消防署予防課を4係（予防係・査察係・危険物係・消防設備係）から3係（予防係・査察係・指導係）に再編した。</p> <p>2 総務部企画課及び警防部指令課の再編 企画課担当係長（調整担当）を企画課担当係長（情報担当）に、指令課情報通信係を指令課システム管理係に変更した。</p> <p>3 予防部指導課消防設備担当課長、総務部人事課担当係長（職員担当）、警防部指令課担当係長（システム管理担当、指令管制担当）を機構化した。</p>
2004年（平成16年）	<p>5 月 磯子区新磯子町 工場火災 負傷者1人</p> <p>6 月 第28回神奈川県下消防救助技術指導会（消防訓練センター）</p> <p>7 月 第32回消防救助技術関東地区指導会（消防訓練センター）</p> <p>8 月 第32回全国消防救助技術大会（仙台市泉総合運動場）</p> <p>10 月 第16回全国女性消防操法大会支援（消防訓練センター）</p> <p>11 月 横浜救急70周年記念式典</p> <p>1 月 平成16年消防出初式を「西区みなとみらい一丁目」で挙行</p> <p>4 月 消防局組織機構改革</p> <p>1 総務部企画課担当係長（改革推進担当）の設置</p> <p>2 警防部指令課担当係長（システム管理担当）の廃止</p> <p>8 月 横浜救急40周年記念シンポジウム 「横浜救急40周年の軌跡」（横浜シンポジア） 第33回全国救助技術大会（兵庫県立広域防災センター）</p>
2005年（平成17年）	<p>11 月 第19回全国消防操法大会支援（横浜国際総合競技場）</p> <p>3 月 横浜市救急救命士養成所事務開始（横浜市立大学から移管）</p> <p>4 月 第23代局長 橘川 和夫 就任 消防局組織機構改革</p> <p>1 横浜ヘリポート整備科担当係長の設置</p> <p>2 横浜ヘリポート航空管制科担当係長の廃止</p> <p>7 月 市内震度5弱の地震発生 鶴見区生麦 住宅火災 死者3人</p> <p>8 月 第34回全国消防救助技術大会 （陸上：岩槻文化公園・水上：県営大宮公園水泳場）</p> <p>10 月 第17回全国女性消防操法大会支援（消防訓練センター）</p>
2006年（平成18年）	<p>4 月 局再編成により安全管理局を設置 （消防の持つ機動力と総務局所管の危機管理機能、市民局所管の防犯支援機能を一体化させ、大都市横浜における市民生活の安全確保を総合的に取</p>

年	月	記 事
		<p>り組む局となり、局の名称を横浜市消防局から横浜市安全管理局に変更した。)</p> <p>安全管理局組織機構改革</p> <ol style="list-style-type: none"> <li>1 危機管理担当理事の新設</li> <li>2 危機管理室の新設 危機管理室を設置し、旧総務局が所管する「危機管理に係る計画及び総合調整」等の業務を継承し、所管した。 また、危機管理室内に担当課長（５人）を新設した。</li> <li>3 地域安全支援課の新設 予防部内に新たに地域安全支援課を設置し、旧市民局所管の「防犯対策の企画及び連絡調整」等の業務と、旧総務局所管の「地域防災活動の支援」等の業務を所管するとともに、子どもの安全対策を推進する担当課長を新設した。</li> <li>4 指令課担当課長の新設 夜間・休日を含めた危機管理体制の一層の強化を図るため、指令課に担当課長（２人）を配置し、課長級による当直体制とした。</li> <li>5 管理課と研究開発課の統合、指導課設備担当課長の廃止 管理課と研究開発課を統合して管理・研究課を設置するとともに、指導課設備担当課長を廃止した。</li> <li>6 教育課担当係長（救急救命士等養成担当）の新設 救急業務の高度化（救急救命士の処置範囲の拡大等）に伴う、救急関連教育の専門化・高度化に対応するため、教育課に担当係長（救急救命士等養成担当）を新設した。</li> <li>7 音楽隊の組織上の位置づけ変更 音楽隊を総務課の係として位置づけた。</li> <li>8 計画課防災計画係の係名称変更 計画課「防災計画係」の係名称を「計画係」に変更した。</li> </ol> <p>6 月 「全国消防長会 第58回 総会」及び「ヨコハマ セーフティーフェア06」の開催（パシフィコ横浜）</p> <p>第31回 神奈川県消防救助技術指導会（消防訓練センター）</p> <p>7 月 第35回 消防救助技術関東地区指導会（消防訓練センター）</p> <p>8 月 第35回 全国消防救助技術大会 （陸上：札幌市消防学校・水上：札幌市平岸プール）</p> <p>10 月 「横浜市子どもの安全の日」制定（毎月１日・10日） 緊急対策チーム創設</p> <p>11 月 都筑消防署 北山田消防出張所事務開始（新設） 都筑消防署 勝田消防出張所廃止</p> <p>2007年（平成19年） 4 月 安全管理局機構改革</p> <ol style="list-style-type: none"> <li>1 消防署の部長級事務所への昇格</li> <li>2 消防署長・副署長の区役所安全管理担当の兼務 大規模災害などの危機発生時、夜間・休日に区役所の体制が整うまでの間、消防署が初期対応を担うとともに、平常時においても区との知識や情報の共有化を図っていくため兼務した。</li> </ol>



年	月	記 事
2008年（平成20年）		3 危機管理室担当係長（区役所危機管理担当係長兼務）の新設 区役所の危機管理機能を強化するため、危機管理室に担当係長を新設した。
		4 名称変更及び事務移管を実施 (1) 予防部予防課の係名称変更及び事務移管 (2) 消防署の広聴に関する事務移管 (3) 警防部指令課の課及び係の名称変更
		磯子区滝頭二丁目、久木町 連続マーケット火災
	8 月	第36回 全国消防救助技術大会 (陸上：東京消防庁 夢の島消防訓練場・水上：辰巳国際水泳場)
	10 月	「横浜市子どもの安全の日」啓発イベント（みなとみらい21地区46街区） 第18回 全国女性消防操法大会支援（消防訓練センター）
	3 月	中消防署 山手消防出張所廃止 磯子消防署 磯子水上消防出張所廃止
	4 月	第24代局長 上原 美都男 就任 安全管理局機構改革 1 安全管理局次長の新設 2 危機管理室のライン化 3 危機対処計画課担当係長（区役所危機管理担当係長兼務）の増設 4 総務課担当係長の新設 5 司令課担当係長の新設 6 港北消防署及び栄消防署への警備第三課長の新設 市民サービスの向上と、効率的な業務執行・職員的能力開発を目的とした執行体制の見直しに伴い、警備第三課長を新設した。
		金沢区福浦一丁目 工場 薬品爆発 死者1人 負傷者1人
	8 月	第37回 全国消防救助技術大会 (陸上：北九州市「勝山公園」・水上：北九州市「勝山市民プール」)
	11 月	緊急消防援助隊関東ブロック合同訓練（新横浜公園）
	12 月	戸塚区俣野町 住宅火災 死者3人
2009年（平成21年）	1 月	新春 安全・安心フェスティバル（赤レンガ倉庫イベント広場）
	3 月	神奈川消防署 入江町消防出張所廃止 戸塚区東俣野町 文化財火災
	4 月	安全管理局機構改革 1 危機管理室長の新設 2 戦略企画官及び戦略企画官補の新設 3 新型インフルエンザ担当係長の新設 4 危機対処計画課担当係長（区役所危機管理担当係長兼務）の増設 5 地域防災拠点及び防災食糧備蓄の事務を危機管理課へ移管 6 音楽隊を横浜市民防災センターへ移管
	6 月	第34回 神奈川県消防救助技術指導会（消防訓練センター）
	7 月	第38回 消防救助技術関東地区指導会（消防訓練センター）
	8 月	第38回 全国消防救助技術大会（消防訓練センター）
	10 月	第19回 全国女性消防操法大会支援（消防訓練センター）

年	月	記 事
2010年（平成22年）	1 月	金沢区 日本カーリット火災
	4 月	第25代局長 鈴木 洋 就任 消防局組織機構改革
		1 局名称の変更 所管業務のわかりやすさの観点から、局名称を安全管理局から改めて消防局に変更した。
		2 安全管理局次長の廃止・危機管理担当理事の設置 危機管理監の消防局長兼務解消に伴い、安全管理局次長を廃止した。 また、本市における危機管理機能の強化を図るため、危機管理担当理事を設置した。
		3 総務課担当課長及び総務課担当係長の設置 局内における内部統制・監察機能の強化、業務の性質上止む得ず発生する事故及び訴訟等についての的確に対応することを目的として、総務課担当課長及び総務課担当係長を設置した。
		4 横浜市民防災センターの予防部への編入 横浜市民防災センターは、演奏活動を通じた防災広報及び防災知識の普及等の予防行政の推進が主たる業務であることから、予防部に編入し、より一体的な予防業務の推進が可能な体制とした。
		5 教育課教育第一係及び教育第二係の廃止 消防訓練センター教育課の教育第一係及び教育第二係を廃止し、より柔軟に業務が推進できる体制とした。
		6 戦略企画官及び戦略企画官補の廃止 中長期的な政策形成等の機能を各区局の企画担当課が担うこととされたため、戦略企画官及び戦略企画官補を廃止した。
		横浜市南消防団発足（南区の寿消防団と大岡消防団が統合）
	8 月	第39回 全国消防救助技術大会（京都市消防活動総合センター）
	11 月	2010年日本A P E C横浜開催 （11月1日消防特別警備現地本部設置 11月15日消防特別警備終了） 横浜市消防操法技術訓練会（消防訓練センター）
2011年（平成23年）	1 月	横浜消防出初式2011（横浜赤レンガ倉庫イベント広場）
	3 月	東日本大震災応援出場
	5 月	消防局組織機構改革
		1 危機管理室長及び危機管理部長の設置 危機管理施策の責任の明確化のため、危機管理室長を理事級の機構とし、危機管理担当理事を廃止した。 また、危機管理全般業務の執行のほか、災害対策警戒本部長として災害対応を図る危機管理部長を設置した。
		2 緊急対策課担当係長の設置 平成24年度「九都県市合同防災訓練」の業務を担うため、担当係長を設置した。
		3 警防課機構改革の実施 （1）警防係の事務分掌の変更 警防施策全般の統括・管理機能強化を図るとともに、課の庶務担当



年 月	記 事
	<p>係として、資機材管理や予算関連業務などの経常業務を所管した。</p> <p>(2) 対策係の設置 消防隊等の運用や戦術の確立等の警防施策を強力に推進することを目的として、対策係を設置した。</p> <p>(3) 訓練救助係の設置及び担当係長の配置 現場指揮係及び救助係の事務を統一的に実施するため、訓練救助係を設置した。</p> <p>また、訓練救助係の担当業務を推進し、特別高度救助部隊とともに現場監察及び指揮支援業務を担う、警防課担当係長を設置した。</p> <p>4 港北消防署及び栄消防署警備第三課長の廃止 3部制の廃止に伴い、警備第三課長を廃止した。</p> <p>7 月 青葉消防署 青葉台消防出張所事務開始（新設） 青葉消防署 藤が丘消防出張所廃止</p> <p>8 月 神奈川区 六角橋商店街火災 中区大さん橋 イベント中に熱中症になったもの 負傷者36人 第40回 全国消防救助大会中止（さいたま市）</p> <p>10 月 第20回 全国女性消防操法大会支援（消防訓練センター）</p> <p>11 月 磯子区 日本電源開発株式会社磯子火力発電所火災</p> <p>12 月 青葉消防署 奈良消防出張所事務開始（新設）</p> <p>2012年（平成24年） 1 月 横浜消防出初式2012（横浜赤レンガ倉庫イベント広場・赤レンガパーク） 2 月 瀬谷消防署事務開始（建替） 3 月 Bo-sai2012（山下公園） 緑消防署 長津田消防出張所事務開始（建替）</p> <p>4 月 第26代局長 荒井 守 就任 消防局組織機構改革</p> <p>1 総務部企画課改革推進担当係長の廃止 企画課の執行体制を効率化するため、総務部企画課改革推進担当係長を廃止した。</p> <p>2 予防部予防課の係制の廃止 予防部予防課の所管事務について、より効果的・効率的に推進するため、係制を廃止した。</p> <p>3 警防部警防課担当係長の増設 特殊災害対策に関する体制を強化するため、警防部警防課担当係長を増設した。</p> <p>4 予防部横浜市民防災センター所長の警防部警防課担当課長兼務 横浜市民防災センターに配置する特別高度救助部隊の日常的な管理等の業務を担当するため、予防部横浜市民防災センター所長が警防部警防課担当課長を兼務することとした。</p> <p>5 警防部救急課担当係長の廃止 消防法の改正による医療機関との連携に関する業務を担当していた警防部救急課担当係長を廃止した。</p> <p>6 事務分掌の変更 (1) 総務部総務課及び消防署庶務課の事務分掌変更</p>

年 月	記 事
2013年(平成25年)	財団法人横浜市防火協会に関する事務の廃止に伴い、総務部総務課及び消防署庶務課の該当事務分掌を廃止した。
	(2) 予防部査察課の事務分掌変更
	査察課の事務分掌に、液化石油ガスの保安の確保及び取引の適正化に関する法律に基づく液化石油ガス器具等の販売の事業を行う者に関する表示監視に関することを加えた。
	5 月 中区新山下一丁目 複合用途建物火災 負傷者10人
	8 月 第41回 全国消防救助技術大会 (陸上：ゆりかもめ新豊洲駅前 水上：東京辰巳国際水泳場)
	1 月 横浜消防出初式2013(横浜赤レンガ倉庫イベント広場・赤レンガパーク)
	3 月 Bo-sai2013 (山下公園)
	4 月 消防局組織機構改革
	1 危機管理室の移管 危機管理をはじめとする市民の安全に関する総合的な業務について、統括・調整機能をより発揮できる総務局へ移管した。
	2 予防部地域安全支援課の移管 定期的な地域防犯業務について、市民活動を総合的に支援する市民局へ移管した。
	3 人事課機構改革の実施 不祥事防止に向けた取組や職員の人材育成をより一層推進するため、人材育成・監察担当課長及び担当係長を設置した。 あわせて、教育課から消防職員の人材育成の指針に係る業務を移管した。 また、厚生係の所管業務と人事係の労務・給与に係る業務を統一的に実施するため、厚生係長及び職員担当係長を廃止し、労務厚生係長を設置した。
	4 警防課担当係長の増設 火災等の災害現場における指揮支援や監察機能を強化するため、警防課担当係長を増設し、警防課担当係長が特別高度救助部隊を統括する当直体制を構築した。

年	月	記	事
2014年(平成26年)		8	消防署の警備担当課長、警備第一課長及び警備第二課長の名称変更 総務省消防庁の告示や通知における用語等との整合を図るため、消防署の警備担当課長、警備第一課長及び警備第二課長の名称を変更し、警防担当課長、警防第一課長及び警防第二課長とした。 あわせて、消防署の警備第一係及び警備第二係の名称も変更し、警防第一係及び警防第二係とした。
		9	安全管理担当の兼務発令の整理 区役所において、区総務課長、区総務課庶務係長及び区総務課危機管理担当係長に新たに兼務発令される「地域防災支援担当」とさらなる連携を図るとともに、区民にとって分かりやすい組織とするため、消防署長及び副署長に発令されている区役所の「安全管理担当」の兼務を整理し、「災害対策担当」へ名称変更した。 また、消防署の警防担当課長についても、新たに「災害対策担当」を兼務発令することとした。 「福島支援全国消防派遣隊」発足に伴う応援派遣 特別高度救助部隊員24名
	5月		自家用給油取扱所の運用開始 (消防訓練センター、西消防署、港南消防署港南台消防出張所、港北消防署日吉消防出張所、青葉消防署 計5か所)
	7月	第42回	消防救助技術関東地区指導会(消防訓練センター) 新消防ヘリコプター1号機(AW139)運用開始
	8月	第42回	全国消防救助技術大会(広島市) (陸上:旧広島市民球場跡地、水上:広島市総合屋内プール) 金沢区福浦二丁目 倉庫火災
	10月		台風26号による家屋倒壊等に伴う伊豆大島への緊急消防援助隊の派遣 第21回 全国女性消防操法大会支援(消防訓練センター) 延べ207名
	1月		横浜消防出初式2014(横浜赤レンガ倉庫イベント広場)
	4月		消防局組織機構改革
		1	予防部予防課担当係長の名称変更 担当業務内容を明確化するため、「予防課担当係長」(2名)の名称を変更し業務内容に即した「予防課予防担当係長」及び「予防課普及担当係長」とした。
		2	警防部警防課担当係長の名称変更 特別高度救助部隊配置及び当直勤務体制を明確化するため、「警防課担当係長」(3名)の名称を変更し、「警防課特別高度救助部隊統括担当係長」、「警防課特別高度救助部隊第一担当係長」及び「警防課特別高度救助部隊第二担当係長」とした。
		3	初期消火器具等整備費補助事業 総務部総務課が所管する初期消火器具等整備費補助金交付事業について、初期消火訓練指導や意識啓発と一体的に初期消火器具の整備を行うなど、より効果的かつ効率的に事業を推進するため予防部予防課へ事務移管した。

年	月	記 事
2015年(平成27年)		<p>4 防火対象物点検報告特例認定及び防災管理点検報告特例認定に関する業務  予防部査察課が所管する防火対象物点検報告特例認定及び防災管理点検報告特例認定に関する業務について、より効率的に実施するため消防署へ事務移管した。</p> <p>5 大規模事業所(自衛消防組織設置義務対象物)に対する火災予防査察に関する業務  消防署で実施する大規模事業所(自衛消防組織設置義務対象物)に対する火災予防査察に関する業務について、検査期間の短縮を図るなど、より効率的に実施するため、予防部査察課へ事務移管した。</p>
	8月	<p>第43回 全国消防救助技術大会中止(千葉市)  横浜救助50周年記念フォーラム  国際消防救助隊(I R T)連携訓練を開催  緑消防署事務開始(建替)</p>
	9月	消防フェア(横浜市民防災センター)
	11月	横浜市救急受診ガイドの運用開始
	1月	横浜消防出初式2015(横浜赤レンガ倉庫イベント広場)
	4月	<p>第27代局長 久保田 真人 就任  消防局組織機構改革</p> <p>1 総務部総務課機構改革の実施  (1) 総務部総務課消防団系の移管  消防団業務に係る執行体制を強化するため、消防団課を設置した。  (2) 総務部総務課担当課長の廃止  総務課消防団系の移管に伴い、コンプライアンス関係業務等を総務課長が所管することとし、総務課担当課長を廃止した。</p> <p>2 総務部消防団課の設置  「消防団を中核とした地域防災力の充実強化に関する法律」の公布・施行を踏まえ、消防団員確保、処遇の改善、装備の充実等、消防団の充実強化を強力に推進するため、消防団課を設置した。</p> <p>3 予防部予防課機構改革の実施  (1) 警防部計画課調査系の移管  火災の原因、延焼の要因、消防用設備等の作動状況などの調査結果を火災予防施策に反映させ、防火・防災対策等をより一層推進するため、計画課調査係を予防課へ移管した。  (2) 予防部予防課の係制導入  計画課調査系の移管に伴い、予防課の役割分担を明確化するため、予防課に係制を導入した。このため、予防課予防担当係長及び予防課普及担当係長を廃止し、予防課予防係長及び予防課担当係長を設置した。</p> <p>4 警防部警防課機構改革の実施  (1) 警防部計画課計画系の移管  甚大な被害をもたらす自然災害への対策として、横浜市地震防災戦略に基づく地震火災対策等を一元的に推進するとともに、公設消防力</p>

年 月	記 事
	<p>の更なる充実強化を図るため、計画課計画係を警防課へ移管した。</p> <p>(2) 警防部警防課担当課長の設置</p> <p>計画課計画係の移管等に伴い、自然災害対策の強化や消防隊の活動能力の向上など、警防活動体制を充実強化するため、警防課担当課長を設置した。</p> <p>また、計画課長の廃止に伴い、「都市整備局防災まちづくり推進室防災まちづくり推進課担当課長」を兼務発令した。</p> <p>(3) 機動消防隊（機動特殊災害対応隊）の移管</p> <p>実働部隊である機動消防隊を訓練救助係から対策係へ移管することで、各種災害に対する活動要領の作成において、企画段階から対策係として一体的に検証等を行い、消防隊の活動能力の更なる向上を図った。</p> <p>5 警防部計画課の廃止</p> <p>計画課の所管業務について、より効率的かつ効果的に予防施策や警防施策に反映させるため、計画課計画係は警防課へ、計画課調査係は予防課へ移管することとし、計画課を廃止した。</p> <p>6 消防署査察指導担当課長（係長級）の設置</p> <p>予防業務の高度化・専門化に対応するため、6 消防署（鶴見消防署、神奈川消防署、西消防署、中消防署、磯子消防署及び港北消防署）に建築物や危険物に対する規制事務等を主体的に担う査察指導担当課長を設置した。</p> <p>6 月 新消防ヘリコプター 2 号機 (AW139) 運用開始</p> <p>8 月 第44回 全国消防救助技術大会 (神戸市)</p> <p>(陸上：神戸学院大学ポートアイランドキャンパス)</p> <p>(水上：神戸市立ポートアイランドスポーツセンター)</p> <p>10 月 第22回 全国女性消防操法大会支援 (消防訓練センター)</p> <p>2016年(平成28年) 1 月 横浜消防出初式2016(横浜赤レンガ倉庫イベント広場)</p> <p>2 月 金沢消防署事務開始 (建替)</p> <p>南消防署事務開始 (新設・移転)</p> <p>蒔田消防出張所事務開始 (新設)</p> <p>中村町消防出張所廃止 (蒔田消防出張所へ移転)</p> <p>4 月 消防局組織機構改革</p> <p>1 予防部指導課担当係長（保安 2 法準備担当）の設置</p> <p>「地域の自主性及び自立性を高めるための改革の推進を図るための関係法律の整備に関する法律」の施行に伴い、「火薬類取締法」及び「高圧ガス保安法」に係る一部事務について、平成29年度、平成30年度にそれぞれ神奈川県から移管されることを踏まえ、当該事務の円滑な移譲、開始に向け、神奈川県及び関係団体等との連絡調整、関係例規及び事務手続マニュアル等の整備、各種研修の受講、職員への教育等、局内外の環境整備を専断的に所管するため、指導課担当係長（保安 2 法準備担当）を設置した。</p> <p>2 横浜市民防災センター担当係長の設置</p> <p>館内展示室及びツアー、プログラム等の企画立案並びに関係区局との</p>



年 月	記 事
	<p>連絡調整を行うほか、ツアー及び各種プログラムの運営、施設管理等を所管するため、担当係長を設置した。</p> <p>3 司令課消防救急デジタル担当係長の廃止 消防救急デジタル無線の整備完了に伴い、平成27年度までの時限借置を解消した。</p> <p>4 横浜ヘリポート航空管制科の名称変更 横浜ヘリポート「航空管制科」の名称を、所管業務の実態に合わせ、「航空科」へ名称変更した。</p> <p>5 消防署の機構改革の実施 (1) 査察指導担当課長（係長級）の拡大設置 予防業務の高度化・専門化に対応するため、平成27年度に6消防署（鶴見、神奈川、西、中、磯子及び港北消防署）に配置した査察担当課長を、3消防署（金沢、青葉及び都筑消防署）に新たに設置した。 (2) 消防署庶務課消防団係の設置 消防署における消防団業務の窓口を明確にした体制を整備するため消防署庶務課消防団係を設置した。</p> <p>横浜市民防災センターリニューアルオープン 熊本地震に伴う熊本県への職員派遣 消防救急デジタル無線運用開始</p> <p>5 月 伊勢志摩サミットの消防特別警戒に対する消防隊等派遣（4隊36名）</p> <p>8 月 岩手県における台風10号災害に伴う緊急消防援助隊の派遣実施（2隊14名） 第45回 全国消防救助技術大会（松山市 松山中央公園）</p> <p>9 月 消防フェア（横浜市民防災センター）</p> <p>12 月 横浜市民防災センター年間来場者数10万人達成</p> <p>12 月 山手・旭・戸塚消防団が総務大臣感謝状を受賞（神奈川県内初）</p> <p>2017年（平成29年） 1 月 横浜消防出初式2017（横浜赤レンガ倉庫イベント広場）</p> <p>2 月 港南消防署事務開始（建替）</p> <p>4 月 第28代局長 坂野 満 就任 消防局組織機構改革</p> <p>1 予防部の再編 (1) 指導課を保安課として再編 平成29年度に「火薬類取締法」、平成30年度に「高圧ガス保安法」に係る一部の事務が県から移譲されることに伴い、指導課を保安課に再編し、次のとおり係の名称変更等を行った。 ア 指導課危険物係を保安課危険物保安係へ名称変更 イ 指導課保安2法準備担当係長の廃止及び保安課火薬類保安係の設置 (2) 査察課を指導課として再編 防火対象物の計画段階からの相談、同意及び査察指導に至るまで一貫した安全対策指導が行える体制を構築するために再編した。</p> <p>2 警防部救急担当部長の設置及び救急課担当課長の廃止 医療機関等との連携強化など救急救命体制のさらなる充実を図るため救急部門を統括する救急担当部長を設置した。</p>

年 月	記 事
2018年(平成30年)	3 警防課担当係長の設置 ラグビーワールドカップ2019™、東京2020オリンピック・パラリンピックに向け、準備体制を強化するために警防課担当係長を設置した。
	4 消防署の機構改革 救急救命体制のさらなる充実のため、消防署における救急需要対策の取組を一層推進することを目的として、消防署警防第一課救急担当課長（警防第二課救急担当課長兼務）を設置した。
	5 月 福島県双葉郡浪江町山林火災への航空消防隊の派遣（1 隊 7 人）
	7 月 データサイエンスの手法を用いた救急需要予測を行うため、消防局と横浜市大医学部臨床統計学教室との間で共同研究を行うにあたり、横浜市と横浜市立大学が協定を締結
	8 月 第46回 全国消防救助技術大会（宮城県総合運動公園）
	9 月 株式会社クレディセゾンと横浜市が「防災・減災普及啓発事業における連携協定」を締結 消防フェア（横浜市民防災センター）
	10 月 旭・保土ヶ谷・泉・青葉消防団が総務大臣感謝状受賞
	1 月 横浜消防出初式2018(横浜赤レンガ倉庫イベント広場)
	2 月 横浜市建築士事務所協会と消防法違反建物の解消に向けた包括連携協定を締結
	4 月 第29代局長 高坂 哲也 就任 消防局組織機構改革
	1 火薬類保安係の名称変更 平成30年度に、高圧ガス保安法に係る事務・権限の一部移譲に伴い、「火薬類保安係」を「火薬・高圧ガス保安係」に名称変更した。
	2 保安課担当係長の設置 事務・権限の一部移譲に伴い、高圧ガス保安法に係る業務を主に所管する保安課担当係長を設置した。
	7 月 平成30年 7 月豪雨に伴う愛媛県への航空消防隊派遣（1 隊 8 人）
	8 月 横浜市消防音楽隊 創設60周年 第47回 全国消防救助技術大会中止（台風接近のため）
	9 月 平成30年北海道胆振東部地震に伴う北海道への航空消防隊等派遣（5 隊34 人） 救急消防フェア（横浜市民防災センター） バイスタンダー保険制度運用開始
	10 月 横浜市民防災センター リニューアルオープン後の来場者30万人達成
	12 月 南・港南・栄消防団が総務大臣感謝状受賞
2019年(平成31年)	1 月 横浜市消防団 消防団員充足率100%達成 中区寿町簡易宿泊所 建物火災 死者 2 人、負傷者 9 人 横浜消防出初式2019(横浜赤レンガ倉庫イベント広場)
	3 月 高圧ガス保安協会と高圧ガスの保安に係る連携・協力に関する協定を締結
	4 月 消防局組織機構改革
	1 総務部総務課担当係長（施設課担当係長兼）の設置 新消防本部庁舎の整備に係る各種調整・事務を行うため、施設課担当

年	月	記 事
		<p>係長を兼務する総務課担当係長を設置した。</p> <p>2 警防部救急課担当係長の設置 令和2年度運用開始予定の横浜国立市民病院内に整備される救急ワークステーションの運用開始に向けた調整・事務を行うため、救急課担当係長を設置した。</p> <p>3 中消防署本牧和田消防出張所長の警防部警防課担当係長兼務 警防部警防課訓練救助係に配置していた特別高度救助部隊の一部が、中消防署本牧和田消防出張所に一時移転されることに伴い、中消防署本牧和田消防出張所長が警防部警防課担当係長を兼務することとした。</p> <p>4 消防署の機構改革 消防署の警防体制やマネジメント体制を強化するため、6消防署（鶴見、神奈川、西、中、港北、戸塚）で、これまで係長に相当する階級を配置していた予防課長、警防第一課長、警防第二課長等の職位・職責を見直し、課長に相当する階級を配置する「総務・予防課長」（副署長兼務）、「警防課長」、「警防第一担当課長」、「警防第二担当課長」に再編した。 加えて、総務・予防課における係長級の配置を庶務係長、消防団係長、予防係長及び査察指導担当係長に、警防課における係長級の配置を警防第一係長、警防第二係長及び救急担当係長に再編した。</p> <p>事務移管（水難救助隊に関する業務） 水難救助隊と水上消防隊の連携強化等のため、中消防署本牧和田消防出張所に配置していた水難救助隊を鶴見消防署水上消防出張所に移転することに伴い、水難救助隊に関する業務を中消防署本牧和田消防出張所から鶴見消防署鶴見水上消防出張所に事務移管した。</p> <p>横浜国立大学と消防研究に関する覚書を締結 鶴見消防署水上消防出張所に水上消防救助部隊発隊 特別高度救助部隊発隊10周年</p> <p>2019年（令和元年） 5月 東京都西多摩郡檜原村林野火災への航空消防隊の派遣（1隊6人） 6月 磯子区新杉田町（横浜シーサイドライン新杉田駅） 列車事故 負傷者15人 G20大阪サミット消防特別警戒（6月23日～30日、13隊86人） 8月 第7回アフリカ開発会議消防特別警備（8月26日～30日） 9月 西消防署及び中消防署 開設100周年 救急消防フェア（横浜市民防災センター） 神奈川区亀住町（京浜急行線神奈川新町駅付近） 列車事故 死者1人、負傷者30人 台風第15号 人的被害3件 住家被害873件 ラグビーワールドカップ2019<sup>TM</sup>消防特別警備（9月19日～11月3日） 10月 台風第19号 人的被害6件 住家被害192件</p> <p>2020年（令和2年） 1月 横浜消防出初式2020（横浜赤レンガ倉庫イベント広場） 2月 保土ヶ谷消防署事務開始（新設・移転） ダイヤモンドプリンセス号 新型コロナウイルス船内集団感染のため、横浜港3カ月半滞在。乗客3,711人のうち、新型コロナウイルス感染者712人</p>



年	月	記 事
2021年（令和3年）		、死亡者13人。
	3月	全国初 産学官による消防隊員の教育訓練に特化したVR共同研究開発
	4月	第30代局長 松原 正之 就任
		消防局組織機構改革
		1 救急部及び救急部救急課救急ワークステーション担当係長の設置 増大する救急需要や高度化する救急業務に対し、救急救命体制及び救急教育体制の充実強化を図るなど、より一層効果的に救急施策を推進するため、「救急部」を設置した。
		2 総務部総務課担当係長の設置 令和4年度に横浜市で開催が予定されている全国消防長協会総会（イフカ総会）に伴う調整・事務を主に所管する「総務課担当係長」を設置した。
		3 消防署機構改革 消防署の警防体制やマネジメント体制を強化するため、6消防署（南、港南、保土ケ谷、旭、磯子、金沢）で、これまで係長に相当する階級を配置していた予防課長、警防第一課長、警防第二課長等の職位・職責を見直し、課長に相当する階級を配置する「総務・予防課長」（副署長兼務）、「警防課長」、「警防第一担当課長」、「警防第二担当課長」に再編した。 加えて、総務・予防課における係長級の配置を庶務係長、消防団係長、予防係長及び査察指導担当係長に、警防課における係長級の配置を警防第一係長、警防第二係長及び救急担当係長に再編した。
		4 事務移管 救急部の設置に伴い、救急教育等をより効率的に実施していくため、消防訓練センターが所管している救急救命士養成所の業務を救急部救急課に事務移管した。
		指定都市10市を含む7都道府県に対して、新型コロナウイルス感染症に係る「緊急事態宣言」が発令された。（4月7日～5月25日）
	6月	客船「飛鳥Ⅱ」 船内火災 負傷者無し
	8月	金沢区長浜 小柴貯油施設跡地 転落事故 死者1人
2021年（令和3年）	1月	横浜消防出初式2021（新型コロナウイルス感染症の影響により、YouTubeでの映像配信） 新型コロナウイルス感染症緊急事態宣言（令和3年1月7日発出）が発令され、神奈川県は、延長を含め令和3年1月8日から同年3月21日まで、緊急事態措置を実施すべき区域として対象となった。
	2月	令和3年2月林野火災に伴う栃木県足柄市への航空消防隊派遣（1隊8人）
	3月	大和ライフネクスト株式会社及び株式会社理経と横浜市が連携協定を締結
	4月	消防局組織機構改革
		1 総務部総務課担当課長の設置 令和4年度に横浜市で開催が予定されている全国消防長総会及びアジア消防長協会総会（イフカ総会）に伴う調整・事務を主に所管するため、総務課担当課長を設置した。
		2 消防署の機構改革

年	月	記 事
2022年（令和4年）		消防署の警防体制やマネジメント体制を強化するため、6消防署（緑、青葉、都筑、栄、泉、瀬谷）で、これまで係長に相当する階級を配置していた予防課長、警防第一課長、警防第二課長等の職位・職責を見直し、課長に相当する階級を配置する「総務・予防課長」（副署長兼務）、「警防課長」、「警防第一担当課長」、「警防第二担当課長」に再編した。
		加えて、総務・予防課における係長級の配置を庶務係長、消防団係長、予防係長及び査察指導担当係長に、警防課における係長級の配置を警防第一係長、警防第二係長及び救急担当係長に再編した。
		本再編により、全ての消防署が統一した体制となった。
		新型コロナウイルス感染症緊急事態宣言（令和3年4月23日発出）が発令され、神奈川県は、延長を含め令和3年4月23日から同年6月20日まで、緊急事態措置を実施すべき区域として対象となった。
	7月	静岡県熱海市土石流災害への緊急消防援助隊派遣（令和3年7月3日～26日、派遣人員計232人、派遣部隊計64隊）
		東京2020オリンピック・パラリンピック消防特別警備（令和3年7月23日～同年8月8日）
		横浜市消防局公式Twitter運用開始
	1月	横浜消防出初式2022（新型コロナウイルス感染症の影響により、生中継と収録映像を組み合わせた特別番組を地上波テレビ放送）
		新型コロナウイルス感染症まん延防止等重点措置（令和4年1月19日）適用要請により、神奈川県は、延長を含め令和4年1月21日から同年3月21日まで、まん延防止等重点措置を実施すべき区域として対象となった。
	4月	第31代局長 平中 隆 就任
		横浜市民防災センターにて水災害体験装置及びVR自由体験コーナーを新設
	6月	大規模な国際イベント「IFCAA 2022 YOKOHAMA」開催
2023年（令和5年）	10月	消防団の報告事務をスマートフォン用アプリにてデジタル化 6消防団（保土ケ谷・磯子・港北・緑・戸塚・栄）で実証実験開始
	11月	防災フェア2022開催（横浜市民防災センター）
	12月	消防音楽隊ポートエンジェルス 119のパレード服を一新するため、本市初クラウドファンディング型ふるさと納税募集開始（令和5年3月まで）
		安全で安心して暮らせる地域社会の実現に向けて、第一生命保険株式会社と横浜市消防局が「地域安全に関する協定」を締結
		令和3年10月から試行的に運用していた、火災予防分野における手続の電子申請の運用開始
	1月	119番通報者と消防司令センターを映像でつなぐLIVE映像通信システム（映像119）の運用を開始
	4月	「よこはま防災e-パーク」の利用開始
	7月	関東大震災100年イベント開催（横浜市民防災センター）
		民間2社と共創でSDGsの取り組み（消防服をアップサイクル）
	月	横浜港で消防艇乗船体験・船内見学&水難救助訓練の見学（ふるさと納税）
	9月	消防局と崎陽軒のコラボ商品による救急広報を実施
	10月	消防本部庁舎完成（竣工記念式典・市民内覧会）

年	月	記 事
2024年(令和6年)	11月	消防局とサントリー「Boss」がコラボ メッセージ広告の展開
	1月	能登半島地震に伴う緊急消防援助隊の派遣について(陸上延べ143隊536人 航空延べ3隊24人) 横浜消防出初式2024(横浜赤レンガ倉庫イベント広場)
	4月	消防局組織機構改革 1 救急部の体制見直し 増加する救急需要への確に対応するため、1課であった救急課を救急 企画課、救急指導課の2課に見直した。 2 消防署の機構改革 消防出張所のマネジメント体制及び警防体制の強化を図るため、6消 防署(鶴見、神奈川、西、中、南、港南)で、当直体制の係長級職員を 各係に1名ずつ新たに配置した。 予防救急等推進プロジェクトの立ち上げ
	5月	救急活動における医療機関との傷病者情報共有システム(仮)の実証実験 に向けたソリューション提案の募集
	8月	予防救急等推進キャッチフレーズ「あんしん救急」一知って予防!救急車 始動
	10月	デジタルによる創発・共創のマッチングプラットフォーム「YOKOHAMA Ha ck!」傷病者をいち早く病院へ!救急活動の円滑化に向けた実証事業開始 ふるさと納税の返礼品に消防局初の公式オリジナルグッズが登場
	11月	横浜市消防局が舞台のドラマに全面協力!~株式会社フジテレビジョン と連携協定を締結

