

# 横浜市子育て応援サイト

パマトコ  
YOKOHAMA



## ユーザーガイド

横浜市  
第1.4版

# 目次

1. <a href="#">アカウント登録方法</a>	2
2. <a href="#">各種おすすめ</a>	6
3. <a href="#">ホーム画面</a>	13
4. <a href="#">マイページ</a>	17
5. <a href="#">母子健康手帳</a>	26
6. <a href="#">手続きを探す</a>	33
7. <a href="#">イベント・教室・講座検索</a>	44
8. <a href="#">施設検索</a>	47
9. <a href="#">よくあるご質問</a>	49
10. <a href="#">お知らせ</a>	50
11. <a href="#">やることリスト</a>	51
12. <a href="#">お気に入り</a>	53
13. <a href="#">ハマハグ登録証</a>	54
14. <a href="#">マイカレンダー</a>	55
15. <a href="#">地域子育て支援拠点</a>	56
16. <a href="#">一時預かりWEB予約</a>	59
17. <a href="#">家族情報共有</a>	63
18. <a href="#">Q&amp;A</a>	73

# 1. アカウント登録方法

✓アカウント登録することで、パマトコ上で各種申請、おすすめ情報の通知受領、母子健康手帳の管理等を実施することができます

## (1) アカウント登録方法 1/4

① 「新規アカウント登録」をクリックすると、メールアドレスの入力画面が表示されます

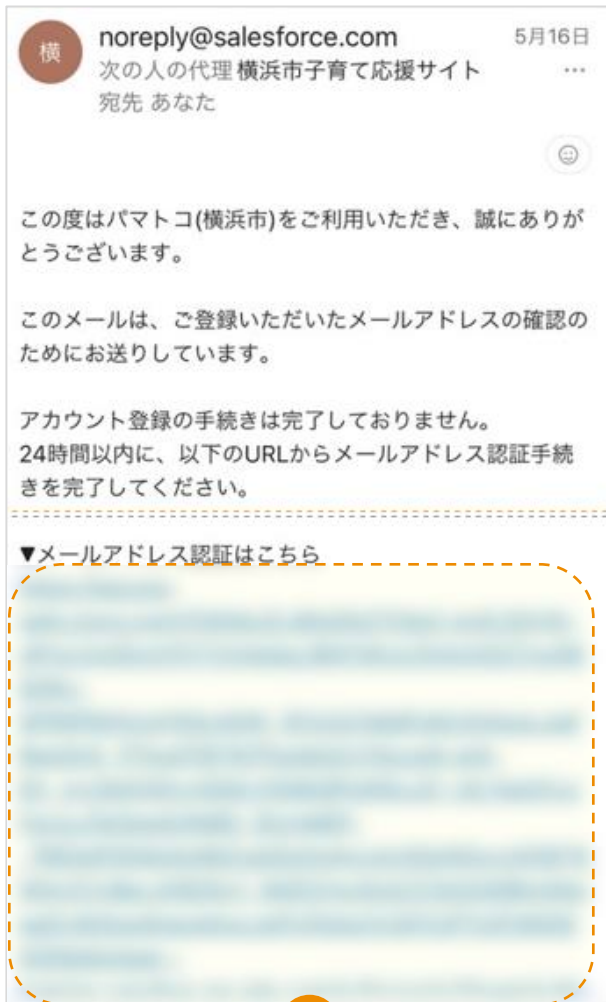
② メールアドレスを入力後、利用規約等を確認の上、「確認メールを送信」をクリックしましょう

# 1. アカウント登録方法

## (1) アカウント登録方法 2/4

③ 入力したメールアドレス宛に届いたURLを開いて、メールアドレスの認証を行きましょう

④ 本人情報を入力後、「住所連絡先入力へ」をクリックしましょう



### 【メールが届かない場合】

登録確認メールが届かない場合は、以下をご確認ください

- 1メールアドレスにつき1アカウントのみご登録可能となります
- 迷惑メールフォルダ等受信ボックス以外の場所に保管されていないかをご確認ください
- メールの配信に時間がかかる場合がございます。数分程度待った上で、メールが届いているか再度ご確認ください
- メールアドレスを再度ご確認ください



# 1. アカウント登録方法

## (1) アカウント登録方法 3/4

⑤ 住所情報を入力後、「家族情報登録へ」をクリックしましょう

⑥ 「もう一人家族を追加する」をクリックすることで家族情報を入力できます。その後、「その他本人情報入力へ」をクリックしましょう

パマトコ

### 新規アカウント登録

必要情報をご入力の上、登録内容の確認を行ってください。

✓ ..... ○

#### 登録情報入力

**住所連絡先**

**必須** 郵便番号  
2310001 郵便番号から住所検索

**必須** 都道府県  
神奈川県

**必須** 市区町村  
横浜市中区新港

**必須** 番地

固定電話番号  
例) 0312345678 (ハイフンなし)

お住まいの区  
中区

戻る +

家族情報登録へ +

パマトコ Language ▾

### 新規アカウント登録

必要情報をご入力の上、登録内容の確認を行ってください。

✓ ..... ○

登録情報入力

**家族情報**

子どもの情報を登録することで、電子母子健康手帳や子どもに係る各種手続きをご利用いただけるようになります。

+ もう一人家族を追加する 確認を行ってください

#### 登録情報入力

**家族情報**

子どもの情報を登録することで、電子母子健康手帳や子どもに係る各種手続きをご利用いただけるようになります。

**家族情報1**

**必須** 家族との関係  
子ども

☒ おなかの赤ちゃん ☐ お子さま

**必須** 赤ちゃんの名前 (ニックネーム)  
一美

戻る +

その他本人情報入力へ +

### 【家族との関係】

- 父母、配偶者・パートナー、子ども、その他から選択することができます
- 子どもは、おなかの赤ちゃん（産前）またはお子さま（産後）から選択することができます

# 1. アカウント登録方法

## (1) アカウント登録方法 4/4

⑦ 個人に合わせたおすすめ情報を受信するために情報を入力しましょう。入力後、「登録内容を確認」をクリックしましょう

⑧ 登録内容を確認後、「登録する」をクリックすることで、アカウント登録が完了します

新規アカウント登録

必要情報をご入力の上、登録内容の確認を行ってください。

登録情報入力

その他本人情報（任意登録）

入力いただくことでおすすめ情報の表示や通知、お知らせがカスタマイズされます。

情報を受け取りたい区

お住まいの区以外で情報を閲覧または受け取りたい区がございましたら、選びください。

青葉区

旭区

興味・関心

あなたの興味・関心に合わせて、通知等がカスタマイズされます。

サービスに関する興味・関心

サービス/イベント・教室・講座について興味・関心のあるものを選択しましょう

戻る

登録内容を確認

新規アカウント登録

内容をご確認いただき問題なければ、「登録する」ボタンを押してください。

本人情報

氏名（フリガナ）

ヨコハマ太郎

生年月日

1995-05-05

性別

男

配偶者

有

住所連絡先

郵便番号

2310001

神奈川県

横浜市中区新港

登録する

を選択することで、  
選択肢が表示されます

お住まいの区以外で情報を  
受け取りたい区がある場合、  
選択しましょう

サービス/イベント・教室・  
講座について興味・関心のあるものを選択しましょう

おすすめ情報の詳しい表示条件  
は[こちら](#)を参照してください

## 2. 各種おすすめ

✓ お子さまの情報やアクセス数に応じて、おすすめ情報が表示されます

### (1) 各種おすすめ 1/2

横浜市子育て応援サイト

パマトコ Language

おすすめのイベント・教室・講座情報

イベント・教室・講座情報

すくすくかめっ子 (2歳～) 親子料理教室 【中区のんびりんこ】

お子さんの年齢にあった主な手続き

申請/相談・面談 手続き一覧

児童手当の認定請求 (…)

小児医療証の交付申請

一時保育のご案内

よくみられているお役立ち情報

お役立ち情報

妊婦健康診査 保育所等 保育所

集計期間：08/27～08/29 更新日：08/30

横浜市子育て応援サイト

パマトコ Language

おすすめのイベント・教室・講座情報一覧

キーワードで絞り込み

並び順 | おすすめ順 / 更新日順 / 閲覧数の多い順

32件中1-20件を表示

すくすくかめっ子 (2歳～) 親子のたまり場

親子のたまり場

開催日時

毎月第1木曜日10時～12時

2024/10/03 14

親子料理教室

育児に役立つ情報や遊びを行います。

開催日時

10月11日、11月18日

2024/10/03 1

男性のための語り場～子どものイヤイヤあるあるの共有とみんなの対応策あれこれ

第2回のテーマは「子どものイヤイヤ対応」です。イヤイヤ期から始まり、4歳5歳以降の駄々こねまで続く、子どもの“ぐずり”。保育士である講

## 2. 各種おすすめ

### (1) 各種おすすめ 2/2

おすすめ情報	表示条件
イベント・教室・講座情報※1	<ul style="list-style-type: none"><li>・以下のすべてが一致する場合に表示<ul style="list-style-type: none"><li>✓お住まいの区または情報を受け取りたい区※2</li><li>✓お子さまの年齢</li><li>✓興味、関心</li></ul></li></ul>
申請／相談・面談	<ul style="list-style-type: none"><li>・お子さまの年齢にあった主要な手続き</li></ul>
お役立ち情報	<ul style="list-style-type: none"><li>・サイト全体としてアクセス数が多いもの</li></ul>

※1：募集終了、中止以外のものが表示されます

※2：一部、情報を受け取りたい区も表示されます

## 2. 各種おすすめ

### (2) おすすめが非表示：家族情報が未登録 1/2

① ホーム画面にて、おすすめのイベント等の情報や手続きが表示されていない場合は、子どもの情報を見直しましょう。子どもの情報を確認するために、右上の「アイコン」を選択し、「名前」をクリックしましょう

② 子どもの情報を追加するために、「家族を追加」をクリックしましょう



## 2. 各種おすすめ

### (2) おすすめが非表示：家族情報が未登録 2/2

③ 家族情報を入力し、「確認」を選択後、「登録する」をクリックしましょう

横浜市子育て応援サイト

パマトコ Language

### 家族情報追加

登録内容を入力の上、「確認」ボタンを押してください。「もう一人家族を追加する」を押していただくと、2人以上の家族を同時に登録することができます。

家族情報1 削除

**必須** 家族との関係

子ども

☐ おなかの赤ちゃん  
☒ お子さま

**必須** 氏名（漢字）

横浜 一郎

**必須** 氏名（フリガナ）

ヨコハマ イチロウ

確認

ホーム マイページ 母子健康手帳 手続きを探す メニュー

#### 【家族との関係】

- 父母、配偶者・パートナー、子ども、その他から選択することができます
- 子どもは、おなかの赤ちゃん（産前）またはお子さま（産後）から選択することができます



## 2. 各種おすすめ

### (3) イベントの おすすめが非表示：興味関心等が未登録 1/3

① ホーム画面にて、おすすめのイベント等の情報が表示されていない場合は、本人の情報を見直しましょう。本人情報を確認するために、右上の「アイコン」を選択し、「登録情報」をクリックしましょう

② 登録情報を編集するために、「登録情報確認・変更」をクリックしましょう



## 2. 各種おすすめ

### (3) イベントのおすすめが非表示：興味関心等が未登録 2/3

③ 登録情報を確認し、必要に応じて「変更する」をクリックしましょう

④ 興味・関心のある情報にチェックを入れて、「変更内容を確認」をクリックしましょう

横浜市は、子育て世帯を応援します

パマトコ Language

登録情報確認・変更

内容を変更したい場合は、「変更する」ボタンを押してください。

固定電話番号

お住まいの区  
中区

その他本人情報

情報を受け取りたい区  
中区

興味・関心

変更する

× キャンセル

ホーム マイページ 母子健康手帳 手続きを探す メニュー

お住まいの区もしくは  
情報を受け取りたい区が  
設定されていることを  
確認します

横浜市は、子育て世帯を応援します

パマトコ Language

登録情報確認・変更

変更する項目を修正いただき、登録内容の変更を行って

イベント・教室・講座に関する  
興味・関心

☒ 子育て講座・教室  
☐ 遊ぶ  
☐ 学習・体験  
☐ アート・芸術  
☐ おまつり・観光  
☐ スポーツ・健康  
☒ 暮らし・料理

変更内容を確認

ホーム マイページ 母子健康手帳 手続きを探す メニュー

興味・関心が設定されていないため、  
新たに設定します



## 2. 各種おすすめ

### (3) イベントのおすすめが非表示：興味関心等が未登録 3/3

- ⑤ 登録情報を変更するために、  
「変更する」をクリックしましょう

横浜市は、子育て世帯を応援します

**パマトコ**  Language 

### 登録情報確認・変更

内容をご確認いただき問題なければ、「変更する」ボタンを押してください。

#### 本人情報

**氏名（漢字）**  
横浜 太郎

**氏名（フリガナ）**  
ヨコハマ タロウ

**生年月日**  
1995/05/05(金)

変更する 

 [入力画面に戻る](#)



ホーム マイページ 母子健康手帳 手続きを探す メニュー

### 3. ホーム画面

✓ ホーム画面から各機能に1～2クリックで遷移することが可能です

#### (1) ホーム画面



#### ① グローバル検索

✓ キーワード検索ができます

#### ② アカウント情報

✓ 登録情報の編集、家族情報連携等  
ができます

#### ③ イベント・講座

✓ 子育てやお子さんと一緒に楽しめる  
イベントを検索できます

#### ④ 施設検索

✓ 子育て関連の施設を検索できます

#### ⑤ 預け先サポート

✓ 横浜市が提供している預け先サ  
ポートのサービスを確認できます

#### ⑥ あなたへのおすすめ情報

✓ お子さまの情報やアクセス数に応  
じておすすめ情報が表示されます

#### ⑦ ホーム

✓ ホームに遷移することができます

#### ⑧ マイページ

✓ 未完了の申請等の今確認すべき内  
容のサマリを一覧で確認できます

#### ⑨ 母子健康手帳

✓ 予防接種管理等ができます

#### ⑩ 手続きを探す

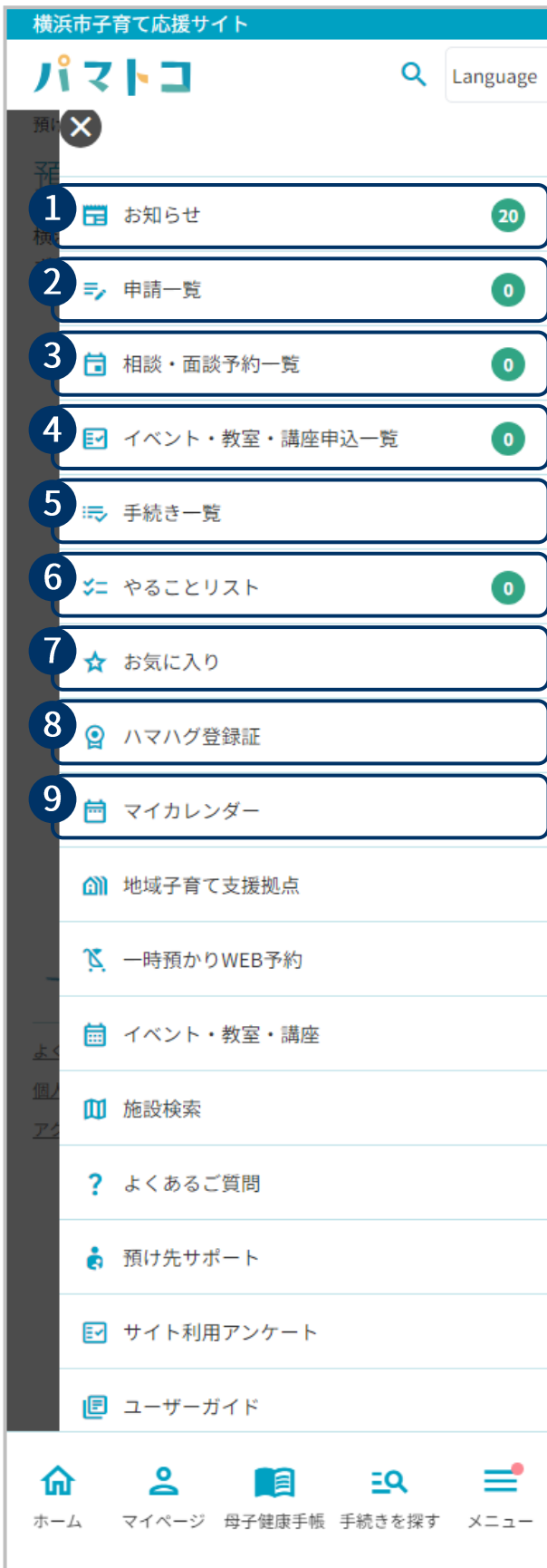
✓ 子育てに関連する申請や、お役立  
ち情報を検索できます

#### ⑪ メニュー

✓ メニューを表示します  
(詳細は[次ページ](#)参照)

### 3. ホーム画面

#### (2) メニュー：スマホの場合 1/2



##### ① お知らせ

- ✓ 個人宛のお知らせを一覧表示できます

##### ② 申請一覧

- ✓ 申請の履歴を一覧表示できます

##### ③ 相談・面談予約一覧

- ✓ 相談・面談予約履歴を一覧表示できます

##### ④ イベント・教室・講座申込一覧

- ✓ イベント・教室・講座申込履歴を一覧表示できます

##### ⑤ 手続き一覧

- ✓ 年齢ごとに必要な手続きが一覧表示できます

##### ⑥ やることリスト

- ✓ 横浜市からのお願い、やることリストを一覧表示できます

##### ⑦ お気に入り

- ✓ お気に入りした施設やお役立ち情報等を一覧表示できます

##### ⑧ ハマハグ登録証

- ✓ ハマハグ登録証を表示できます

##### ⑨ マイカレンダー

- ✓ イベント申込、相談面談予約等をカレンダー表示できます

### 3. ホーム画面

#### (2) メニュー：スマホの場合 2/2



#### ⑩ [地域子育て支援拠点](#)

- ✓ 連携後、拠点システムで登録した相談・面談予約、イベント申込情報が連携されます

#### ⑪ [一時預かりWEB予約](#)

- ✓ 連携後、預かりシステムで登録した予約情報が連携されます

#### ⑫ [イベント・教室・講座検索](#)

- ✓ 子育てやお子さんと一緒に楽しめるイベントを検索できます

#### ⑬ [施設検索](#)

- ✓ 子育て関連の施設を検索できます

#### ⑭ [よくあるご質問](#)

- ✓ よくあるご質問を確認できます

#### ⑮ [預け先サポート](#)

- ✓ 横浜市が提供している預け先サポートのサービスを確認できます

#### ⑯ [サイト利用アンケート](#)

- ✓ サイトの内容・デザイン等についてご意見・ご要望の記入が可能です

#### ⑰ [ユーザーガイド](#)

- ✓ 操作方法を確認できます

#### ⑱ [よこはま楽家事応援団](#)

- ✓ 家事効率化に関連するコラムなどを確認できます

### 3. ホーム画面

### (3) ホーム/メニュー：PCの場合

ホーム画面について、スマホとPCで表示が異なります  
スマホのホームやメニューは、PCの上部から確認することができます

**横浜市子育て応援アプリ**

マイリストをクリックすると以下が表示されます

- お知らせ
- 申請一覧
- 相談・面談予約一覧
- イベント・教室・講座申込一覧
- やることリスト
- お気に入り
- ハマハグ登録証

---

### 手続き・お役立ち情報を検索する

手続き一覧はこちら

区を選ぶ

☐ すべての区 ▼

子どもの年齢を選ぶ

☐ すべての年齢対象 ▼

ジャンルを選ぶ

☐ 届出・申請 ▼

☐ 相談・面談

☐ 健康 ▼

☐ おかね ▼

☐ あずける ▼

### 重要なお知らせ

2024/10/01 オンライン申請に関する事象について

---

### トピックス

2024/10/03(木)	手続き関連	「口座名義（か）」入力時の間違いやすい事例について
2024/10/03(木)	手続き関連	オンライン申請可能手続・相談予約一覧はこちら
2024/10/01(火)	サイト情報紹介	ハマトコのアップデート状況について

---

### おすすめのイベント・教室・講座情報 ①

イベント・教室・講座情報

## 4. マイページ

- ✓利用者ごとに必要な情報を確認することが可能です。特に、申請/相談、面談予約、イベント・教室・講座申込については、登録したもの（一時保存含む）を一覧化することができるため、状況を一目で確認できます

### (1) マイページ 1/3

横浜市子育て応援サイト

パマトコ Language

マイページ

1 横浜 太郎 様のご家族情報

横浜 太郎様

横浜 花子様

家族を追加 +

2 横浜 太郎 様へのお知らせ

2024/06/17(月) 未読

[パマトコ(横浜市)] ご予約受付のご案内（保育・教育コンシェルジュ）

すべてのお知らせをみる

3 横浜市からのお願い

不備修正対応の再連絡：小児医療費助成支給申請

登録日	対応期限日
2024/05/08(水)	2024/06/30(日)

対応状況

未実施

詳細内容

小児医療費助成支給申請について、お子さまの健康保険証が未提出となります。先日不備修正のお願いを通知さ……

詳細

すべての横浜市からのお願いをみる

#### ① ○○様のご家族情報

- ✓ 家族情報は、父母、配偶者・パートナー、子ども、その他について登録可能です
- ✓ 未登録の場合は、[こちら](#)を参照してください

#### ② ○○様へのお知らせ

- ✓ 「申請受付のご案内」、「申請内容修正のご依頼」等のお知らせが配信されます

#### ③ 横浜市からのお願い

- ✓ 「申請未対応事項の督促」等、○○様へのお知らせより重要度の高いものが配信されます

## 4. マイページ

### (1) マイページ 2/3

4

#### やることリスト

親子でワッとあそぼう

登録日	対応期限日
2024/05/21(火)	2024/05/23(木)

対応状況

未実施

メモ

詳細



[すべてのやることリストをみる](#)

5

#### 申請

小児医療証の交付申請

申請番号	申請状況
AP-000000605	申請受付

申請日時  
2024/06/17(月) 16:09

詳細



[すべての申請をみる](#)

#### ④ やることリスト

- ✓ 自ら登録したやることリストが表示されます

#### ⑤ 申請

- ✓ 申請中もしくは一時保存中の申請が表示されます



## 4. マイページ

### (1) マイページ 3/3

6

#### 相談・面談予約

保育・教育コンシェルジュ

予約日時

2024/06/20(木) 13:00～14:30

会場

中区役所 5 階 5 4 番窓口

予約番号

RE-000002056

予約状況

予約済

詳細



[すべての予約をみる](#)

#### ⑥ [相談・面談予約](#)

✓ 予約済みのものが表示されます

#### ⑦ [イベント・教室・講座申込](#)

✓ 申込済みのものが表示されます

7

#### イベント・教室・講座申込

親子料理教室

開催日時

2024/07/20(土) 10:00～12:00

申込状況

申込完了

キャンセル期限

2024/07/17(水) 10:00

開催場所

なか区民活動センター

参加可否

参加可能

申込詳細



[すべての申込をみる](#)



ホーム



マイページ



母子健康手帳



手続きを探す



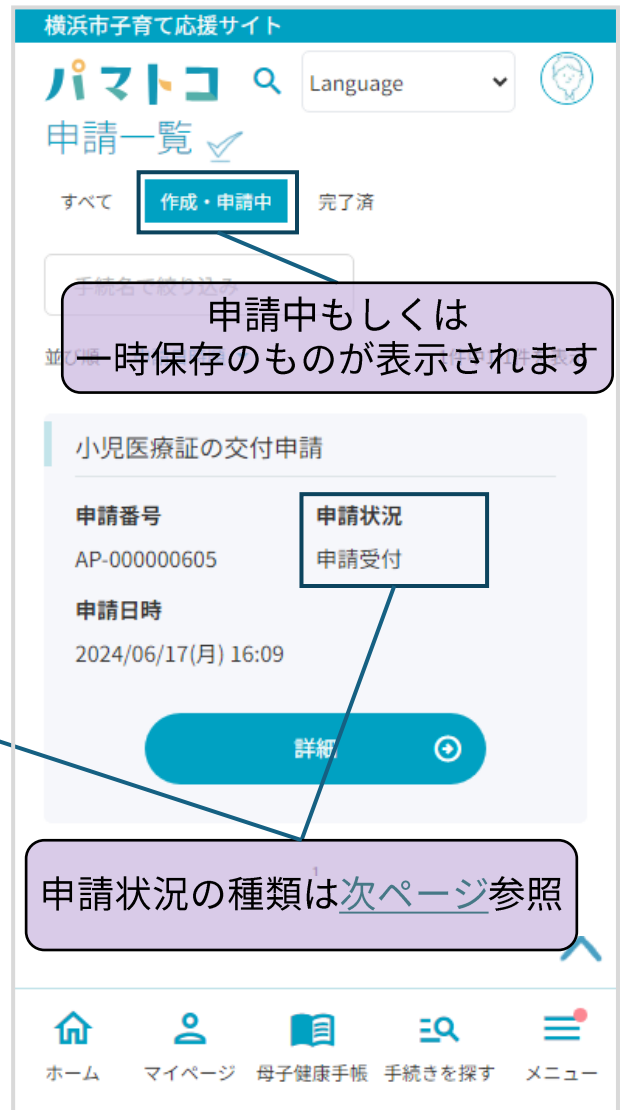
メニュー



## 4. マイページ

### (2) 申請情報の履歴を確認する 1/2

- ① 申請情報の履歴を確認するために、「すべての申請をみる」をクリックしましょう
- ② 申請情報の履歴を確認することができます



#### 【申請一覧画面の表示順】

- 「受付前の申請（一時保存中/本人認証前/本認証後）」 → 「受付後の申請」の順番で上から表示されます
- また、それぞれの中身は申請日時と最終更新日の降順（日付日時が新しい順）で表示されます

## 4. マイページ

### (2) 申請情報の履歴を確認する 2/2

#### 【申請状況】

申請状況の種類は、以下の通りです

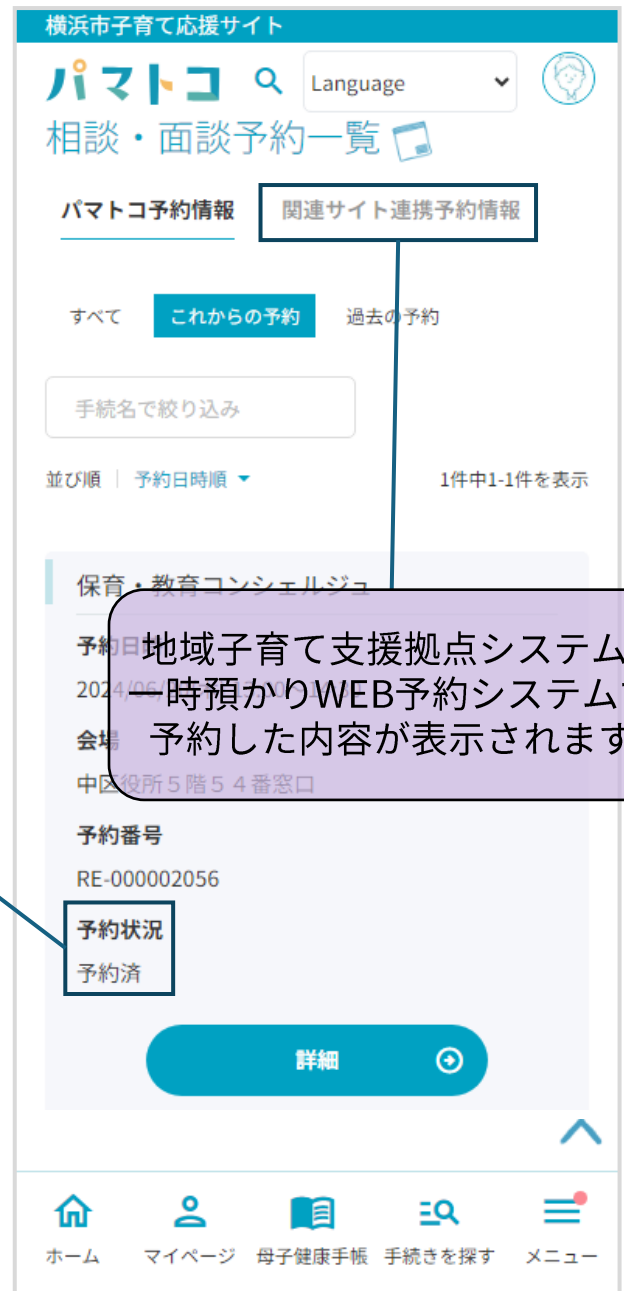
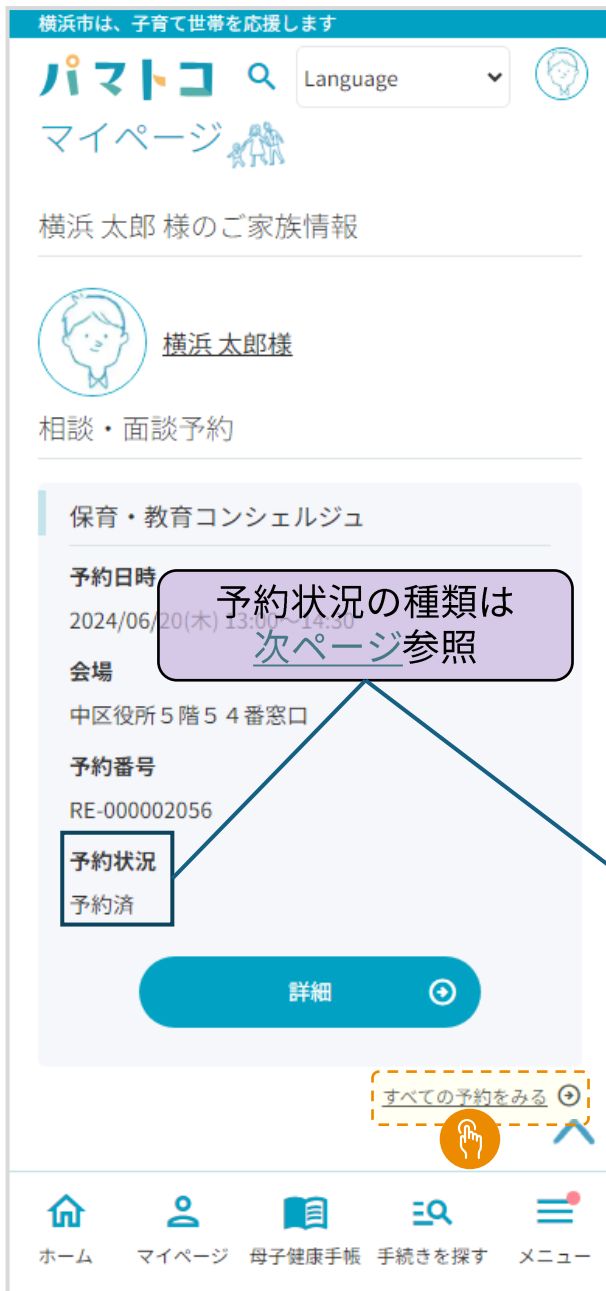
申請状況	概要	編集可否
一時保存中	申請情報を一時保存（申請情報を編集含む）の状態	○
本人認証前	申請登録画面から本人認証確認画面に進んでいる状態	-
本人認証中	本人認証アプリでの本人認証中の状態	-
申請受付	申請ボタンをクリックし、申請した状態	○
申請内容確認中	申請内容が確認されている状態	×
修正依頼あり	不備修正の依頼がされた状態	○
修正受付	不備修正依頼を受けた申請に対して、申請ボタンをクリックし、再申請した状態	○
修正内容確認中	申請者から不備修正後の再申請を受け付け、担当者が確認中の状態	×
確認完了	申請が完了した状態	×
保留	審査完了後に保留状態 保育所入所申請等で次回審査対象になった場合に表示される	×
申請取消	申請者からの申請の取消要望を受け、職員が取消を行った状態を示す	×

## 4. マイページ

### (3) 相談・面談予約を確認する 1/2

① 相談・面談予約の履歴を確認するために、「すべての予約をみる」をクリックしましょう

② 相談・面談予約の履歴を確認することができます



## 4. マイページ

### (3) 相談・面談予約を確認する 2/2

#### 【予約状況】

予約状況の種類は、以下の通りです

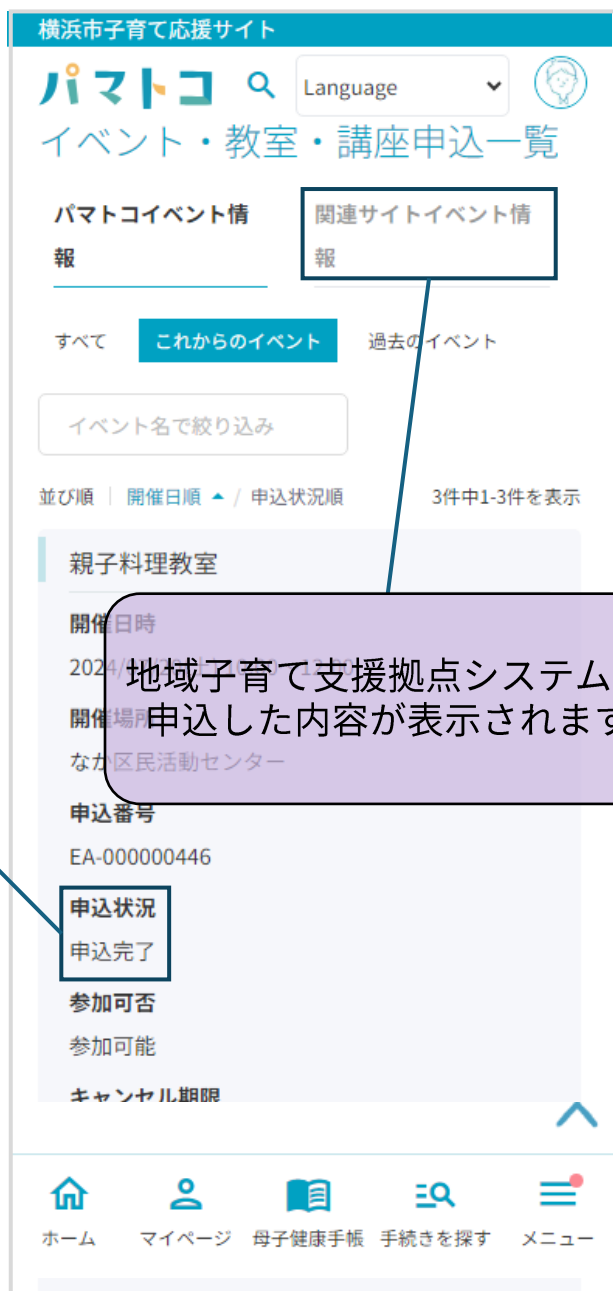
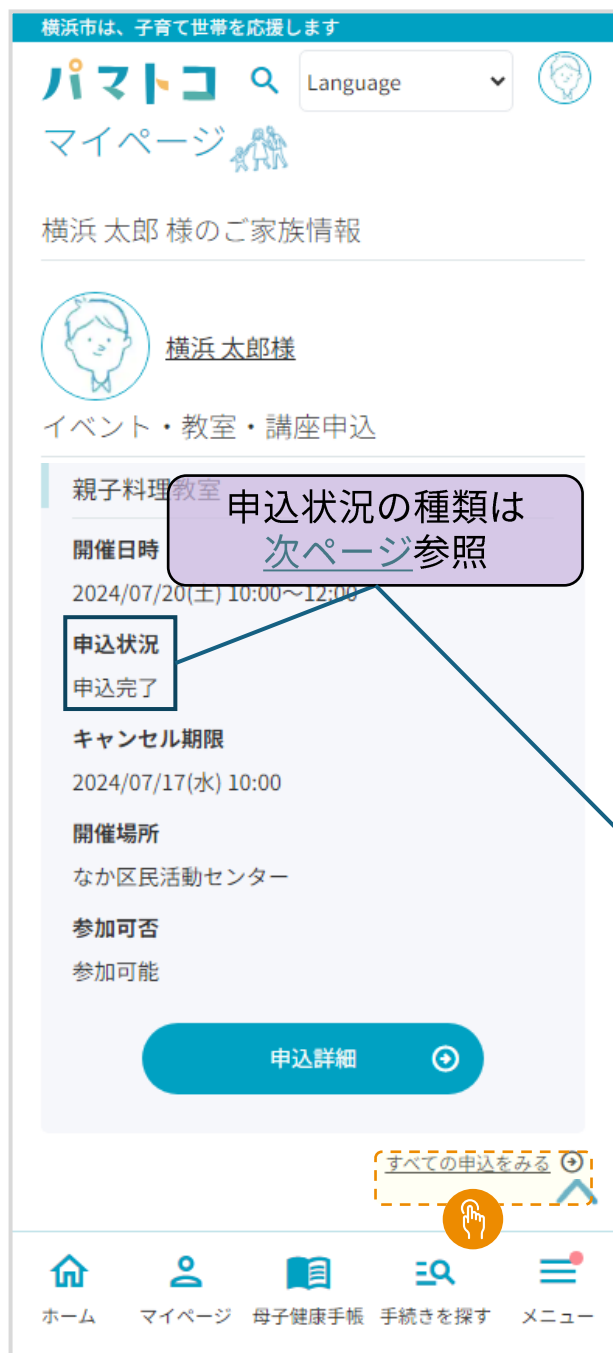
予約状況	概要
予約済み	予約ボタンをクリックし、予約が確定した状態
実施済み	相談・面談の実施が完了した状態
未実施	相談・面談が未実施になった状態
キャンセル	キャンセルボタンをクリックして、キャンセルした状態

## 4. マイページ

### (4) イベント等の履歴を確認する 1/2

① イベント等の申込履歴を確認するために、「すべて申込をみる」をクリックしましょう

② イベント等の申込履歴を確認することができます



## 4. マイページ

### (4) イベント等の履歴を確認する 2/2

#### 【申込状況】

申込状況の種類は、以下の通りです

申込状況	概要
申込受付	申込ボタンをクリックし、申込した状態
キャンセル待ち	先着順のイベントにおいて、キャンセル待ちの状態
申込完了	申込が完了した状態
申込見送り	抽選のイベントにおいて、見送りとなった状態
キャンセル済み	キャンセルボタンをクリックして、キャンセルした状態

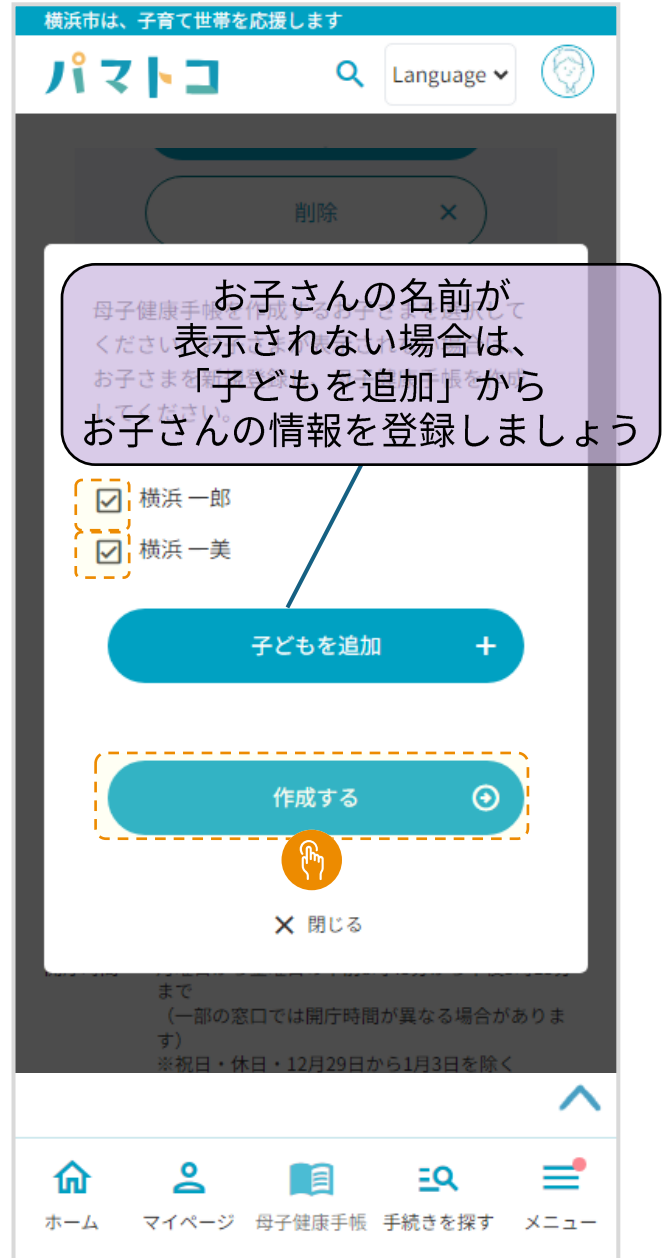
## 5. 母子健康手帳

✓ 母子健康手帳では、子どもの健康や成長に関する情報を記録することができます

### (1) 母子健康手帳の追加方法

① 「母子健康手帳の追加」をクリックすると、母子健康手帳を作成するお子さんを選択できる画面が表示されます

② 母子健康手帳を作成するお子さんの名前横にあるチェックボックスにチェックを入れ、「作成する」をクリックしましょう



【「子どもを追加する」をクリックした場合】

おなかの赤ちゃんまたはお子さまの情報を登録することができます

- おなかの赤ちゃん：赤ちゃんの名前、出産予定日、性別
  - お子さま：氏名（漢字）、氏名（フリガナ）、生年月日、性別
- 登録したお子さんの情報は、マイページから確認することができます

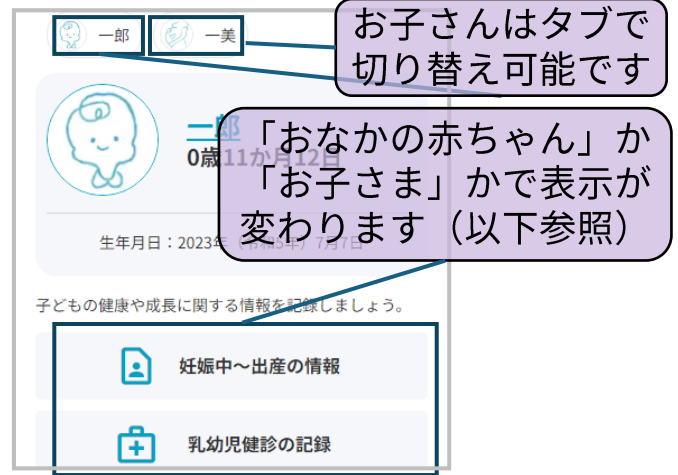
## 5. 母子健康手帳

### (2) 母子健康手帳の確認方法

① 母子健康手帳を確認するために、お子さんの名前またはアイコンをクリックしましょう



② 母子健康手帳のメニューが表示されます



#### 【母子健康手帳のメニュー】

おなかの赤ちゃん/お子さまによって、表示されるメニューが変わります

メニュー	おなかの赤ちゃん	お子さま
妊婦健診の記録	○	
乳幼児健診の記録		○
妊娠中～出産の情報		○
妊婦体重記録	○	
身体発育曲線		○
予防接種の管理		○
罹患歴の記録		○
歯科検診の記録	○	
歯の健康診査や指導		○
育児日記	○	○
施設検索（医療機関等）	○	○
育児お役立ち情報	○	○
育児申請・手続き	○	○
両親学級などの受講記録	○	



## 5. 母子健康手帳

### (3) 予防接種のスケジュール作成方法 1/2

① 予防接種スケジュールと接種履歴を管理するために、「予防接種の管理」をクリックしましょう

② 予防接種をまだ打っていない場合は「なし」を、すでに打っている場合は「あり」をクリックしましょう

横浜市子育て応援サイト

パマトコ Language

母子健康手帳トップ > 一郎

一郎 一美

**一郎**  
0歳11か月12日

生年月日：2023年（令和5年）7月7日

子どもの健康や成長に関する情報を記録しましょう。

- 妊娠中～出産の情報
- 乳幼児健診の記録
- 身体発育曲線
- 予防接種の管理**

ホーム マイページ 母子健康手帳 手続きを探す メニュー

横浜市は、子育て世帯を応援します

パマトコ Language

母子健康手帳トップ > 一郎 > 接種実績有無の確認

### 接種実績有無の確認

<横浜 一郎様>

乳幼児期は多くのワクチンを接種する必要があり、ワクチン毎に接種する年齢や回数・間隔が異なります。お子様の生年月日をもとに、接種スケジュールを提案します。

スケジュール提案後は、医療機関と相談しながら実際のスケジュールを更新し、お子様にあったスケジュール管理をしましょう。

すでに受けた予防接種はありますか？

なし（0回）

**あり（1回以上）**

接種実績がある場合は、接種履歴の登録方法を参照の上入力してください

ホーム マイページ 母子健康手帳 手続きを探す メニュー

#### 【予防接種の種類】

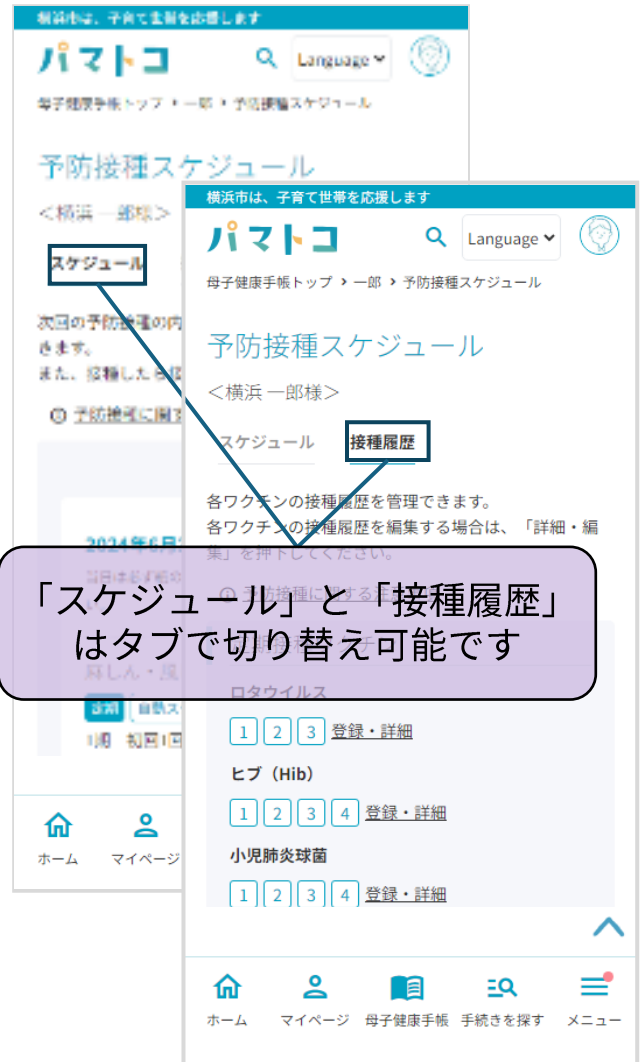
- 予防接種には、予防接種法に基づき市区町村が実施する定期接種と、対象者の要望により行う任意接種が存在します
- 定期接種は、所定の期間内に接種することで無料で接種可能です

## 5. 母子健康手帳

### (3) 予防接種のスケジュール作成方法 2/2

③ 「作成する」をクリックして、接種スケジュールを作成しましょう

④ 予防接種スケジュールが作成されます。スケジュールと接種履歴を管理することができます



#### 【予防接種スケジュール】

- 予防接種の管理では、予防接種スケジュールと接種履歴を管理することができます
- 予防接種スケジュールは、定期接種を対象に、お子さんの年齢や接種予定・実績に合わせて計算した日程が自動で表示されます。自動スケジュールはあくまで目安のため、日程変更が必要な場合は予定日の登録を行きましょう
- スケジュールに基づいて、自動でリマインドされます。自動スケジュールのままの場合、予定日または接種履歴の登録が案内されます。予定登録済みの場合、予定日の前日にお知らせします。予定日を2週間超過した場合、更新を促すお知らせが配信されます

## 5. 母子健康手帳

### (4) 予防接種のスケジュール変更方法 1/2

①スケジュールを変更したいワクチンについて、「予定を変更する」をクリックしましょう

②「予定を変更する」をクリック後、接種予定日を入力し、再度「予定を変更する」をクリックしましょう

横浜市子育て応援サイト

パマトコ Language

母子健康手帳トップ > 一郎 > 予防接種スケジュール

## 予防接種スケジュール

<横浜 一郎様>

スケジュール 接種履歴

次回の予防接種の内容の確認や次回以降の予定を変更できます。  
また、接種したら接種履歴に忘れずに入力しましょう。

① 予防接種に関する注意事項

**2024/06/18(火)** !ご確認ください

当日は必ず紙の母子健康手帳を持参してください。

---

**ヒブ (Hib)**

定期 自動スケジュール

初回1回目

① 自動スケジュールが過去の日付となっています。既に接種済み場合は、接種履歴メニューより実施日として登録してください

予定を変更する

横浜市子育て応援サイト

パマトコ Language

母子健康手帳トップ > 一郎 > 接種予定日の変更

## 接種予定日の変更

<横浜 一郎様>

このメニューでは、ワクチン毎に接種予定の変更等ができます。

**接種するワクチン**

定期接種ワクチン  
B型肝炎：初回1回目

**接種予定日**

2024/06/18

**公費負担期限**

2023-07-07 ~ 2024-07-06

予定を変更する

前のページに戻る

ホーム マイページ 母子健康手帳 手続きを探す メニュー

エラーの種類は[次ページ](#)を参照してください

## 5. 母子健康手帳

### (4) 予防接種のスケジュール変更方法 2/2

**！ご確認ください**：以下の内容が表示される場合必要に応じて対応しましょう

メッセージ内容（文言一部抜粋）	対処法
自動スケジュールが過去の日付となっています	既に接種済みの場合は、接種履歴メニューより実績として登録しましょう
定期対象期間外のため、原則接種できません	定期対象期間外により原則接種できないため医師に相談しましょう
接種日等について医師にご相談ください	ワクチンの接種間隔、接種日等について医師に相談しましょう
他の生ワクチン（BCG、麻しん風しん混合、水痘）と27日以上間隔を空ける必要があります	他の生ワクチン（BCG、麻しん風しん混合、水痘）と27日以上間隔を空ける必要があるため接種日を変更しましょう
安全性が確立していないため、接種はおすすめしていません	ロタウイルス（1価、5価）の接種の安全性が確立しておらず接種はおすすめしないため医師に相談しましょう
初回接種について、今後は五種混合ワクチンのスケジュールを提案します	特に変更は必要ないです。五種混合ワクチンで予定または実績を入力されたので、今後は五種混合ワクチンのスケジュールを提案します

## 5. 母子健康手帳

### (5) 接種履歴の登録方法

① 接種履歴を登録したいワクチンについて、「登録・詳細」をクリックしましょう

② 接種実施日等を入力後「登録する」をクリックして、接種実績を登録しましょう

横浜市は、子育て世帯を応援します

パマトコ

Language

母子健康手帳トップ > 一郎 > 予防接種スケジュール

### 予防接種スケジュール

<横浜 一郎様>

スケジュール    **接種履歴**

各ワクチンの接種履歴を管理できます。  
各ワクチンの接種履歴を編集する場合は、「詳細・編集」を押下してください。

① 予防接種に関する注意事項

定期接種ワクチン

ロタウイルス

1 2 3 **登録・詳細**

任意接種ワクチン（その他ワクチン）

**追加する**

おたふくかぜ

1 **登録・詳細**

[任意接種ワクチンの予定登録はこちら](#)

任意接種ワクチンの登録も可能です

ホーム   マイページ   母子健康手帳   手続きを探す   メニュー

横浜市子育て応援サイト

パマトコ

Language

母子健康手帳トップ > 一郎 > 予防接種の登録・詳細

### 予防接種の登録・詳細

<横浜 一郎様>

母子健康手帳を確認の上、各ワクチンの接種実施日を登録してください。登録された接種実施日をもとに自動で推奨スケジュールを表示するため、正確な接種履歴の登録をお願いします。  
※この内容は「接種履歴」メニューからいつでも編集できます。

初回1回目

**接種実績日を入力してください**

接種実施日

2024/07/01

接種した医療機関

☐ かかりつけ医から選択

☐ 記入する

**登録を完了する**

ホーム   マイページ   母子健康手帳   手続きを探す   メニュー

#### 【任意接種ワクチン】

- 「おたふくかぜ」、「インフルエンザ」等の任意接種ワクチンについて、登録を行うことができます
- 登録可能な内容は、「接種実施日」、「接種した医療機関」、「メーカー又は製剤名/ロット」、「接種した医師名」、「備考」です
- 任意接種ワクチンの予定登録も可能です。予定登録した任意接種ワクチンは、スケジュールに自動追加されます

## 6. 手続きを探す

- ✓ 申請/相談・面談、お役立ち情報の検索を行うことができます
- 一部の申請/相談・面談は、オンライン申請を行うことができます

### (1) 申請方法 1/2

① 申請、相談・面談、お役立ち情報を検索するために検索条件を指定して、「検索」をクリックしましょう

② 対象の申請をクリックして、申請画面を表示しましょう。お役立ち情報を確認したい場合は、お役立ち情報のタブをクリックしましょう

横浜市は、子育て世帯を応援します

パマトコ Language

申請名が分かっている場合、グローバル検索から実施すると便利です

子どもの年齢を選ぶ

検索条件を入力してください

すべての年齢

胎児

0歳

1歳

ジャンルを選ぶ

届出・申請

妊娠・出産関連

子育て関連

マイナンバー関連

検索

×条 リア

ホーム マイページ 母子健康手帳 手続きを探す メニュー

横浜市子育て応援サイト

パマトコ

検索結果

お役立ち情報を確認したい場合は、本タブをクリックしましょう

申請/相談・面談 お役立ち情報

並び順 | 閲覧数の多い順 / 更新日順 88件中1-20件を表示

妊婦健康診査費用助成金

オンライン申請可

令和6年4月1日以降に、妊婦健康診査を1回以上受診した方を対象に、5万円を上乗せして助成することで、妊婦健康診査にかかる経済的負担のさらなる軽減を実現します。

年代

妊娠中, 出産前後

2024/10/04 3,527

出産費用助成金

オンライン申請可

ホーム マイページ 母子健康手帳 手続きを探す メニュー

オンライン申請が可能な場合、オンライン申請可と表示されます



## 6. 手続きを探す

### (1) 申請方法 2/2

③ 「オンライン申請」をクリックして、入力画面にて必要事項を入力し、申請を行う

横浜市子育て応援サイト

パマトコ Language

### 妊婦健康診査費用助成金

最終更新日：2024年10月4日

区

市全域

カテゴリ

[届出・申請](#) > [妊娠・出産関連](#)

[おかね](#) > [妊娠・出産に関するサポート](#)

オンライン申請可

年代

妊娠中, 出産前後

申請可能期間

2024/10/01(火) 19:00 ~ 2028/04/01(土) 00:00

内容

妊婦健康診査費用助成金の申請受付を開始しました。

オンライン申請

やることリストに追加

前のページに戻る

ホーム マイページ 母子健康手帳 手続きを探す メニュー

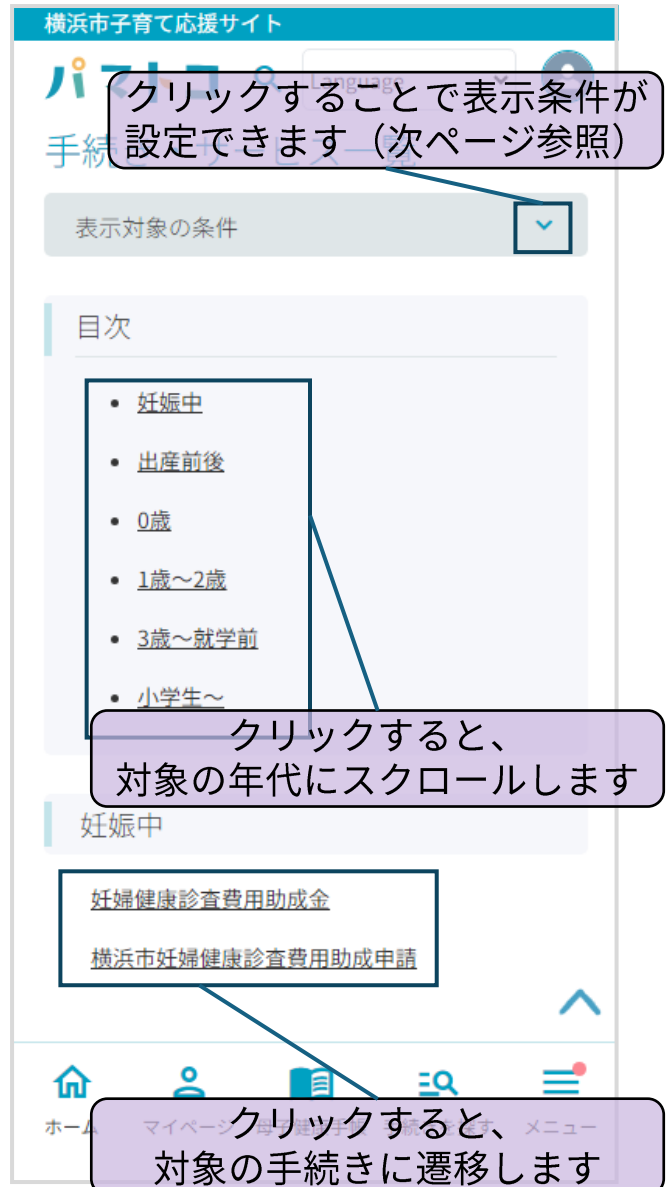
いますぐ申請しない場合は、やることリストへの追加を行きましょう

## 6. 手続きを探す

### (2) 手続き・サービス一覧 1/2

① 年齢ごとの主要な手続きを確認する際は、手続き一覧は「こちら」をクリックしましょう

② 対象の申請をクリックして、申請画面を表示しましょう



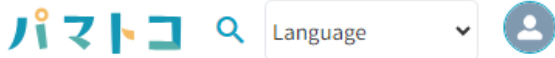


## 6. 手続きを探す

### (2) 手続き・サービス一覧 2/2

③ 初期状態は、よく利用される手続き・サービスかつすべての年齢が表示されています。手続き一覧は、対象と年齢による絞り込みができます

横浜市子育て応援サイト



#### 手続き・サービス一覧

表示対象の条件

対象

- ☒ よく利用される手続き・サービス
- ☐ ひとり親のご家庭向け支援
- ☐ 未熟児・障害・難病のあるお子さん向け支援
- ☐ その他すべての手続き・サービス

年齢

- ☒ 妊娠中
- ☒ 出産前後
- ☒ 0歳
- ☒ 1歳～2歳
- ☒ 3歳～就学前
- ☒ 小学生～

条件を変更

× 条件をクリア

対象による絞り込みが可能です

年齢による絞り込みが可能です

## 6. 手続きを探す

### (3) 公的個人認証が必要な申請 1/2

① 対象の申請をクリックして、申請画面を表示しましょう

② 申請画面に遷移するために、「オンライン申請」をクリックしましょう



## 6. 手続きを探す

### (3) 公的個人認証が必要な申請 2/2

③ 申請基本情報を入力し、「本人確認を開始する」をクリックしましょう

横浜子育て応援サイト

パマトコ

Language



本人確認書類

申請情報を入力し、「本人認証を開始する」ボタンを押してください。



申請登録

申請基本情報

**必須** 氏名（漢字）

申請時に公的個人認証の結果から自動入力されます

**必須** 氏名（フリガナ）

ヨコハマ

タロウ

**必須** 生年月日

申請時に公的個人認証の結果から自動入力されます

**必須** 携帯電話番号

携帯電話をお持ちでない方は固定電話番号を入力してください

09012345678

一時保存

本人確認を開始する



ホーム



マイページ



母子健康手帳



手続きを探す



メニュー

## 6. 手続きを探す

### (4) 公的個人認証：スマホの場合 1/2

① デジタル認証アプリをダウンロードし、ダウンロード後「マイナンバーカードで本人確認」をクリックしましょう（ダウンロード済みの場合、ダウンロードは不要です）

② デジタル認証アプリが立ち上がるので、「はじめる」をクリックしてアプリ内の手順に沿って本人認証を実施しましょう



## 6. 手続きを探す

### (4) 公的個人認証：スマホの場合 2/2

③ デジタル認証アプリで本人認証が完了したら、「利用中のサービスに戻る」をクリックすると、申請内容確認画面に遷移するので、「申請」をクリックしましょう



#### 【本人確認の際に取得する内容】

- 基本情報（氏名・住所・生年月日、性別）  
マイナンバーカードの番号自体は連携されません
- マイナンバーに記載されている署名用電子証明書をもとに、入力いただいた申請情報に電子署名を行います

## 6. 手続きを探す

### (5) 公的個人認証：PCの場合 1/3

①公的個人認証開始画面の二次元コードをスマホで読み込みアプリをダウンロードし、ダウンロード後PCで「マイナンバーカードで本人確認」をクリックしましょう（ダウンロード済みの場合、ダウンロードは不要です）

横浜市子育て応援サイト

バマトコ

サイト全体からキーワードで探す

Language

マイページ
マイリスト
マイカレンダー
母子健康手帳
イベント・教室・講座検索
施設検索
よくあるご質問
地域子育て支援拠点
一時預かりWEB予約
サイト利用アンケート
ユーザーガイド

公的個人認証開始

下のボタンを押してマイナンバーカードによる本人確認を開始してください。

ご確認のお願い

本人確認を開始いただく際は、デジタル認証アプリのダウンロードが必要になります。

- PCをご利用の方はスマートフォンで以下の二次元コードを読み取り、ダウンロードをお願いします。
- スマートフォンを利用の方は「App Store」、「Google Play」の各アイコンからダウンロードをお願いします。

iPhoneをご利用の方

二次元コード
スマートフォンで読み取ってください

アプリストア
App Store
からダウンロード

Androidをご利用の方

二次元コード
スマートフォンで読み取ってください

アプリストア
Google Play
でインストール

本人確認の実施にあたり、以下の処理が行われます。

- 基本情報（氏名・住所・生年月日・性別）を取得します。  
※マイナンバーカードの番号自体は取得しておりません。
- マイナンバーカードに記載されている署名用電子証明書をもとに、前段で入力いただいた申請情報に電子署名を行います。

戻る

こちらから本人確認を開始してください。

マイナンバーカードで本人確認

よくあるご質問
|

健康利用権限
|

個人情報取扱方針
|

サービス利用規約
|

新機能概要

明日をひらく都市  
OPEN × PIONEER  
横浜市

Copyright © Yokohama City Office All Rights Reserved.

## 6. 手続きを探す

### (5) 公的個人認証：PCの場合 2/3

② デジタル庁のQRコード読み取り画面に遷移し、スマホでQRコードを読み取ることで、デジタル認証アプリが立ち上がるので、アプリ内の手順に沿って本人認証を実施しましょう

デジタル認証アプリ

お困りですか？ [ヘルプ](#)

カメラでコードを読み取ります



残り 24 秒

QRコードを読み取ってください

横浜市子育てアプリ - パマトコ で、署名を行います (識別コード: 000000126) [詳細](#)

手順

1 アプリをダウンロードし利用登録

デジタル庁が提供する「デジタル認証アプリ」を二次元コードからダウンロードし、アプリの利用登録を行います。



2 カメラでコードを読み取る

スマートフォンでカメラを起動して、このページに表示されている二次元コードを読み取ります。



3 アプリに表示される6桁の数字を入力

4 アプリの表示をもとに手順を進めます

[この端末で署名を続ける](#)



## 6. 手続きを探す

### (5) 公的個人認証：PCの場合 3/3

③ デジタル認証アプリで本人認証が完了したら、「利用中のサービスに戻る」をクリックすると、申請内容確認画面に遷移するので、「申請」をクリックしましょう



## 7. イベント・教室・講座検索

- ✓ イベント・教室・講座の検索を行うことができます
- 一部のイベント等は、パマトコから申し込みを行うことができます

### (1) イベント・教室・講座検索（日にちで探す）

- ① 「日にちで探す」からイベント等を検索したい日付をクリックしましょう
- ② 該当する日付のイベントが一覧表示されます



横浜市おすすめのピックアップイベントが表示されます  
表示されているイベントをクリックするとイベント詳細画面が表示されます

## 7. イベント・教室・講座検索

### (2) イベント・教室・講座検索（条件で探す）

① 「条件で探す」からイベント等の検索条件を入力し、「検索する」をクリックしましょう

② 検索条件に合致するイベントが一覧表示されます

横浜市子育て応援アプリ

パマトコ Language

イベント・教室・講座検索

4 5 6 7 8 9 10

条件で探す

日付・期間を選ぶ（最大14日間）

2024/10/31 ~ 2024/10/31

クリックすると、  
詳細の条件が表示されます

☒ 横浜市内全域から探す

☐ 区を選んで探す

子どもの年齢を選ぶ

☐ すべての年齢対象

☐ 募集終了／イベント中止を含む

検索する

ホーム マイページ 母子健康手帳 手続きを探す メニュー

横浜市子育て応援アプリ

パマトコ Language

イベント・教室・講座検索

検索条件の変更

すべて おすすめ 9件中1-9件を表示

< 2024年10月31日 (全9件) >

木曜日

【保育園】園庭開園

遊ぶ

09:30～12:00

横浜市磯子区磯子xx-xx

親子料理教室

子育て講座・教室

10:00～15:00

横浜市青葉区奈良町xx-xx

両親学級

子育て講座・教室

10:00～12:00

横浜市栄区笠間xx-xx

ホーム マイページ 母子健康手帳 手続きを探す メニュー

## 7. イベント・教室・講座検索

### (3) イベント・教室・講座申込

① イベント検索結果一覧から、確認したいイベントをクリックしましょう

② イベント・教室・講座内容を確認後、「申込」をクリックしましょう  
その後、参加日時を選択し、情報を入力後申込が完了します

横浜市子育て応援アプリ

パマトコ Language

イベント・教室・講座検索

検索条件の変更

すべて おすすめ 9件中1-9件を表示

< 2024年10月31日 (全9件) >

木曜日

【保育園】園庭開園

遊ぶ

09:30～12:00

横浜市磯子区磯子xx-xx

親子料理教室

子育て講座・教室

10:00～15:00

横浜市青葉区奈良町xx-xx

両親学級

子育て講座・教室

10:00～12:00

横浜市栄区笠間xx-xx

ホーム マイページ 母子健康手帳 手続きを探す メニュー

横浜市子育て応援サイト

パマトコ Language

イベント・教室・講座内容

申込不要のイベント等「パマトコ」上で申込ができない場合は、申込ボタンは表示されません

両親学級

申込

やることリストに追加 +

イベント内容

親子で楽しく遊べるように、絵本の読み聞かせや紙芝居、手遊びなどを行います。

開催日時

10:00～12:00

会場・住所

横浜市栄区笠間xx-xx

アクセス

ホーム マイページ 母子健康手帳 手続きを探す メニュー

## 8. 施設検索

✓ 検索条件（エリア、区、キーワード、施設の種類、時間）を指定して施設の検索を行うことができます

### (1) 施設検索 1/2

① 検索範囲を指定し、「検索する」をクリックすることで、施設の絞り込みができます。また、「検索範囲」を指定し、「詳細な条件を指定する」をクリックすることで、さらなる条件の指定が可能です

② 詳細条件を指定し、「検索する」をクリックしましょう

その他公共施設を選択すると、以下が表示されます

- ・市役所・区役所
- ・図書館
- ・地区センター
- ・地域ケアプラザ
- ・公会堂

横浜子育て応援サイト

施設検索

タブの選択で条件指定を切り替えることができます

検索範囲を指定    詳細条件を指定

どのエリアから探すかを選ぶ

☒ 現在地/自宅周辺で探す

☐ 駅名から探す

☐ 区を選んで探す

☐ キーワードを指定

検索範囲を選ぶ

500m

キーワードを指定

施設名など

検索する

詳細な条件を指定する

ホーム   マイページ   母子健康手帳   手続きを探す   メニュー

横浜子育て応援サイト

施設検索

検索範囲を指定    詳細条件を指定

施設の種類を選ぶ

☒ ハマハグ協賛店舗・施設 ?  
※子ども用トイレ等の設備情報や割引・優待特典など

☐ 保育園・幼稚園

☐ 公園

☐ 地域子育て支援拠点 ?

☐ 親と子のつどいの広場 ?

☐ 医療施設

☐ こどもログハウス ?

☐ 動物園

☐ その他公共施設

検索する

ホーム   マイページ   母子健康手帳   手続きを探す   メニュー

## 8. 施設検索

### (1) 施設検索 2/2

③ 検索結果が地図上に表示されます  
「施設名」をクリックすることで、  
施設詳細画面が表示されます

④ 施設詳細画面が表示されます

「地図表示」と「一覧表示」  
はタブで切り替え可能





## 9. よくあるご質問

✓キーワードやカテゴリ（区を選ぶ、子どもの年齢を選ぶ、ジャンルを選ぶ）等を指定することで、よくある質問を確認することができます

### (1) よくあるご質問の確認方法

① よくある質問を様々な種類から確認することができます

横浜市子育て応援サイト

パマトコ Language

よくあるご質問 (FAQ)

よくあるご質問の検索

キーワードから探す

キーワードから探す

☒ キーワード一致検索  
☐ あいまい検索

よく検索されるキーワードから探す

母子手帳 子育て お子さん 出産

カテゴリから探す

カテゴリを選択

よく見られているQ&A

Q なぜアンパンマンがイメージキャラクターになっているのですか。

A キャラクターについては、下のリンクの…

© 2024/06/03 100

ホーム マイページ 母子健康手帳 手続きを探す メニュー

キーワードを入力することでFAQの検索が可能です

よく検索されるキーワードを選択することでFAQの検索が可能です

対象の区、子どもの年齢等を指定することでFAQの検索が可能です

よく見られているQ&Aが表示されます

#### 【キーワードから探す】

- キーワード一致検索：入力されたキーワードと完全一致したものを検索
- あいまい検索：キーワードを特定のロジックで分割して検索  
児童扶養手当と検索すると、「児童」「扶養」「手当」に分割して検索



## 10. お知らせ

✓ お知らせ一覧には、あなたの手続き関連、その他お知らせの2種類が表示されます

### (1) お知らせ一覧の確認方法

① あなたの手続き関連を確認することができます。「その他お知らせ」のタブをクリックすることで、その他のお知らせの一覧が表示されます

② その他お知らせを確認することができます



申請の不備連絡や予約前日の  
リマインド等が  
横浜市から届きます

横浜市から各個人に合わせた  
お知らせが届きます

## 11. やることリスト

✓ やることリストには、横浜市からのお願い、やることリストが表示されます。やることリストは自ら作成することが可能です

### (1) やることリストの確認方法

① 横浜市からのお願いを確認することができます。やることリストのタブをクリックすることで、やることリストの一覧が表示されます

② 自ら登録したやることリストを確認することができます

横浜市子育て応援サイト

パマトコ Language

やることリスト

横浜市からのお願い やることリスト

すべて 未実施 実施完了

横浜市からのお願いには、個人宛の重要な対応依頼（申請未対応事項の督促等）が届きます

給申請D37

登録日	対応期限日
2024/05/16(木)	2024/05/30(木)

横浜市からのお願いが届いたら必ず内容を確認し、対応後、「完了する」をクリックしましょう

詳細

完了する

ホーム マイページ 母子健康手帳 手続きを探す メニュー

横浜市子育て応援サイト

パマトコ Language

やることリスト

やることリストの登録

横浜市からのお願い やることリスト

すべて 未実施 実施完了

件名で絞り込み

並び順 | 期限日順 ▲ / 登録日順 1件中1-1件を表示

必要な申請書類を準備する

登録日	対応期限日
2024/06/12(水)	2024/10/01(火)

対応状況

未実施

メモ

詳細

内容変更

完了する

削除する

ホーム マイページ 母子健康手帳 手続きを探す メニュー

# 11. やることリスト

## (2) やることリストの登録方法

① やることを管理するため、「やることリストの登録」をクリックしましょう

② 対応期限日等を入力し、「登録する」をクリックすることでやることリストの追加を行うことができます

横浜市子育て応援サイト

パマトコ Language

やることリスト

やることリストの登録

横浜市からのお願い やることリスト

すべて 未実施 実施完了

件名で絞り込み

表示対象のやることはありません

よくあるご質問 | 当サイトのご利用について | 個人情報の取扱方針 | サービス利用規約 | 広告掲載について | 新規掲載履歴

明日をひらく都市  
OPEN x PIONEER  
横浜市

Copyright © Yokohama City Office All Rights Reserved.

ホーム マイページ 母子健康手帳 手続きを探す メニュー

横浜市子育て応援サイト

パマトコ Language

やることリストの登録

必要情報をご入力の上、やることリストの登録を行ってください。

やることリストの登録

必須 対応期限日

2024/10/01

必須 リマインド日

3日前

必須 件名

必要な申請書類を準備する

メモ

入力してください

登録する

対応期限等の必要事項を入力してください

前のページに戻る

ホーム マイページ 母子健康手帳 手続きを探す メニュー

リマインド日を設定することで、  
メールによるリマインドが届きます

## 12. お気に入り

✓施設、かかりつけ医、お役立ち情報について、お気に入り登録した情報が表示されます

### (1) お気に入りの登録方法・確認方法

① 「☆」をクリックすることでお気に入り登録されます

② お気に入り一覧画面で、お気に入りしたものは確認できます



タブの選択で各種お気に入り一覧を確認できます



医療機関をお気に入り登録した場合は、  
かかりつけ医として登録されます  
(それ以外は施設として登録されます)

## 13. ハマハグ登録証

✓ハマハグ協賛店・施設において、子育て応援サービスを利用する際に利用するハマハグ登録証が表示されます

### (1) ハマハグ登録証の確認方法

① ハマハグ登録証を確認することができます



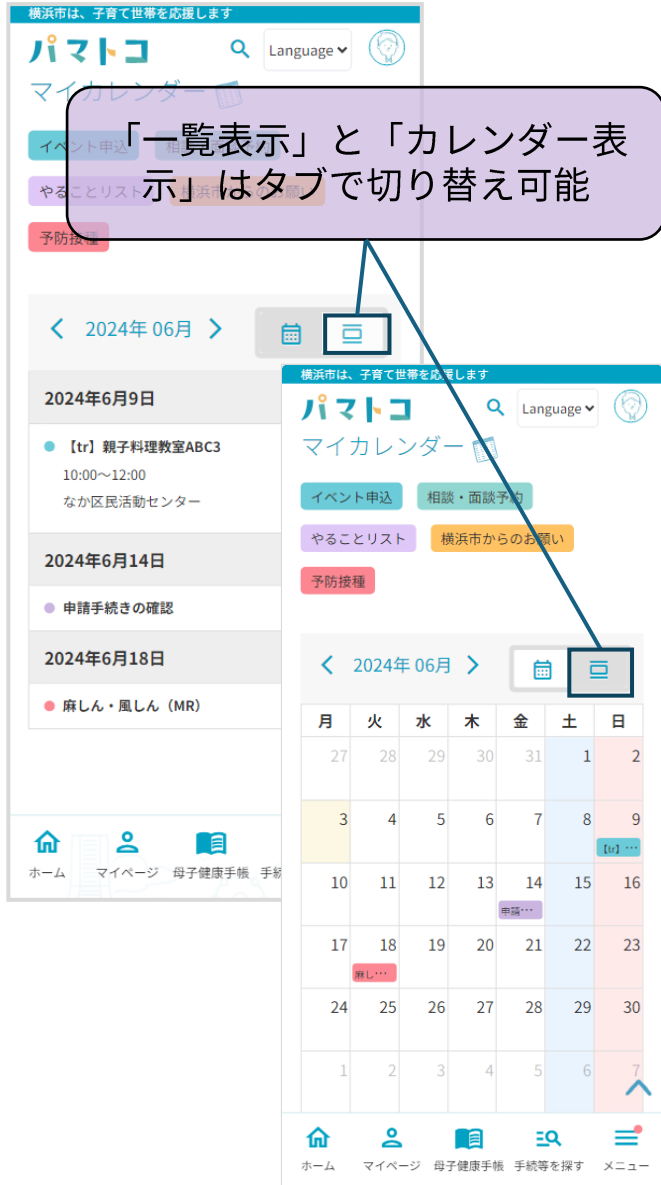
小学生以下の子どもがいる家庭の方や妊娠中の方が、協賛店舗・施設で「ハマハグカード（登録証）」を提示すると、入店の際のちょっとした心配りや、子育てにやさしい設備・備品の提供、割引・優待など、子育てを応援するさまざまなサービスが受けられます

## 14. マイカレンダー

✓ イベント申込情報、相談面談予約情報等をカレンダー表示できます

### (1) マイカレンダーの表示方法

① マイカレンダーを使用して、スケジュールを確認しましょう



#### 【マイカレンダーの表示対象】

メニュー	表示対象
<a href="#">イベント申込</a>	イベント・教室・講座検索で申込を行ったイベント等
<a href="#">相談・面談予約</a>	手続きを探すで申込を行った相談・面談
<a href="#">やることリスト</a>	やることリストで登録したもの
<a href="#">横浜市からのお願い</a>	横浜市からのお願いとして登録されたもの
<a href="#">予防接種</a>	母子健康手帳の予防接種管理で自ら登録した予定

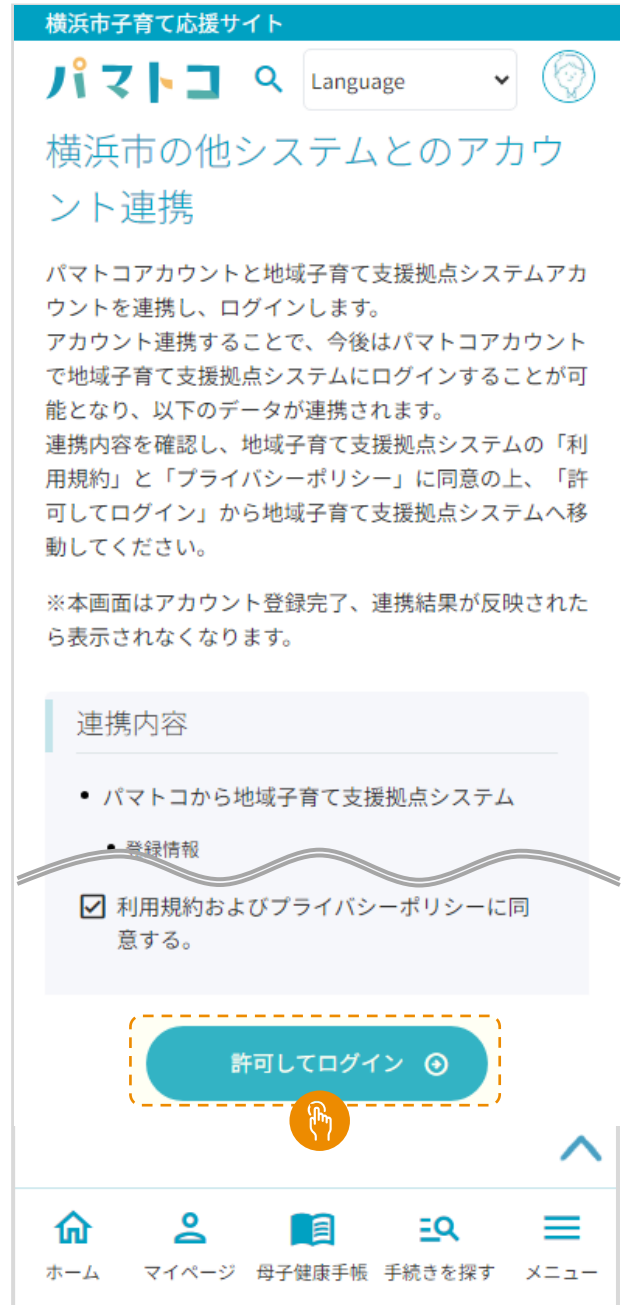
## 15. 地域子育て支援拠点

- ✓ アカウント連携を行うことで、地域子育て支援拠点システムで登録した相談・面談予約情報、イベント申込情報が連携されます

### (1) 連携方法 1/2

① メニューより、「地域子育て支援拠点」をクリックしましょう

② アカウント連携前の場合、連携内容の確認画面が表示されます。利用規約等確認後チェックし、「許可してログイン」をクリックしましょう





## 15. 地域子育て支援拠点

### (1) 連携方法 2/2

#### ③ 地域子育て支援拠点システムとの連携が完了します



The screenshot shows the homepage of the Yokohama City Local Childcare Support Hub Website. The header includes the 'OPEN YOKOHAMA' logo, the site title '横浜市地域子育て支援拠点サイト', a '横浜' (Yokohama) button, and a 'MENU' button. The main content area features a large image of a woman and a child in a garden, with the text '集う・つながる・育ちあう' and '子育てライフの頼れるミカタ'. Below this is another image of a group of people in a room, with the text '地域子育て支援拠点利用'. A text block explains the purpose of the hubs: providing a space for play and communication for preschool children and their guardians, offering childcare consultation and information, and being a free facility for use after registration. It also mentions that it is for 'Pre-mama' and 'Pre-papa' and that seminars are held for those involved in the community. At the bottom, there are two rows of links: 'しくみと流れ' and '利用登録', and '拠点の入退館' and '一時預かり予約 (港北、旭のみ)'.

横浜市地域子育て支援拠点サイト

横浜 MENU

集う・つながる・育ちあう  
子育てライフの頼れるミカタ

地域子育て支援拠点利用

就学前の子どもとその保護者が遊び、交流するスペースの提供、子育て相談、子育て情報の提供などを行う子育て支援の拠点で、利用登録のうえ、無料で利用いただける施設です。プレママ・プレパパも利用対象です。また、地域で子育て支援に関わる方のために研修会なども実施しています。

しくみと流れ > 利用登録 >

拠点の入退館 > 一時預かり予約 (港北、旭のみ) >

#### 【引き継がれるアカウント情報】

- 氏名、生年月日、性別、住所、メール、電話番号が連携されます
- また、「パマトコ」で登録情報を更新した場合、地域子育て支援拠点システムの登録情報が適宜更新されます

## 15. 地域子育て支援拠点

### (2) 地域子育て拠点システムのイベントに申し込んだ場合

① パマトコでは、地域子育て支援拠点システムで登録されたイベントを確認できます「詳細（関連サイトへ）」をクリック後、地域子育て拠点システム内で申込を行いましょう

② (1) の手順ですすでに連携済みの場合、地域子育て支援拠点システムで予約/申込した情報が「相談面談予約一覧」または「イベント・教室・講座申込一覧」に表示されます



#### 【地域子育て拠点システムと未連携の場合】

未連携の場合でも上記画面は表示されますが、アカウント情報を用いて申込を行うことができません。また、申込後も地域子育て支援拠点システムで登録した相談・面談予約情報、イベント申込情報は連携されません  
連携方法は、[こちら](#)を参照してください

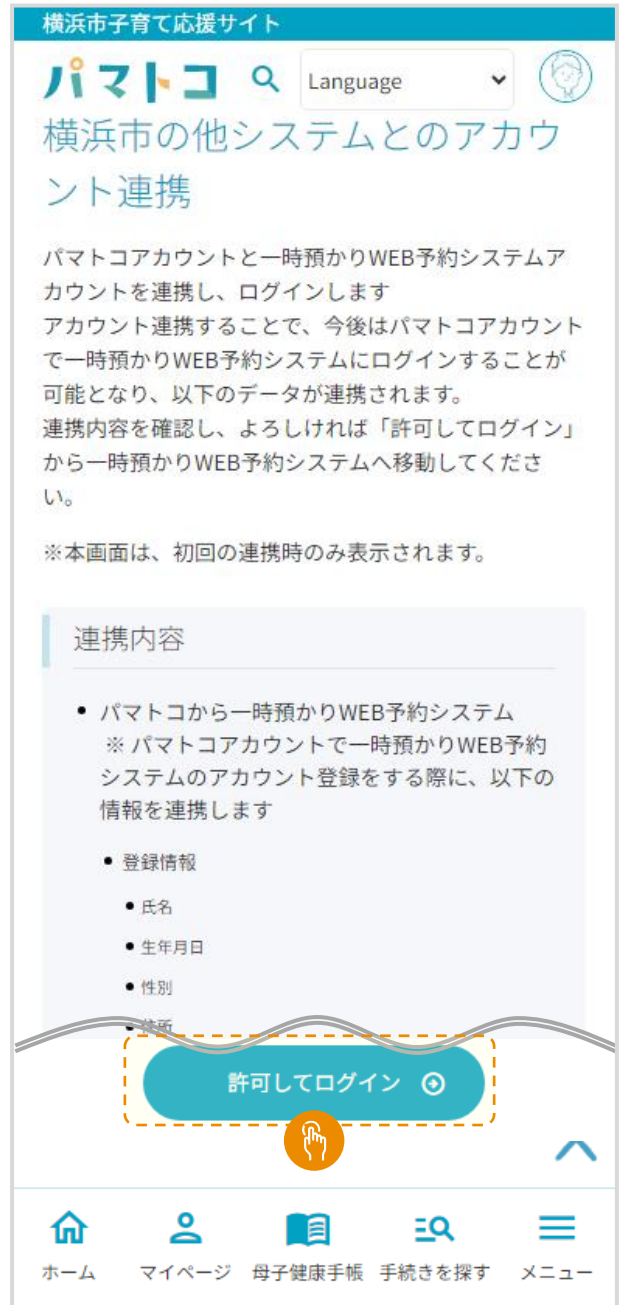
## 16. 一時預かりWEB予約

- ✓ アカウント連携を行うことで、一時預かりWEB予約システムで登録した予約情報が連携されます

### (1) 連携方法 1/3

① メニューより、「一時預かりWEB予約」をクリックしましょう

② アカウント連携前の場合、連携内容の確認画面が表示されます。確認後、「許可してログイン」をクリックしましょう



## 16. 一時預かりWEB予約

### (1) 連携方法 2/3

③ 連携を行うために、「子育て応援サイト パマトコ」のアカウントでログイン」をクリックしましょう

ログイン

メールアドレス

メールアドレスを入力

パスワード

パスワードを入力

パスワードをお忘れのかたは [こちら](#)

ログイン

子育て応援サイト パマトコのアカウントで  
ログイン

[アカウント作成](#)

一時預かりWEB予約の  
アカウントが登録済みの場合、  
クリック後アカウント連携されます  
(メールアドレスが同一の場合、  
同アカウントと判断されます)

④ アカウント情報がない場合、「アカウントを作成する」をクリックしましょう

【これは研修環境です】一時預かりWEB予約システム ログイン

連携する【これは研修環境です】一時預かりWEB予約システムのアカウントがありません。  
アカウントを作成してください。

アカウントを作成する

利用規約  
個人情報の取り扱いについて  
操作マニュアル

よくあるご質問  
お問い合わせ  
ウェブアクセシビリティ

## 16. 一時預かりWEB予約

### (1) 連携方法 3/3

⑤ アカウント作成画面で、必要な情報を入力後、「登録内容を確認」をクリックし、登録内容を確認することでアカウント登録が完了します

一部、「パマトコ」から  
情報が引き継がれ、  
初期表示されます

#### 【引き継がれるアカウント情報】

- 氏名、生年月日、性別、住所、メールアドレス、電話番号
- また、「パマトコ」で登録情報を更新した場合、一時預かりWEB予約の登録情報が適宜更新されます

## 16. 一時預かりWEB予約

### (2) 一時預かりWEB予約システムで予約した情報の確認手順

① 一時預かりWEB予約システムで予約/申込した情報が「相談面談予約一覧」に表示されます

横浜市子育て応援サイト

パマトコ

Language

相談・面談予約一覧

パマトコ予約情報

関連サイト連携予約情報

すべて

これからの予約

過去の予約

手続名で絞り込み

並び順

予約日時順

1件中1-1件を表示

保育・教育コンシェルジュ

予約日時  
2024/06/20(木) 13:00～14:30

会場  
中区役所 5 階 5 4 番窓口

予約番号  
RE-000002056

予約状況  
予約済

詳細

1

ホーム

マイページ

母子健康手帳

手続きを探す

メニュー



## 17. 家族情報共有

- ✓ 配偶者・パートナー、父母、子ども、その他について、アカウント情報を共有することができます

### (1) 共有方法 1/3

① 家族情報共有をするために、右上の「アイコン」を選択し、「登録情報」をクリックしましょう

② 「家族情報共有」をクリックしましょう





## 17. 家族情報共有

### (1) 共有方法 2/3

③ 「登録案内を送る」をクリックすることで、共有相手に認証のメールが届きます

横浜市子育て応援サイト

バストコ Language

### 家族情報共有設定

家族情報共有設定を行うと、以下の情報が共有されます。共有設定後、対象の変更はできません。

- ・家族情報
- ・申請情報
- ・母子健康手帳情報

※母子健康手帳については以下情報は共有されません

- 妊婦健診記録
- 妊婦体重記録
- 妊婦の健康状態・妊娠期の記録
- 出産後の母体の経過

#### 共有先家族を追加する

**必須** メールアドレス

入力してください

**必須** メールアドレス（確認用）

入力してください

**必須** 関係

配偶者・パートナー

登録案内を送る

ホーム マイページ 母子健康手帳 手続きを探す メニュー

共有される情報については、[次ページ](#)を参照してください

- 共有設定依頼は24時間で有効期限が切れますのでご注意ください
- 一度共有依頼を行うと追加で依頼を出すことはできません。既に他の人から共有設定依頼を受けている場合も共有依頼を行うことはできません（共有設定可能なのは1名のみ）
- 24時間経過後は再度、共有設定依頼が可能です
- 共有相手がアカウントを持っていない場合は、アカウント作成完了後、共有設定が完了します

## 17. 家族情報共有

### (1) 共有方法 3/3

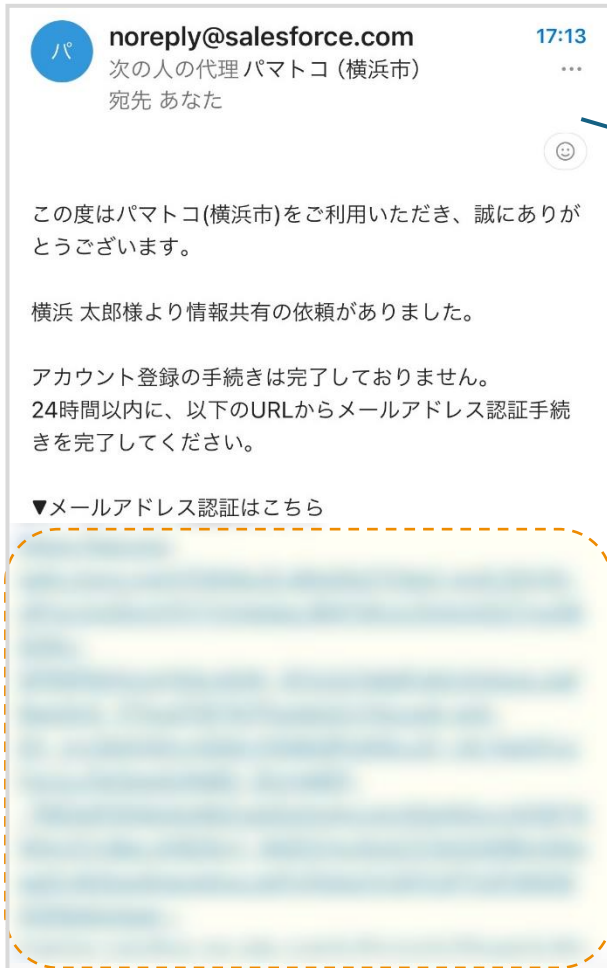
【共有設定時の参照/編集可能な項目】  
共有設定時の参照/編集可能な項目は、以下の通りです

対象情報	共有先にて 参照可能項目	共有先にて 編集可能項目
家族情報	○	×
イベント・教室・講座申込	×	×
申請情報	○	×
問い合わせ	×	×
相談・面談予約	×	×
お知らせ	×	×
やることリスト	×	×
横浜市からのお願い	×	×
妊婦健診の記録	×	×
乳幼児健診の記録	○	×
妊娠中～出産の情報	×	×
妊婦体重記録	×	×
身体発育曲線	○	×
予防接種の管理	○	○
罹患歴の記録	○	×
歯科健診の記録	×	×
歯の健康診査や指導	○	×
育児日記	○	×
両親学級などの受講記録	○	×

## 17. 家族情報共有

### (2) 共有認証：共有先がアカウント未登録の場合

① 共有先として指定したメールアドレス宛に届いたURLを開いて、アカウントの登録を行いましょう。アカウント登録手順は[こちら](#)を参照してください



#### 【アカウント登録の注意点】

- ① 共有元が家族情報を登録済  
自分の情報のみ登録しましょう
- ② 共有元が家族情報を未登録  
自分の情報と子どもの情報を  
登録しましょう

もし、重複して家族情報を登録してしまった場合、[こちら](#)を参照の上、重複削除しましょう

## 17. 家族情報共有

### (3) 共有認証：共有先がアカウント登録済の場合

① 共有先として指定したメールアドレス宛に届いたURLを開いて、共有依頼の承認を行しましょう



もし、重複して家族情報が登録済みの場合、[こちら](#)を参照の上、重複削除しましょう

## 17. 家族情報共有

### (4) 共有後の家族情報

① 家族情報を確認するために、右上の「アイコン」を選択し、「名前」をクリックしましょう

② 家族情報を確認することができません



## 17. 家族情報共有

### (5) 家族情報が重複してしまった場合：統合方法 1/2

① 「家族情報を統合する」をしましょう

② 統合する家族にチェックを入れて、「実行する」をクリックしましょう



## 17. 家族情報共有

### (5) 家族情報が重複してしまった場合：統合方法 2/2

③ ご自身の家族情報もしくは共有先の家族情報のどちらを採用するか選択し、「統合する」をクリックしてください

横浜 花子 様へのお知らせ

#### 家族情報統合確認


以下の家族情報を統合しますか？選択された側の情報が残り、もう一方のデータ（家族情報及び母子健康手帳情報・育児日記）は削除されます。  
※申請情報/相談・面談予約/イベント申込情報は削除されません

☒ あなたの家族情報への登録内容

氏名  
横浜 一郎  
氏名（フリガナ）  
ヨコハマ イチロウ  
生年月日  
2023/10/01  
性別  
男の子  
関係  
子ども

☐ 横浜 太郎さんの家族情報への登録内容

氏名  
横浜 一郎  
氏名（フリガナ）  
ヨコハマ イチロウ  
生年月日  
2023/11/01  
性別  
男の子  
関係  
子ども

 [キャンセル](#)

イベント・教室・講座申込



## 17. 家族情報共有

### (6) 家族情報の連携を解除したい場合：解除方法 1/2

① 家族情報共有をするために、右上の「アイコン」を選択し、「登録情報」をクリックしましょう

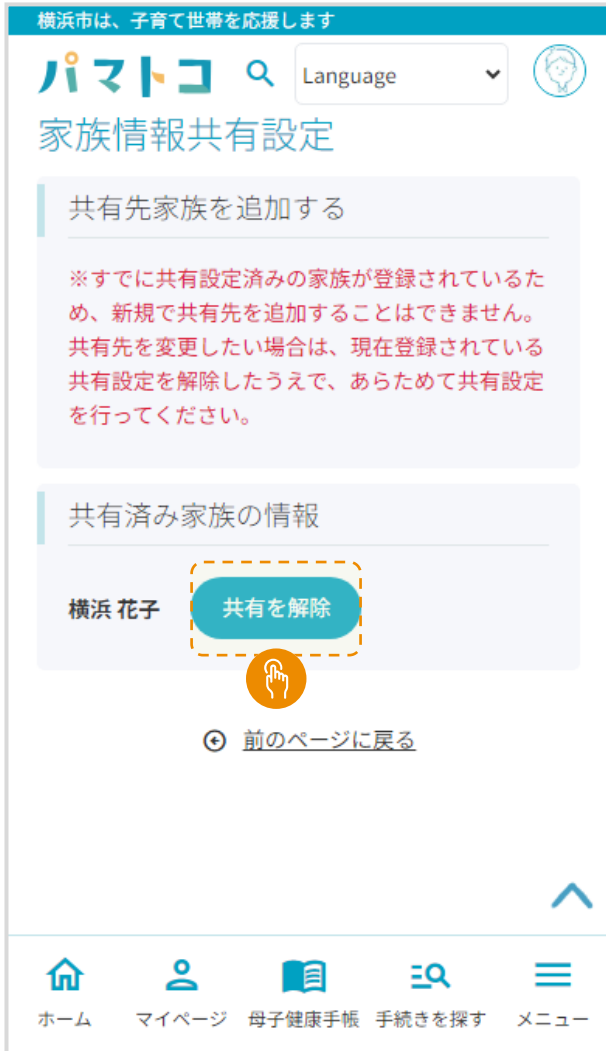
② 「家族情報共有」をクリックしましょう



## 17. 家族情報共有

### (6) 家族情報の連携を解除したい場合：解除方法 2/2

- ③ 共有済みの家族が表示されるため、「共有を解除」をクリックしまし  
う
- ④ 「共有を解除する」をクリックしまし  
しょう



#### 【共有解除時のパートナーの情報について】

- 家族情報としての閲覧不可となり、紐づく情報も閲覧不可になる
- ただし、事前に家族情報として登録していて、自分自身が登録していた情報は引き続き閲覧可能

#### 【共有解除時の子どもの情報について】

- 家族情報としての子ども情報は閲覧可能のままであり、紐づく情報は閲覧不可となる
- ただし、事前に家族情報として登録していて、自分自身が登録していた情報は引き続き閲覧可能

## 18. Q&A

### (1) Q&A

質問	回答
ログインするときにメールアドレスとパスワードを毎回入力しないようにしたい	<ul style="list-style-type: none"><li>・以下にパスワードの保存方法をまとめていますので、ご確認ください</li></ul> <a href="#">キーチェーンの操作ガイド</a>