

横浜市子育て応援サイト

パマトコ

YOKOHAMA



ユーザーガイド (家族情報共有)

横浜市
第1.1版

家族情報共有

- ✓ 配偶者・パートナー、父母、子ども、その他について、アカウント情報を共有することができます

(1) 共有方法 1/3

① 家族情報共有をするために、右上の「アイコン」を選択し、「登録情報」をクリックしましょう

② 「家族情報共有」をクリックしましょう



家族情報共有

(1) 共有方法 2/3

- ③ 「登録案内を送る」をクリックすることで、共有相手に認証のメールが届きます

横浜市子育て応援サイト

パストコ Language

家族情報共有設定

家族情報共有設定を行うと、以下の情報が共有されます。共有設定後、対象の変更はできません。

- ・家族情報
- ・申請情報
- ・母子健康手帳情報

※母子健康手帳については以下情報は共有されません

- 妊婦健診記録
- 妊婦体重記録
- 妊婦の健康状態・妊娠期の記録
- 出産後の母体の経過

共有先家族を追加する

必須 メールアドレス

入力してください

必須 メールアドレス（確認用）

入力してください

必須 関係

配偶者・パートナー

登録案内を送る

ホーム マイページ 母子健康手帳 手続きを探す メニュー

共有される情報については、[次ページ](#)を参照してください

- 共有設定依頼は24時間で有効期限が切れますのでご注意ください
- 一度共有依頼を行うと追加で依頼を出すことはできません。既に他の人から共有設定依頼を受けている場合も共有依頼を行うことはできません（共有設定可能なのは1名のみ）
- 24時間経過後は再度、共有設定依頼が可能です
- 共有相手がアカウントを持っていない場合は、アカウント作成完了後、共有設定が完了します

家族情報共有

(1) 共有方法 3/3

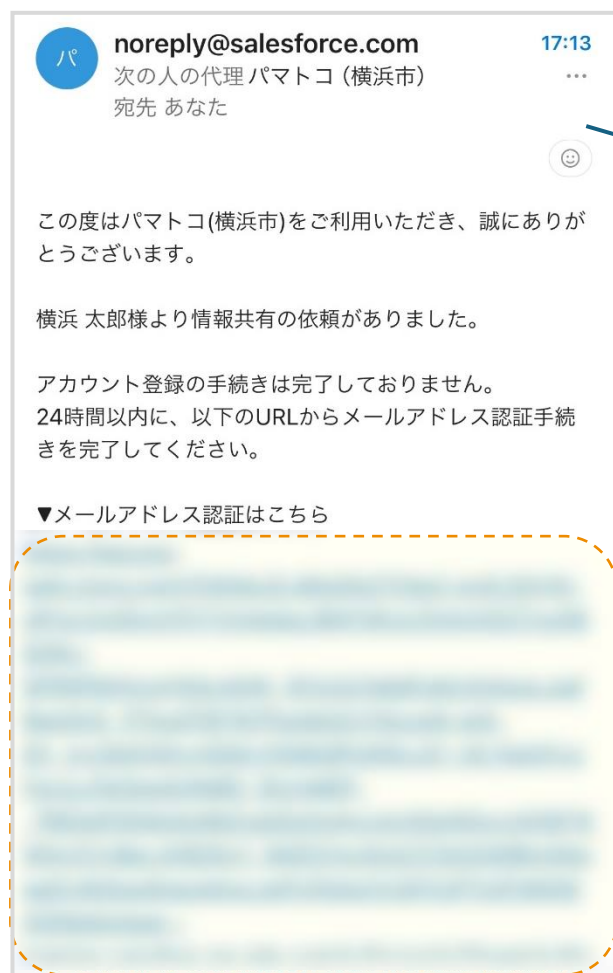
【共有設定時の参照/編集可能な項目】
共有設定時の参照/編集可能な項目は、以下の通りです

| 対象情報 | 共有先にて 参照可能項目 | 共有先にて 編集可能項目 |
|--------------|-----------------|-----------------|
| 家族情報 | ○ | × |
| イベント・教室・講座申込 | × | × |
| 申請情報 | ○ | × |
| 問い合わせ | × | × |
| 相談・面談予約 | × | × |
| お知らせ | × | × |
| やることリスト | × | × |
| 横浜市からのお願い | × | × |
| 妊婦健診の記録 | × | × |
| 乳幼児健診の記録 | ○ | × |
| 妊娠中～出産の情報 | × | × |
| 妊婦体重記録 | × | × |
| 身体発育曲線 | ○ | × |
| 予防接種の管理 | ○ | ○ |
| 罹患歴の記録 | ○ | × |
| 歯科健診の記録 | × | × |
| 歯の健康診査や指導 | ○ | × |
| 育児日記 | ○ | × |
| 両親学級などの受講記録 | ○ | × |

家族情報共有

(2) 共有認証：共有先がアカウント未登録の場合

① 共有先として指定したメールアドレス宛に届いたURLを開いて、アカウントの登録を行いましょう。



【アカウント登録の注意点】

- ① 共有元が家族情報を登録済
自分の情報のみ登録しましょう
- ② 共有元が家族情報を未登録
自分の情報と子どもの情報を
登録しましょう

もし、重複して家族情報を登録してしまった場合、[こちら](#)を参照の上、重複削除しましょう

家族情報共有

(3) 共有認証：共有先がアカウント登録済の場合

① 共有先として指定したメールアドレス宛に届いたURLを開いて、共有依頼の承認を行きましょう



もし、重複して家族情報が登録済みの場合、[こちら](#)を参照の上、重複削除しましょう

家族情報共有

(4) 共有後の家族情報

① 家族情報を確認するために、右上の「アイコン」を選択し、「名前」をクリックしましょう

② 家族情報を確認することができます



家族情報共有

(5) 家族情報が重複してしまった場合：統合方法 1/2

① 「家族情報を統合する」をしましょう

② 統合する家族にチェックを入れて、「実行する」をクリックしましょう



家族情報共有

(5) 家族情報が重複してしまった場合：統合方法 2/2

③ ご自身の家族情報もしくは共有先の家族情報のどちらを採用するか選択し、「統合する」をクリックしてください

横浜 花子 様へのお知らせ

家族情報統合確認


以下の家族情報を統合しますか？選択された側の情報が残り、もう一方のデータ（家族情報及び母子健康手帳情報・育児日記）は削除されます。
※申請情報/相談・面談予約/イベント申込情報は削除されません

☒ あなたの家族情報への登録内容

氏名
横浜 一郎
氏名（フリガナ）
ヨコハマ イチロウ
生年月日
2023/10/01
性別
男の子
関係
子ども

☐ 横浜 太郎さんの家族情報への登録内容

氏名
横浜 一郎
氏名（フリガナ）
ヨコハマ イチロウ
生年月日
2023/11/01
性別
男の子
関係
子ども

 X キャンセル

イベント・教室・講座申込

家族情報共有

(6) 家族情報の連携を解除したい場合：解除方法 1/2

① 家族情報共有をするために、右上の「アイコン」を選択し、「登録情報」をクリックしましょう

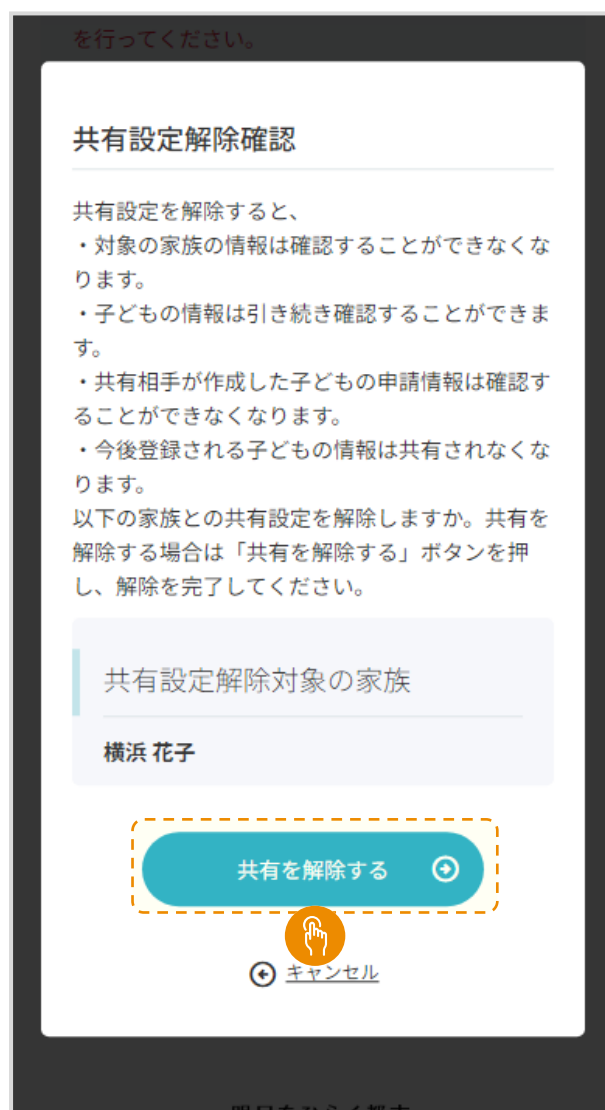
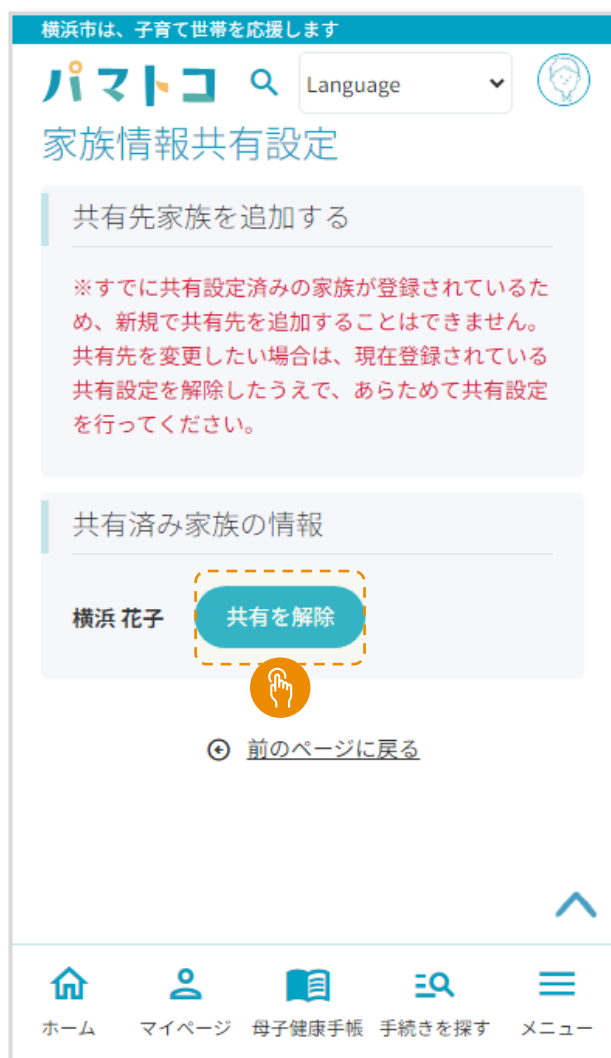
② 「家族情報共有」をクリックしましょう



家族情報共有

(6) 家族情報の連携を解除したい場合：解除方法 2/2

- ③ 共有済みの家族が表示されるため、「共有を解除」をクリックしまし
う
④ 「共有を解除する」をクリックしまし
しょう



【共有解除時のパートナーの情報について】

- 家族情報としての閲覧不可となり、紐づく情報も閲覧不可になる
- ただし、事前に家族情報として登録していて、自分自身が登録していた情報は引き続き閲覧可能

【共有解除時の子どもの情報について】

- 家族情報としての子ども情報は閲覧可能のままであり、紐づく情報は閲覧不可となる
- ただし、事前に家族情報として登録していて、自分自身が登録していた情報は引き続き閲覧可能