選挙のあゆみ　第 32 集

令和３年

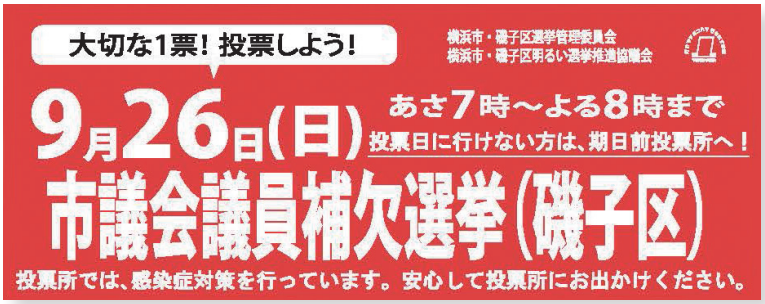

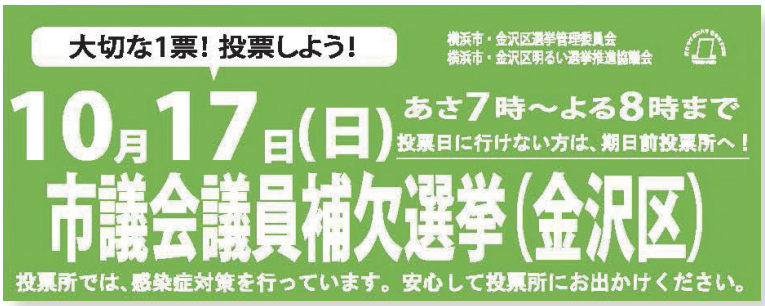

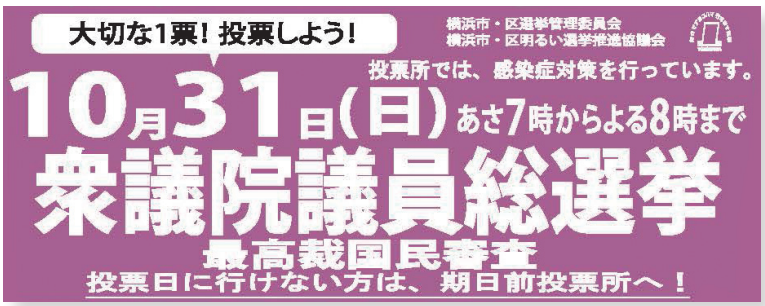

横浜市選挙管理委員会

はしがき

「選挙のあゆみ」第31集の発行（令和２年９月）後、令和３年８月22日に横浜市長選挙、９月26日に横浜市議会議員磯子区選挙区補欠選挙、10月17日に横浜市議会議員金沢区選挙区補欠選挙、10月31日に衆議院議員総選挙と、わずか３か月の間で４選挙が連続して執行されました。

横浜市長選挙は、コロナ禍において本市で執行された初めての選挙となりました。選挙期間中に第５波のピークを迎えましたが、有権者の「投票の機会」と「安心・安全」の両方を確保するために感染・まん延防止対策をしっかりと講じて、選挙の管理執行に取り組みました。また、６月に特定患者等の郵便等を用いて行う投票方法の特例に関する法律が施行され、新型コロナウイルス感染症により宿泊・自宅療養等をしている方の「特例郵便等投票」制度がこの選挙から適用になりました。

衆議院議員総選挙は、現行憲法下で初めて任期満了日の後に投開票が行われ、解散から選挙期日までが17日間と戦後最も短い期間での選挙執行となりました。

投票率につきましては、過去最多となる８人の立候補があった横浜市長選挙では、49.05％と前回（37.21％）を11.84ポイント上回り、統一地方選挙から分離した昭和53年以降、単独選挙としては最も高い投票率となりました。衆議院議員総選挙では、56.07％と前回（51.56％）を4.51ポイント上回り、全国平均（55.93％）も0.14ポイント上回る結果となりました。

ここに、令和３年に執行されました４選挙の記録を収録した第32集を発行します。

皆様のお役に立てば幸いに存じます。

令和４年３月

横浜市選挙管理委員会

1　横浜市長選挙

横浜駅タワーアトリウムバナー

ポスター

市長選特設ホームページ

WEB広告（Yahoo!）

WEB広告（SmartNews）

デジタル広告（ランドマークタワー）

ポスター掲示場

啓発イベント

広報車（市内巡回）

啓発物品

区独自啓発（戸塚区）



デジタル広告（横浜駅）

デジタル広告（横浜駅中央通路）



デジタル広告（横浜駅）

デジタル広告（横浜駅）

駅貼りポスター（馬車道駅）

駅貼りポスター（横浜駅）

デジタル広告（鉄道車内①）

デジタル広告（鉄道車内②）

デジタル広告（横浜市営バス）

バス車内ポスター（京急バス）

新聞広告

自治会・町内会掲示板ポスター

懸垂幕（市内大学）

横断幕（青葉区役所）

横断幕（商店街）

横断幕（桜木町駅前）

三角柱（旭区役所）

横断幕・懸垂幕（みなとみらい）

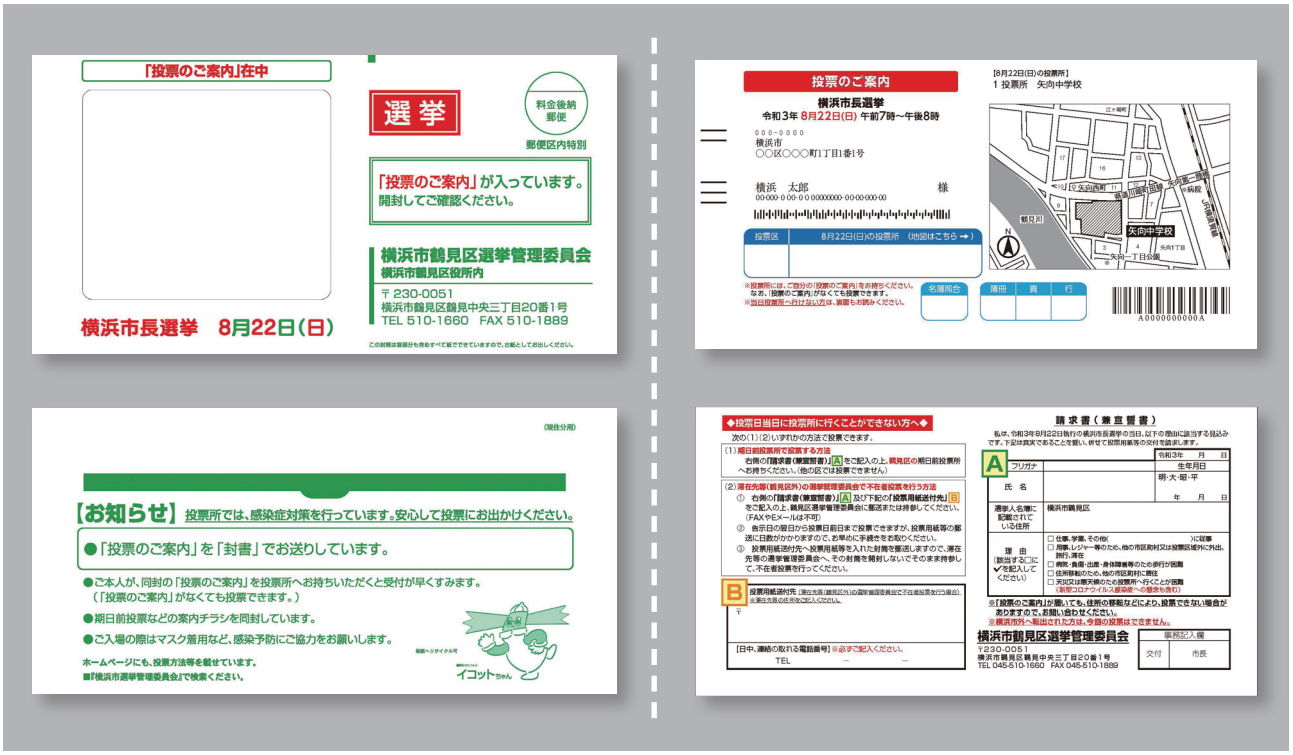

封筒・投票のご案内

啓発チラシ

2　横浜市議会議員磯子区選挙区補欠選挙

啓発物品

駅貼りポスター（磯子駅）

広報車（区内巡回）

横断幕（スポーツセンター）

WEB広告（Yahoo!）

ポスター掲示場

封筒・投票のご案内

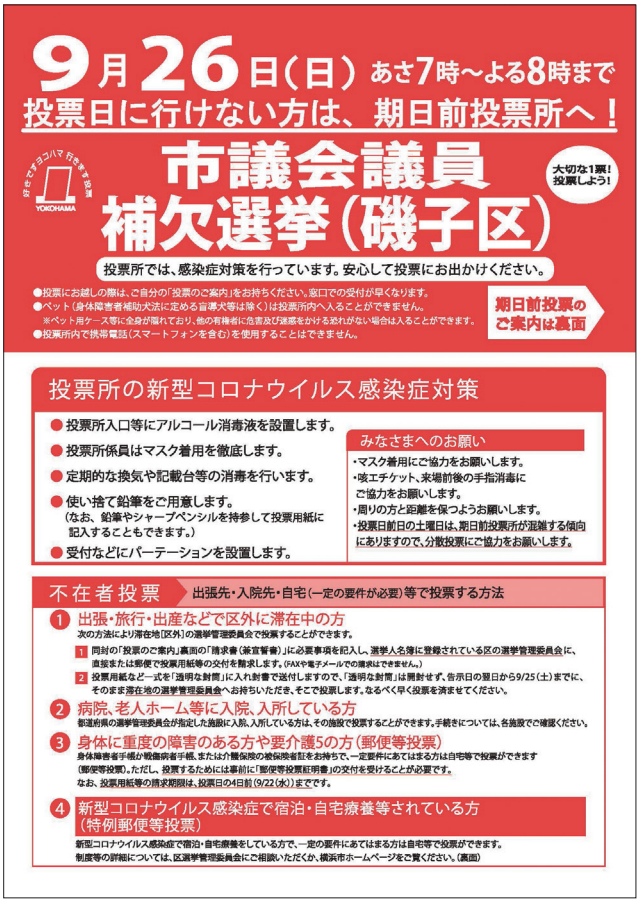

啓発チラシ

3　横浜市議会議員金沢区選挙区補欠選挙

啓発物品

横断幕（市大医学部駅）

駅貼りポスター（金沢文庫駅）

ポスター掲示場

広報車（区内巡回）

WEB広告（SmartNews）

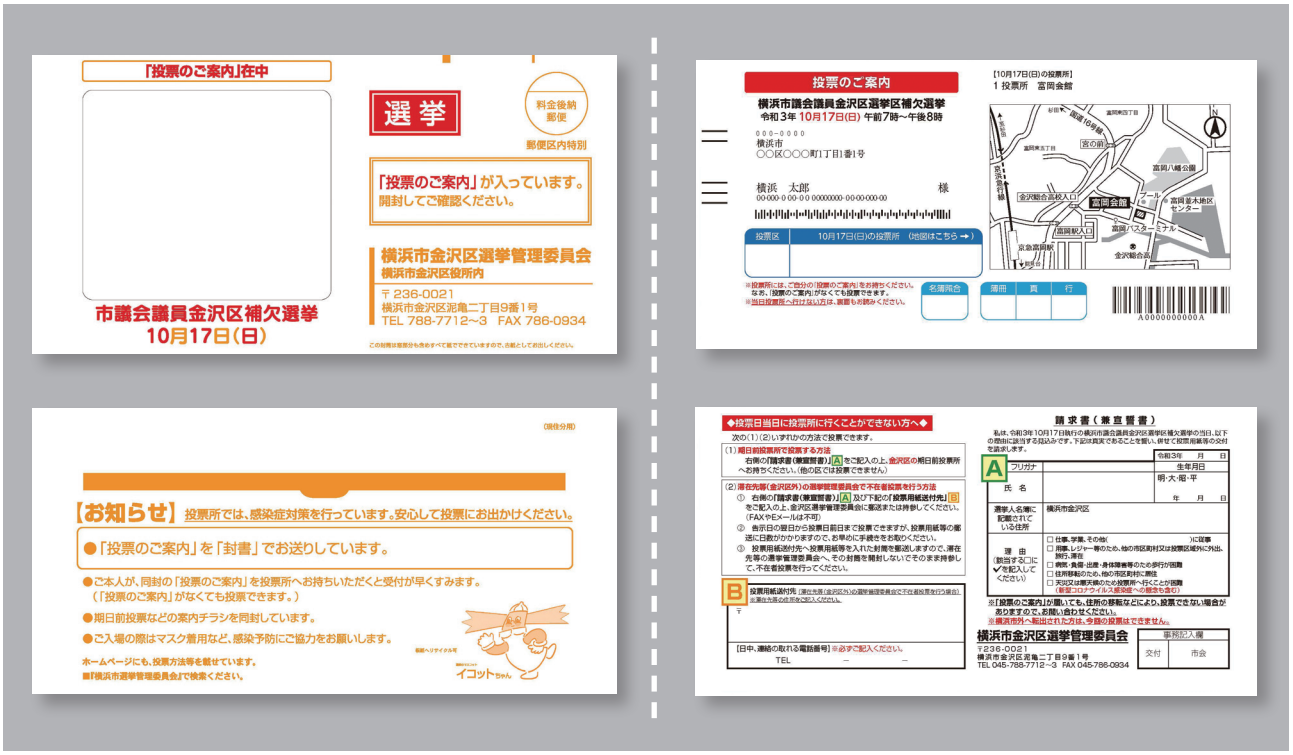

封筒・投票のご案内

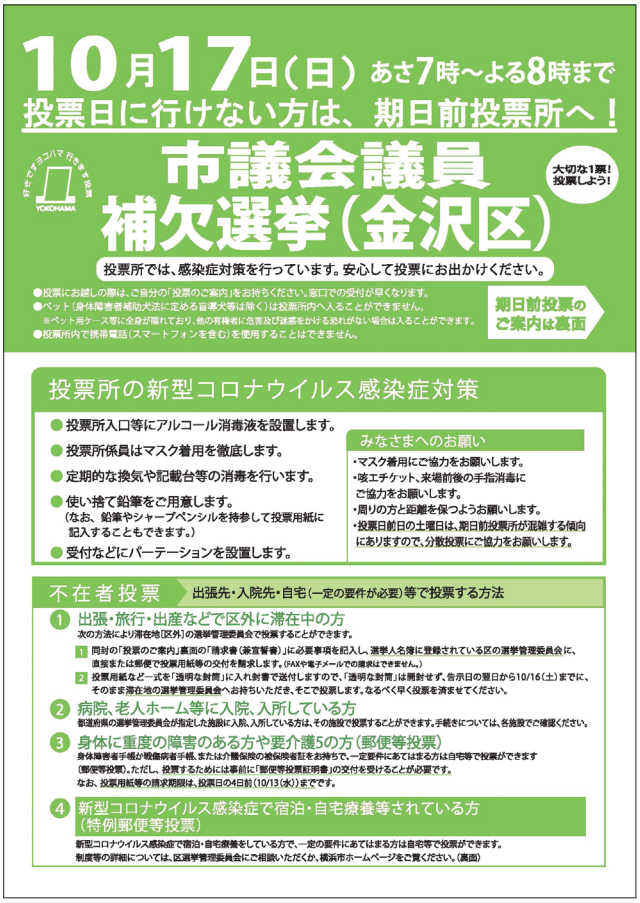

啓発チラシ

4　衆議院議員総選挙

啓発物品



横断幕（西区役所）

横断幕（緑区役所）

WEB広告（SmartNews）

ポスター掲示場

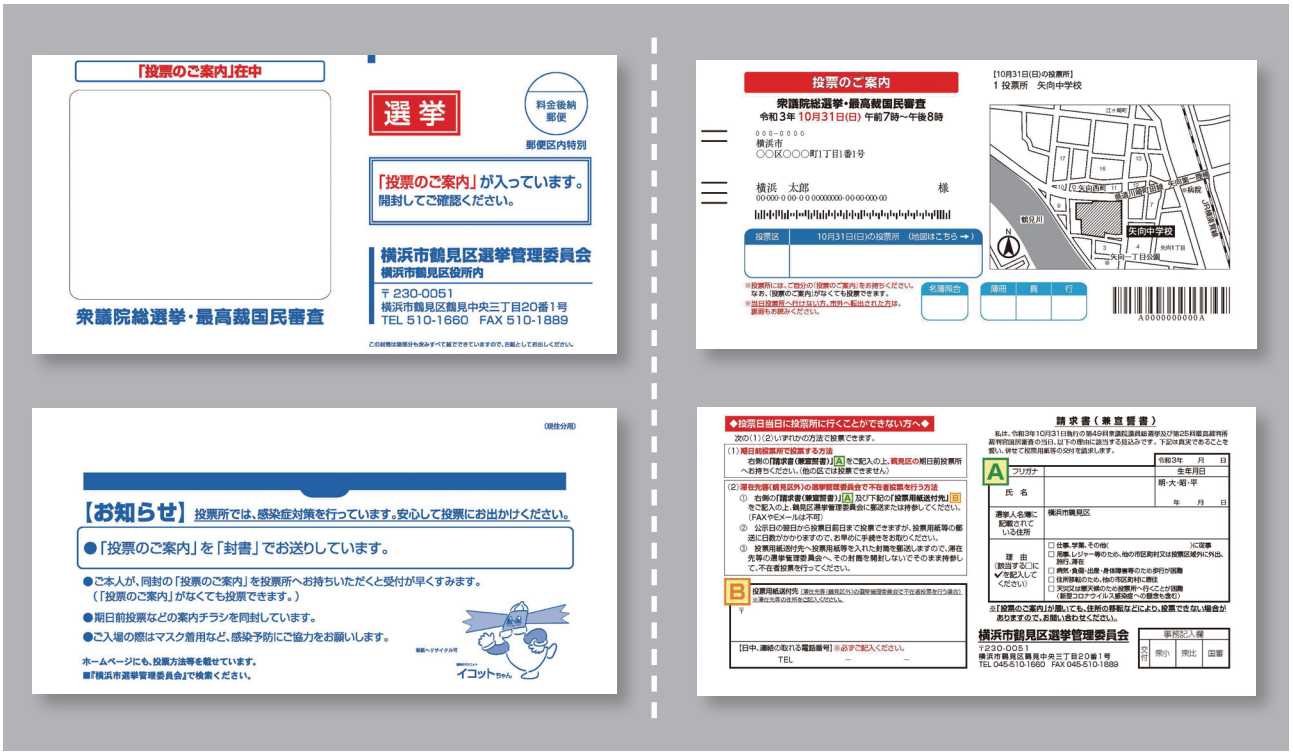

封筒・投票のご案内

啓発チラシ

5　常時啓発

ポスター

ポスター（桜木町駅）

デジタル広告（みなとみらい駅）

ポスター（横浜駅）

中学３年生社会科副教材改訂版「あと３年」

選挙啓発冊子「はたちの投票Book」

目　　次

Ⅰ　令和３年８月22日執行　横浜市長選挙…… 1

Ⅱ　令和３年９月26日執行　横浜市議会議員磯子区選挙区補欠選挙…… 61

Ⅲ　令和３年10月17日執行　横浜市議会議員金沢区選挙区補欠選挙…… 69

Ⅳ　令和３年10月31日執行　衆議院議員総選挙･最高裁判所裁判官国民審査… 77

衆議院小選挙区選出議員選挙

衆議院比例代表選出議員選挙

最高裁判所裁判官国民審査

Ⅴ　選挙公報等…… 157

Ⅵ　参考資料…… 181

Ⅰ　横浜市長選挙（令和３年８月22日執行）

１　経　　緯

令和３年４月８日　　市委員会で選挙期日決定
（任期満了日　令和３年８月29日）

２　任期等の調べ

任期の開始　　令和３年８月30日
任期の満了　　令和７年８月29日
候補者数　　８人

３　選挙人名簿の登録（選挙時）

基　準　日　　令和３年８月７日
（選挙人の年齢については、選挙の期日）
登　録　日　　令和３年８月７日
名簿閲覧期間　　令和３年８月８日

４　選挙期日の告示日

令和３年８月８日

〈目　　次〉

1　候補者一覧……5

2　投票区の状況
(1)　投票区の区域……6
(2)　投票区別投票率等に関する調……25
(3)　投票所の施設
ア　期日前投票所……39
イ　投票所……40
(4)　当日有権者段階別投票区数……40

3　投票
(1)　投票に関する調……41
(2)　期日前投票……42
(3)　不在者投票……43
(4)　点字投票、代理投票……43
(5)　時間別投票状況……44
(6)　年齢別投票者数に関する調
ア　調査対象者の年齢別割合に関する調……45
イ　年齢別投票率等に関する調……46
(7)　政令指定都市の投票状況……51

4　開票
(1)　開票所の状況……52
(2)　有効投票と無効投票……53
(3)　候補者別得票数……54

5　法定選挙運動費用支出制限額……54

6　選挙公営
(1)　個人演説会公営施設使用状況……55
(2)　公営ポスター掲示場設置状況……55

⑶　公費負担の状況
ア　選挙運動用自動車使用…… 56
イ　選挙運動用ポスター作成…… 56
ウ　選挙運動用ビラ作成…… 56

7　政治活動…… 57
8　啓発活動…… 58

1　候補者一覧

届出受理番号	届出年月日	届出の別	ふりがな 候補者の氏名 （戸籍名）	性別	住所	年齢	党派	職業	新現元別	当落の別
1	令和３年 ８月８日	本人 届出	おおたまさたか 太田正孝	男	神奈川県横浜市磯子区	満75歳	無所属	社会福祉法人 みどりのその 理事長	新	落
2	令和３年 ８月８日	本人 届出	たなかやすお 田中康夫	男	神奈川県横浜市中区	満65歳	無所属	作家	新	落
3	令和３年 ８月８日	本人 届出	はちろう おこのぎ八郎 （小此木八郎）	男	神奈川県横浜市神奈川区	満56歳	無所属	政党役員	新	落
4	令和３年 ８月８日	本人 届出	つぼくらよしかず 坪倉良和	男	神奈川県横浜市神奈川区	満70歳	無所属	水産物仲卸業	新	落
5	令和３年 ８月８日	本人 届出	ふくだみねゆき 福田峰之	男	神奈川県横浜市青葉区	満57歳	無所属	多摩大学 大学院 客員教授	新	落
6	令和３年 ８月８日	本人 届出	やまなかたけはる 山中竹春	男	神奈川県横浜市中区	満48歳	無所属	無職	新	当
7	令和３年 ８月８日	本人 届出	はやしふみこ 林文子	女	神奈川県横浜市西区	満75歳	無所属	横浜市長	現	落
8	令和３年 ８月８日	本人 届出	まつざわ 松沢しげふみ （松沢成文）	男	東京都世田谷区	満63歳	無所属	聖マリアンナ 医科大学 客員教授	新	落

2　投票区の状況

(1)　投票区の区域

◎鶴　見　区

投票区	投票区域
第１投票区	矢向一丁目
第２投票区	矢向二丁目、矢向三丁目、矢向四丁目（24番～33番を除く）、矢向六丁目
第３投票区	矢向四丁目24番～33番、矢向五丁目
第４投票区	江ケ崎町
第５投票区	尻手一丁目（１番１号、１番15号～１番18号を除く）、尻手二丁目、尻手三丁目、元宮一丁目、元宮二丁目
第６投票区	市場上町、尻手一丁目１番１号、１番15号～１番18号
第７投票区	市場下町、市場東中町、市場西中町、市場大和町、市場富士見町、菅沢町
第８投票区	平安町（２丁目28番地、29番地を除く）、栄町通３丁目、栄町通４丁目
第９投票区	鶴見中央三丁目、鶴見中央四丁目（２番～15番、42番～44番を除く）
第10投票区	平安町２丁目28番地、29番地
第11投票区	向井町、潮田町１丁目69番地、潮田町２丁目、潮田町３丁目、栄町通１丁目、栄町通２丁目
第12投票区	潮田町４丁目、仲通２丁目、仲通３丁目、大東町、浜町、汐入町３丁目
第13投票区	寛政町、安善町、扇島、朝日町
第14投票区	下野谷町４丁目（135番地～166番地を除く）、本町通４丁目、汐入町１丁目、汐入町２丁目、弁天町、末広町２丁目、仲通１丁目
第15投票区	下野谷町４丁目135番地～166番地、小野町、末広町１丁目
第16投票区	本町通１丁目、本町通２丁目、本町通３丁目、下野谷町１丁目、下野谷町２丁目、下野谷町３丁目、潮田町１丁目（69番地を除く）
第17投票区	豊岡町１番～９番、11番９号～11番11号、11番20号、11番22号、14番～17番、鶴見一丁目、鶴見二丁目、岸谷四丁目34番１号
第18投票区	豊岡町10番～13番（11番９号～11番11号、11番20号、11番22号を除く）、18番～40番、佃野町
第19投票区	寺谷一丁目（23番、24番を除く）、寺谷二丁目、諏訪坂１番～３番、７番～19番、21番、東寺尾中台16番～18番、35番～37番
第20投票区	下末吉一丁目、下末吉二丁目
第21投票区	下末吉五丁目１番～16番、22番～28番、下末吉六丁目１番～15番、16番17号～16番33号、北寺尾二丁目５番～13番、北寺尾三丁目
第22投票区	上末吉一丁目、下末吉三丁目、下末吉四丁目、下末吉五丁目17番～21番、29番～32番、下末吉六丁目16番～25番（16番17号～16番33号を除く）、梶山一丁目27番～29番
第23投票区	上末吉二丁目、上末吉三丁目、上末吉四丁目（12番、13番を除く）
第24投票区	上末吉五丁目、駒岡三丁目35番～39番、駒岡四丁目１番～20番、梶山二丁目31番１号～31番11号
第25投票区	梶山一丁目（27番～29番を除く）、梶山二丁目（３番40号～３番42号、31番を除く）、三ツ池公園、駒岡三丁目３番（３番37号～３番49号を除く）、４番１号～４番５号、上末吉四丁目12番、13番
第26投票区	駒岡二丁目、駒岡三丁目１番、２番、３番37号～３番49号、４番（４番１号～４番５号を除く）、５番～34番、梶山二丁目３番40号～３番42号、31番（31番１号～31番11号を除く）
第27投票区	獅子ケ谷一丁目５番～40番、43番16号～43番21号、52番、54番～59番、61番～63番（61番１号～61番３号を除く）、獅子ケ谷二丁目、獅子ケ谷三丁目（30番38号～30番41号、32番を除く）、駒岡一丁目
第28投票区	上の宮一丁目、上の宮二丁目、北寺尾七丁目（１番～３番を除く）、獅子ケ谷三丁目30番38号～30番41号、32番
第29投票区	馬場一丁目、馬場二丁目、馬場六丁目１番～４番、９番、10番、馬場七丁目、北寺尾六丁目１番～18番、22番、23番、25番～28番、31番、北寺尾七丁目１番～３番
第30投票区	北寺尾四丁目19番～30番、北寺尾五丁目、北寺尾六丁目19番～21番、24番、29番、30番、32番、馬場五丁目１番～９番、馬場六丁目５番～８番、11番～25番、獅子ケ谷一丁目１番～４番、41番～51番（43番16号～43番21号を除く）、53番、60番、61番１号～61番３号
第31投票区	馬場四丁目30番～40番、馬場五丁目10番～22番、北寺尾一丁目６番（６番２号、６番４号、６番６号、６番37号～６番39号を除く）、９番～20番、北寺尾二丁目（５番～13番を除く）、北寺尾四丁目１番～18番
第32投票区	東寺尾二丁目、東寺尾五丁目、東寺尾六丁目１番～16番、馬場四丁目（30番～40番を除く）
第33投票区	東寺尾一丁目、馬場三丁目
第34投票区	東寺尾三丁目、東寺尾四丁目
第35投票区	寺谷一丁目23番、24番、諏訪坂４番～６番、20番、東寺尾北台、東寺尾中台12番～15番、19番～21番、東寺尾六丁目17番～41番、北寺尾一丁目１番～５番、６番２号、６番４号、６番６号、６番37号～６番39号、７番、８番
第36投票区	東寺尾東台、東寺尾中台１番～11番、22番～34番
第37投票区	岸谷三丁目、岸谷四丁目（34番を除く）
第38投票区	岸谷一丁目、岸谷二丁目
第39投票区	生麦一丁目１番、３番～12番、生麦三丁目１番～７番、生麦四丁目１番～９番
第40投票区	生麦一丁目（１番、３番～12番を除く）、生麦二丁目、生麦三丁目（１番～７番を除く）、生麦四丁目（１番～９番を除く）、大黒町、大黒ふ頭
第41投票区	生麦五丁目
第42投票区	鶴見中央一丁目30番、31番、鶴見中央四丁目２番～15番、42番～44番、鶴見中央五丁目

投票区	投票区域
第43投票区	鶴見中央一丁目（30番、31番を除く）、鶴見中央二丁目
第44投票区	駒岡四丁目21番～41番、駒岡五丁目

◎神奈川区

投票区	投票区域
第１投票区	西寺尾一丁目、西寺尾二丁目、西寺尾三丁目１番から９番（ただし９番１号を除く）、13番、16番、17番、19番から21番、24番、西寺尾四丁目１番から10番、28番以降
第２投票区	西寺尾三丁目９番１号、10番から12番、14番、15番、18番、22番、23番、25番以降、西寺尾四丁目11番から27番
第３投票区	松見町１丁目、松見町２丁目（ただし357番地から414番地、416番地から421番地、423番地から473番地を除く）
第４投票区	松見町２丁目357番地から414番地、416番地から421番地、423番地から473番地、松見町３丁目、松見町４丁目
第５投票区	神之木町、神之木台、入江二丁目
第６投票区	子安台一丁目、子安台二丁目、新子安一丁目、新子安二丁目、入江一丁目
第７投票区	子安通１丁目、浦島町、新浦島町、出田町、千若町３丁目
第８投票区	子安通２丁目、子安通３丁目、守屋町、恵比須町、宝町
第９投票区	片倉四丁目、三枚町１番地から210番地、菅田町2587番地以降（ただし【宮向団地】2978番地６を除く）
第10投票区	七島町、大口通１番地から４番地、18番地から28番地、42番地から55番地
第11投票区	大口通５番地から17番地、29番地から41番地、56番地以降
第12投票区	大口仲町、西大口
第13投票区	神奈川二丁目（ただし１番地から３番地、９番地から16番地を除く）、東神奈川一丁目、東神奈川二丁目、新町、亀住町、千若町１丁目、千若町２丁目、瑞穂町、鈴繁町、橋本町、星野町
第14投票区	青木町、神奈川一丁目、神奈川二丁目１番地から３番地、９番地から16番地、栄町、神奈川本町、金港町、大野町、山内町、幸ケ谷
第15投票区	白幡南町、白幡西町、浦島丘（ただし４番地14を除く）
第16投票区	立町、鳥越、富家町
第17投票区	西神奈川一丁目、広台太田町、二ツ谷町、反町
第18投票区	桐畑、上反町、高島台、泉町
第19投票区	松ケ丘、沢渡、台町、鶴屋町
第20投票区	旭ケ丘、松本町、栗田谷１番から19番、21番から26番
第21投票区	三ツ沢下町（ただし１番から８番を除く）、栗田谷20番、27番以降
第22投票区	三ツ沢中町、三ツ沢東町、三ツ沢南町、三ツ沢下町１番から８番

投票区	投票区域
第23投票区	白幡仲町、白幡向町13番以降、白幡上町34番以降
第24投票区	白幡町、白幡向町（ただし13番以降を除く）、白幡上町（ただし34番以降を除く）、白楽（ただし１番地から16番地、28番地から89番地、91番地から96番地、108番地から115番地を除く）
第25投票区	白幡東町、浦島丘４番地14
第26投票区	西神奈川二丁目、西神奈川三丁目、平川町、二本榎、白楽１番地から16番地、28番地から89番地、91番地から96番地、108番地から115番地
第27投票区	六角橋一丁目、六角橋二丁目
第28投票区	六角橋三丁目、六角橋四丁目
第29投票区	六角橋五丁目、六角橋六丁目
第30投票区	斎藤分町、中丸
第31投票区	神大寺一丁目41番以降、神大寺二丁目１番から８番、10番から31番、34番から37番、41番、神大寺三丁目26番以降、神大寺四丁目
第32投票区	神大寺一丁目１から40番、神大寺二丁目９番、32番、33番、38番から40番
第33投票区	神大寺三丁目１から25番、片倉一丁目１から18番、片倉二丁目13から15、17番以降
第34投票区	片倉一丁目19番以降、片倉二丁目１番から12番、16番、片倉三丁目、片倉五丁目
第35投票区	菅田町１番地から1300番地（ただし【西菅田団地】488番地及び776番地１を除く）
第36投票区	【西菅田団地】（菅田町488番地及び776番地１）
第37投票区	菅田町（ただし１番地から1300番地、2587番地以降を除く）
第38投票区	羽沢町30番地から44番地まで、47番地の１、47番地の２、47番地の５、47番地の７から47番地の９まで、59番地の２から59番地の５まで、59番地の８から59番地の12まで、59番地の18、59番地の24以降、61番地から178番地まで、703番地から946番地まで、948番地から963番地まで、965番地から1654番地まで、1697番地、1698番地、三枚町546番地、574番地、578番地、580番地から600番地の６まで、600番地の９、600番地の12、600番地の13、600番地の17から600番地の19まで、600番地の26、601番地の１から601番地の３まで、601番地の５、601番地の７から601番地の36まで、601番地の38、601番地の39、601番地の41以降、606番地の１、606番地の３から606番地の６まで、606番地の10、606番地の16から606番地の23まで、606番地の25から610番地まで
第39投票区	羽沢南二丁目21番以降、羽沢南三丁目、羽沢南四丁目、羽沢町442番地から702番地
第40投票区	羽沢南一丁目、羽沢南二丁目１番から20番
第41投票区	三ツ沢上町、三ツ沢西町

投票区	投票区域
第42投票区	【宮向団地】（菅田町2978番地６、羽沢町947番地１及び947番地16）、羽沢町１番地から29番地まで、45番地、46番地、47番地の３、47番地の４、47番地の６、47番地の10から59番地の１まで、59番地の６、59番地の７、59番地の13から59番地の17まで、59番地の19から59番地の23まで、60番地、947番地、964番地、1655番地から1696番地まで、1699番地以降、三枚町211番地から545番地まで、547番地から573番地まで、575番地から577番地まで、579番地、600番地の７、600番地の８、600番地の10、600番地の11、600番地の14から600番地の16まで、600番地の20から600番地の25まで、600番地の27以降、601番地の４、601番地の６、601番地の37、601番地の40、602番地から605番地まで、606番地の２、606番地の７から606番地の９まで、606番地の11から606番地の15まで、606番地の24、611番地以降

◎西　　区

投票区	投票区域
第１投票区	北軽井沢
第２投票区	浅間台（ただし、119番地、123番地、125番地５、127番地から129番地までを除く）、宮ケ谷、浅間町１丁目
第３投票区	岡野二丁目、浅間町２丁目、浅間町３丁目、浅間台119番地、123番地、125番地５、127番地から129番地まで
第４投票区	南幸一丁目、南幸二丁目、北幸一丁目、北幸二丁目
第５投票区	平沼一丁目１番から６番まで、33番以降、高島一丁目、高島二丁目、桜木町７丁目48番地
第６投票区	平沼一丁目７番から32番まで、平沼二丁目、西平沼町４番から６番まで
第７投票区	浅間町４丁目、浅間町５丁目、南浅間町、西平沼町７番、８番
第８投票区	久保町
第９投票区	東久保町、元久保町
第10投票区	境之谷８番地から13番地まで、31番地から53番地まで、霞ケ丘、西戸部町１丁目57番地以降、西戸部町２丁目198番地から222番地まで、230番地、233番地、234番地
第11投票区	浜松町１番から７番まで、中央二丁目６番３号から６号まで、７番から９番まで、35番、36番、藤棚町１丁目、藤棚町２丁目198番地以降、境之谷54番地以降
第12投票区	浜松町８番以降、西前町２丁目、西前町３丁目、中央一丁目１番から７番まで、10番から26番まで、34番以降、中央二丁目（ただし、６番３号から６号まで、７番から９番まで、35番、36番を除く）
第13投票区	桜木町６丁目、桜木町７丁目１番地から47番地まで、49番地以降、花咲町６丁目、花咲町７丁目、中央一丁目８番、９番、27番から33番まで、戸部本町、戸部町６丁目、戸部町７丁目
第14投票区	御所山町、戸部町１丁目11番地から17番地まで、戸部町２丁目23番地から29番地まで、40番地から47番地まで、戸部町３丁目56番地から79番地まで、94番地から106番地まで、戸部町４丁目107番地から121番地まで、127番地から141番地まで、163番地から172番地まで、戸部町５丁目189番地から192番地まで、200番地から206番地まで、伊勢町１丁目、伊勢町２丁目、伊勢町３丁目（ただし、３丁目133番地を除く）
第15投票区	西戸部町２丁目117番地から197番地まで、西戸部町３丁目、伊勢町３丁目133番地
第16投票区	西戸部町１丁目１番地から56番地まで、老松町
第17投票区	東ケ丘、赤門町２丁目
第18投票区	桜木町４丁目、桜木町５丁目、花咲町４丁目、花咲町５丁目、紅葉ケ丘、宮崎町、戸部町１丁目１番地から10番地まで、戸部町２丁目18番地から22番地まで、30番地から39番地まで、戸部町３丁目48番地から55番地まで、80番地から93番地まで、戸部町４丁目122番地から126番地まで、142番地から162番地まで、戸部町５丁目173番地から188番地まで、193番地から199番地まで、みなとみらい二丁目、みなとみらい三丁目１番から３番まで
第19投票区	境之谷１番地から７番地まで、14番地から30番地まで、藤棚町２丁目177番地から197番地まで、西戸部町２丁目223番地から229番地まで、231番地、232番地、235番地から251番地まで
第20投票区	南軽井沢、楠町
第21投票区	岡野一丁目、西平沼町１番から３番まで
第22投票区	みなとみらい一丁目、みなとみらい三丁目４番以降、みなとみらい四丁目、みなとみらい五丁目、みなとみらい六丁目

◎中　　区

投票区	投票区域
第１投票区	花咲町１丁目から３丁目まで、野毛町、桜木町１丁目から３丁目まで、宮川町、内田町
第２投票区	日ノ出町、初音町、黄金町、英町、赤門町１丁目
第３投票区	吉田町、伊勢佐木町１丁目から３丁目まで、弥生町１丁目、曙町１丁目、若葉町１丁目、長者町５丁目から９丁目まで、羽衣町、末広町、蓬莱町、福富町東通、福富町仲通、福富町西通
第４投票区	伊勢佐木町４丁目から７丁目まで、曙町２丁目から５丁目まで、弥生町２丁目から５丁目まで、末吉町、若葉町２丁目及び３丁目
第５投票区	万代町、不老町、翁町、長者町１丁目から４丁目まで、山吹町、富士見町、千歳町、三吉町、山田町
第６投票区	石川町３丁目から５丁目まで、打越、山手町202番地から215番地まで
第７投票区	港町、真砂町、尾上町、常盤町、住吉町、相生町、太田町、弁天通、南仲通、本町、北仲通、元浜町、横浜公園、日本大通、新港一丁目、新港二丁目、海岸通
第８投票区	山下町
第９投票区	新山下一丁目、新山下二丁目、新山下三丁目

投票区	投票区域
第10投票区	柏葉、麦田町、山手町216番地から225番地まで、271番地から288番地まで
第11投票区	鷺山、竹之丸（ただし、70番地から88番地までを除く。）
第12投票区	上野町、妙香寺台、山手町１番地から85番地まで、177番地から179番地まで、226番地から230番地まで
第13投票区	千代崎町、諏訪町、山手町86番地から164番地まで、180番地から201番地まで、231番地から270番地まで
第14投票区	矢口台、立野、豆口台、大和町、仲尾台、滝之上50番地から78番地まで、竹之丸70番地から88番地まで
第15投票区	西之谷町、本牧緑ケ丘
第16投票区	本郷町
第17投票区	本牧満坂、本牧町１丁目（ただし、１番地から54番地までを除く。）、本牧町２丁目（ただし、284番地から322番地までを除く。）、本牧荒井131番地、132番地、158番地、170番地、301番地から303番地まで、和田山（１番１号を除く。）
第18投票区	北方町、本牧町１丁目１番地から54番地まで、本牧町２丁目284番地から322番地まで、山手町165番地から173番地まで
第19投票区	小港町
第20投票区	錦町、本牧ふ頭、本牧十二天
第21投票区	本牧三之谷、本牧元町１番から35番まで、本牧原22番から46番まで
第22投票区	池袋、本牧荒井（ただし、131番地、132番地、158番地、170番地、301番地から303番地までを除く。）、本牧間門、本牧和田
第23投票区	根岸町、根岸加曽台１番地の１、10番地の２、11番地、千鳥町
第24投票区	山元町、西竹之丸、簑沢、大平町、寺久保、大芝台、塚越、根岸台
第25投票区	扇町、寿町、松影町、吉浜町
第26投票区	元町、石川町１丁目及び２丁目
第27投票区	根岸旭台、滝之上（ただし、50番地から78番地までを除く。）、根岸加曽台（ただし、１番地の１、10番地の２、11番地を除く。）
第28投票区	本牧宮原、和田山１番１号、本牧原（22番から46番までを除く。）
第29投票区	本牧大里町、本牧元町36番から76番まで、豊浦町、かもめ町、南本牧

◎南　　区

投票区	投票区域
第１投票区	中村町４丁目及び５丁目、山谷
第２投票区	中村町３丁目、八幡町
第３投票区	唐沢、平楽
第４投票区	中村町１丁目及び２丁目
第５投票区	万世町、永楽町、真金町、高根町、白妙町、浦舟町
第６投票区	睦町
第７投票区	堀ノ内町、蒔田町847、848、1018、1023
第８投票区	高砂町、二葉町、新川町、吉野町、山王町、南吉田町、日枝町
第９投票区	南太田一丁目１番から15番まで、18番から44番まで
第10投票区	白金町、前里町、西中町、三春台６から28まで
第11投票区	三春台１から５まで、29以降、伏見町、庚台61から76まで、79から88まで、92、93、清水ケ丘218から235まで、237から255まで
第12投票区	庚台（ただし61から76まで、79から88まで、92、93を除く）、清水ケ丘（ただし218から235まで、237から255までを除く）、南太田一丁目45番から49番まで
第13投票区	南太田一丁目16番、17番、50番以降、南太田二丁目、南太田三丁目、井土ケ谷下町１から211まで
第14投票区	花之木町１丁目、宿町１丁目、宮元町１丁目、共進町１丁目、東蒔田町、榎町
第15投票区	花之木町２丁目及び３丁目、宿町２丁目から４丁目まで、宮元町２丁目から４丁目まで、共進町２丁目及び３丁目、蒔田町（ただし847、848、1018、1023を除く）、大岡一丁目62番から68番まで
第16投票区	永田東二丁目（ただし１番、３番を除く）、永田北一丁目、永田北二丁目１番から21番まで、32番、33番
第17投票区	六ツ川一丁目１から246まで、260から263まで、永田東一丁目20番以降、永田南一丁目、永田南二丁目１番から12番まで、永田山王台１番
第18投票区	六ツ川一丁目812から837まで、1175から1177まで、六ツ川三丁目
第19投票区	井土ケ谷中町、井土ケ谷上町、永田東一丁目１番から５番まで、８番から19番まで
第20投票区	通町、中島町、大橋町、弘明寺町
第21投票区	若宮町、大岡一丁目１番から26番まで、29番、30番、32番から61番まで、大岡二丁目30番以降
第22投票区	大岡三丁目30番以降、大岡四丁目、大岡五丁目
第23投票区	中里町、中里一丁目、中里二丁目、中里三丁目、中里四丁目17番から28番まで、33番、34番、40番から42番まで、別所一丁目１番から５番まで
第24投票区	別所一丁目６番以降、別所二丁目、別所三丁目、別所四丁目、別所五丁目１番から10番まで
第25投票区	六ツ川二丁目110以降（ただし1118から1188までを除く）、六ツ川四丁目
第26投票区	永田台38番、永田みなみ台
第27投票区	六ツ川二丁目23、39、40、47から49まで、51から62まで、64から67まで、74、1118から1188まで、中里四丁目（ただし17番から28番まで、33番、34番、40番から42番までを除く）、別所五丁目11番以降、別所六丁目、別所七丁目、別所中里台
第28投票区	六ツ川一丁目247から259まで、264以降（ただし812から837まで、1175から1177までを除く）、六ツ川二丁目１から109まで（ただし23、39、40、47から49まで、51から62まで、64から67まで、74を除く）

投票区	投票区域
第29投票区	永田北二丁目22番から31番まで、34番以降、永田北三丁目、永田台１番から37番まで、39番以降
第30投票区	南太田四丁目、井土ケ谷下町212以降、永田東一丁目６番、７番、永田東二丁目１番、３番、永田東三丁目
第31投票区	永田南二丁目13番以降、永田山王台２番以降
第32投票区	大岡一丁目27番、28番、31番、大岡二丁目１番から29番まで、大岡三丁目１番から29番まで

◎港　南　区

投票区	投票区域
第１投票区	最戸一丁目、最戸二丁目、大久保一丁目１番から14番
第２投票区	上大岡東一丁目１番から14番、上大岡西一丁目
第３投票区	上大岡東二丁目、上大岡西二丁目、上大岡西三丁目
第４投票区	港南一丁目、港南二丁目１番から17番、港南三丁目、港南中央通
第５投票区	港南四丁目、笹下一丁目
第６投票区	港南五丁目、港南六丁目
第７投票区	笹下二丁目、笹下三丁目、笹下四丁目
第８投票区	笹下五丁目、笹下六丁目、笹下七丁目
第９投票区	日野一丁目、日野二丁目、日野三丁目、日野四丁目１番から３番、17番、18番、24番、日野五丁目１番から10番
第10投票区	日野四丁目４番から16番、19番から23番、25番から66番、日野五丁目11番から34番、日野六丁目１番から10番、日野中央一丁目
第11投票区	日野中央三丁目
第12投票区	日野七丁目、日野八丁目１番から20番、日野九丁目１番から26番、日野中央二丁目
第13投票区	港南台一丁目、港南台二丁目（ただし、１番を除く。）、港南台三丁目９番から12番、20番から24番
第14投票区	港南台六丁目１番から６番、港南台七丁目１番から24番、51番から53番
第15投票区	港南台六丁目７番から37番、港南台七丁目25番から50番、港南台八丁目
第16投票区	港南台四丁目１番から６番、港南台五丁目、港南台九丁目18番から32番
第17投票区	日野南一丁目、日野南二丁目、日野南三丁目７番以降、港南台三丁目６番から８番、13番から19番、港南台四丁目７番から35番
第18投票区	日野南五丁目５番以降、日野南六丁目、日野南七丁目、野庭町1,547番地から1,602番地、1,604番地、1,605番地、1,607番地から1,649番地、1,652番地から1,869番地、1,996番地以降
第19投票区	野庭町620番地から625番地、629番地、630番地、657番地から674番地、1,102番地から1,263番地、1,265番地から1,324番地、1,348番地から1,525番地、1,870番地から1,995番地、日野九丁目39番から45番

投票区	投票区域
第20投票区	野庭町612番地、613番地、615番地から619番地、626番地から628番地、631番地から636番地、901番地から910番地
第21投票区	野庭町220番地、425番地から431番地、435番地から569番地、637番地から647番地、762番地から777番地、832番地から900番地、911番地から989番地、日野六丁目11番から15番、日野八丁目21番から33番、日野九丁目27番から38番、46番から48番
第22投票区	野庭町108番地から219番地、221番地から424番地、432番地から434番地、570番地から611番地、614番地、675番地から761番地、778番地から831番地、1,264番地、1,325番地から1,347番地、1,526番地から1,546番地、1,603番地、1,606番地、1,650番地、1,651番地、上永谷町4,772番地、4,775番地
第23投票区	丸山台一丁目、丸山台二丁目、丸山台三丁目、野庭町21番地から107番地
第24投票区	上永谷二丁目、上永谷五丁目、上永谷六丁目
第25投票区	上永谷三丁目、上永谷四丁目
第26投票区	上永谷一丁目
第27投票区	港南二丁目18番から34番、東永谷一丁目１番から28番、東永谷二丁目、東永谷三丁目26番から45番
第28投票区	大久保一丁目15番から20番、大久保二丁目
第29投票区	大久保三丁目、東永谷一丁目29番から37番、東永谷三丁目１番から25番、東芹が谷１番から10番
第30投票区	芹が谷一丁目１番から14番、芹が谷三丁目１番から16番、24番から34番、東芹が谷11番から27番
第31投票区	芹が谷一丁目15番から39番、芹が谷二丁目１番から19番、21番から27番
第32投票区	芹が谷三丁目17番から23番、芹が谷四丁目、東永谷三丁目46番から63番
第33投票区	下永谷一丁目14番から16番、28番、芹が谷二丁目20番、芹が谷五丁目
第34投票区	下永谷一丁目１番から13番、17番から27番、29番から40番、下永谷二丁目23番、24番、29番から36番、下永谷五丁目、下永谷六丁目
第35投票区	下永谷二丁目１番から22番、25番から28番、下永谷三丁目、下永谷四丁目
第36投票区	日限山二丁目２番以降、日限山三丁目、日限山四丁目、上永谷町（ただし、4,772番地、4,775番地を除く。）
第37投票区	上大岡東一丁目15番から47番、上大岡東三丁目
第38投票区	日野南三丁目１番から６番、日野南四丁目、日野南五丁目１番から４番、港南台四丁目36番以降、港南台九丁目１番から17番
第39投票区	日限山一丁目、日限山二丁目１番、丸山台四丁目
第40投票区	港南台二丁目１番、港南台三丁目１番から５番

◎保土ケ谷区

投票区	投票区域
第１投票区	霞台１番から３番（ただし、３番２号を除く。）、13番から38番、47番から53番、56番１号から56番６号、保土ケ谷町１丁目、保土ケ谷町２丁目、岩崎町１番から10番、13番、14番、16番から36番、39番以降、瀬戸ケ谷町１番地から50番地（ただし、46番地50、46番地54を除く。）、53番地から67番地（ただし、53番地161、53番地162、53番地164を除く。）、68番地（一部）、69番地、74番地から77番地、79番地から105番地、107番地から112番地、114番地、115番地、117番地から137番地、139番地から153番地、161番地
第２投票区	岩崎町37番、38番、初音ケ丘１番から14番14号、14番16号、16番から23番、46番（ただし、46番１号から46番31号を除く。）、48番以降
第３投票区	狩場町１番地から25番地、27番地から120番地、122番地から163番地、保土ケ谷町３丁目、藤塚町10番50号から10番67号、12番から13番30号、14番以降、新桜ケ丘二丁目１番、２番（ただし、２番２号を除く。）、初音ケ丘14番15号、14番17号から15番、24番から46番31号、47番
第４投票区	法泉一丁目、法泉二丁目、法泉三丁目１番から21番、24番から27番、境木町、権太坂一丁目１番から４番、藤塚町１番から10番49号、10番68号から11番、13番（ただし、13番１号から13番30号を除く。）
第５投票区	境木本町、権太坂一丁目13番から19番、23番から30番、41番以降、権太坂二丁目12番以降
第６投票区	狩場町26番地、121番地、164番地から213番地、226番地から298番地、権太坂一丁目５番から12番、20番から22番、31番から40番、権太坂二丁目１番から11番
第７投票区	岩井町１番地から92番地（ただし、86番地の一部を除く。）、103番地から134番地（ただし、122番地、122番地１、122番地５、122番地６を除く。）、137番地から150番地、160番地から174番地、帷子町、月見台
第８投票区	岩井町86番地の一部、93番地から102番地、122番地、122番地１、122番地５、122番地６、135番地、136番地、151番地から159番地、175番地以降
第９投票区	桜ケ丘一丁目、桜ケ丘二丁目、花見台、岩崎町11番、12番、15番、霞台３番２号、４番から12番、39番から46番、54番以降（ただし、56番１号から56番６号を除く。）
第10投票区	岩間町、神戸町１番地から128番地、西久保町（ただし、西久保町公園ハイツを除く。）
第11投票区	神戸町129番地以降、川辺町４番地（市営川辺町住宅）、天王町団地及び天王町スカイハイツ（天王町２丁目42番地２、50番地１）
第12投票区	天王町（ただし、天王町団地、天王町スカイハイツを除く。）、宮田町
第13投票区	鎌谷町
第14投票区	岡沢町18番地から20番地、21番地41、22番地から206番地、252番地から272番地、286番地から367番地、峰沢町（ただし、40番地から258番地を除く。）、常盤台79番８号、80番から88番
第15投票区	峰沢町40番地から258番地
第16投票区	川辺町（ただし、４番地を除く。）、峰岡町１丁目、峰岡町２丁目（ただし、146番地から161番地、192番地から264番地を除く。）
第17投票区	峰岡町３丁目（ただし、368番地から394番地を除く。）、和田一丁目、和田二丁目
第18投票区	釜台町、常盤台（ただし、１番から10番、79番８号、80番から88番を除く。）
第19投票区	岡沢町１番地から17番地、21番地（ただし、21番地41を除く。）、207番地から251番地、273番地から285番地、常盤台１番から10番、峰岡町２丁目146番地から161番地、192番地から264番地、峰岡町３丁目368番地から394番地
第20投票区	星川一丁目、星川二丁目、星川三丁目１番から８番、12番以降（ただし、12番34号、12番35号を除く。）
第21投票区	仏向町１番地から99番地、300番地から389番地、763番地から768番地、770番地から1000番地、1040番地から1109番地（ただし、1059番地を除く。）、1120番地から1123番地、1160番地から1166番地、1168番地、1169番地、1271番地から1275番地、星川三丁目９番から11番、12番34号、12番35号
第22投票区	明神台
第23投票区	仏向町100番地から299番地、390番地から399番地、508番地から511番地、553番地、554番地、615番地から624番地、1600番地から1715番地、1736番地から1818番地、1828番地以降、仏向西１番から14番、23番から48番、川島町511番地から626番地（ただし、620番地を除く。）、坂本町
第24投票区	仏向町400番地から507番地、512番地から552番地、555番地から614番地、625番地から762番地、769番地、1001番地から1039番地、1059番地、1110番地から1119番地、1124番地から1159番地、1167番地、1170番地から1270番地、1276番地から1599番地
第25投票区	川島町913番地から931番地、973番地から998番地、1359番地から1519番地（くぬぎ台団地を含む。）、1556番地から1573番地
第26投票区	川島町620番地、627番地から629番地、647番地から751番地、759番地から765番地、1520番地から1555番地、仏向町1716番地から1735番地、1819番地から1827番地、仏向西15番から22番
第27投票区	川島町１番地から510番地、630番地から646番地、752番地から758番地、766番地から912番地、932番地から972番地、999番地から1129番地、1143番地４から1146番地１、1146番地４から1203番地（ただし、1199番地は、横浜市道白根第392号線東側。）、1205番地から1319番地、1321番地から1358番地、東川島町１番地から21番地
第28投票区	上星川一丁目、上星川二丁目、上星川三丁目
第29投票区	東川島町22番地以降
第30投票区	西谷町、西谷一丁目、西谷二丁目、西谷三丁目、西谷四丁目、川島町1130番地から1143番地３、1146番地２、1146番地３、1199番地（ただし、横浜市道白根第392号線東側を除く。）、1204番地、1320番地
第31投票区	上菅田町565番地から575番地、577番地から710番地、719番地から826番地、1000番地から1537番地（ただし、笹山団地を除く。）、1873番地

投票区	投票区域
第32投票区	上菅田町１番地から31番地、50番地から284番地、827番地から999番地（ただし、笹山団地を除く。）、新井町１番地から46番地、52番地から59番地、62番地、63番地、65番地から76番地、82番地から113番地
第33投票区	笹山団地（上菅田町951番地、1500番地、1509番地、1515番地）
第34投票区	新井町47番地から51番地、340番地（千丸台団地を含む。）、349番地から488番地（千丸台団地を含む。）、555番地から625番地、654番地以降、上菅田町1630番地、1696番地以降（ただし、1873番地を除く。）
第35投票区	今井町１番地から71番地、83番地から113番地、120番地から200番地、379番地から391番地、401番地以降、法泉三丁目22番、23番
第36投票区	今井町72番地、78番地、新桜ケ丘一丁目、新桜ケ丘二丁目２番２号、３番以降
第37投票区	狩場町299番地以降、瀬戸ケ谷町46番地50、46番地54、51番地、52番地、53番地161、53番地162、53番地164、68番地（一部）、70番地から73番地、78番地、106番地、113番地、116番地、138番地、154番地から160番地、162番地以降
第38投票区	西久保町公園ハイツ（西久保町１番地４）
第39投票区	狩場町214番地から225番地、権太坂三丁目
第40投票区	上菅田町32番地から49番地、285番地から564番地、576番地、711番地から718番地
第41投票区	新井町60番地、61番地、64番地、77番地から81番地、114番地から339番地、341番地から348番地、489番地から554番地、626番地から653番地、上菅田町1538番地から1695番地（ただし、1630番地を除く。）

◎旭　　区

投票区	投票区域
第１投票区	四季美台１番地から83番地まで、鶴ケ峰一丁目１番地から８番地まで、鶴ケ峰二丁目１番地から５番地まで、今川町、本村町38番地から40番地まで、54番地から62番地まで
第２投票区	鶴ケ峰一丁目９番地から12番地まで、鶴ケ峰二丁目６番地以降、白根一丁目１番から12番まで、20番以降
第３投票区	西川島町、鶴ケ峰一丁目13番地から56番地まで、58番地、70番地から78番地まで、川島町1574番地から1927番地まで、2006番地から2044番地まで、2069番地から2845番地まで
第４投票区	上川井町１番地から60番地まで、102番地から202番地まで、1224番地、1225番地、1239番地から1307番地まで、2997番地から3199番地まで、川井本町５番地、32番地、36番地から70番地まで、83番地以降、下川井町1518番地から1546番地まで、2198番地、2199番地、2213番地から2233番地まで、2311番地以降
第５投票区	市沢町１番地から552番地まで、613番地から915番地まで、980番地から990番地まで、992番地から994番地まで、996番地から1181番地まで、1186番地から1208番地まで、1210番地以降、三反田町161番地から218番地まで
第６投票区	左近山団地７街区から９街区まで（左近山448番地の３から４まで、1010番地の１、1186番地の５から６まで）、市沢町553番地から612番地まで、916番地から979番地まで、991番地、995番地、1182番地から1185番地まで、1209番地
第７投票区	左近山団地１街区から２街区まで（左近山１番地の１から２まで、16番地の１、16番地の４から５まで、16番地の７から８まで、1997番地の７）、小高町、三反田町１番地から160番地まで、219番地以降、川島町1949番地、1957番地、1990番地から2005番地まで、2045番地、桐が作
第８投票区	本宿町１番地から107番地まで、鶴ケ峰一丁目57番地、59番地から69番地まで、79番地以降、本村町１番地から15番地まで、30番地から37番地まで、川島町1928番地から1989番地まで（ただし、1949番地、1957番地を除く）、2046番地から2068番地まで
第９投票区	南本宿町、万騎が原１番地から９番地まで、22番地から49番地まで、二俣川２丁目29番地の１、31番地から40番地まで、78番地、81番地から87番地まで、本宿町108番地以降、さちが丘146番地
第10投票区	二俣川１丁目１番地から60番地まで、二俣川２丁目１番地から30番地まで（ただし、29番地の１を除く。）、41番地から77番地まで、79番地、80番地、88番地以降、さちが丘１番地から19番地まで、44番地から51番地まで、133番地から145番地まで、本村町16番地から29番地まで
第11投票区	万騎が原10番地から21番地まで、50番地以降、大池町、柏町１番地から25番地まで
第12投票区	柏町26番地以降、善部町111番地から116番地まで
第13投票区	さちが丘52番地から132番地まで、147番地以降、中希望が丘11番地から19番地まで、40番地から44番地まで、善部町97番地から110番地まで
第14投票区	善部町１番地から96番地まで、117番地以降、南希望が丘１番地から77番地まで
第15投票区	南希望が丘78番地以降
第16投票区	中希望が丘１番地から10番地まで、20番地から39番地まで、45番地から85番地まで
第17投票区	中希望が丘86番地以降
第18投票区	東希望が丘65番地以降、今宿町2668番地、2671番地から2723番地まで
第19投票区	東希望が丘１番地から64番地まで
第20投票区	中尾一丁目、中尾二丁目、二俣川１丁目62番地以降、今宿町2647番地、2649番地、2651番地から2667番地まで、2669番地から2670番地まで、さちが丘20番地から43番地まで
第21投票区	本村町41番地から53番地まで、63番地以降、中沢一丁目１番から23番まで、25番から49番まで、四季美台84番地以降
第22投票区	中沢一丁目24番、50番以降、中沢二丁目、中沢三丁目、今宿南町2230番地から2289番地まで、今宿一丁目１番から35番まで

投票区	投票区域
第23投票区	今宿町2432番地、2475番地、2490番地、2538番地から2540番地まで、2551番地から2562番地まで、2566番地から2579番地まで、2581番地、2582番地、2617番地、今宿一丁目36番以降、今宿二丁目、金が谷417番地から521番地まで、523番地から536番地まで、538番地、543番地から588番地まで、600番地から643番地まで、金が谷二丁目14番１号から14番８号まで、19番から26番まで、29番以降
第24投票区	金が谷213番地、218番地、644番地から658番地まで、662番地から767番地まで、金が谷一丁目、金が谷二丁目１番から18番まで（ただし、14番１号から14番８号までを除く）、27番から28番まで、笹野台一丁目１番から７番まで、18番から44番まで、笹野台四丁目１番から57番まで、65番から67番まで
第25投票区	笹野台一丁目８番から17番まで、45番から58番まで、笹野台二丁目、笹野台三丁目、笹野台四丁目58番から64番まで、矢指町1194番地、1197番地
第26投票区	今宿南町１番地から153番地まで、1667番地から2229番地まで、2290番地から2525番地まで
第27投票区	今宿西町、都岡町１番地から23番地まで、34番地から75番地まで、矢指町（ただし、1194番地,1197番地を除く）、下川井町１番地から1517番地まで、1547番地から2197番地まで、2200番地から2212番地まで、2234番地から2310番地まで
第28投票区	上川井町61番地から101番地まで、203番地から1223番地まで、1226番地から1238番地まで、1308番地から2996番地まで、3240番地以降
第29投票区	若葉台一丁目、若葉台二丁目１番から６番まで、20番以降
第30投票区	若葉台二丁目７番から19番まで、若葉台三丁目２番から８番まで、若葉台四丁目14番から24番まで
第31投票区	若葉台三丁目１番、９番以降、若葉台四丁目１番から13番まで、25番以降
第32投票区	川井宿町、都岡町24番地から33番地まで、76番地以降、上川井町3200番地から3239番地まで、川井本町１番地から４番地まで、６番地から31番地まで、33番地から35番地まで、71番地から82番地まで
第33投票区	上白根町795番地（ただし、市営ひかりが丘住宅15街区に限る）、891番地（西ひかりが丘団地）、1306番地、1350番地、1354番地から1433番地まで
第34投票区	上白根町717番地から890番地まで（ただし、市営ひかりが丘住宅15街区を除く）、892番地から982番地まで、1139番地から1305番地まで、1307番地から1349番地まで、1351番地から1353番地まで、1434番地以降
第35投票区	上白根二丁目、上白根三丁目、白根町、中白根一丁目29番20号から29番32号まで、30番以降、中白根二丁目17番３号から17番16号まで、27番９号から27番24号まで、28番（ただし、28番10号を除く）、31番１号から31番20号まで、31番32号から31番42号まで、32番６号から32番33号まで、38番５号から38番23号まで、39番７号から39番14号まで、40番10号から40番13号まで、41番２号から48番８号まで、49番以降、中白根三丁目、中白根四丁目
第36投票区	今宿東町506番地から517番地まで、519番地以降

投票区	投票区域
第37投票区	上白根一丁目14番から17番まで、白根五丁目１番から30番まで（ただし、30番１号から30番９号を除く）、33番、51番１号から51番８号まで、52番以降、白根六丁目72番、白根七丁目20番29号、20番30号、21番から29番まで（ただし、29番４号を除く）、33番16号以降、白根八丁目、中白根一丁目１番から29番まで（ただし、29番20号から29番32号までを除く）、中白根二丁目１番から27番まで（ただし、17番３号から17番16号まで、27番９号から27番24号までを除く）、28番10号、29番、30番、31番21号から31番31号まで、31番43号以降、32番（ただし、32番６号から32番33号までを除く）、33番から40番まで（ただし、38番５号から38番23号まで、39番７号から39番14号まで、40番10号から40番13号までを除く）、41番１号、48番９号から48番51号まで
第38投票区	鶴ケ峰本町一丁目、鶴ケ峰本町二丁目、鶴ケ峰本町三丁目、白根五丁目30番１号から30番９号まで、31番、32番、34番から51番まで（ただし、51番１号から51番８号までを除く）
第39投票区	白根一丁目13番から19番まで、白根三丁目１番から19番まで、21番から27番まで、白根四丁目
第40投票区	白根二丁目、白根三丁目20番、28番以降、白根六丁目（ただし、72番を除く）、白根七丁目１番から20番まで（ただし、20番29号、20番30号を除く）、29番４号、30番から33番15号まで
第41投票区	川島町2846番地以降
第42投票区	左近山団地３街区から６街区まで（左近山157番地の２、157番地の５、157番地の30、171番地の３、171番地の７、1116番地の７、1186番地の11、1296番地の４）
第43投票区	今宿東町518番地、上白根一丁目（ただし、14番から17番までを除く。）、上白根町112番地から269番地まで、271番地、274番地から292番地まで、296番地から299番地まで、315番地から329番地まで、983番地から1,138番地まで

◎磯　子　区

投票区	投票区域
第１投票区	東町13番から19番、西町９番から17番、鳳町、原町11番から14番
第２投票区	東町１番から12番、西町１番から８番、原町１番から10番、下町
第３投票区	馬場町、上町、坂下町
第４投票区	丸山一丁目、丸山二丁目、滝頭一丁目、滝頭二丁目
第５投票区	岡村一丁目、岡村二丁目、岡村三丁目、岡村七丁目１番から26番
第６投票区	岡村四丁目、岡村五丁目１番から18番、岡村六丁目
第７投票区	岡村五丁目19番から22番、岡村七丁目32番から35番、岡村八丁目
第８投票区	滝頭三丁目、中浜町
第９投票区	広地町、久木町、磯子七丁目（ただし、８番から12番を除く）、磯子八丁目
第10投票区	磯子一丁目、磯子二丁目１番から14番、21番から23番、29番、新磯子町

投票区	投票区域
第11投票区	磯子二丁目15番から20番、24番から28番、磯子三丁目、磯子四丁目11番から14番、磯子台
第12投票区	磯子四丁目１番から10番、磯子五丁目、磯子六丁目、磯子七丁目８番から12番、岡村七丁目27番から31番
第13投票区	汐見台１丁目、汐見台２丁目１番地から８番地
第14投票区	汐見台２丁目９番地（ただし、屏風ヶ浦住宅を除く）、汐見台３丁目
第15投票区	森が丘一丁目、森が丘二丁目
第16投票区	森一丁目、森二丁目１番から11番、森三丁目１番から３番、新森町
第17投票区	森三丁目４番から21番、中原一丁目８番、新中原町
第18投票区	森五丁目（ただし、19番を除く）、森六丁目
第19投票区	中原一丁目（ただし、８番を除く）、中原二丁目、中原三丁目、中原四丁目（ただし、15番から22番を除く）
第20投票区	田中一丁目、田中二丁目、栗木一丁目１番から30番、栗木二丁目１番から15番
第21投票区	杉田一丁目、杉田二丁目１番から７番、杉田三丁目１番から23番（ただし、21番20号以降、22番32号から22番33号、22番35号、22番36号の横浜市道中原第658号線南側を除く）、新杉田町
第22投票区	杉田四丁目１番から８番、杉田五丁目（ただし、２番50号、２番64号、９番33号から９番34号、10番から12番、14番１号から14番13号を除く）
第23投票区	杉田二丁目８番から29番、杉田三丁目21番20号以降、22番32号から22番33号、22番35号、22番36号の横浜市道中原第658号線南側、24番から33番、杉田坪呑１番５号から１番６号、中原四丁目15番から22番、栗木一丁目31番から34番、栗木二丁目16番から38番、栗木三丁目、上中里町15番地から22番地
第24投票区	杉田六丁目（ただし、１番から８番13号を除く）、杉田七丁目（ただし、４番20号以降、７番１号を除く）
第25投票区	杉田七丁目４番20号以降、７番１号、杉田八丁目、杉田九丁目
第26投票区	上中里町（ただし、15番地から22番地を除く）、氷取沢町1010番地
第27投票区	氷取沢町（ただし、1010番地を除く）
第28投票区	洋光台一丁目
第29投票区	洋光台二丁目
第30投票区	洋光台三丁目
第31投票区	洋光台四丁目、洋光台六丁目32番から43番
第32投票区	洋光台五丁目（ただし、４番を除く）
第33投票区	洋光台五丁目４番、洋光台六丁目１番から31番、峰町
第34投票区	杉田坪呑（ただし、１番５号から１番６号を除く）
第35投票区	森二丁目12番から26番、森四丁目、森五丁目19番、汐見台２丁目９番地（ただし、屏風ヶ浦住宅に限る）から11番地
第36投票区	杉田四丁目９番から18番、杉田五丁目２番50号、２番64号、９番33号から９番34号、10番から12番、14番１号から14番13号、杉田六丁目１番から８番13号

◎金　沢　区

投票区	投票区域
第１投票区	富岡東四丁目、富岡東五丁目８番以降、富岡東六丁目
第２投票区	富岡西四丁目４番から７番、11番から16番、25番１号から11号、26番、27番、28番６号から８号、49番以降、富岡西五丁目、富岡西六丁目（ただし、１番、６番を除く）、能見台一丁目、能見台二丁目
第３投票区	富岡西二丁目１番から32番、36番から40番、富岡西三丁目、富岡西四丁目１番から３番、８番から10番、17番から24番、25番12号から15号、28番１号から５号、28番９号から39番13号、43番から46番、富岡西六丁目１番、富岡西七丁目１番から43番36号、44番以降
第４投票区	富岡東一丁目30番以降（ただし、32番14号を除く）、富岡東二丁目８番以降、富岡東三丁目１番から９番
第５投票区	富岡東三丁目10番以降、富岡東五丁目１番から７番
第６投票区	幸浦一丁目、白帆、富岡東二丁目１番から７番、鳥浜町、並木一丁目１番から11番
第７投票区	並木一丁目12番以降
第８投票区	片吹、長浜一丁目、長浜二丁目、西柴一丁目、西柴二丁目１番から15番、31番、32番、堀口
第９投票区	柴町１番地、２番地の４、４番地から７番地（ただし、４番地の５を除く）、13番地から30番地の11、31番地、金沢町184番地（ただし、184番地の127から184番地の129を除く）、193番地、218番地、西柴二丁目16番から30番、33番以降、西柴三丁目、西柴四丁目
第10投票区	海の公園10番地、16番地以降、金沢町１番地から183番地、184番地の127から184番地の129、185番地以降（ただし、193番地、218番地を除く）、柴町２番地（ただし、２番地の４を除く）、３番地、４番地の５、８番地、12番地、30番地（ただし、30番地の１から30番地の11を除く）、32番地から39番地、42番地から47番地、寺前一丁目、寺前二丁目、八景島
第11投票区	泥亀一丁目、谷津町
第12投票区	洲崎町、泥亀二丁目、町屋町、海の公園１番地から15番地（ただし、10番地を除く）、平潟町
第13投票区	能見台通、富岡西六丁目６番、富岡西七丁目43番（ただし、１号から36号を除く）、能見台東
第14投票区	瀬戸、六浦一丁目１番から15番、柳町
第15投票区	六浦東一丁目、六浦東二丁目１番から22番８号、22番21号から23番４号、23番18号から25号、23番28号から25番、六浦東三丁目１番から13番、15番１号から６号、15番19号から16番９号、17番から29番、六浦南一丁目12番（ただし、１号から22号を除く）、13番11号から31号、14番から19番、20番39号から21番14号、22番（ただし、１号から26号を除く）

投票区	投票区域
第16投票区	六浦一丁目16番から26番、六浦四丁目５番から９番、13番、14番、18番から20番、六浦五丁目１番１号から８号、１番15号から18番、23番１号から５号、36番１号から23号、36番40号、六浦東二丁目22番９号から20号、23番５号から17号、23番26号から27号、六浦南一丁目１番から11番12号、20番１号から38号、21番15号から22番26号、23番、24番、25番10号から37番、六浦南二丁目15番（ただし、１号から22号を除く）
第17投票区	六浦二丁目、六浦三丁目（ただし、２番を除く）、六浦四丁目１番から４番、10番から12番、15番から17番、大川７番（ただし、１号、２号、４号から６号を除く）
第18投票区	六浦三丁目２番、六浦四丁目21番以降、六浦五丁目19番から22番、23番６号から35番、36番24号から39号、36番41号から40番、大道一丁目１番から23番、30番、31番、大道二丁目１番から14番16号、15番、16番、22番１号
第19投票区	六浦五丁目１番９号から14号、41番から50番、六浦南二丁目１番から15番22号、16番から33番、37番１号から30号、38番以降、六浦南四丁目１番から16番、六浦南五丁目、六浦町
第20投票区	大道二丁目14番（ただし、１号から16号を除く）、東朝比奈一丁目、東朝比奈二丁目、東朝比奈三丁目12番から23番
第21投票区	朝比奈町、大道一丁目24番から29番、32番以降、大道二丁目17番以降（ただし、22番１号を除く）、東朝比奈三丁目１番から11番、24番以降
第22投票区	釜利谷西一丁目22番、27番から57番、66番８号から30号、67番以降、釜利谷西二丁目２番以降、釜利谷西三丁目、釜利谷西四丁目、釜利谷西五丁目、釜利谷西六丁目、釜利谷町1903番地から2528番地、みず木町
第23投票区	釜利谷西一丁目１番から21番、23番から26番、58番から66番（ただし、66番８号から30号を除く）、釜利谷西二丁目１番、釜利谷東四丁目49番以降（ただし、51番１号から３号を除く）、釜利谷東五丁目、釜利谷東六丁目、釜利谷東七丁目、釜利谷東八丁目、釜利谷南一丁目１番、２番、釜利谷町2942番地以降
第24投票区	釜利谷東二丁目２番以降、釜利谷東三丁目、釜利谷東四丁目１番から９番15号、９番20号から14番、46番２号から48番、51番１号から３号
第25投票区	昭和町、富岡東一丁目１番から29番、32番14号
第26投票区	幸浦二丁目１番から７番、並木二丁目
第27投票区	乙舳町、野島町
第28投票区	幸浦二丁目８番以降、長浜、並木三丁目、福浦一丁目、福浦二丁目、福浦三丁目
第29投票区	柴町９番地から11番地、40番地、41番地、48番地以降
第30投票区	大川（ただし、７番を除く）、釜利谷東一丁目、釜利谷東二丁目１番
第31投票区	能見台三丁目
第32投票区	釜利谷南一丁目３番以降、釜利谷南二丁目１番から31番、33番から49番、釜利谷南三丁目、釜利谷南四丁目
第33投票区	釜利谷南二丁目32番、50番以降、高舟台一丁目、高舟台二丁目、大川７番（ただし、３号、７号以降を除く）
第34投票区	釜利谷東四丁目９番16号から19号、15番から46番１号、能見台四丁目、能見台五丁目、能見台六丁目、能見台森
第35投票区	富岡西一丁目、富岡西二丁目33番から35番、41番以降、富岡西四丁目39番14号から42番、47番、48番
第36投票区	六浦東三丁目14番、15番７号から18号、16番10号から20号、六浦南一丁目11番13号から12番22号、13番（ただし、11号から31号を除く）、25番１号から９号、六浦南二丁目34番から37番（ただし、37番１号から36号を除く）、六浦南三丁目、六浦南四丁目17番以降

◎港　北　区

投票区	投票区域
第１投票区	菊名三丁目15番から23番まで、菊名四丁目、菊名五丁目、菊名六丁目
第２投票区	菊名一丁目、菊名二丁目、菊名三丁目１番から14番まで、仲手原一丁目、仲手原二丁目１番、44番、45番
第３投票区	富士塚一丁目、富士塚二丁目１番から13番まで、18番以降、篠原東三丁目２番から10まで、22番以降
第４投票区	篠原東一丁目１番、４番、５番、８番以降、仲手原二丁目２番から43番まで、篠原西町14番以降、篠原町１番地から955番地まで、1,084番地、1,092番地から1,112番地まで、1,115番地、1,116番地
第５投票区	篠原台町、篠原西町１番から13番まで
第６投票区	岸根町、新横浜一丁目、篠原町1,060番地から1,063番地まで、1,089番地、1,090番地、1,113番地、1,114番地、1,117番地から1,267番地まで、3,070番地から3,122番地まで、3,130番地から3,133番地まで
第７投票区	篠原町956番地から1,059番地まで、1,064番地から1,083番地まで、1,085番地から1,088番地まで、1,091番地、1,268番地から3,069番地まで、3,123番地から3,129番地まで、3,134番地以降
第８投票区	富士塚二丁目14番から17番まで、篠原北一丁目、錦が丘
第９投票区	菊名七丁目、篠原北二丁目、大豆戸町199番地から204番地まで、209番地から354番地まで、372番地、373番地、388番地、389番地、393番地から415番地まで、418番地から426番地まで、475番地から480番地まで、1,108番地、1,129番地、1,130番地、2,298番地以降
第10投票区	大豆戸町355番地から371番地まで、374番地から387番地まで、390番地から392番地まで、416番地、417番地、427番地から474番地まで、481番地から945番地まで、950番地、951番地、1,043番地から1,107番地まで、1,109番地から1,128番地まで、1,131番地から2,297番地まで、新横浜二丁目、新横浜三丁目、鳥山町1,730番地から1,820番地まで、小机町3,211番地、3,212番地、3,234番地から3,239番地まで、3,266番地、3,279番地から3,298番地まで、3,328番地から3,344番地まで、3,378番地から3,382番地まで
第11投票区	鳥山町１番地から1,729番地まで

投票区	投票区域
第12投票区	小机町１番地から3,210番地まで、3,213番地から3,233番地まで、3,240番地から3,265番地まで、3,267番地から3,278番地まで、3,299番地から3,327番地まで、3,345番地から3,377番地まで、3,383番地以降、鳥山町1,821番地以降
第13投票区	日吉五丁目５番から30番まで、32番以降、日吉六丁目１番から11番まで、日吉七丁目11番から16番まで
第14投票区	新羽町１番地から1,658番地まで、1,687番地から1,737番地まで、2,180番地、2,182番地から2,306番地まで、2,311番地から2,313番地まで、2,316番地から2,341番地まで、2,370番地、2,392番地から2,399番地まで、2,409番地、2,416番地から2,419番地まで、2,420番地（ただし、2,420番地の３を除く。）、2,432番地から2,460番地まで、2,570番地から2,587番地まで、2,590番地から2,601番地まで、2,629番地、2,663番地、2,678番地から3,095番地まで、4,087番地から4,149番地まで、北新横浜一丁目、北新横浜二丁目
第15投票区	大倉山二丁目11番以降、大倉山五丁目９番以降、大倉山六丁目、大倉山七丁目
第16投票区	大倉山二丁目１番から10番まで、大倉山三丁目、大倉山四丁目、大倉山五丁目１番から８番まで、大豆戸町946番地から949番地まで、952番地から1,042番地まで
第17投票区	大倉山一丁目、大豆戸町１番地から198番地まで、205番地から208番地まで
第18投票区	師岡町
第19投票区	大曽根一丁目27番以降、大曽根二丁目16番以降、大曽根三丁目４番以降、大曽根台30番１号から24号まで、31番以降、樽町一丁目24番以降、樽町二丁目10番以降
第20投票区	大曽根一丁目１番から26番まで、大曽根二丁目１番から15番まで、大曽根三丁目１番から３番まで、大曽根台１番から29番まで、30番25号から50号まで
第21投票区	樽町一丁目１番から23番まで、樽町二丁目１番から９番まで、樽町三丁目、樽町四丁目
第22投票区	綱島東一丁目、綱島東二丁目、綱島東三丁目、綱島東四丁目１番21号から40号まで、３番以降
第23投票区	綱島西二丁目、綱島西三丁目、綱島西四丁目１番から７番まで、綱島上町
第24投票区	綱島西一丁目、綱島台１番から14番まで
第25投票区	綱島西四丁目８番以降、綱島西五丁目、綱島台15番から21番まで、高田東一丁目１番から11番まで、20番から37番まで、高田東四丁目１番から16番まで
第26投票区	箕輪町三丁目、綱島西六丁目、綱島台22番以降、綱島東四丁目１番１号から20号まで、１番41号から２番まで、日吉本町四丁目１番から７番まで
第27投票区	日吉五丁目１番から４番まで、日吉六丁目12番以降、日吉七丁目１番から10番まで、17番以降、箕輪町一丁目22番以降、箕輪町二丁目
第28投票区	日吉三丁目１番から10番まで、日吉四丁目１番から10番まで、箕輪町一丁目１番から21番まで
第29投票区	日吉一丁目、日吉二丁目、日吉本町一丁目１番から14番まで、日吉本町二丁目５番から11番まで

投票区	投票区域
第30投票区	日吉本町一丁目15番以降、日吉本町二丁目１番から４番まで、31番から42番まで、日吉本町三丁目１番から19番まで
第31投票区	日吉本町三丁目20番以降、日吉本町四丁目８番、９番、11番以降
第32投票区	日吉本町四丁目10番
第33投票区	日吉本町二丁目12番から30番まで、43番以降、日吉本町五丁目、日吉本町六丁目（ただし、24番10号から24番11号までを除く。）
第34投票区	下田町一丁目、下田町二丁目、下田町三丁目１番から12番まで、下田町四丁目１番から３番まで、日吉本町六丁目24番10号から24番11号まで
第35投票区	下田町三丁目13番以降、下田町四丁目４番以降、下田町五丁目、下田町六丁目
第36投票区	新羽町1,659番地から1,686番地まで、1,738番地から2,179番地まで、2,181番地、2,307番地から2,310番地まで、2,314番地、2,315番地、2,342番地から2,369番地まで、2,371番地から2,391番地まで、2,400番地から2,408番地まで、2,410番地から2,415番地まで、2,420番地の３、2,421番地から2,431番地まで、2,461番地から2,569番地まで、2,588番地、2,589番地、2,602番地から2,628番地まで、2,630番地から2,662番地まで、2,664番地から2,677番地まで、3,096番地から4,086番地まで、4,150番地以降、新吉田町3,099番地から3,520番地まで、3,578番地から3,631番地まで、5,340番地以降、新吉田東七丁目19番15号、26番から28番まで、新吉田東八丁目１番から９番27号まで、10番から55番まで
第37投票区	新吉田東一丁目63番、79番以降、新吉田東三丁目33番から46番まで、新吉田東四丁目、新吉田東五丁目54番から82番まで、新吉田東六丁目21番から61番まで、新吉田東七丁目３番から25番まで（ただし、19番15号を除く。）、新吉田東八丁目９番28号以降
第38投票区	新吉田東一丁目１番から62番まで、64番から78番まで、新吉田東二丁目、新吉田東五丁目１番から53番まで、新吉田東六丁目１番から20番まで、新吉田東七丁目１番から２番まで
第39投票区	新吉田町１番地から607番地まで、3,521番地から3,577番地まで、3,632番地から5,339番地まで、新吉田東三丁目１番から32番まで、高田西一丁目
第40投票区	高田西二丁目、高田西三丁目、高田西四丁目、高田西五丁目、高田町
第41投票区	高田東一丁目12番から19番まで、38番以降、高田東二丁目、高田東三丁目、高田東四丁目17番以降
第42投票区	日吉三丁目11番以降、日吉四丁目11番以降、日吉五丁目31番
第43投票区	綱島東五丁目、綱島東六丁目
第44投票区	篠原東一丁目２番、３番、６番、７番、篠原東二丁目、篠原東三丁目１番、11番から21番まで

◎緑　　区

投票区	投票区域
第１投票区	東本郷二丁目、東本郷三丁目、東本郷四丁目20番から29番まで、東本郷五丁目

投票区	投票区域
第２投票区	鴨居町１番地から313番地まで、858番地から865番地まで、869番地から871番地まで、875番地から943番地まで、951番地から2305番地まで、2372番地２、2373番地から2391番地まで、2392番地２、2393番地から2409番地まで、2491番地から2623番地まで、2636番地以降、鴨居一丁目、鴨居四丁目
第３投票区	鴨居町2306番地から2372番地まで（ただし、2372番地２を除く。）、2392番地（ただし、2392番地２を除く。）、2410番地から2490番地まで、2624番地から2635番地まで、竹山一丁目、竹山二丁目、竹山三丁目、竹山四丁目
第４投票区	白山一丁目、白山二丁目、鴨居五丁目、鴨居六丁目
第５投票区	上山一丁目、上山二丁目、上山三丁目、中山六丁目（ただし、９番を除く。）、寺山町745番地以降
第６投票区	中山四丁目、中山五丁目、中山六丁目９番
第７投票区	寺山町１番地から744番地まで、台村町、森の台
第８投票区	三保町
第９投票区	新治町
第10投票区	十日市場町836番地の４、916番地、917番地、1258番地、1296番地、1344番地、1358番地、1366番地、1392番地、1481番地、1501番地、1573番地、1590番地、1606番地から1608番地まで、1778番地
第11投票区	十日市場町１番地から1693番地まで（ただし、836番地の４、916番地、917番地、1258番地、1296番地、1344番地、1358番地、1366番地、1392番地、1481番地、1501番地、1573番地、1590番地、1606番地から1608番地までを除く。）
第12投票区	霧が丘二丁目、霧が丘三丁目１番地から24番地まで、霧が丘五丁目１番地から24番地まで、27番地、霧が丘六丁目、十日市場町1863番地、1864番地、1866番地以降
第13投票区	中山一丁目、中山二丁目、中山三丁目
第14投票区	長津田五丁目１番から９番まで、10番５号から10番13号まで、長津田六丁目１番から18番まで、19番12号から19番19号まで、20番１号から20番10号まで、長津田七丁目、長津田町1377番地から1500番地まで、2297番地から2370番地まで、2666番地から3235番地まで、3828番地から4652番地まで、4769番地以降
第15投票区	長津田一丁目１番から17番まで、22番、長津田二丁目、長津田三丁目、長津田四丁目１番から12番まで、20番以降
第16投票区	長津田みなみ台一丁目１番地から24番地まで、長津田みなみ台五丁目１番地から16番地まで、長津田みなみ台六丁目１番地、10番地から19番地まで、長津田みなみ台七丁目、十日市場町1705番地から1732番地まで、1865番地、長津田一丁目18番から21番まで、23番以降、長津田五丁目10番以降（ただし、10番５号から10番13号までを除く。）、長津田六丁目19番（ただし、12号から19号までを除く。）、20番11号以降、いぶき野
第17投票区	長津田四丁目13番から19番まで、長津田町2130番地から2296番地まで、2371番地から2665番地まで
第18投票区	北八朔町91番地から213番地まで、301番地から800番地まで、1175番地から1179番地まで、1184番地から1207番地まで、1212番地から1801番地まで、1804番地から1907番地まで、1909番地から1913番地まで、1916番地から1928番地まで、1931番地から1937番地まで、1943番地、1944番地の２から1944番地の５まで、1945番地の15から1950番地まで、小山町１番地から599番地まで、625番地から735番地まで、738番地以降
第19投票区	青砥町、北八朔町１番地から90番地まで
第20投票区	東本郷町、東本郷一丁目、東本郷四丁目１番から19番まで、30番以降、東本郷六丁目
第21投票区	白山三丁目、白山四丁目、鴨居七丁目
第22投票区	鴨居町803番地から857番地まで、866番地から868番地まで、872番地から874番地まで、944番地から950番地まで、鴨居二丁目、鴨居三丁目
第23投票区	霧が丘一丁目、霧が丘三丁目25番地、26番地、霧が丘四丁目、霧が丘五丁目25番地、26番地
第24投票区	北八朔町214番地から300番地まで、801番地から1174番地まで、1180番地から1183番地まで、1208番地から1211番地まで、1802番地から1803番地まで、1908番地、1914番地から1915番地まで、1929番地から1930番地まで、1938番地から1944番地の１まで（ただし、1943番地を除く。）、1944番地の６から1945番地の14まで、1951番地以降、西八朔町、小山町600番地から624番地まで、736番地から737番地まで
第25投票区	長津田みなみ台一丁目25番地以降、長津田みなみ台二丁目、長津田みなみ台三丁目、長津田みなみ台四丁目、長津田みなみ台五丁目17番地以降、長津田みなみ台六丁目２番地から９番地まで、20番地以降、長津田町3509番地から3650番地まで、4653番地から4768番地まで

◎青　葉　区

投票区	投票区域
第１投票区	恩田町33番地から55番地まで、700番地から799番地まで、2173番地から2362番地まで、2392番地、2393番地から2393番地の２、2400番地以降、田奈町
第２投票区	奈良町１番地から699番地まで、701番地から840番地まで、1041番地から1156番地まで、1210番地から1461番地まで、すみよし台
第３投票区	奈良町1462番地から1724番地まで、1726番地、1728番地から1736番地まで、1738番地から1766番地まで、1782番地から1795番地まで、2317番地から2318番地の１まで、2323番地の３、2570番地から2572番地まで、2575番地から2577番地まで、2580番地、2581番地、2584番地から2741番地まで、2744番地以降
第４投票区	桜台28番地以降、若草台
第５投票区	青葉台一丁目、青葉台二丁目
第６投票区	榎が丘、松風台
第７投票区	しらとり台
第８投票区	さつきが丘、つつじが丘
第９投票区	藤が丘二丁目

投票区	投票区域
第10投票区	梅が丘
第11投票区	下谷本町、千草台１番地から24番地まで、藤が丘一丁目
第12投票区	千草台25番地以降
第13投票区	柿の木台、上谷本町１番地から96番地まで、もえぎ野
第14投票区	上谷本町97番地以降、みたけ台１番地から11番地まで、23番地以降
第15投票区	鉄町
第16投票区	大場町１番地から383番地まで、385番地から391番地の25まで、391番地の81から583番地まで、596番地から699番地まで、706番地から844番地まで、851番地から929番地まで
第17投票区	鴨志田町１番地から800番地まで、1200番地以降、寺家町、成合町
第18投票区	鴨志田町801番地から1199番地まで、たちばな台二丁目
第19投票区	市ケ尾町28番地から70番地まで、1162番地以降、荏田北一丁目、荏田北二丁目、荏田北三丁目、大場町930番地以降
第20投票区	市ケ尾町20番地から27番地まで、801番地から1161番地まで、荏田西一丁目
第21投票区	市ケ尾町１番地から19番地まで、71番地から800番地まで
第22投票区	荏田町50番地、62番地から74番地まで、108番地から118番地まで、143番地から199番地まで、201番地から222番地まで、302番地から306番地の１まで、306番地の５から306番地の23まで、307番地、308番地の１、308番地の２、308番地の７から308番地の９まで、308番地の12、308番地の13、309番地の２、309番地の３、309番地の８、310番地の１、310番地の６から310番地の９まで、311番地の２、311番地の３、311番地の７、311番地の11、312番地の２、312番地の３、312番地の７、333番地から419番地まで、421番地から1370番地まで、2215番地以降
第23投票区	荏田町13番地から39番地まで、89番地から100番地まで、103番地の２、119番地から142番地まで、200番地、223番地から301番地まで、306番地の２、306番地の３、306番地の24から306番地の26まで、308番地の３から308番地の６まで、308番地の10、308番地の11、309番地の１、309番地の４から309番地の７まで、310番地の２から310番地の５まで、311番地の１、311番地の４から311番地の６まで、311番地の９、311番地の10、312番地の１、312番地の４から312番地の６まで、313番地から332番地まで、420番地、1371番地から2214番地まで、あざみ野南一丁目、新石川一丁目、新石川二丁目５番地の１から５番地の３まで、５番地の５から６番地まで、12番地から16番地まで
第24投票区	あざみ野一丁目、あざみ野二丁目
第25投票区	美しが丘五丁目
第26投票区	あざみ野四丁目、荏子田一丁目、元石川町3712番地から5200番地まで
第27投票区	美しが丘一丁目
第28投票区	美しが丘二丁目１番地から29番地まで
第29投票区	美しが丘二丁目30番地以降、美しが丘三丁目

投票区	投票区域
第30投票区	美しが丘四丁目、元石川町3001番地から3711番地まで、5201番地以降
第31投票区	荏子田二丁目、すすき野三丁目３番地から６番地まで
第32投票区	すすき野一丁目、すすき野二丁目、すすき野三丁目１番地、２番地、７番地以降、もみの木台
第33投票区	桂台一丁目、桂台二丁目
第34投票区	美しが丘西一丁目、美しが丘西二丁目、美しが丘西三丁目
第35投票区	荏田西二丁目、荏田西三丁目、荏田西四丁目、荏田西五丁目
第36投票区	新石川二丁目１番地から４番地まで、５番地の４、７番地から11番地まで、17番地以降、新石川三丁目、新石川四丁目
第37投票区	あざみ野三丁目、あざみ野南二丁目、あざみ野南三丁目、あざみ野南四丁目、みすずが丘、大場町384番地、845番地から850番地まで
第38投票区	大場町391番地の26から391番地の80まで、584番地から595番地まで、700番地から705番地まで、黒須田、荏子田三丁目
第39投票区	奈良一丁目、奈良二丁目、奈良三丁目、奈良四丁目２番地以降
第40投票区	奈良町700番地、841番地から1040番地まで、1157番地から1209番地まで、1725番地、1727番地、1737番地、1767番地から1781番地まで、1796番地から2316番地まで、2318番地の２から2320番地まで、2322番地の１、2322番地の３から2322番地の５まで、2323番地の１、2324番地から2533番地まで、2569番地、2573番地から2574番地まで、2578番地から2579番地まで、2582番地から2583番地まで、2742番地から2743番地まで、緑山、奈良四丁目１番地、奈良五丁目
第41投票区	あかね台一丁目、あかね台二丁目、恩田町１番地から32番地まで、800番地から2172番地まで、2363番地から2391番地まで、2393番地の３から2399番地まで
第42投票区	桜台１番地から27番地まで、たちばな台一丁目、みたけ台12番地から22番地まで

◎都　筑　区

投票区	投票区域
第１投票区	勝田町、勝田南一丁目、勝田南二丁目
第２投票区	茅ケ崎東一丁目１番、茅ケ崎南一丁目、茅ケ崎南二丁目、茅ケ崎南三丁目
第３投票区	牛久保東一丁目、牛久保東二丁目、牛久保東三丁目１番から８番まで、12番、13番、大棚町420番地以降、大棚西
第４投票区	大棚町１番地から419番地まで、南山田町１番地から4,592番地まで、4,594番地から4,794番地まで、4,810番地から4,812番地まで、4,814番地の２から4,831番地まで、4,899番地から4,901番地まで、4,909番地以降、牛久保東三丁目９番から11番まで、14番以降

投票区	投票区域
第５投票区	早渕三丁目、東山田町１番地から999番地まで、1,249番地から1,252番地まで、1,255番地から1,316番地まで、1,330番地から1,346番地まで、1,373番地、1,383番地から1,515番地まで、1,542番地から1,551番地まで
第６投票区	東山田町1,000番地から1,248番地まで、1,253番地、1,254番地、1,317番地から1,329番地まで、1,347番地から1,372番地まで、1,374番地から1,382番地まで、1,516番地から1,541番地まで、1,552番地以降、東山田三丁目、東山田四丁目
第７投票区	すみれが丘、牛久保三丁目、牛久保町（ただし、1,835番地の２を除く）
第８投票区	中川二丁目、中川三丁目、あゆみが丘、牛久保町1,835番地の２
第９投票区	川和町1,231番地以降
第10投票区	加賀原一丁目24番、25番、32番から34番まで、36番以降、加賀原二丁目、佐江戸町
第11投票区	池辺町７番地から20番地まで、44番地から55番地まで、61番地から80番地まで、84番地から104番地まで、1,223番地から1,235番地まで、1,240番地から1,244番地まで、1,271番地から1,307番地まで、1,366番地から2,221番地まで、2,242番地から2,261番地まで、2,628番地から3,937番地まで、4,583番地から5,481番地まで、5,487番地から5,499番地まで、5,642番地から6,999番地まで、川向町１番地から634番地まで、801番地から1,080番地まで
第12投票区	大熊町、折本町、川向町635番地から800番地まで、1,081番地以降
第13投票区	荏田東町、荏田東三丁目、荏田南町、荏田南四丁目、荏田南五丁目
第14投票区	大丸、荏田南一丁目、荏田南二丁目、荏田南三丁目
第15投票区	葛が谷、高山、平台27番以降
第16投票区	池辺町１番地から６番地まで、21番地から43番地まで、56番地から60番地まで、81番地から83番地まで、105番地から1,222番地まで、1,236番地から1,239番地まで、1,245番地から1,270番地まで、1,308番地から1,365番地まで、2,222番地から2,241番地まで、2,262番地から2,627番地まで、3,938番地から4,582番地まで、5,482番地から5,486番地まで、5,500番地から5,641番地まで、7,000番地から7,011番地の６まで
第17投票区	仲町台一丁目、仲町台二丁目、仲町台三丁目、仲町台四丁目、仲町台五丁目、桜並木７番以降
第18投票区	新栄町、早渕一丁目、早渕二丁目
第19投票区	北山田五丁目、北山田六丁目
第20投票区	牛久保西四丁目、中川一丁目、中川四丁目
第21投票区	加賀原一丁目１番から23番まで、26番から31番まで、35番、川和台、二の丸、富士見が丘、見花山
第22投票区	桜並木１番から６番まで、茅ケ崎南四丁目、茅ケ崎南五丁目、長坂、平台１番から26番まで
第23投票区	南山田町4,593番地、4,795番地から4,809番地まで、4,813番地、4,814番地の１、4,832番地から4,898番地まで、4,902番地から4,908番地まで、南山田一丁目、南山田二丁目
第24投票区	牛久保西二丁目、牛久保西三丁目、中川五丁目、中川六丁目、中川七丁目、中川八丁目、中川中央一丁目、中川中央二丁目
第25投票区	川和町１番地から1,230番地まで
第26投票区	東方町
第27投票区	荏田東一丁目、荏田東二丁目、荏田東四丁目
第28投票区	北山田二丁目、北山田三丁目、南山田三丁目
第29投票区	東山田一丁目、東山田二丁目、北山田一丁目、北山田七丁目
第30投票区	茅ケ崎町、茅ケ崎東一丁目（ただし１番を除く）、茅ケ崎東二丁目、茅ケ崎東三丁目、茅ケ崎東四丁目、茅ケ崎東五丁目、茅ケ崎中央
第31投票区	牛久保一丁目、牛久保二丁目、牛久保西一丁目、北山田四丁目

◎戸　塚　区

投票区	投票区域
第１投票区	川上町804番地６、名瀬町385番地から394番地まで、491番地から2096番地まで、2098番地から2141番地まで
第２投票区	名瀬町2097番地、2142番地以降
第３投票区	川上町（ただし、464番地、804番地６を除く）、上品濃
第４投票区	品濃町１番地から537番地まで、前田町56番地から174番地まで、225番地から260番地まで、269番地から353番地まで、500番地から507番地まで
第５投票区	品濃町538番地以降
第６投票区	平戸三丁目、平戸四丁目
第７投票区	平戸一丁目、平戸二丁目、平戸五丁目１番
第８投票区	平戸町１番地から39番地まで、52番地、53番地、56番地から79番地まで、81番地から85番地まで、169番地から315番地まで、452番地から1005番地まで、1017番地から1019番地まで、5405番地から5423番地まで、平戸五丁目２番以降
第９投票区	平戸町40番地から51番地まで、54番地、55番地、80番地、86番地から168番地まで、316番地から451番地まで、1006番地から1016番地まで、1020番地から2243番地まで、5373番地から5404番地まで、5424番地以降
第10投票区	柏尾町、舞岡町3585番地から3587番地まで、3589番地１、3589番地35から3589番地39まで
第11投票区	秋葉町160番地１、160番地５から179番地１まで、187番地１、187番地６、200番地から209番地まで、211番地から219番地まで、名瀬町343番地から357番地まで、376番地、395番地から490番地まで、前田町１番地から55番地まで、175番地から224番地まで、261番地から268番地まで、354番地から499番地まで、508番地以降、川上町464番地
第12投票区	秋葉町１番地から159番地まで、160番地２から160番地４まで、179番地２から186番地まで、187番地２から187番地５まで、188番地から199番地まで、210番地、220番地以降、名瀬町１番地から342番地まで、358番地から375番地まで、377番地から384番地まで

投票区	投票区域
第13投票区	上矢部町550番地から669番地まで、1021番地から1894番地まで、1906番地から2544番地まで
第14投票区	上矢部町37番地８、47番地３、2545番地以降、鳥が丘
第15投票区	矢部町946番地、963番地12から963番地14まで、994番地、1250番地から3000番地まで（ただし、1418番地２、1418番地４、1419番地、1422番地、1507番地１、1530番地を除く）、3009番地以降
第16投票区	吉田町471番地から496番地まで、503番地、504番地、574番地から1481番地まで
第17投票区	戸塚町１番地から15番地まで、80番地から88番地まで、5128番地から6000番地まで、6010番地以降、矢部町１番地から226番地まで、269番地から288番地まで、298番地から312番地まで、320番地から443番地まで、457番地から507番地まで、599番地から606番地まで、3001番地から3008番地まで、吉田町１番地から11番地まで、48番地から470番地まで、497番地から502まで、505番地から573まで、1482番地以降
第18投票区	舞岡町１番地から929番地まで、2912番地から3584番地まで、3588番地、3589番地、3589番地２から3589番地34まで、3589番地40から3711番地まで
第19投票区	舞岡町930番地から2911番地まで、南舞岡一丁目、南舞岡二丁目、南舞岡三丁目、南舞岡四丁目
第20投票区	上倉田町337番地から345番地まで、350番地から356番地まで、381番地から392番地まで、414番地から422番地まで、441番地から453番地まで、472番地から978番地まで、994番地から997番地まで、1075番地、2000番地から2008番地まで、2141番地から2153番地まで、2155番地から2160番地まで
第21投票区	上倉田町336番地、979番地から993番地まで、998番地から1074番地まで、1076番地から1228番地まで、1550番地から1667番地まで、1673番地５から1673番地10まで、1728番地から1730番地９まで、1730番地11から1740番地まで、1766番地から1999番地まで、2009番地から2140番地まで、2154番地
第22投票区	下倉田町１番地から389番地まで、511番地から1136まで、1835番地以降
第23投票区	下倉田町1137番地から1256番地まで、1350番地から1834番地まで
第24投票区	戸塚町216番地から654まで、688番地から704番地まで、706番地から718番地まで、720番地、733番地、2974番地、2976番地から3018番地まで、3020番地から3028番地まで、3154番地、3156番地、3156番地１、3156番地27から3156番地68まで、3156番地77、3157番地、3161番地から3336番地まで、3343番地から3345番地まで、3347番地から3572番地まで、3655番地から3689番地まで、3710番地から3905番地まで

投票区	投票区域
第25投票区	上倉田町１番地から13番地まで、17番地から74番地まで、79番地から100番地まで、148番地から258番地まで、259番地、262番地から267番地まで、299番地、346番地から349番地まで、357番地から380番地まで、393番地から405番地まで、406番地１から413番地まで、423番地から440番地まで、454番地から471番地まで、戸塚町16番地から79番地まで、89番地から215番地まで、3573番地から3654番地まで、3690番地から3709番地まで、3906番地から4529番地まで、4584番地から5127番地まで、6001番地から6009番地まで、吉田町12番地から47番地まで
第26投票区	汲沢町1371番地、1380番地から1400番地まで、1411番地から1660番地まで、汲沢一丁目、戸塚町4530番地から4583番地まで
第27投票区	汲沢二丁目、汲沢三丁目10番、汲沢六丁目１番から８番まで、汲沢七丁目、汲沢八丁目
第28投票区	汲沢町443番地から465番地まで、567番地から719番地まで、758番地から772番地まで、780番地から784番地まで、792番地から816番地まで、833番地から948番地まで、1259番地、1274番地から1337番地まで、1339番地から1370番地まで、1372番地から1379番地まで、1401番地から1410番地まで、1661番地以降、汲沢三丁目１番から９番まで、11番から38番８号まで、38番24号から30号まで、汲沢四丁目１番から27番まで、33番、汲沢五丁目、汲沢六丁目９番以降
第29投票区	汲沢町340番地から364番地まで、376番地から428番地まで、466番地から566番地まで、深谷町689番地から999番地まで、1500番地以降
第30投票区	汲沢町23番地から33番地まで、35番地から339番地まで、365番地から375番地まで、429番地から442番地まで、720番地から757番地まで、773番地から779番地まで、785番地から791番地まで、817番地から832番地まで、949番地から1258番地まで、1260番地から1273番地まで、1338番地、汲沢三丁目38番９号から23号まで、汲沢四丁目28番から32番まで、34番以降
第31投票区	戸塚町2011番地から2046番地まで、2054番地、2064番地から2093番地まで、2120番地、2121番地、2304番地から2611番地まで、2719番地から2729番地まで、2732番地から2973番地まで、2975番地、3019番地、3029番地から3153番地まで、3155番地、3156番地２から3156番地26まで、3156番地69から3156番地76まで、3156番地78から3160番地まで（ただし、3157番地を除く）、3337番地から3342番地まで、3346番地
第32投票区	戸塚町655番地から687番地まで、705番地、719番地、721番地から732番地まで、734番地から1758番地まで、1809番地から1838番地まで、2094番地から2100番地まで、2104番地から2119番地まで、2155番地、2158番地から2303番地まで、2612番地から2718番地まで、2730番地、2731番地
第33投票区	小雀町
第34投票区	影取町、東俣野町
第35投票区	戸塚町1759番地から1808番地まで、1839番地から2010番地まで、2047番地から2053番地まで、2055番地から2063番地まで、2101番地から2103番地まで、2122番地から2154番地まで、2156番地、2157番地、原宿一丁目、原宿二丁目32番から51番まで

投票区	投票区域
第36投票区	深谷町１番地から179番地まで、199番地から214番地まで、217番地から220番地まで、224番地から240番地まで、原宿四丁目、原宿五丁目、俣野町１番から149番まで、360番から510番まで
第37投票区	汲沢町１番地から22番地まで、34番地、深谷町180番地から198番地まで、215番地、216番地、221番地から223番地まで、241番地から688番地まで、1000番地から1197番地まで、原宿二丁目１番から31番まで、52番以降、原宿三丁目
第38投票区	深谷町1198番地から1499番地まで、俣野町150番地から359番地まで、511番地以降
第39投票区	矢部町227番地から268番地まで、289番地から297番地まで、313番地から319番地まで、444番地から456番地まで、508から598番地まで、607番地から1249番地まで（ただし、946番地、963番地12から963番地14まで、994番地を除く）、1418番地２、1418番地４、1419番地、1422番地、1507番地１、1530番地
第40投票区	上矢部町１番地から37番地７まで、37番地９から549番地まで（ただし、47番地３を除く）、670番地から1020番地まで、1895番地から1905番地まで
第41投票区	上柏尾町
第42投票区	上倉田町14番地から16番地まで、75番地から78番地まで、101番地から147番地まで、260番地、261番地、268番地から298番地まで、300番地から335番地まで、1229番地から1549番地まで、1668番地から1673番地４まで、1673番地11から1727番地まで、1730番地10、1741番地から1765番地まで、下倉田町390番地から510番地まで、1257番地から1349番地まで

◎栄　　区

投票区	投票区域
第１投票区	金井町（全域）、田谷町（ただし、889、894から896、907、942を除く）
第２投票区	田谷町889、894から896、907、942、長尾台町１から1453
第３投票区	飯島町286から1293、1726の12
第４投票区	長沼町（全域）
第５投票区	飯島町1373から1445、2463から2493、2813から2818、2853から2925、2958から2967、小菅ケ谷四丁目８番、10番から17番、22番から34番、本郷台三丁目10番から12番、14番から39番、本郷台四丁目（全域）、本郷台五丁目（全域）
第６投票区	飯島町2251から2268、2312から2317、2325、2494から2512、2531から2545、小菅ケ谷二丁目１番から５番、小菅ケ谷三丁目４番から11番、小菅ケ谷四丁目１番から７番、９番、18番から21番、本郷台一丁目（全域）、本郷台二丁目（全域）、本郷台三丁目１番から９番、13番
第７投票区	飯島町１から265、267から275、277から285、1294から1372、1446から1878（ただし、1726の12を除く）、1880から1921、1923から2025、2028から2060、2062から2250、2269から2311、2382から2462
第８投票区	飯島町266、276、1879、1922、2026から2027、2061、3484から3611、3646、小菅ケ谷町1646、小菅ケ谷一丁目６番から31番、小菅ケ谷二丁目６番から44番
第９投票区	長尾台町（ただし、１から1453を除く）、笠間三丁目１番（ただし、５号から15号を除く）、２番８号から28号、３番から４番、５番（ただし、12号から23号を除く）、６番25号、９番３号から24号、20番から44番、笠間四丁目１番から10番
第10投票区	笠間二丁目６番から８番、９番32号以降、10番、22番38号から45号、23番（ただし、１号から９号を除く）、24番以降、笠間三丁目14番から16番、笠間四丁目14番以降、笠間五丁目（全域）
第11投票区	桂町（全域）、中野町1246から1249、1251、1253から1269、1271から1277、1279から1292、1294から1302、1304から1322、1325から1332、1334から1342、1346から1349、1362から1365
第12投票区	公田町１から204、218から274、356、415から595、615から647、730から739
第13投票区	公田町205から217、275から355、357から414、648から729、747から808、820から835、838から1079、1100から1118、1194から1207、1211から1215、2267から2316
第14投票区	小菅ケ谷一丁目１番から５番、柏陽（全域）
第15投票区	小山台一丁目（全域）、小山台二丁目（全域）、鍛冶ケ谷町452（ただし、452の２を除く）、461、503から517、597、小菅ケ谷三丁目60番34号から37号
第16投票区	鍛冶ケ谷町972から976、979から990、鍛冶ケ谷一丁目１番から16番、鍛冶ケ谷二丁目１番から40番、47番、上郷町１から80、106から134、141から154、168から179、181から199、222から229、674から690、1855から1890、1930から1969、1978から1995、1997から2019、2264から2347、中野町１から349、351から355、359、366から373、382から383、385から525、528から532、534から535、538から546、554から1109、1134から1233、1400から1402、1406から1407、桂台北２番から４番
第17投票区	公田町596から614、740から746、1317、1320から1643、1649から1676、1679から2266、桂台西一丁目１番から３番、38番
第18投票区	桂台北１番、５番から33番、桂台中（全域）、桂台西一丁目４番から37番、39番から45番、桂台西二丁目（全域）、桂台東１番、３番、８番から15番、16番４号、24号、桂台南一丁目（全域、ただし、25番11号、26番10号を除く）、桂台南二丁目１番から37番、公田町836、1080から1081、1089、1094、1120、1127、1130、1220、1272、1315、中野町1110から1113、上郷町1723から1735、1996、2081、2120、2263、犬山町74番16号から19号
第19投票区	上之町（全域）、犬山町１番から５番、６番２号から75番（ただし、74番16号から19号までを除く）
第20投票区	尾月（全域）、亀井町（全域）、犬山町６番１号、上郷町720から753、945から960、1039から1045、1062から1150、1152、1154から1158、1736から1740、1742から1854、1891から1929、1970から1977、2020から2048、桂台東２番、４番から７番、16番から25番（ただし、16番４号、24号を除く）、桂台南一丁目25番11号、26番10号

投票区	投票区域
第21投票区	若竹町（全域）、上郷町81から105、135から140、155から167、180、200から221、230から673、691から719、4491から4531、中野町350、356から358、360から365、374から381、384、526から527、533、536から537、547から553、1408から1409
第22投票区	元大橋一丁目（全域）、元大橋二丁目（全域）、鍛冶ケ谷一丁目17番から35番、鍛冶ケ谷二丁目41番から46番、48番から55番
第23投票区	庄戸一丁目（全域）、庄戸二丁目（全域）、庄戸三丁目（全域）、庄戸四丁目（全域）、庄戸五丁目（全域）、東上郷町36番から49番、51番から59番、上郷町961から1038、1046から1061、1160から1164、1182から1188、1190から1193、1195から1357、1395から1400
第24投票区	東上郷町１番から35番、50番、上郷町754から944
第25投票区	長倉町（全域）、野七里一丁目（全域）、野七里二丁目（全域）、上郷町1151、1153、1159、1165から1181、1189、1194、1358から1394、1401から1705、桂台南二丁目38番から51番
第26投票区	鍛冶ケ谷町312、315から333、366から378、431から451、452の２、453から460、462から502、575から596、小菅ケ谷町2648、小菅ケ谷三丁目１番から３番、12番から69番（ただし、60番34号から37号を除く）
第27投票区	笠間町（全域）、笠間一丁目（全域）、笠間二丁目１番から５番、９番１号から31号、11番から21番、22番（ただし、38号から45号を除く）、23番１号から９号、笠間三丁目１番５号から15号、２番（ただし、８号から28号を除く）、５番12号から23号、６番（ただし、25号を除く）、７番から９番（ただし、９番３号から24号を除く）、10番から13番、17番から19番、笠間四丁目11番から13番
第28投票区	笠間三丁目45番

◎泉　　区

投票区	投票区域
第１投票区	いちょう団地上飯田町2619番地、2670番地、3490番地
第２投票区	上飯田町2250番地から2405番地まで、2598番地から2636番地まで（いちょう団地を除く）、2664番地から4639番地まで（いちょう団地を除く）、4643番地、4724番地から4807番地まで
第３投票区	和泉町7315番地から7330番地まで、7405番地から7419番地まで、7510番地から7512番地まで、上飯田町4640番地から4642番地まで、4644番地から4723番地まで、4808番地から4811番地まで
第４投票区	和泉町5600番地から5635番地まで、5638番地から5660番地まで、5669番地から5699番地まで、5731番地から5740番地まで、5982番地、5993番地から7314番地まで、7331番地から7404番地まで、7420番地から7509番地まで、7513番地から7907番地まで
第５投票区	弥生台
第６投票区	新橋町１番地から779番地まで、1053番地から1058番地まで、1065番地から1074番地まで、1101番地の３から11まで、1101番地の13から14まで、1101番地の16から1109番地まで、1117番地から2094番地まで、2118番地の４
第７投票区	岡津町2777番地の10、2790番地から2833番地まで、3013番地、緑園一丁目、緑園二丁目、緑園三丁目
第８投票区	岡津町１番地から650番地まで、690番地から695番地まで、1201番地から1240番地まで、1246番地から1799番地まで、1901番地から2789番地まで（ただし、2777番地の10を除く）、2834番地から3012番地まで、3014番地以降
第９投票区	岡津町651番地から689番地まで、696番地から1004番地まで、1011番地から1127番地まで、1129番地から1153番地まで、白百合一丁目、白百合二丁目、白百合三丁目（２番12号から18号までを除く）、中田東四丁目14番（17号から31号までを除く）、領家一丁目、領家二丁目、領家三丁目、領家四丁目
第10投票区	中田町3344番地から3364番地まで、3368番地から3377番地まで、3383番地から3461番地まで、中田東四丁目13番１号から４号まで、14番17号から31号まで、15番から34番まで、37番６号から13号まで、38番から42番まで、44番、66番10号から20号まで、中田北三丁目７番から41番まで、46番以降
第11投票区	中田町3028番地から3064番地まで、3095番地、中田東二丁目６番、12番から20番まで、23番から24番まで、25番１号から２号まで、26番以降、中田東三丁目５番から12番まで、18番から20番まで、中田東四丁目１番から12番まで、13番（１号から４号までを除く）、35番から36番まで、37番（６号から13号までを除く）、43番、45番以降（66番10号から20号までを除く）、中田北一丁目29番３号から14号まで、中田北二丁目２番、10番から20番まで、21番（１号から11号までを除く）、22番から23番まで、24番13号、25番（６号から10号までを除く）、26番以降、中田北三丁目１番から６番まで、42番から45番まで
第12投票区	和泉中央北一丁目１番から９番11号まで、10番30号から11番５号まで、11番15号から12番２号まで、12番19号から32号まで、42番、和泉中央北二丁目、和泉中央北三丁目１番から５番７号まで、11番から21番まで、23番17号から23号まで、24番から46番まで、中田町2731番地から3027番地まで、3462番地から3463番地まで、中田北一丁目（29番３号から14号までを除く）、中田北二丁目１番（１号を除く）、21番１号から11号まで、24番（13号を除く）、25番６号から10号まで
第13投票区	和泉町4660番地、4669番地から4699番地まで、4782番地から4821番地まで、4834番地から4839番地まで、4841番地から5099番地まで、和泉中央北三丁目５番８号から10番まで、22番から23番16号まで、23番24号から36号まで、和泉中央北四丁目３番から12番まで、15番以降、和泉中央北五丁目、上飯田町929番地から1120番地まで
第14投票区	上飯田町698番地から779番地まで、1121番地から2249番地まで、2406番地から2597番地まで、2637番地から2663番地まで
第15投票区	和泉町3057番地から3071番地まで、3090番地から3135番地まで、3201番地から3270番地まで、和泉中央北四丁目１番から２番まで、13番から14番まで、和泉中央南三丁目１番66号、３番から４番まで、20番から21番まで、和泉中央南四丁目、和泉中央南五丁目、上飯田町１番地から697番地まで、780番地から928番地まで

投票区	投票区域
第16投票区	和泉が丘二丁目１番(17号から26号までを除く)、和泉が丘三丁目１番から５番まで、35番から36番まで、和泉中央南一丁目１番から41番まで、和泉中央南二丁目、和泉中央南三丁目１番１号から65号まで、２番、５番から19番まで、22番から29番まで、中田北二丁目１番１号、中田西一丁目１番から12番まで、13番（５号を除く）、14番から17番まで、中田西二丁目１番から２番まで、６番（３号から29号までを除く）
第17投票区	中田東三丁目15番から17番まで、21番以降、中田北二丁目３番から９番まで、中田西一丁目13番５号、中田西二丁目３番から５番まで、６番３号から29号まで、７番から21番まで、中田西三丁目１番から３番まで、４番３号、12番（１号から４号までを除く）、中田南二丁目18番から21番まで、中田南三丁目３番15号から23号まで、７番から22番まで、24番（12号から23号までを除く）、25番から26番まで、中田南四丁目１番から17番まで、18番１号から22号まで、19番から27番まで、28番17号から24号まで
第18投票区	中田東一丁目、中田東二丁目１番から５番まで、７番から11番まで、21番から22番まで、25番（１号から２号までを除く）、中田東三丁目１番から４番まで、13番から14番まで、中田南一丁目１番から33番まで、中田南二丁目１番から４番まで、９番から17番まで、中田南三丁目１番から２番まで、３番（15号から23号までを除く）、４番から６番まで
第19投票区	中田西二丁目26番から27番まで、28番１号から46号まで、29番から32番まで、33番26号、中田西四丁目35番１号、35番22号から23号まで、35番32号から40号まで、36番から37番まで、38番１号から23号まで、中田南一丁目34番以降、中田南二丁目５番から８番まで、22番以降、中田南三丁目23番、24番12号から23号まで、27番以降、中田南四丁目18番（１号から22号までを除く）、28番以降(28番17号から24号までを除く)、中田南五丁目１番から58番まで、60番から61番まで
第20投票区	和泉町7908番地以降、和泉が丘一丁目２番から３番まで、５番から６番まで、和泉中央南一丁目42番、中田町１番地から125番地まで、中田西一丁目18番以降、中田西二丁目22番から25番まで、28番（１号から46号までを除く）、33番以降（33番26号を除く）、中田西三丁目４番（３号を除く）、５番から11番まで、12番１号から４号まで、13番以降、中田西四丁目１番から34番まで、35番（１号、22号から23号まで、32号から40号までを除く）、38番以降（38番１号から23号までを除く）、中田南五丁目59番、62番以降
第21投票区	和泉町1321番地から1346番地まで、1380番地から1443番地まで、1452番地から1501番地まで、1877番地から1885番地まで、和泉が丘一丁目４番、７番、８番、９番（１号から２号までを除く）、10番から42番まで、下和泉三丁目23番から25番まで、下和泉四丁目16番（29号から38号までを除く）、17番（23号から32号までを除く）、18番１号から20号まで、19番、22番（15号から20号までを除く）、23番１号から17号まで、24番から36番まで、下和泉五丁目５番１号から17号まで、７番４号以降、８番１号から８号まで、11番から18番まで、19番（12号から14号までを除く）、20番から21番まで、22番（13号から17号までを除く）

投票区	投票区域
第22投票区	和泉町1347番地から1379番地まで、1444番地から1451番地まで、2231番地から2712番地まで、3136番地から3153番地まで、3157番地から3164番地まで、3175番地から3188番地まで、3192番地から3200番地まで、和泉が丘一丁目１番、９番１号から２号まで、和泉が丘二丁目１番17号から26号まで、和泉が丘二丁目２番から44番まで、和泉が丘三丁目６番から34番まで、37番から40番まで
第23投票区	和泉町１番地から342番地まで、348番地から390番地まで、511番地から528番地まで、696番地から1320番地まで、3154番地から3156番地まで、3165番地から3174番地まで、3189番地から3191番地まで、下飯田町、下和泉一丁目13番（18号から25号までを除く）、14番
第24投票区	岡津町1005番地から1010番地まで、1241番地から1245番地まで、桂坂、白百合三丁目２番12号から18号まで、西が岡一丁目、西が岡二丁目、西が岡三丁目
第25投票区	池の谷、緑園四丁目、緑園五丁目、緑園六丁目、緑園七丁目
第26投票区	和泉町4259番地、4700番地から4715番地まで、4717番地から4719番地まで、5100番地から5235番地まで、5313番地から5367番地まで、5388番地から5390番地まで、5392番地から5435番地まで、5438番地から5599番地まで、5636番地、5637番地、5661番地から5668番地まで、5700番地から5730番地まで、5741番地から5886番地まで、5891番地から5981番地まで、5983番地から5992番地まで、和泉中央北一丁目９番12号から10番29号まで、11番６号から14号まで、12番３号から18号まで、13番から41番まで、和泉中央北三丁目47番、和泉中央北六丁目
第27投票区	和泉町694番地から695番地まで、下和泉一丁目１番から12番まで、13番18号から25号まで、下和泉二丁目、下和泉三丁目１番から22番まで、26番以降、下和泉四丁目１番から15番まで、16番29号から38号まで、17番23号から32号まで、18番21号以降、20番から21番まで、22番15号から20号まで、23番18号以降、下和泉五丁目１番から４番まで、５番18号以降、６番、７番１号から３号まで、８番９号以降、９番から10番まで、19番12号から14号まで、22番13号から17号まで
第28投票区	新橋町780番地から1052番地まで、1059番地から1064番地まで、1075番地から1101番地の２まで、1101番地の12、1101番地の15、1110番地から1116番地まで、2095番地以降（2118番地の４を除く）

◎瀬　谷　区

投票区	投票区域
第１投票区	瀬谷町6,185番地、6,186番地、7,140番地、目黒町、上瀬谷町、竹村町、中屋敷一丁目、中屋敷二丁目（１番地、13番地を除く）、中屋敷三丁目
第２投票区	瀬谷五丁目１番地から10番地、瀬谷六丁目１番地から10番地、本郷三丁目、本郷四丁目、中央
第３投票区	相沢一丁目、相沢三丁目（28番地を除く）、相沢四丁目、相沢五丁目

投票区	投票区域
第４投票区	瀬谷町4,002番地から4,039番地、4,070番地から4,096番地、4,105番地から4,145番地、4,150番地、4,151番地、5,417番地から5,611番地、5,635番地から5,671番地、5,683番地から5,958番地、5,971番地から5,991番地、相沢六丁目
第５投票区	瀬谷町5,612番地から5,634番地、東野、相沢二丁目、相沢三丁目28番地、相沢七丁目
第６投票区	二ツ橋町215番地（市営楽老ハイツ）、220番地から275番地、404番地から435番地、457番地から470番地、475番地から566番地、東野台
第７投票区	二ツ橋町１番地から８番地、10番地から214番地、215番地（市営楽老ハイツを除く）、216番地から219番地、276番地から403、436番地から456番地、471番地から474番地、567番地以降、三ツ境１番地から29番地、100番地から116番地
第８投票区	瀬谷一丁目、瀬谷二丁目、瀬谷三丁目、瀬谷四丁目10番地から13番地、橋戸一丁目１番地から14番地
第９投票区	瀬谷四丁目１番地から９番地、14番地以降、瀬谷五丁目11番地以降
第10投票区	阿久和南一丁目３番地以降、阿久和南二丁目９番地以降、阿久和南三丁目、阿久和南四丁目９番地から18番地の４号、18番地の８号、19番地から20番地の５号
第11投票区	下瀬谷二丁目12番地から35番地、下瀬谷三丁目15番地から18番地、橋戸一丁目22番地、23番地、橋戸二丁目16番地以降、橋戸三丁目９番地から23番地、26番地から60番地、63番地以降、北新
第12投票区	下瀬谷一丁目７番地、８番地、11番地から23番地、26番地以降、下瀬谷二丁目１番地から11番地、36番地以降、下瀬谷三丁目１番地から14番地、19番地以降
第13投票区	宮沢一丁目１番地から63番地の20号、63番地の27号から64番地の15号、64番地の17号から64番地の24号、902番地の13号、南台一丁目、南台二丁目５番地以降
第14投票区	宮沢二丁目１番地から10番地の７号、10番地の15号、11番地の６号、29番地から34番地、47番地から55番地、66番地から70番地（66番地の８号から66番地の10号、67番地の１号、67番地の２号、67番地の28号を除く）、71番地の３号、73番地、74番地（74番地の２号から74番地の70号、74番地の73号を除く）、1,025番地の１号、南台二丁目１番地から４番地
第15投票区	宮沢二丁目10番地の８号から10番地の14号、11番地から28番地（11番地の６号を除く）、35番地から46番地、56番地から65番地、66番地の８号から66番地の10号、67番地の１号、67番地の２号、67番地の28号、72番地、74番地の２号から74番地の70号、74番地の73号、75番地、宮沢三丁目１番地から18番地、24番地から36番地、38番地、39番地、南瀬谷一丁目１番地から90番地、下瀬谷一丁目１番地から６番地、９番地、10番地、24番地、25番地
第16投票区	宮沢一丁目63番地の21号から63番地の26号、64番地の16号、65番地から68番地、870番地の11号、宮沢二丁目71番地（71番地の３号を除く）、二ツ橋町９番地、三ツ境117番地以降、阿久和西一丁目１番地から６番地、８番地
第17投票区	三ツ境30番地から99番地、阿久和東一丁目13番地から50番地
第18投票区	宮沢三丁目40番地から43番地、阿久和西一丁目７番地、９番地以降、阿久和西二丁目１番地から54番地、阿久和西三丁目１番地から35番地
第19投票区	阿久和東一丁目１番地から12番地、51番地以降、阿久和東二丁目、阿久和東三丁目11番地、12番地、32番地から55番地の５号、55番地の13号以降、阿久和西二丁目55番地以降
第20投票区	阿久和東三丁目１番地から10番地、13番地から31番地、55番地の６号から55番地の12号、阿久和東四丁目、阿久和西三丁目36番地から52番地、阿久和西四丁目、阿久和南一丁目１番地、２番地、阿久和南二丁目１番地から８番地、阿久和南四丁目１番地から７番地
第21投票区	阿久和南四丁目８番地、18番地の５号から18番地の７号、20番地の６号から20番地の13号
第22投票区	瀬谷町5,992番地から6,034番地、6,082番地から6,128番地、6,134番地から6,145番地、6,147番地から6,184番地、6,187番地から7,139番地、7,141番地以降、北町、五貫目町、卸本町
第23投票区	本郷一丁目、本郷二丁目、中屋敷二丁目１番地、13番地
第24投票区	橋戸一丁目15番地から21番地、24番地以降、橋戸二丁目１番地から15番地、橋戸三丁目１番地から８番地、24番地、25番地、61番地、62番地、瀬谷六丁目11番地以降
第25投票区	南瀬谷一丁目91番地以降、南瀬谷二丁目、宮沢三丁目19番地から23番地、37番地、宮沢四丁目

(2) 投票区別投票率等に関する調

区名	投票区	投票所名	当日有権者数			投票者数			投票率（%）		
			男	女	計	男	女	計	男	女	計
		鶴見区	**122,501**	**114,451**	**236,952**	**52,416**	**52,258**	**104,674**	**42.79**	**45.66**	**44.18**
鶴見区	1	矢向中学校	2,623	2,381	5,004	1,119	1,030	2,149	42.66	43.26	42.95
	2	矢向小学校	4,428	3,835	8,263	1,768	1,626	3,394	39.93	42.40	41.07
	3	矢向地区センター	2,179	1,926	4,105	905	892	1,797	41.53	46.31	43.78
	4	新鶴見小学校	2,999	2,979	5,978	1,295	1,249	2,544	43.18	41.93	42.56
	5	市場小学校	4,946	4,425	9,371	2,058	1,880	3,938	41.61	42.49	42.02
	6	鶴見市場地域ケアプラザ(ゆうづる)	2,726	2,656	5,382	1,263	1,247	2,510	46.33	46.95	46.64
	7	市場中学校	4,587	4,037	8,624	1,770	1,763	3,533	38.59	43.67	40.97
	8	平安小学校	3,769	3,365	7,134	1,532	1,494	3,026	40.65	44.40	42.42
	9	鶴見区役所	3,417	3,004	6,421	1,534	1,424	2,958	44.89	47.40	46.07
	10	ヨコハマアイランドガーデン	844	880	1,724	467	522	989	55.33	59.32	57.37
	11	潮田小学校	3,522	3,132	6,654	1,283	1,351	2,634	36.43	43.14	39.59
	12	入船小学校	2,992	2,445	5,437	996	951	1,947	33.29	38.90	35.81
	13	寛政中学校	1,595	1,481	3,076	587	607	1,194	36.80	40.99	38.82
	14	汐入小学校	1,816	1,554	3,370	682	629	1,311	37.56	40.48	38.90
	15	横浜サイエンスフロンティア高等学校	1,357	1,173	2,530	546	554	1,100	40.24	47.23	43.48
	16	下野谷小学校	3,635	3,346	6,981	1,491	1,473	2,964	41.02	44.02	42.46
	17	鶴見公会堂	1,864	1,874	3,738	916	976	1,892	49.14	52.08	50.62
	18	豊岡第二・三会館	3,703	3,424	7,127	1,658	1,656	3,314	44.77	48.36	46.50
	19	豊岡小学校	2,822	2,867	5,689	1,379	1,464	2,843	48.87	51.06	49.97
	20	下末吉小学校	1,951	1,739	3,690	810	757	1,567	41.52	43.53	42.47
	21	鶴見高等学校	2,923	2,874	5,797	1,300	1,360	2,660	44.47	47.32	45.89
	22	末吉小学校	3,618	3,365	6,983	1,451	1,416	2,867	40.11	42.08	41.06
	23	末吉地区センター	2,111	2,016	4,127	916	932	1,848	43.39	46.23	44.78
	24	上末吉小学校	2,079	1,937	4,016	742	715	1,457	35.69	36.91	36.28
	25	市営梶山住宅集会所	2,251	2,276	4,527	876	981	1,857	38.92	43.10	41.02
	26	駒岡小学校	1,903	1,766	3,669	659	674	1,333	34.63	38.17	36.33
	27	獅子ケ谷小学校	3,958	3,810	7,768	1,587	1,617	3,204	40.10	42.44	41.25
	28	上の宮中学校	3,786	3,736	7,522	1,839	1,887	3,726	48.57	50.51	49.53
	29	馬場小学校	4,231	4,184	8,415	1,900	1,958	3,858	44.91	46.80	45.85
	30	旭小学校	2,812	2,847	5,659	1,334	1,345	2,679	47.44	47.24	47.34
	31	寺尾地区センター	2,268	2,330	4,598	1,042	1,128	2,170	45.94	48.41	47.19
	32	寺尾小学校	3,430	3,384	6,814	1,613	1,705	3,318	47.03	50.38	48.69
	33	東高等学校	3,025	3,095	6,120	1,347	1,409	2,756	44.53	45.53	45.03
	34	横浜商科大学	2,108	2,098	4,206	950	1,016	1,966	45.07	48.43	46.74
	35	寺尾地域ケアプラザ	2,443	2,452	4,895	1,223	1,216	2,439	50.06	49.59	49.83
	36	東台小学校	2,328	2,130	4,458	1,145	1,126	2,271	49.18	52.86	50.94
	37	岸谷公園集会所	3,072	2,878	5,950	1,475	1,477	2,952	48.01	51.32	49.61
	38	岸谷小学校	1,908	1,764	3,672	834	802	1,636	43.71	45.46	44.55
	39	生麦地区センター	1,970	1,665	3,635	731	675	1,406	37.11	40.54	38.68
	40	生麦小学校	2,652	2,166	4,818	1,042	997	2,039	39.29	46.03	42.32
	41	南仲町会館	1,557	1,333	2,890	632	586	1,218	40.59	43.96	42.15
	42	鶴見中央コミュニティハウス	2,396	2,219	4,615	1,127	1,106	2,233	47.04	49.84	48.39
	43	鶴見中央地域ケアプラザ	3,409	3,205	6,614	1,573	1,582	3,155	46.14	49.36	47.70
	44	駒岡地区センター	2,488	2,398	4,886	1,019	1,003	2,022	40.96	41.83	41.38

区名	投票区	投票所名	当日有権者数			投票者数			投票率（%）		
			男	女	計	男	女	計	男	女	計
		神奈川区	**100,957**	**99,441**	**200,398**	**47,586**	**48,941**	**96,527**	**47.13**	**49.22**	**48.17**
神奈川区	1	西寺尾第二小学校	3,203	3,154	6,357	1,480	1,493	2,973	46.21	47.34	46.77
	2	錦台中学校	1,911	1,882	3,793	843	868	1,711	44.11	46.12	45.11
	3	松見集会所	2,038	1,865	3,903	948	962	1,910	46.52	51.58	48.94
	4	大口台小学校	2,956	3,031	5,987	1,353	1,443	2,796	45.77	47.61	46.70
	5	神之木地域ケアプラザ	3,053	3,030	6,083	1,469	1,532	3,001	48.12	50.56	49.33
	6	子安小学校	5,235	4,903	10,138	2,579	2,560	5,139	49.26	52.21	50.69
	7	神奈川消防署浦島消防出張所	2,468	2,439	4,907	1,132	1,184	2,316	45.87	48.54	47.20
	8	子安通２・３丁目合同会館	2,338	2,072	4,410	1,021	955	1,976	43.67	46.09	44.81
	9	片倉三枚地域ケアプラザ	2,475	2,392	4,867	1,067	1,105	2,172	43.11	46.20	44.63
	10	聖徳保育園	1,576	1,419	2,995	648	614	1,262	41.12	43.27	42.14
	11	(一財)岩崎与四郎育英会横浜体育文化教室	1,759	1,809	3,568	790	838	1,628	44.91	46.32	45.63
	12	京浜横浜幼稚園	3,086	3,041	6,127	1,423	1,443	2,866	46.11	47.45	46.78
	13	神奈川小学校	3,678	3,652	7,330	1,806	1,856	3,662	49.10	50.82	49.96
	14	幸ケ谷小学校	5,251	5,208	10,459	2,593	2,548	5,141	49.38	48.92	49.15
	15	浦島小学校	2,229	2,179	4,408	1,115	1,094	2,209	50.02	50.21	50.11
	16	神奈川公会堂	1,210	1,178	2,388	654	695	1,349	54.05	59.00	56.49
	17	神奈川区役所	2,967	3,050	6,017	1,420	1,583	3,003	47.86	51.90	49.91
	18	青木小学校	2,287	2,312	4,599	1,216	1,243	2,459	53.17	53.76	53.47
	19	横浜市民防災センター	2,940	2,784	5,724	1,472	1,524	2,996	50.07	54.74	52.34
	20	栗田谷中学校	2,370	2,449	4,819	1,135	1,231	2,366	47.89	50.27	49.10
	21	松本中学校	2,342	2,397	4,739	1,251	1,289	2,540	53.42	53.78	53.60
	22	三ツ沢小学校	3,213	3,288	6,501	1,523	1,624	3,147	47.40	49.39	48.41
	23	白幡地区センター	2,224	2,269	4,493	1,167	1,205	2,372	52.47	53.11	52.79
	24	白幡小学校	1,598	1,583	3,181	809	817	1,626	50.63	51.61	51.12
	25	浦島丘中学校	704	791	1,495	331	372	703	47.02	47.03	47.02
	26	二谷小学校	2,572	2,643	5,215	1,337	1,406	2,743	51.98	53.20	52.60
	27	神橋小学校	1,877	1,916	3,793	832	914	1,746	44.33	47.70	46.03
	28	神奈川大学	1,350	1,227	2,577	603	616	1,219	44.67	50.20	47.30
	29	六角橋中学校	2,605	2,679	5,284	1,281	1,343	2,624	49.17	50.13	49.66
	30	斎藤分小学校	1,826	1,773	3,599	810	873	1,683	44.36	49.24	46.76
	31	神大寺地区センター	2,428	2,478	4,906	1,266	1,314	2,580	52.14	53.03	52.59
	32	南神大寺小学校	2,366	2,262	4,628	1,152	1,112	2,264	48.69	49.16	48.92
	33	中丸小学校	3,063	3,232	6,295	1,626	1,783	3,409	53.09	55.17	54.15
	34	神大寺小学校	2,777	2,842	5,619	1,416	1,445	2,861	50.99	50.84	50.92
	35	菅田南町自治会館	2,848	2,792	5,640	1,108	1,113	2,221	38.90	39.86	39.38
	36	西菅田団地集会所	995	959	1,954	442	436	878	44.42	45.46	44.93
	37	菅田東町自治会館	2,072	2,014	4,086	764	835	1,599	36.87	41.46	39.13
	38	羽沢小学校	2,013	2,033	4,046	743	763	1,506	36.91	37.53	37.22
	39	羽沢南町内会館	1,786	1,589	3,375	730	712	1,442	40.87	44.81	42.73
	40	羽沢長谷自治会館	1,387	1,190	2,577	590	537	1,127	42.54	45.13	43.73
	41	神奈川スポーツセンター	1,801	1,727	3,528	861	812	1,673	47.81	47.02	47.42
	42	宮向団地集会所	2,080	1,908	3,988	780	849	1,629	37.50	44.50	40.85
		西区	**42,243**	**42,545**	**84,788**	**20,946**	**22,031**	**42,977**	**49.58**	**51.78**	**50.69**
西区	1	軽井沢中学校	1,210	1,075	2,285	660	628	1,288	54.55	58.42	56.37
	2	宮谷小学校	2,802	2,757	5,559	1,395	1,443	2,838	49.79	52.34	51.05
	3	岡野中学校	2,767	2,689	5,456	1,386	1,371	2,757	50.09	50.99	50.53
	4	南幸自治会館	462	448	910	243	237	480	52.60	52.90	52.75
	5	平沼西昭会館	1,915	1,961	3,876	981	1,026	2,007	51.23	52.32	51.78

区名	投票区	投票所名	当日有権者数			投票者数			投票率（%）		
			男	女	計	男	女	計	男	女	計
西区	6	平沼小学校	2,831	2,740	5,571	1,364	1,423	2,787	48.18	51.93	50.03
	7	西スポーツセンター	2,495	2,469	4,964	1,118	1,210	2,328	44.81	49.01	46.90
	8	稲荷台小学校	1,780	1,858	3,638	744	820	1,564	41.80	44.13	42.99
	9	東久保町会館	2,017	2,068	4,085	954	1,013	1,967	47.30	48.98	48.15
	10	一本松小学校	2,120	1,949	4,069	926	964	1,890	43.68	49.46	46.45
	11	藤棚地区センター	1,980	2,137	4,117	881	981	1,862	44.49	45.91	45.23
	12	西前小学校	3,274	3,373	6,647	1,516	1,584	3,100	46.30	46.96	46.64
	13	八洲学園大学附属図書館	2,725	2,779	5,504	1,332	1,408	2,740	48.88	50.67	49.78
	14	戸部小学校	1,617	1,642	3,259	832	918	1,750	51.45	55.91	53.70
	15	西中学校	1,704	1,631	3,335	936	926	1,862	54.93	56.77	55.83
	16	老松中学校	1,027	997	2,024	516	554	1,070	50.24	55.57	52.87
	17	東小学校	703	645	1,348	332	323	655	47.23	50.08	48.59
	18	神奈川婦人会館	2,303	2,409	4,712	1,251	1,284	2,535	54.32	53.30	53.80
	19	県営藤棚アパート自治会館	935	951	1,886	472	494	966	50.48	51.95	51.22
	20	軽井沢自治会館	1,596	1,595	3,191	829	860	1,689	51.94	53.92	52.93
	21	西地区センター	804	792	1,596	372	423	795	46.27	53.41	49.81
	22	(一社)横浜みなとみらい21会議室	3,176	3,580	6,756	1,906	2,141	4,047	60.01	59.80	59.90
中区			**62,016**	**56,843**	**118,859**	**28,656**	**28,893**	**57,549**	**46.21**	**50.83**	**48.42**
中区	1	本町小学校	2,113	1,845	3,958	969	968	1,937	45.86	52.47	48.94
	2	高架下スタジオSite-D集会場	1,975	1,597	3,572	801	736	1,537	40.56	46.09	43.03
	3	横浜吉田中学校	2,155	1,644	3,799	790	682	1,472	36.66	41.48	38.75
	4	大通り公園内仮設投票所	3,124	2,381	5,505	1,146	1,003	2,149	36.68	42.13	39.04
	5	横浜吉田中学校コミュニティハウス	3,636	2,510	6,146	1,349	1,051	2,400	37.10	41.87	39.05
	6	牛坂下公園内仮設投票所	1,370	1,368	2,738	695	716	1,411	50.73	52.34	51.53
	7	中区役所	2,859	3,010	5,869	1,546	1,647	3,193	54.07	54.72	54.40
	8	港中学校	3,463	3,828	7,291	1,810	2,071	3,881	52.27	54.10	53.23
	9	ベイサイド新山下集会所	2,052	2,195	4,247	1,115	1,203	2,318	54.34	54.81	54.58
	10	麦田清風荘	1,370	1,521	2,891	734	799	1,533	53.58	52.53	53.03
	11	竹之丸地区センター	1,253	1,316	2,569	671	724	1,395	53.55	55.02	54.30
	12	元街小学校	1,479	1,673	3,152	801	888	1,689	54.16	53.08	53.59
	13	北方小学校	1,577	1,757	3,334	878	916	1,794	55.68	52.13	53.81
	14	立野小学校	2,849	3,111	5,960	1,465	1,677	3,142	51.42	53.91	52.72
	15	本牧緑ケ丘自治会館	1,369	1,388	2,757	733	786	1,519	53.54	56.63	55.10
	16	上台集会所	1,281	1,295	2,576	586	600	1,186	45.75	46.33	46.04
	17	大鳥小学校	2,356	2,563	4,919	1,161	1,261	2,422	49.28	49.20	49.24
	18	北方町一丁目町内会館	1,450	1,469	2,919	633	683	1,316	43.66	46.49	45.08
	19	市営ビューコート小港集会所	913	938	1,851	503	509	1,012	55.09	54.26	54.67
	20	錦保育園	1,005	535	1,540	260	192	452	25.87	35.89	29.35
	21	ルンビニ幼稚園	2,059	2,280	4,339	1,030	1,142	2,172	50.02	50.09	50.06
	22	間門小学校	2,269	2,576	4,845	1,251	1,417	2,668	55.13	55.01	55.07
	23	根岸町自治会館	1,365	1,332	2,697	667	653	1,320	48.86	49.02	48.94
	24	山元小学校コミュニティハウス	3,642	3,893	7,535	1,857	2,028	3,885	50.99	52.09	51.56
	25	かながわ労働プラザ	6,552	1,401	7,953	1,602	602	2,204	24.45	42.97	27.71
	26	アメリカ山ガーデンアカデミー	976	1,154	2,130	505	591	1,096	51.74	51.21	51.46
	27	根岸森林公園内仮設投票所	1,291	1,502	2,793	901	927	1,828	69.79	61.72	65.45
	28	パークシティ本牧クラブハウス	2,335	2,686	5,021	1,272	1,423	2,695	54.48	52.98	53.67
	29	本牧南小学校	1,878	2,075	3,953	925	998	1,923	49.25	48.10	48.65

区名	投票区	投票所名	当日有権者数			投票者数			投票率（%）		
			男	女	計	男	女	計	男	女	計
		南区	**82,731**	**82,464**	**165,195**	**37,736**	**38,867**	**76,603**	**45.61**	**47.13**	**46.37**
南区	1	中村小学校	1,964	1,883	3,847	775	780	1,555	39.46	41.42	40.42
	2	横浜中央病院附属看護専門学校	1,386	1,144	2,530	515	449	964	37.16	39.25	38.10
	3	平楽中学校	1,871	1,945	3,816	870	941	1,811	46.50	48.38	47.46
	4	中村地域ケアプラザ	1,125	896	2,021	466	396	862	41.42	44.20	42.65
	5	南吉田小学校	6,047	4,837	10,884	2,322	2,068	4,390	38.40	42.75	40.33
	6	睦町1丁目西町内会館	1,116	1,057	2,173	501	447	948	44.89	42.29	43.63
	7	堀ノ内町一丁目東部町内会館	1,709	1,632	3,341	704	753	1,457	41.19	46.14	43.61
	8	日枝小学校	5,383	5,234	10,617	2,217	2,275	4,492	41.19	43.47	42.31
	9	男女共同参画センター横浜南	1,020	1,032	2,052	443	452	895	43.43	43.80	43.62
	10	西中. 前里1.2白金1町内会館	1,282	1,157	2,439	485	462	947	37.83	39.93	38.83
	11	太田小学校	2,120	1,996	4,116	940	938	1,878	44.34	46.99	45.63
	12	清水ケ丘第一町内会館	2,036	2,012	4,048	795	863	1,658	39.05	42.89	40.96
	13	南センター	2,807	2,907	5,714	1,236	1,322	2,558	44.03	45.48	44.77
	14	共進中学校	2,335	2,355	4,690	990	1,039	2,029	42.40	44.12	43.26
	15	蒔田中学校	3,250	3,486	6,736	1,470	1,570	3,040	45.23	45.04	45.13
	16	永田小学校	2,777	2,774	5,551	1,364	1,365	2,729	49.12	49.21	49.16
	17	南中学校	2,798	2,871	5,669	1,332	1,360	2,692	47.61	47.37	47.49
	18	六つ川台小学校	3,120	3,258	6,378	1,487	1,601	3,088	47.66	49.14	48.42
	19	井土ケ谷小学校	3,729	3,866	7,595	1,831	1,925	3,756	49.10	49.79	49.45
	20	大岡小学校	3,454	3,856	7,310	1,737	1,914	3,651	50.29	49.64	49.95
	21	大岡地区センター	2,696	2,825	5,521	1,335	1,460	2,795	49.52	51.68	50.62
	22	藤の木小学校	3,410	3,457	6,867	1,723	1,761	3,484	50.53	50.94	50.74
	23	南小学校	3,409	3,309	6,718	1,644	1,602	3,246	48.23	48.41	48.32
	24	別所コミュニティハウス	3,360	3,494	6,854	1,605	1,694	3,299	47.77	48.48	48.13
	25	六つ川西小学校	1,642	1,743	3,385	753	781	1,534	45.86	44.81	45.32
	26	永田台小学校	1,869	1,902	3,771	938	946	1,884	50.19	49.74	49.96
	27	別所小学校	2,834	2,870	5,704	1,325	1,361	2,686	46.75	47.42	47.09
	28	南消防署六ツ川消防出張所	2,973	3,073	6,046	1,492	1,561	3,053	50.18	50.80	50.50
	29	永田地区センター	3,106	3,293	6,399	1,488	1,577	3,065	47.91	47.89	47.90
	30	コンフォール永田東集会所	2,195	2,221	4,416	1,021	1,104	2,125	46.51	49.71	48.12
	31	山王台幼稚園	1,658	1,717	3,375	887	989	1,876	53.50	57.60	55.59
	32	横浜総合高等学校	2,250	2,362	4,612	1,045	1,111	2,156	46.44	47.04	46.75
		港南区	**87,718**	**94,109**	**181,827**	**44,968**	**48,548**	**93,516**	**51.26**	**51.59**	**51.43**
港南区	1	桜岡小学校	2,947	3,175	6,122	1,603	1,726	3,329	54.39	54.36	54.38
	2	ゆめおおおかオフィスタワー2階会議室	1,021	1,245	2,266	587	745	1,332	57.49	59.84	58.78
	3	ヨークフーズ上大岡店	3,191	3,186	6,377	1,746	1,869	3,615	54.72	58.66	56.69
	4	港南中学校	3,846	3,897	7,743	1,970	2,086	4,056	51.22	53.53	52.38
	5	斉信館	1,538	1,390	2,928	708	681	1,389	46.03	48.99	47.44
	6	笹下中学校	1,952	2,006	3,958	998	1,066	2,064	51.13	53.14	52.15
	7	日下小学校	3,012	2,998	6,010	1,404	1,419	2,823	46.61	47.33	46.97
	8	雑色町内会館	2,842	2,949	5,791	1,312	1,391	2,703	46.16	47.17	46.68
	9	吉原小学校	3,390	3,530	6,920	1,719	1,790	3,509	50.71	50.71	50.71
	10	大北町内会館	1,807	1,852	3,659	845	901	1,746	46.76	48.65	47.72
	11	県営日野団地集会所	1,217	1,480	2,697	605	738	1,343	49.71	49.86	49.80
	12	日野小学校	2,648	2,851	5,499	1,299	1,367	2,666	49.06	47.95	48.48
	13	港南台第三小学校・港南台コミュニティハウス	2,506	2,630	5,136	1,331	1,341	2,672	53.11	50.99	52.02
	14	港南台第一中学校	1,793	2,064	3,857	947	1,110	2,057	52.82	53.78	53.33
	15	港南台第一小学校	2,197	2,343	4,540	1,148	1,189	2,337	52.25	50.75	51.48

区名	投票区	投票所名	当日有権者数			投票者数			投票率（%）		
			男	女	計	男	女	計	男	女	計
港南区	16	港南台第二小学校	2,340	2,674	5,014	1,434	1,630	3,064	61.28	60.96	61.11
	17	小坪小学校	2,310	2,604	4,914	1,302	1,482	2,784	56.36	56.91	56.65
	18	日野南小学校	1,752	1,987	3,739	1,031	1,161	2,192	58.85	58.43	58.63
	19	旧野庭中学校	1,791	2,147	3,938	720	889	1,609	40.20	41.41	40.86
	20	野庭地区センター	1,803	2,117	3,920	901	1,094	1,995	49.97	51.68	50.89
	21	野庭すずかけ小学校・野庭すずかけコミュニティハウス	2,147	2,062	4,209	1,004	1,030	2,034	46.76	49.95	48.33
	22	下野庭小学校	3,052	3,454	6,506	1,558	1,730	3,288	51.05	50.09	50.54
	23	丸山台小学校	3,161	3,434	6,595	1,719	1,861	3,580	54.38	54.19	54.28
	24	永野小学校	2,436	2,627	5,063	1,190	1,249	2,439	48.85	47.54	48.17
	25	上永谷中学校	1,925	2,067	3,992	957	1,027	1,984	49.71	49.69	49.70
	26	相武山小学校	1,223	1,323	2,546	654	722	1,376	53.48	54.57	54.05
	27	南高等学校	2,090	2,295	4,385	1,107	1,178	2,285	52.97	51.33	52.11
	28	大久保東・中・西町内会館	2,136	2,314	4,450	1,068	1,147	2,215	50.00	49.57	49.78
	29	下永谷小学校	2,866	2,960	5,826	1,445	1,513	2,958	50.42	51.11	50.77
	30	芹が谷小学校	2,076	2,234	4,310	998	1,060	2,058	48.07	47.45	47.75
	31	芹が谷中学校	1,789	1,892	3,681	809	839	1,648	45.22	44.34	44.77
	32	芹が谷南小学校	1,560	1,603	3,163	745	801	1,546	47.76	49.97	48.88
	33	芹が谷町内会館	1,823	1,926	3,749	810	903	1,713	44.43	46.88	45.69
	34	永谷小学校	2,646	2,748	5,394	1,220	1,284	2,504	46.11	46.72	46.42
	35	下永谷地域ケアプラザ	2,562	2,864	5,426	1,323	1,423	2,746	51.64	49.69	50.61
	36	日限山小学校・日限山コミュニティハウス	1,797	1,999	3,796	1,124	1,219	2,343	62.55	60.98	61.72
	37	上大岡東保育園	1,565	1,667	3,232	951	999	1,950	60.77	59.93	60.33
	38	日野南中学校	1,796	1,985	3,781	1,001	1,070	2,071	55.73	53.90	54.77
	39	丸山台中学校	2,314	2,515	4,829	1,226	1,317	2,543	52.98	52.37	52.66
	40	港南台かもめ団地集会所	851	1,015	1,866	449	501	950	52.76	49.36	50.91
保土ケ谷区			**84,390**	**87,226**	**171,616**	**40,391**	**42,520**	**82,911**	**47.86**	**48.75**	**48.31**
保土ケ谷区	1	岩崎小学校	3,143	3,143	6,286	1,525	1,582	3,107	48.52	50.33	49.43
	2	岩崎地域ケアプラザ	711	836	1,547	342	410	752	48.10	49.04	48.61
	3	初音が丘地区センター	1,422	1,412	2,834	632	639	1,271	44.44	45.25	44.85
	4	初音が丘小学校	3,029	3,107	6,136	1,248	1,332	2,580	41.20	42.87	42.05
	5	境木小学校	2,593	2,846	5,439	1,413	1,483	2,896	54.49	52.11	53.25
	6	権太坂小学校	2,126	2,216	4,342	966	995	1,961	45.44	44.90	45.16
	7	イコットハウス	2,712	2,902	5,614	1,501	1,585	3,086	55.35	54.62	54.97
	8	富士見台小学校	2,050	1,828	3,878	984	919	1,903	48.00	50.27	49.07
	9	桜台小学校	3,215	3,385	6,600	1,653	1,801	3,454	51.42	53.21	52.33
	10	偕恵いわまワークス	2,927	2,894	5,821	1,464	1,529	2,993	50.02	52.83	51.42
	11	帷子小学校	1,092	1,340	2,432	585	666	1,251	53.57	49.70	51.44
	12	ほどがや地区センター	2,460	2,550	5,010	1,126	1,198	2,324	45.77	46.98	46.39
	13	てっぺん山会館	1,842	1,775	3,617	848	844	1,692	46.04	47.55	46.78
	14	ろう特別支援学校	2,257	2,228	4,485	1,034	1,043	2,077	45.81	46.81	46.31
	15	峰沢団地集会所	879	865	1,744	460	447	907	52.33	51.68	52.01
	16	峯小学校	3,440	3,687	7,127	2,013	2,156	4,169	58.52	58.48	58.50
	17	和田西部町内会館	2,122	2,164	4,286	921	994	1,915	43.40	45.93	44.68
	18	常盤台小学校	3,548	3,323	6,871	1,609	1,610	3,219	45.35	48.45	46.85
	19	峯岡幼稚園	1,432	1,391	2,823	675	702	1,377	47.14	50.47	48.78
	20	星川小学校	2,544	2,681	5,225	1,273	1,378	2,651	50.04	51.40	50.74
	21	仏向小学校	1,761	1,851	3,612	891	959	1,850	50.60	51.81	51.22
	22	コンフォール明神台集会所	917	1,054	1,971	529	583	1,112	57.69	55.31	56.42
	23	坂本小学校	3,521	3,700	7,221	1,588	1,694	3,282	45.10	45.78	45.45

区名	投票区	投票所名	当日有権者数			投票者数			投票率（%）		
			男	女	計	男	女	計	男	女	計
保土ケ谷区	24	ＮＰＯ法人きてん　第二はまかぜ	2,593	2,462	5,055	1,011	1,051	2,062	38.99	42.69	40.79
	25	くぬぎ台小学校コミュニティハウス	1,485	1,744	3,229	606	740	1,346	40.81	42.43	41.68
	26	ハイム向台集会所	1,494	1,657	3,151	805	863	1,668	53.88	52.08	52.94
	27	川島第四町内会館	1,362	1,394	2,756	619	645	1,264	45.45	46.27	45.86
	28	上星川町内会館	2,632	2,797	5,429	1,280	1,411	2,691	48.63	50.45	49.57
	29	川島第五町内会館	1,345	1,280	2,625	621	612	1,233	46.17	47.81	46.97
	30	西谷地区センター	3,018	3,080	6,098	1,418	1,453	2,871	46.98	47.18	47.08
	31	上菅田中学校	1,386	1,391	2,777	607	618	1,225	43.80	44.43	44.11
	32	上菅田中学校	2,333	2,400	4,733	1,064	1,108	2,172	45.61	46.17	45.89
	33	県営笹山団地集会所	813	972	1,785	322	408	730	39.61	41.98	40.90
	34	千丸台団地第一集会所	1,672	1,854	3,526	698	797	1,495	41.75	42.99	42.40
	35	ほどがや防犯センター	2,675	2,789	5,464	1,102	1,119	2,221	41.20	40.12	40.65
	36	藤塚小学校	2,654	2,821	5,475	1,375	1,435	2,810	51.81	50.87	51.32
	37	瀬戸ケ谷小学校	3,206	3,245	6,451	1,622	1,627	3,249	50.59	50.14	50.36
	38	西久保町公園ハイツ集会所	450	485	935	260	277	537	57.78	57.11	57.43
	39	権太坂コミュニティハウス	1,387	1,537	2,924	725	816	1,541	52.27	53.09	52.70
	40	上菅田特別支援学校	1,028	1,029	2,057	492	498	990	47.86	48.40	48.13
	41	新井小学校	1,114	1,111	2,225	484	493	977	43.45	44.37	43.91
旭区			**100,200**	**106,699**	**206,899**	**48,371**	**51,855**	**100,226**	**48.27**	**48.60**	**48.44**
旭区	1	旭区役所	2,469	2,559	5,028	1,189	1,266	2,455	48.16	49.47	48.83
	2	鶴ヶ峰地区町内会連合会館	2,079	2,136	4,215	973	1,041	2,014	46.80	48.74	47.78
	3	鶴ケ峰地域ケアプラザ	3,362	3,511	6,873	1,465	1,622	3,087	43.58	46.20	44.91
	4	川井地域ケアプラザ	1,423	1,460	2,883	531	550	1,081	37.32	37.67	37.50
	5	市沢小学校	3,348	3,284	6,632	1,336	1,412	2,748	39.90	43.00	41.44
	6	左近山第５集会所	1,417	1,507	2,924	645	712	1,357	45.52	47.25	46.41
	7	左近山小学校	2,151	2,269	4,420	910	982	1,892	42.31	43.28	42.81
	8	本宿小学校	4,025	4,143	8,168	1,884	1,949	3,833	46.81	47.04	46.93
	9	万騎が原中学校	3,666	3,948	7,614	1,690	1,860	3,550	46.10	47.11	46.62
	10	二俣川小学校	3,625	3,986	7,611	1,787	2,019	3,806	49.30	50.65	50.01
	11	万騎が原小学校	2,022	2,224	4,246	1,135	1,215	2,350	56.13	54.63	55.35
	12	サポートセンター連	1,586	1,829	3,415	892	1,003	1,895	56.24	54.84	55.49
	13	さちが丘小学校	3,728	3,761	7,489	1,848	1,894	3,742	49.57	50.36	49.97
	14	善部小学校	2,744	2,900	5,644	1,345	1,423	2,768	49.02	49.07	49.04
	15	南希望が丘中学校	995	1,086	2,081	586	621	1,207	58.89	57.18	58.00
	16	中希望が丘富士見会館	1,225	1,250	2,475	689	700	1,389	56.24	56.00	56.12
	17	希望ケ丘小学校	2,647	2,974	5,621	1,357	1,478	2,835	51.27	49.70	50.44
	18	東希望が丘小学校	3,420	3,889	7,309	1,736	1,939	3,675	50.76	49.86	50.28
	19	東希望が丘親睦会館	1,126	1,228	2,354	574	621	1,195	50.98	50.57	50.76
	20	中尾小学校	3,267	3,478	6,745	1,712	1,874	3,586	52.40	53.88	53.17
	21	清水ヶ丘自治会館	2,669	2,820	5,489	1,360	1,448	2,808	50.96	51.35	51.16
	22	中沢小学校	2,252	2,507	4,759	1,257	1,387	2,644	55.82	55.33	55.56
	23	旭中学校	2,341	2,584	4,925	1,356	1,487	2,843	57.92	57.55	57.73
	24	笹野台小学校	2,897	3,069	5,966	1,393	1,508	2,901	48.08	49.14	48.63
	25	笹野台会館２号館	1,920	2,200	4,120	1,045	1,150	2,195	54.43	52.27	53.28
	26	今宿南小学校コミュニティハウス	1,407	1,434	2,841	566	600	1,166	40.23	41.84	41.04
	27	都岡小学校	2,686	2,745	5,431	1,020	1,056	2,076	37.97	38.47	38.23
	28	上川井小学校	1,140	1,153	2,293	430	430	860	37.72	37.29	37.51
	29	横浜わかば学園コミュニティハウス	2,104	2,368	4,472	1,319	1,426	2,745	62.69	60.22	61.38
	30	若葉台小学校	1,887	2,094	3,981	1,057	1,148	2,205	56.01	54.82	55.39

区名	投票区	投票所名	当日有権者数			投票者数			投票率（%）		
			男	女	計	男	女	計	男	女	計
旭区	31	旧若葉台西中学校	1,795	2,106	3,901	1,122	1,167	2,289	62.51	55.41	58.68
	32	川井小学校	1,896	1,806	3,702	671	652	1,323	35.39	36.10	35.74
	33	西ひかりが丘団地集会所	1,014	1,029	2,043	448	490	938	44.18	47.62	45.91
	34	上白根中学校	1,907	2,172	4,079	758	892	1,650	39.75	41.07	40.45
	35	上白根小学校	4,151	4,365	8,516	1,965	2,019	3,984	47.34	46.25	46.78
	36	今宿小学校	2,933	3,127	6,060	1,255	1,341	2,596	42.79	42.88	42.84
	37	白根小学校	3,325	3,486	6,811	1,538	1,630	3,168	46.26	46.76	46.51
	38	鶴ケ峯中学校	2,743	2,806	5,549	1,266	1,307	2,573	46.15	46.58	46.37
	39	白根地区センター	1,744	1,767	3,511	838	845	1,683	48.05	47.82	47.94
	40	不動丸小学校	3,170	3,259	6,429	1,534	1,613	3,147	48.39	49.49	48.95
	41	新井中学校	907	1,024	1,931	549	579	1,128	60.53	56.54	58.42
	42	左近山中学校	1,553	1,705	3,258	749	792	1,541	48.23	46.45	47.30
	43	グリーンヒル上白根集会所	1,434	1,651	3,085	591	707	1,298	41.21	42.82	42.07
磯子区			**67,960**	**70,914**	**138,874**	**33,741**	**35,926**	**69,667**	**49.65**	**50.66**	**50.17**
磯子区	1	根岸中学校	1,326	1,535	2,861	708	804	1,512	53.39	52.38	52.85
	2	根岸小学校	1,781	1,887	3,668	854	924	1,778	47.95	48.97	48.47
	3	根岸地区センター	1,565	1,559	3,124	775	771	1,546	49.52	49.45	49.49
	4	滝頭小学校	4,069	3,970	8,039	1,811	1,814	3,625	44.51	45.69	45.09
	5	岡村中学校	3,003	3,095	6,098	1,363	1,364	2,727	45.39	44.07	44.72
	6	岡村西部連合自治会館	2,094	2,149	4,243	956	1,003	1,959	45.65	46.67	46.17
	7	市営岡村住宅集会所	1,340	1,487	2,827	597	659	1,256	44.55	44.32	44.43
	8	市営滝頭住宅集会所	1,083	1,114	2,197	470	531	1,001	43.40	47.67	45.56
	9	磯子小学校	2,555	2,548	5,103	1,215	1,279	2,494	47.55	50.20	48.87
	10	磯子消防署	861	848	1,709	365	351	716	42.39	41.39	41.90
	11	磯子公会堂（磯子区役所１階）	4,238	4,557	8,795	2,278	2,496	4,774	53.75	54.77	54.28
	12	山王台小学校	1,898	1,961	3,859	1,036	1,123	2,159	54.58	57.27	55.95
	13	汐見台会館	1,974	1,807	3,781	1,026	1,051	2,077	51.98	58.16	54.93
	14	汐見台小学校	1,272	1,321	2,593	699	715	1,414	54.95	54.13	54.53
	15	森が丘自治会館	1,341	1,498	2,839	735	809	1,544	54.81	54.01	54.39
	16	森東小学校	2,727	3,323	6,050	1,463	1,746	3,209	53.65	52.54	53.04
	17	森町内会館	1,106	1,183	2,289	509	586	1,095	46.02	49.54	47.84
	18	森南町内会館	2,053	2,207	4,260	1,027	1,093	2,120	50.02	49.52	49.77
	19	中原自治会館	3,352	3,161	6,513	1,454	1,492	2,946	43.38	47.20	45.23
	20	ＪＡデイサービスセンターいそご	2,822	2,784	5,606	1,397	1,403	2,800	49.50	50.40	49.95
	21	杉田小学校	2,308	2,431	4,739	1,213	1,305	2,518	52.56	53.68	53.13
	22	杉田南部自治会館	1,267	1,223	2,490	629	632	1,261	49.64	51.68	50.64
	23	浜中学校	2,726	2,725	5,451	1,330	1,399	2,729	48.79	51.34	50.06
	24	杉田大谷団地集会所	1,221	1,318	2,539	651	733	1,384	53.32	55.61	54.51
	25	杉田台自治会館	1,682	1,783	3,465	936	959	1,895	55.65	53.79	54.69
	26	さわの里小学校	1,728	1,799	3,527	786	803	1,589	45.49	44.64	45.05
	27	氷取沢町内会館	1,197	1,324	2,521	602	654	1,256	50.29	49.40	49.82
	28	洋光台第一小学校	1,036	1,079	2,115	500	534	1,034	48.26	49.49	48.89
	29	洋光台第三小学校	1,552	1,708	3,260	784	855	1,639	50.52	50.06	50.28
	30	洋光台中央団地集会所	1,668	1,774	3,442	876	947	1,823	52.52	53.38	52.96
	31	洋光台第二小学校	1,772	1,930	3,702	1,009	1,071	2,080	56.94	55.49	56.19
	32	市営洋光台住宅集会所	1,724	2,038	3,762	804	1,003	1,807	46.64	49.21	48.03
	33	洋光台第四小学校	2,020	2,160	4,180	1,058	1,179	2,237	52.38	54.58	53.52
	34	磯子杉田台団地集会所	634	687	1,321	396	418	814	62.46	60.84	61.62
	35	屏風ケ浦町内会館	1,409	1,470	2,879	672	722	1,394	47.69	49.12	48.42

区名	投票区	投票所名	当日有権者数			投票者数			投票率（%）		
			男	女	計	男	女	計	男	女	計
	36	杉田東部町内会館	1,556	1,471	3,027	757	698	1,455	48.65	47.45	48.07
		金沢区	**80,948**	**85,362**	**166,310**	**41,890**	**44,682**	**86,572**	**51.75**	**52.34**	**52.05**
金沢区	1	富岡会館	1,902	1,967	3,869	941	991	1,932	49.47	50.38	49.94
	2	西富岡小学校	2,737	3,078	5,815	1,588	1,743	3,331	58.02	56.63	57.28
	3	富岡小学校	3,409	3,639	7,048	1,760	1,876	3,636	51.63	51.55	51.59
	4	富岡総合公園詰所	842	849	1,691	409	426	835	48.57	50.18	49.38
	5	金沢消防署東富岡消防出張所	916	933	1,849	405	429	834	44.21	45.98	45.11
	6	並木第一小学校	2,703	2,797	5,500	1,221	1,314	2,535	45.17	46.98	46.09
	7	並木中央小学校	1,686	1,826	3,512	960	1,085	2,045	56.94	59.42	58.23
	8	西柴中学校	3,941	4,371	8,312	2,036	2,234	4,270	51.66	51.11	51.37
	9	西柴小学校	1,436	1,627	3,063	843	961	1,804	58.70	59.07	58.90
	10	文庫小学校	3,200	3,162	6,362	1,483	1,548	3,031	46.34	48.96	47.64
	11	八景小学校	3,243	3,331	6,574	1,762	1,790	3,552	54.33	53.74	54.03
	12	金沢小学校	4,097	4,120	8,217	1,971	2,119	4,090	48.11	51.43	49.77
	13	能見台地区センター	2,994	3,483	6,477	1,677	1,904	3,581	56.01	54.67	55.29
	14	柳町コミュニティハウス	2,274	2,415	4,689	1,105	1,174	2,279	48.59	48.61	48.60
	15	瀬ケ崎小学校	2,701	2,649	5,350	1,212	1,218	2,430	44.87	45.98	45.42
	16	六浦中学校	1,835	1,720	3,555	775	791	1,566	42.23	45.99	44.05
	17	六浦小学校	3,825	3,939	7,764	1,915	1,955	3,870	50.07	49.63	49.85
	18	大道小学校	1,289	1,248	2,537	608	634	1,242	47.17	50.80	48.96
	19	南川町内会館	2,086	2,224	4,310	1,064	1,129	2,193	51.01	50.76	50.88
	20	湘南八景自治会館	2,267	2,553	4,820	1,244	1,395	2,639	54.87	54.64	54.75
	21	大道中学校	962	969	1,931	412	426	838	42.83	43.96	43.40
	22	義務教育学校西金沢学園分校舎	2,828	3,179	6,007	1,689	1,859	3,548	59.72	58.48	59.06
	23	釜利谷小学校	3,319	3,345	6,664	1,534	1,586	3,120	46.22	47.41	46.82
	24	釜利谷東小学校	2,298	2,446	4,744	1,101	1,215	2,316	47.91	49.67	48.82
	25	富岡東一丁目公園仮設投票所	1,080	1,082	2,162	486	483	969	45.00	44.64	44.82
	26	金沢スポーツセンター	2,275	2,455	4,730	1,420	1,497	2,917	62.42	60.98	61.67
	27	野島青少年研修センター	1,043	998	2,041	510	505	1,015	48.90	50.60	49.73
	28	並木第四小学校	1,817	1,848	3,665	1,063	1,094	2,157	58.50	59.20	58.85
	29	鳶埼公園仮設投票所	2,147	2,179	4,326	1,069	1,088	2,157	49.79	49.93	49.86
	30	金沢中学校	734	805	1,539	393	426	819	53.54	52.92	53.22
	31	能見台小学校	1,227	1,347	2,574	751	794	1,545	61.21	58.95	60.02
	32	釜利谷南小学校	2,713	2,850	5,563	1,392	1,470	2,862	51.31	51.58	51.45
	33	高舟台小学校	2,829	3,033	5,862	1,471	1,647	3,118	52.00	54.30	53.19
	34	能見台南小学校	3,529	3,900	7,429	2,068	2,214	4,282	58.60	56.77	57.64
	35	小田小学校	1,344	1,400	2,744	751	795	1,546	55.88	56.79	56.34
	36	六浦南小学校	1,420	1,595	3,015	801	867	1,668	56.41	54.36	55.32
		港北区	**143,666**	**146,915**	**290,581**	**70,329**	**73,158**	**143,487**	**48.95**	**49.80**	**49.38**
港北区	1	菊名地区センター	3,220	3,432	6,652	1,643	1,737	3,380	51.02	50.61	50.81
	2	港北小学校	3,356	3,746	7,102	1,797	2,016	3,813	53.55	53.82	53.69
	3	篠原小学校	2,368	2,491	4,859	1,360	1,410	2,770	57.43	56.60	57.01
	4	武相高等学校	3,545	3,789	7,334	1,841	1,966	3,807	51.93	51.89	51.91
	5	大谷学園幼稚園	1,472	1,723	3,195	861	987	1,848	58.49	57.28	57.84
	6	岸根高等学校	5,954	5,494	11,448	2,423	2,367	4,790	40.70	43.08	41.84
	7	篠原中学校	3,387	3,317	6,704	1,674	1,715	3,389	49.42	51.70	50.55
	8	横浜きもの専門学校	2,141	2,143	4,284	1,096	1,100	2,196	51.19	51.33	51.26
	9	大豆戸地域ケアプラザ	2,537	2,661	5,198	1,320	1,420	2,740	52.03	53.36	52.71
	10	大豆戸小学校	5,156	5,596	10,752	2,494	2,672	5,166	48.37	47.75	48.05

区名	投票区	投票所名	当日有権者数			投票者数			投票率（%）		
			男	女	計	男	女	計	男	女	計
港北区	11	城郷小学校	3,121	2,968	6,089	1,362	1,323	2,685	43.64	44.58	44.10
	12	城郷小机地区センター	5,288	4,997	10,285	2,227	2,225	4,452	42.11	44.53	43.29
	13	宮前公会堂	3,062	2,898	5,960	1,278	1,281	2,559	41.74	44.20	42.94
	14	新羽小学校	3,742	3,547	7,289	1,555	1,459	3,014	41.56	41.13	41.35
	15	太尾小学校	4,372	4,482	8,854	2,223	2,305	4,528	50.85	51.43	51.14
	16	大綱小学校	4,704	5,314	10,018	2,687	2,980	5,667	57.12	56.08	56.57
	17	港北区役所	2,221	2,637	4,858	1,258	1,493	2,751	56.64	56.62	56.63
	18	師岡町会館	4,192	4,449	8,641	2,179	2,350	4,529	51.98	52.82	52.41
	19	大曽根小学校	2,999	2,918	5,917	1,554	1,519	3,073	51.82	52.06	51.94
	20	大曽根保育園	2,101	2,253	4,354	1,083	1,181	2,264	51.55	52.42	52.00
	21	樽町中学校	6,542	6,489	13,031	3,125	3,160	6,285	47.77	48.70	48.23
	22	綱島東小学校	4,918	4,899	9,817	2,342	2,292	4,634	47.62	46.79	47.20
	23	綱島小学校	4,681	4,979	9,660	2,435	2,555	4,990	52.02	51.32	51.66
	24	綱島地区センター	1,369	1,471	2,840	619	685	1,304	45.22	46.57	45.92
	25	北綱島小学校	4,230	4,299	8,529	2,022	2,090	4,112	47.80	48.62	48.21
	26	日吉南小学校	3,166	3,018	6,184	1,544	1,484	3,028	48.77	49.17	48.97
	27	箕輪小学校	5,023	5,223	10,246	2,677	2,813	5,490	53.29	53.86	53.58
	28	チロル幼稚園	1,461	1,176	2,637	579	574	1,153	39.63	48.81	43.72
	29	日吉地区センター	2,769	2,913	5,682	1,401	1,494	2,895	50.60	51.29	50.95
	30	日吉台小学校	1,911	2,065	3,976	945	1,072	2,017	49.45	51.91	50.73
	31	日吉台中学校	3,276	3,266	6,542	1,759	1,797	3,556	53.69	55.02	54.36
	32	コンフォール南日吉集会所	971	1,252	2,223	589	712	1,301	60.66	56.87	58.52
	33	駒林小学校	4,007	4,136	8,143	2,082	2,119	4,201	51.96	51.23	51.59
	34	サンヴァリエ日吉集会所	2,374	2,608	4,982	1,262	1,372	2,634	53.16	52.61	52.87
	35	下田小学校	3,012	3,279	6,291	1,523	1,665	3,188	50.56	50.78	50.68
	36	新田地区センター	5,360	5,232	10,592	2,330	2,361	4,691	43.47	45.13	44.29
	37	新吉田小学校	2,743	2,768	5,511	1,273	1,350	2,623	46.41	48.77	47.60
	38	新田中学校	3,925	4,029	7,954	1,884	1,968	3,852	48.00	48.85	48.43
	39	新吉田第二小学校	2,500	2,460	4,960	1,098	1,092	2,190	43.92	44.39	44.15
	40	高田小学校	3,272	3,380	6,652	1,544	1,583	3,127	47.19	46.83	47.01
	41	高田東小学校	2,447	2,537	4,984	1,097	1,136	2,233	44.83	44.78	44.80
	42	矢上小学校	1,386	1,194	2,580	606	544	1,150	43.72	45.56	44.57
	43	綱島東親和会自治会館	2,129	2,005	4,134	946	939	1,885	44.43	46.83	45.60
	44	篠原地区センター	1,256	1,382	2,638	732	795	1,527	58.28	57.53	57.88
緑区			**73,305**	**75,971**	**149,276**	**35,438**	**36,879**	**72,317**	**48.34**	**48.54**	**48.45**
緑区	1	東本郷小学校	2,134	2,244	4,378	1,100	1,134	2,234	51.55	50.53	51.03
	2	鴨居小学校	3,009	3,218	6,227	1,451	1,558	3,009	48.22	48.42	48.32
	3	竹山小学校	3,183	3,425	6,608	1,582	1,756	3,338	49.70	51.27	50.51
	4	鴨居中学校	4,290	4,365	8,655	2,052	2,100	4,152	47.83	48.11	47.97
	5	上山小学校	3,658	3,614	7,272	1,747	1,758	3,505	47.76	48.64	48.20
	6	中山自治会館	1,469	1,442	2,911	659	676	1,335	44.86	46.88	45.86
	7	緑区役所	5,708	5,665	11,373	2,947	2,950	5,897	51.63	52.07	51.85
	8	三保小学校	6,129	6,145	12,274	2,940	2,927	5,867	47.97	47.63	47.80
	9	新治小学校	1,100	1,026	2,126	441	424	865	40.09	41.33	40.69
	10	十日市場ヒルタウン第7街区集会所	2,350	3,228	5,578	1,108	1,465	2,573	47.15	45.38	46.13
	11	十日市場地区センター	3,301	3,468	6,769	1,472	1,503	2,975	44.59	43.34	43.95
	12	霧の里（前霧が丘第三小学校）	2,893	3,019	5,912	1,475	1,526	3,001	50.99	50.55	50.76
	13	中山地区センター	2,833	2,948	5,781	1,408	1,481	2,889	49.70	50.24	49.97
	14	長津田小学校	4,069	4,007	8,076	1,864	1,886	3,750	45.81	47.07	46.43

区名	投票区	投票所名	当日有権者数			投票者数			投票率（%）		
			男	女	計	男	女	計	男	女	計
緑区	15	田奈中学校	4,171	4,284	8,455	2,288	2,388	4,676	54.85	55.74	55.30
	16	いぶき野小学校	5,155	5,490	10,645	2,517	2,623	5,140	48.83	47.78	48.29
	17	長津田第二小学校	1,272	1,221	2,493	656	636	1,292	51.57	52.09	51.83
	18	山下小学校	2,313	2,377	4,690	884	909	1,793	38.22	38.24	38.23
	19	みどりの家	2,097	1,967	4,064	982	975	1,957	46.83	49.57	48.15
	20	県営東本郷団地集会所	3,035	3,099	6,134	1,312	1,384	2,696	43.23	44.66	43.95
	21	白山高等学校	1,925	1,999	3,924	1,021	1,080	2,101	53.04	54.03	53.54
	22	東鴨居中学校	1,459	1,425	2,884	630	602	1,232	43.18	42.25	42.72
	23	霧が丘学園小学部	1,455	1,652	3,107	855	926	1,781	58.76	56.05	57.32
	24	山下みどり台小学校	2,430	2,713	5,143	1,097	1,198	2,295	45.14	44.16	44.62
	25	玄海田公園管理棟	1,867	1,930	3,797	950	1,014	1,964	50.88	52.54	51.73
青葉区			**122,035**	**133,151**	**255,186**	**62,392**	**66,912**	**129,304**	**51.13**	**50.25**	**50.67**
青葉区	1	田奈小学校	2,459	2,590	5,049	1,107	1,153	2,260	45.02	44.52	44.76
	2	奈良中学校	1,909	1,980	3,889	917	964	1,881	48.04	48.69	48.37
	3	奈良北団地集会所（２号棟）	2,685	2,836	5,521	1,416	1,476	2,892	52.74	52.05	52.38
	4	青葉台小学校	2,632	2,894	5,526	1,464	1,558	3,022	55.62	53.84	54.69
	5	青葉台中学校	3,399	4,080	7,479	1,762	2,064	3,826	51.84	50.59	51.16
	6	榎が丘小学校	4,752	5,233	9,985	2,566	2,773	5,339	54.00	52.99	53.47
	7	さつきが丘小学校	3,090	3,321	6,411	1,443	1,504	2,947	46.70	45.29	45.97
	8	つつじが丘小学校	3,557	3,944	7,501	1,794	1,955	3,749	50.44	49.57	49.98
	9	藤が丘小学校	3,114	3,662	6,776	1,651	1,843	3,494	53.02	50.33	51.56
	10	谷本中学校	2,137	2,317	4,454	1,080	1,169	2,249	50.54	50.45	50.49
	11	谷本小学校	3,900	4,142	8,042	1,785	1,902	3,687	45.77	45.92	45.85
	12	緑が丘中学校	1,894	1,946	3,840	880	930	1,810	46.46	47.79	47.14
	13	もえぎ野小学校	3,665	3,890	7,555	1,830	2,012	3,842	49.93	51.72	50.85
	14	みたけ台中学校	1,424	1,590	3,014	694	746	1,440	48.74	46.92	47.78
	15	鉄小学校	1,084	1,115	2,199	490	515	1,005	45.20	46.19	45.70
	16	大場地域ケアプラザ	2,976	3,199	6,175	1,562	1,681	3,243	52.49	52.55	52.52
	17	鴨志田緑小学校	2,888	3,017	5,905	1,510	1,614	3,124	52.29	53.50	52.90
	18	鴨志田第一小学校	2,071	1,970	4,041	1,024	1,035	2,059	49.44	52.54	50.95
	19	市ケ尾小学校	4,759	5,354	10,113	2,407	2,663	5,070	50.58	49.74	50.13
	20	青葉区役所	3,150	3,720	6,870	1,476	1,695	3,171	46.86	45.56	46.16
	21	東市ケ尾小学校	2,913	3,067	5,980	1,393	1,454	2,847	47.82	47.41	47.61
	22	荏田小学校	2,882	3,059	5,941	1,208	1,286	2,494	41.92	42.04	41.98
	23	山内小学校	4,143	4,521	8,664	2,028	2,140	4,168	48.95	47.33	48.11
	24	あざみ野中学校	3,065	3,494	6,559	1,663	1,764	3,427	54.26	50.49	52.25
	25	山内中学校	1,949	2,266	4,215	1,003	1,094	2,097	51.46	48.28	49.75
	26	あざみ野第一小学校	2,863	2,954	5,817	1,481	1,562	3,043	51.73	52.88	52.31
	27	たまプラーザ団地集会所	1,886	2,394	4,280	1,062	1,311	2,373	56.31	54.76	55.44
	28	美しが丘東小学校	2,392	2,642	5,034	1,325	1,396	2,721	55.39	52.84	54.05
	29	美しが丘中学校	1,448	1,710	3,158	837	920	1,757	57.80	53.80	55.64
	30	元石川小学校	2,955	3,226	6,181	1,452	1,535	2,987	49.14	47.58	48.33
	31	（旧）すすき野小学校	2,605	2,934	5,539	1,398	1,525	2,923	53.67	51.98	52.77
	32	嶮山小学校	3,102	3,470	6,572	1,718	1,861	3,579	55.38	53.63	54.46
	33	恩田小学校	2,649	2,782	5,431	1,369	1,416	2,785	51.68	50.90	51.28
	34	美しが丘西地区センター	4,448	4,863	9,311	2,344	2,447	4,791	52.70	50.32	51.46
	35	荏田西小学校	3,783	4,068	7,851	2,082	2,236	4,318	55.04	54.97	55.00
	36	新石川小学校	3,961	4,108	8,069	1,843	1,900	3,743	46.53	46.25	46.39
	37	あざみ野第二小学校	3,948	4,451	8,399	2,242	2,465	4,707	56.79	55.38	56.04

区名	投票区	投票所名	当日有権者数			投票者数			投票率（%）		
			男	女	計	男	女	計	男	女	計
青葉区	38	荏子田小学校	2,463	2,595	5,058	1,275	1,304	2,579	51.77	50.25	50.99
	39	奈良の丘小学校	2,644	2,780	5,424	1,392	1,439	2,831	52.65	51.76	52.19
	40	奈良地区センター	2,556	2,725	5,281	1,341	1,355	2,696	52.46	49.72	51.05
	41	あかね台中学校	2,805	2,876	5,681	1,425	1,435	2,860	50.80	49.90	50.34
	42	みたけ台小学校	3,030	3,366	6,396	1,653	1,815	3,468	54.55	53.92	54.22
都筑区			**84,074**	**86,934**	**171,008**	**41,721**	**43,817**	**85,538**	**49.62**	**50.40**	**50.02**
都筑区	1	勝田小学校	2,554	2,827	5,381	1,100	1,312	2,412	43.07	46.41	44.82
	2	茅ケ崎小学校	3,880	3,962	7,842	2,165	2,251	4,416	55.80	56.81	56.31
	3	中川小学校	2,887	2,990	5,877	1,644	1,681	3,325	56.94	56.22	56.58
	4	中川中学校	1,247	1,173	2,420	509	498	1,007	40.82	42.46	41.61
	5	東山田スポーツ会館	1,876	1,812	3,688	759	819	1,578	40.46	45.20	42.79
	6	山田小学校	2,493	2,589	5,082	1,153	1,197	2,350	46.25	46.23	46.24
	7	すみれが丘小学校	2,540	2,739	5,279	1,319	1,414	2,733	51.93	51.62	51.77
	8	中川西中学校	2,086	2,305	4,391	1,171	1,279	2,450	56.14	55.49	55.80
	9	川和小学校	2,787	2,730	5,517	1,215	1,209	2,424	43.60	44.29	43.94
	10	佐江戸会館	3,673	3,595	7,268	1,622	1,631	3,253	44.16	45.37	44.76
	11	都田小学校	3,064	2,694	5,758	1,047	1,040	2,087	34.17	38.60	36.25
	12	折本小学校	1,944	1,814	3,758	714	682	1,396	36.73	37.60	37.15
	13	荏田東第一小学校	2,744	2,799	5,543	1,459	1,470	2,929	53.17	52.52	52.84
	14	荏田南小学校	3,925	4,168	8,093	2,102	2,261	4,363	53.55	54.25	53.91
	15	都筑地区センター	1,994	2,194	4,188	1,068	1,147	2,215	53.56	52.28	52.89
	16	都田西小学校	2,350	2,192	4,542	1,056	1,003	2,059	44.94	45.76	45.33
	17	仲町台地区センター	4,347	4,480	8,827	2,133	2,280	4,413	49.07	50.89	49.99
	18	新栄地域ケアプラザ	1,890	1,988	3,878	908	1,002	1,910	48.04	50.40	49.25
	19	北山田小学校	2,458	2,551	5,009	1,264	1,327	2,591	51.42	52.02	51.73
	20	中川西小学校	2,219	2,412	4,631	1,272	1,344	2,616	57.32	55.72	56.49
	21	川和東小学校	3,693	3,832	7,525	1,674	1,735	3,409	45.33	45.28	45.30
	22	茅ケ崎台小学校	3,191	3,410	6,601	1,781	1,898	3,679	55.81	55.66	55.73
	23	南山田小学校	2,985	3,099	6,084	1,698	1,762	3,460	56.88	56.86	56.87
	24	都筑小学校	4,967	5,471	10,438	2,732	2,932	5,664	55.00	53.59	54.26
	25	川和団地集会所	1,315	1,231	2,546	504	518	1,022	38.33	42.08	40.14
	26	東方町内会館	973	834	1,807	377	356	733	38.75	42.69	40.56
	27	つづきの丘小学校	2,207	2,326	4,533	1,178	1,215	2,393	53.38	52.24	52.79
	28	北山田地区センター	2,657	2,858	5,515	1,443	1,563	3,006	54.31	54.69	54.51
	29	東山田小学校	2,936	3,016	5,952	1,500	1,581	3,081	51.09	52.42	51.76
	30	茅ケ崎東小学校	3,976	4,482	8,458	2,022	2,220	4,242	50.86	49.53	50.15
	31	牛久保小学校	2,216	2,361	4,577	1,132	1,190	2,322	51.08	50.40	50.73
戸塚区			**113,763**	**119,404**	**233,167**	**56,684**	**60,425**	**117,109**	**49.83**	**50.61**	**50.23**
戸塚区	1	名瀬小学校	2,933	3,193	6,126	1,340	1,510	2,850	45.69	47.29	46.52
	2	名瀬第四町内会館	884	944	1,828	455	483	938	51.47	51.17	51.31
	3	川上北小学校	4,027	4,513	8,540	2,195	2,409	4,604	54.51	53.38	53.91
	4	品濃小学校	3,990	4,569	8,559	2,446	2,811	5,257	61.30	61.52	61.42
	5	東品濃小学校	3,987	4,386	8,373	2,450	2,684	5,134	61.45	61.19	61.32
	6	平戸幼稚園	2,442	2,636	5,078	1,412	1,553	2,965	57.82	58.92	58.39
	7	平戸平和台町内会館	2,620	2,662	5,282	1,187	1,240	2,427	45.31	46.58	45.95
	8	平戸小学校	2,585	2,685	5,270	1,368	1,442	2,810	52.92	53.71	53.32
	9	平戸台小学校	2,155	2,404	4,559	1,023	1,119	2,142	47.47	46.55	46.98
	10	柏尾小学校	2,740	2,851	5,591	1,247	1,389	2,636	45.51	48.72	47.15
	11	川上小学校	3,351	3,466	6,817	1,855	1,981	3,836	55.36	57.16	56.27

区名	投票区	投票所名	当日有権者数			投票者数			投票率（%）		
			男	女	計	男	女	計	男	女	計
戸塚区	12	あきば幼保連携型認定こども園	4,035	4,221	8,256	1,895	2,036	3,931	46.96	48.24	47.61
	13	上矢部小学校	2,785	2,733	5,518	1,079	1,138	2,217	38.74	41.64	40.18
	14	鳥が丘小学校	3,117	3,260	6,377	1,684	1,780	3,464	54.03	54.60	54.32
	15	矢部小学校	2,601	2,681	5,282	1,377	1,450	2,827	52.94	54.08	53.52
	16	宝蔵院会館	2,478	2,449	4,927	1,266	1,293	2,559	51.09	52.80	51.94
	17	東戸塚小学校	2,936	3,105	6,041	1,590	1,620	3,210	54.16	52.17	53.14
	18	舞岡小学校	2,510	2,561	5,071	1,261	1,299	2,560	50.24	50.72	50.48
	19	舞岡高等学校	2,659	2,983	5,642	1,492	1,693	3,185	56.11	56.75	56.45
	20	戸塚スポーツセンター	1,805	1,907	3,712	1,087	1,171	2,258	60.22	61.41	60.83
	21	上倉田原町内会館	2,133	2,181	4,314	1,175	1,191	2,366	55.09	54.61	54.84
	22	豊田中学校	3,030	3,127	6,157	1,436	1,494	2,930	47.39	47.78	47.59
	23	戸塚すみれ幼稚園	1,646	1,617	3,263	755	753	1,508	45.87	46.57	46.22
	24	戸塚土木事務所	3,697	3,691	7,388	1,800	1,787	3,587	48.69	48.42	48.55
	25	戸塚区総合庁舎	4,765	4,831	9,596	2,500	2,654	5,154	52.47	54.94	53.71
	26	東汲沢小学校	1,727	2,009	3,736	779	896	1,675	45.11	44.60	44.83
	27	戸塚高等学校	2,824	2,989	5,813	1,557	1,615	3,172	55.13	54.03	54.57
	28	汲沢小学校	2,926	2,994	5,920	1,477	1,530	3,007	50.48	51.10	50.79
	29	深谷小学校	2,470	2,601	5,071	1,086	1,105	2,191	43.97	42.48	43.21
	30	汲沢地域ケアプラザ	1,877	2,029	3,906	812	886	1,698	43.26	43.67	43.47
	31	南戸塚小学校	3,115	3,168	6,283	1,522	1,539	3,061	48.86	48.58	48.72
	32	戸塚福祉授産所	2,418	2,495	4,913	1,142	1,239	2,381	47.23	49.66	48.46
	33	小雀町内会館	1,869	1,849	3,718	832	803	1,635	44.52	43.43	43.98
	34	東俣野小学校	2,563	2,634	5,197	921	951	1,872	35.93	36.10	36.02
	35	南戸塚中学校	1,920	2,083	4,003	920	976	1,896	47.92	46.86	47.36
	36	大正小学校	3,479	3,963	7,442	1,393	1,618	3,011	40.04	40.83	40.46
	37	大正地区センター	2,568	2,789	5,357	1,127	1,181	2,308	43.89	42.34	43.08
	38	県ドリームハイツ集会所	3,113	3,427	6,540	1,455	1,650	3,105	46.74	48.15	47.48
	39	認定こども園しらかば幼稚園	2,766	2,717	5,483	1,363	1,422	2,785	49.28	52.34	50.79
	40	東台幼稚園	3,024	2,980	6,004	1,366	1,436	2,802	45.17	48.19	46.67
	41	上柏尾町内会館	1,395	1,426	2,821	706	756	1,462	50.61	53.02	51.83
	42	倉田小学校	1,798	1,595	3,393	851	842	1,693	47.33	52.79	49.90
栄区			**49,548**	**52,838**	**102,386**	**26,030**	**27,431**	**53,461**	**52.53**	**51.92**	**52.22**
栄区	1	千秀センター	761	741	1,502	334	298	632	43.89	40.22	42.08
	2	長尾台町内会館	826	823	1,649	379	401	780	45.88	48.72	47.30
	3	飯島小学校	2,791	2,920	5,711	1,245	1,284	2,529	44.61	43.97	44.28
	4	長沼町内会館	2,028	2,138	4,166	872	891	1,763	43.00	41.67	42.32
	5	小菅ケ谷小学校	2,559	2,876	5,435	1,337	1,499	2,836	52.25	52.12	52.18
	6	本郷台小学校	1,684	1,826	3,510	990	1,050	2,040	58.79	57.50	58.12
	7	飯島町内会館	2,219	2,201	4,420	984	997	1,981	44.34	45.30	44.82
	8	西本郷小学校	1,881	2,025	3,906	934	1,013	1,947	49.65	50.02	49.85
	9	笠間小学校	1,762	1,888	3,650	984	1,006	1,990	55.85	53.28	54.52
	10	笠間通り町町内会 笠間会館	1,612	1,727	3,339	797	825	1,622	49.44	47.77	48.58
	11	栄区役所新館	1,715	1,677	3,392	1,136	1,037	2,173	66.24	61.84	64.06
	12	さかえ福祉活動ホーム	880	802	1,682	411	400	811	46.70	49.88	48.22
	13	公田小学校	1,767	1,956	3,723	918	1,002	1,920	51.95	51.23	51.57
	14	柏陽高等学校	1,360	1,769	3,129	707	921	1,628	51.99	52.06	52.03
	15	小山台小学校	1,422	1,539	2,961	851	924	1,775	59.85	60.04	59.95
	16	本郷小学校コミュニティハウス	2,616	2,666	5,282	1,241	1,299	2,540	47.44	48.72	48.09
	17	公田町団地集会所	1,308	1,263	2,571	624	597	1,221	47.71	47.27	47.49

区名	投票区	投票所名	当日有権者数			投票者数			投票率（%）		
			男	女	計	男	女	計	男	女	計
栄区	18	桂台中学校	3,001	3,314	6,315	1,784	1,912	3,696	59.45	57.69	58.53
	19	上郷中学校	1,956	2,223	4,179	1,118	1,227	2,345	57.16	55.20	56.11
	20	上郷小学校	1,597	1,763	3,360	841	902	1,743	52.66	51.16	51.88
	21	桜井小学校	2,010	2,130	4,140	1,047	1,108	2,155	52.09	52.02	52.05
	22	中野幼稚園	2,264	2,400	4,664	1,136	1,170	2,306	50.18	48.75	49.44
	23	庄戸小学校	1,749	1,883	3,632	1,009	1,081	2,090	57.69	57.41	57.54
	24	みどりが丘会館	715	754	1,469	371	412	783	51.89	54.64	53.30
	25	埋蔵文化財センター	2,125	2,278	4,403	1,057	1,122	2,179	49.74	49.25	49.49
	26	本郷特別支援学校	1,603	1,723	3,326	896	953	1,849	55.90	55.31	55.59
	27	かさまゆうわ館	1,722	1,727	3,449	852	854	1,706	49.48	49.45	49.46
	28	ガーデンアソシエクラブアリーナ	1,615	1,806	3,421	1,175	1,246	2,421	72.76	68.99	70.77
泉区			**62,093**	**65,711**	**127,804**	**30,656**	**32,252**	**62,908**	**49.37**	**49.08**	**49.22**
	1	県営いちょう団地第二集会所	965	1,236	2,201	400	506	906	41.45	40.94	41.16
	2	飯田北いちょう小学校	1,121	1,081	2,202	424	412	836	37.82	38.11	37.97
	3	ひなた山第二自治会館	1,110	1,178	2,288	565	606	1,171	50.90	51.44	51.18
	4	いずみ野小学校	3,044	3,277	6,321	1,602	1,747	3,349	52.63	53.31	52.98
	5	弥生台自治会館	1,909	2,166	4,075	1,064	1,169	2,233	55.74	53.97	54.80
	6	新橋連合自治会館	2,557	2,664	5,221	1,227	1,241	2,468	47.99	46.58	47.27
	7	緑園自治会館	2,300	2,648	4,948	1,345	1,426	2,771	58.48	53.85	56.00
	8	岡津町内会館	4,102	4,183	8,285	1,749	1,847	3,596	42.64	44.15	43.40
	9	領家中学校	3,316	3,511	6,827	1,819	1,879	3,698	54.86	53.52	54.17
	10	富士見丘自治会館	1,191	1,249	2,440	628	684	1,312	52.73	54.76	53.77
	11	東中田小学校	2,214	2,342	4,556	1,017	1,100	2,117	45.93	46.97	46.47
	12	中和田中学校	2,615	2,705	5,320	1,306	1,336	2,642	49.94	49.39	49.66
	13	泉区総合庁舎	3,117	3,163	6,280	1,473	1,466	2,939	47.26	46.35	46.80
	14	上飯田小学校	2,291	2,526	4,817	953	1,093	2,046	41.60	43.27	42.47
	15	中和田小学校	3,323	3,504	6,827	1,538	1,650	3,188	46.28	47.09	46.70
	16	伊勢山小学校	3,366	3,560	6,926	1,698	1,720	3,418	50.45	48.31	49.35
	17	中田小学校	1,849	1,982	3,831	936	991	1,927	50.62	50.00	50.30
	18	しらゆり集会所	2,886	3,032	5,918	1,388	1,422	2,810	48.09	46.90	47.48
	19	葛野小学校	2,297	2,374	4,671	1,114	1,216	2,330	48.50	51.22	49.88
	20	高砂自治会館	1,631	1,668	3,299	733	752	1,485	44.94	45.08	45.01
	21	下和泉小学校	1,427	1,424	2,851	560	561	1,121	39.24	39.40	39.32
	22	泉が丘中学校	1,655	1,622	3,277	727	704	1,431	43.93	43.40	43.67
	23	中和田南小学校	1,930	1,976	3,906	857	915	1,772	44.40	46.31	45.37
	24	西が岡自治会館	2,014	2,257	4,271	1,205	1,259	2,464	59.83	55.78	57.69
	25	緑園東小学校	3,545	3,980	7,525	2,273	2,440	4,713	64.12	61.31	62.63
	26	和泉小学校	1,612	1,620	3,232	737	728	1,465	45.72	44.94	45.33
	27	下和泉住宅自治会館	1,738	1,744	3,482	817	840	1,657	47.01	48.17	47.59
	28	新橋小学校	968	1,039	2,007	501	542	1,043	51.76	52.17	51.97
瀬谷区			**49,901**	**52,651**	**102,552**	**22,828**	**24,037**	**46,865**	**45.75**	**45.65**	**45.70**
	1	上瀬谷小学校	2,283	2,220	4,503	817	795	1,612	35.79	35.81	35.80
	2	瀬谷中学校	2,649	2,679	5,328	1,297	1,317	2,614	48.96	49.16	49.06
	3	瀬谷小学校	2,192	2,206	4,398	1,038	1,034	2,072	47.35	46.87	47.11
	4	細谷戸第一集会所	1,343	1,708	3,051	557	715	1,272	41.47	41.86	41.69
	5	相沢小学校	2,123	2,248	4,371	1,131	1,184	2,315	53.27	52.67	52.96
	6	せやまる・ふれあい館	1,431	1,696	3,127	691	851	1,542	48.29	50.18	49.31
	7	瀬谷区総合庁舎	3,317	3,543	6,860	1,608	1,723	3,331	48.48	48.63	48.56
	8	瀬谷センター	2,613	2,727	5,340	1,238	1,327	2,565	47.38	48.66	48.03

区名	投票区	投票所名	当日有権者数			投票者数			投票率（%）		
			男	女	計	男	女	計	男	女	計
瀬谷区	9	横浜さがみ幼稚園	1,964	2,112	4,076	893	971	1,864	45.47	45.98	45.73
	10	中村自治会館	564	614	1,178	239	240	479	42.38	39.09	40.66
	11	瀬谷第二小学校	3,248	3,336	6,584	1,464	1,516	2,980	45.07	45.44	45.26
	12	瀬谷さくら小学校	2,281	2,271	4,552	1,010	1,016	2,026	44.28	44.74	44.51
	13	南台ハイツA集会所	2,367	2,527	4,894	1,168	1,219	2,387	49.35	48.24	48.77
	14	南台ハイツB集会所	1,092	1,312	2,404	478	572	1,050	43.77	43.60	43.68
	15	南瀬谷小学校	2,862	2,906	5,768	1,186	1,218	2,404	41.44	41.91	41.68
	16	三ツ境小学校	1,735	1,860	3,595	938	975	1,913	54.06	52.42	53.21
	17	三ツ境南住宅集会所	1,697	1,923	3,620	876	962	1,838	51.62	50.03	50.77
	18	原中学校	2,341	2,447	4,788	1,087	1,162	2,249	46.43	47.49	46.97
	19	谷戸自治会館	1,912	2,035	3,947	913	972	1,885	47.75	47.76	47.76
	20	原小学校	2,520	2,413	4,933	939	928	1,867	37.26	38.46	37.85
	21	阿久和小学校	807	1,056	1,863	303	355	658	37.55	33.62	35.32
	22	五貫目町内会館	1,422	1,383	2,805	629	598	1,227	44.23	43.24	43.74
	23	本郷第二自治会館	2,567	2,653	5,220	1,173	1,179	2,352	45.70	44.44	45.06
	24	橋戸原ハイツ集会所	1,996	2,222	4,218	903	939	1,842	45.24	42.26	43.67
	25	横浜ひなたやま支援学校	575	554	1,129	252	269	521	43.83	48.56	46.15

(3) 投票所の施設

ア 期日前投票所

区分 区別	区役所			臨時期日前投票所		
	投票場所	投票期間	投票時間	投票場所	投票期間	投票時間
鶴見区	鶴見区役所 1階区民ホール	8月9日(月) ～ 8月21日(土)	8時30分 ～ 20時00分	鶴見中央コミュニティハウス レクリエーションホール	8月9日(月) ～ 8月21日(土)	9時30分 ～ 20時00分
神奈川区	神奈川区役所 本館2階中会議室			神大寺地区センター 2階中会議室		
西区	西区役所 1階1AB会議室			西公会堂 2階2号会議室		
中区	中区役所 6階会議室			本牧地区センター 2階中・小会議室		
南区	南区役所 1階多目的ホール			南図書館 1階第一会議室		
港南区	港南区役所 1階区民ホール			港南台214ビル 3階305号室		
保土ケ谷区	保土ケ谷区役所 本館地下1階会議室			イコットハウス		
旭区	旭区役所 地下1階			旭区民文化センター サンハート		
磯子区	磯子区役所 1階区民ホール			はまぎんこども宇宙科学館 1階会議室		
金沢区	金沢区役所 6階2号会議室			金沢スポーツセンター ロビー		
				横浜市立大学 総合体育館1階会議室	8月18日(水) ～ 8月19日(木)	
港北区	港北区役所 3階3号会議室			日吉地区センター 別館会議室	8月9日(月) ～ 8月14日(土)	
				トレッサ横浜 南棟2階グルメブリッジ	8月15日(日) ～ 8月21日(土)	10時00分 ～ 20時00分
緑区	緑区役所 1階イベントスペース			長津田消防出張所 訓練室	8月9日(月) ～ 8月21日(土)	9時30分 ～ 20時00分
青葉区	青葉区役所 1階区民活動支援センター内			山内地区センター 1階レクリエーションホール		
				青葉台東急スクエア South-1本館5階多目的ホール	8月19日(木) ～ 8月21日(土)	10時00分 ～ 20時00分
都筑区	都筑区役所 6階大会議室			JA横浜都筑中川支店 2階支店会議室	8月9日(月) ～ 8月21日(土)	9時30分 ～ 20時00分
戸塚区	戸塚区役所 3階多目的スペース中			西武東戸塚店 7階フードコート奥連絡通路		10時00分 ～ 20時00分
栄区	栄区役所 新館1階健康相談室A			港南台214ビル 4階405号室		9時30分 ～ 20時00分
泉区	泉区役所 1階1A会議室			立場地区センター 2階小・中会議室		
瀬谷区	瀬谷区役所 5階会議室			瀬谷センター 2階会議室1		

イ　投　票　所

区分 / 区別	投票所数							
	区役所	学校	公会堂	公民館	体育館	集会施設	その他	計
鶴見区	1	28	1	—	—	4	10	44
神奈川区	1	23	1	—	1	3	13	42
西区	—	12	—	—	1	—	9	22
中区	1	10	—	—	—	4	14	29
南区	—	19	—	—	—	5	8	32
港南区	—	27	—	—	2	8	3	40
保土ケ谷区	—	20	—	—	—	19	2	41
旭区	1	30	—	—	—	8	4	43
磯子区	—	15	1	—	—	17	3	36
金沢区	—	25	—	—	—	3	8	36
港北区	1	30	—	—	—	4	9	44
緑区	1	16	—	—	—	3	5	25
青葉区	1	36	—	—	—	2	3	42
都筑区	—	19	—	—	—	—	12	31
戸塚区	2	28	—	—	—	5	7	42
栄区	1	16	—	—	—	9	2	28
泉区	1	16	—	—	—	11	—	28
瀬谷区	1	13	—	—	—	9	2	25
横浜市計	**12**	**383**	**3**	**—**	**4**	**114**	**114**	**630**

(4)　当日有権者段階別投票区数

区分(人) / 区別	0～999	1000～1999	2000～2999	3000～3999	4000～4999	5000～5999	6000～6999	7000～7999	8000～8999	9000～9999	10000～10999	11000～	計	当日有権者数		
														最小	最大	平均
鶴見区	—	1	2	7	11	8	7	4	3	1	—	—	44	1,724	9,371	5,385
神奈川区	—	2	4	9	12	6	6	1	—	—	2	—	42	1,495	10,459	4,771
西区	1	3	2	5	5	4	2	—	—	—	—	—	22	910	6,756	3,854
中区	—	2	9	6	4	4	1	3	—	—	—	—	29	1,540	7,953	4,099
南区	—	—	5	6	5	5	7	2	—	—	2	—	32	2,021	10,884	5,162
港南区	—	1	4	13	7	8	6	1	—	—	—	—	40	1,866	7,743	4,546
保土ケ谷区	1	4	9	6	4	9	6	2	—	—	—	—	41	935	7,221	4,186
旭区	—	1	8	7	8	7	6	4	2	—	—	—	43	1,931	8,516	4,812
磯子区	—	2	11	11	4	3	3	—	2	—	—	—	36	1,321	8,795	3,858
金沢区	—	4	5	6	6	5	5	3	2	—	—	—	36	1,539	8,312	4,620
港北区	—	—	5	2	8	5	7	4	4	2	5	2	44	2,223	13,031	6,604
緑区	—	—	4	3	3	4	4	1	3	—	1	2	25	2,126	12,274	5,971
青葉区	—	—	1	4	4	14	8	4	4	2	1	—	42	2,199	10,113	6,076
都筑区	—	1	2	3	6	10	2	3	3	—	1	—	31	1,807	10,438	5,516
戸塚区	—	1	1	6	5	14	8	2	4	1	—	—	42	1,828	9,596	5,552
栄区	—	4	2	12	6	3	1	—	—	—	—	—	28	1,469	6,315	3,657
泉区	—	—	6	6	6	3	5	1	1	—	—	—	28	2,007	8,285	4,564
瀬谷区	—	3	2	5	9	4	2	—	—	—	—	—	25	1,129	6,860	4,102
横浜市計	**2**	**29**	**82**	**117**	**113**	**116**	**86**	**35**	**28**	**6**	**12**	**4**	**630**	**910**	**13,031**	**4,926**

3 投　　票

(1) 投票に関する調

区別＼種別・性別	令和３年８月７日現在の選挙人名簿登録者数			当日有権者数			投票者数			投票率(%)		
	男	女	計	男	女	計	男	女	計	男	女	計
鶴見区	124,421	115,874	240,295	122,501	114,451	236,952	52,416	52,258	104,674	42.79	45.66	44.18
神奈川区	102,558	100,722	203,280	100,957	99,441	200,398	47,586	48,941	96,527	47.13	49.22	48.17
西区	43,083	43,191	86,274	42,243	42,545	84,788	20,946	22,031	42,977	49.58	51.78	50.69
中区	63,104	57,550	120,654	62,016	56,843	118,859	28,656	28,893	57,549	46.21	50.83	48.42
南区	83,762	83,241	167,003	82,731	82,464	165,195	37,736	38,867	76,603	45.61	47.13	46.37
港南区	88,589	94,788	183,377	87,718	94,109	181,827	44,968	48,548	93,516	51.26	51.59	51.43
保土ケ谷区	85,382	87,990	173,372	84,390	87,226	171,616	40,391	42,520	82,911	47.86	48.75	48.31
旭区	101,085	107,487	208,572	100,200	106,699	206,899	48,371	51,855	100,226	48.27	48.60	48.44
磯子区	68,684	71,491	140,175	67,960	70,914	138,874	33,741	35,926	69,667	49.65	50.66	50.17
金沢区	81,836	86,031	167,867	80,948	85,362	166,310	41,890	44,682	86,572	51.75	52.34	52.05
港北区	146,139	149,014	295,153	143,666	146,915	290,581	70,329	73,158	143,487	48.95	49.80	49.38
緑区	74,212	76,756	150,968	73,305	75,971	149,276	35,438	36,879	72,317	48.34	48.54	48.45
青葉区	123,993	134,915	258,908	122,035	133,151	255,186	62,392	66,912	129,304	51.13	50.25	50.67
都筑区	85,201	87,891	173,092	84,074	86,934	171,008	41,721	43,817	85,538	49.62	50.40	50.02
戸塚区	114,949	120,393	235,342	113,763	119,404	233,167	56,684	60,425	117,109	49.83	50.61	50.23
栄区	49,978	53,219	103,197	49,548	52,838	102,386	26,030	27,431	53,461	52.53	51.92	52.22
泉区	62,713	66,274	128,987	62,093	65,711	127,804	30,656	32,252	62,908	49.37	49.08	49.22
瀬谷区	50,459	53,092	103,551	49,901	52,651	102,552	22,828	24,037	46,865	45.75	45.65	45.70
横浜市計	**1,550,148**	**1,589,919**	**3,140,067**	**1,530,049**	**1,573,629**	**3,103,678**	**742,779**	**779,432**	**1,522,211**	**48.55**	**49.53**	**49.05**

(2) 期 日 前 投 票

区別＼日付	8／9(月)			8／10(火)			8／11(水)			8／12(木)			8／13(金)			8／14(土)			8／15(日)			8／16(月)		
場所	区役所	臨　時	臨時２	区役所	臨　時	臨時２	区役所	臨　時	臨時２	区役所	臨　時	臨時２	区役所	臨　時	臨時２	区役所	臨　時	臨時２	区役所	臨　時	臨時２	区役所	臨　時	臨時２
鶴見区	328	553	—	450	582	—	422	678	—	510	899	—	480	770	—	495	895	—	409	622	—	672	1,174	—
神奈川区	525	168	—	550	172	—	568	216	—	705	276	—	641	249	—	699	344	—	581	294	—	881	413	—
西区	223	135	—	260	102	—	240	85	—	340	127	—	284	145	—	306	233	—	268	151	—	494	211	—
中区	328	231	—	316	230	—	344	303	—	364	346	—	331	325	—	337	384	—	220	325	—	565	450	—
南区	389	254	—	452	234	—	493	364	—	597	367	—	580	273	—	590	370	—	509	258	—	801	583	—
港南区	586	275	—	738	391	—	865	417	—	952	394	—	976	483	—	863	464	—	711	426	—	1,377	734	—
保土ケ谷区	433	240	—	529	226	—	650	239	—	824	295	—	686	288	—	798	355	—	614	274	—	1,093	491	—
旭区	317	536	—	448	736	—	577	735	—	630	847	—	609	960	—	572	958	—	442	696	—	924	1,376	—
磯子区	501	182	—	543	190	—	677	253	—	786	276	—	763	256	—	735	275	—	637	200	—	1,004	383	—
金沢区	546	190	—	636	273	—	717	317	—	915	413	—	894	368	—	806	426	—	627	392	—	1,216	409	—
港北区	615	293	—	644	245	—	671	260	—	811	320	—	761	333	—	1,027	477	—	700	1,290	—	1,061	852	—
緑区	396	236	—	511	230	—	623	259	—	724	295	—	714	320	—	723	295	—	579	351	—	1,074	508	—
青葉区	518	433	—	555	424	—	593	535	—	793	589	—	913	661	—	886	687	—	871	669	—	1,172	1,080	—
都筑区	634	270	—	655	283	—	733	288	—	905	396	—	915	364	—	979	444	—	931	441	—	1,336	595	—
戸塚区	905	698	—	1,255	789	—	1,282	845	—	1,368	1,017	—	1,445	1,011	—	1,273	1,092	—	1,138	1,228	—	2,228	1,494	—
栄区	322	117	—	463	171	—	451	194	—	529	218	—	518	235	—	574	227	—	553	206	—	861	369	—
泉区	341	107	—	479	144	—	503	163	—	618	207	—	587	194	—	624	212	—	681	190	—	861	274	—
瀬谷区	245	122	—	388	110	—	365	158	—	471	186	—	465	138	—	476	180	—	445	116	—	670	185	—
計	**8,152**	**5,040**	**—**	**9,872**	**5,532**	**—**	**10,774**	**6,309**	**—**	**12,842**	**7,468**	**—**	**12,562**	**7,373**	**—**	**12,763**	**8,318**	**—**	**10,916**	**8,129**	**—**	**18,290**	**11,581**	**—**
合計			**13,192**			**15,404**			**17,083**			**20,310**			**19,935**			**21,081**			**19,045**			**29,871**

区別＼日付	8／17(火)			8／18(水)			8／19(木)			8／20(金)			8／21(土)			累　計			割　合		
場所	区役所	臨　時	臨時２	区役所	臨　時	臨時２	区役所	臨　時	臨時２	区役所	臨　時	臨時２	区役所	臨　時	臨時２	区役所	臨　時	臨時２	区役所	臨　時	臨時２
鶴見区	777	1,232	—	935	1,466	—	1,011	1,659	—	1,147	1,899	—	1,684	2,792	—	9,320	15,221	—	37.98%	62.02%	—
神奈川区	1,107	485	—	1,367	569	—	1,486	684	—	1,764	820	—	2,752	1,467	—	13,626	6,157	—	68.88%	31.12%	—
西区	484	272	—	640	310	—	781	392	—	852	474	—	1,427	892	—	6,599	3,529	—	65.16%	34.84%	—
中区	641	614	—	807	725	—	943	742	—	1,146	872	—	1,537	1,630	—	7,879	7,177	—	52.33%	47.67%	—
南区	880	665	—	1,098	776	—	1,261	918	—	1,281	1,145	—	1,916	1,530	—	10,847	7,737	—	58.37%	41.63%	—
港南区	1,663	811	—	1,822	972	—	2,166	1,094	—	2,247	1,228	—	3,119	1,723	—	18,085	9,412	—	65.77%	34.23%	—
保土ケ谷区	1,177	522	—	1,439	727	—	1,715	832	—	1,867	1,056	—	2,591	1,649	—	14,416	7,194	—	66.71%	33.29%	—
旭区	1,076	1,417	—	1,300	1,640	—	1,486	2,014	—	1,748	2,193	—	2,197	2,923	—	12,326	17,031	—	41.99%	58.01%	—
磯子区	1,217	539	—	1,363	554	—	1,545	646	—	1,757	817	—	2,489	1,319	—	14,017	5,890	—	70.41%	29.59%	—
金沢区	1,363	738	—	1,653	821	436	1,769	894	381	1,950	1,026	—	2,685	1,709	—	15,777	7,976	817	64.21%	32.46%	3.33%
港北区	1,158	845	—	1,607	960	—	1,736	1,042	—	2,014	1,246	—	2,994	2,601	—	15,799	10,764	—	59.48%	40.52%	—
緑区	1,253	586	—	1,562	759	—	1,661	786	—	1,856	967	—	2,885	1,534	—	14,561	7,126	—	67.14%	32.86%	—
青葉区	1,254	1,092	—	1,498	1,483	—	1,535	1,536	2,902	1,585	1,795	3,165	2,554	2,826	3,370	14,727	13,810	9,437	38.78%	36.37%	24.85%
都筑区	1,333	550	—	1,807	864	—	1,891	867	—	2,094	1,096	—	2,869	2,112	—	17,082	8,570	—	66.59%	33.41%	—
戸塚区	2,323	1,565	—	2,684	1,771	—	2,861	1,884	—	3,158	2,153	—	3,513	3,216	—	25,433	18,763	—	57.55%	42.45%	—
栄区	1,031	423	—	1,191	507	—	1,323	480	—	1,473	582	—	1,966	718	—	11,255	4,447	—	71.68%	28.32%	—
泉区	938	365	—	1,249	483	—	1,395	540	—	1,479	618	—	2,217	1,061	—	11,972	4,558	—	72.43%	27.57%	—
瀬谷区	743	289	—	947	414	—	987	463	—	1,133	479	—	1,681	823	—	9,016	3,663	—	71.11%	28.89%	—
計	**20,418**	**13,010**	**—**	**24,969**	**15,801**	**436**	**27,552**	**17,473**	**3,283**	**30,551**	**20,466**	**3,165**	**43,076**	**32,525**	**3,370**	**242,737**	**159,025**	**10,254**	**58.91%**	**38.60%**	**2.49%**
合計			**33,428**			**41,206**			**48,308**			**54,182**			**78,971**			**412,016**			**—**

※　金沢区は、期日前期間中の８月18・19日に区内の横浜市立大学（総合体育館　１階会議室）に２カ所目の臨時期日前投票所を試行設置した。
※　港北区は、期間を区切って臨時期日前投票所を２カ所設置した。①８月９～14日（日吉地区センター　別館会議室）、②８月15～21日（トレッサ横浜南棟　２階グルメブリッジ）
※　青葉区は、期日前期間中の８月19～21日まで、２カ所目の臨時期日前投票所（青葉台東急スクエアSouth-1　本館５階多目的ホール）を設置した。

(3) 不 在 者 投 票

区分 / 区別	選挙人の属する区の選管委員長に対してなしたもの	業務地又は旅行地の市区町村の選管委員長に対してなしたもの	船長に対してなしたもの	病院院長・老人ホームの長・国立保養所長・援護施設又は保護施設の長・労災リハビリテーション作業所長に対してなしたもの	刑事施設の長又は留置施設の留置業務管理者に対してなしたもの	少年院の長又は婦人補導院の長に対してなしたもの	特定国外派遣組織の長に対してなしたもの	南極地域調査組織の長に対してなしたもの	郵便等による不在者投票（在宅投票）によりなしたもの	特例郵便等投票によりなしたもの	計
鶴見区	—	37	—	305	2	—	—	—	45	6	395
神奈川区	5	48	—	400	1	1	—	—	45	—	500
西区	—	28	—	185	—	—	—	—	14	4	231
中区	2	31	—	263	4	—	—	—	28	8	336
南区	1	48	—	498	—	1	—	—	30	1	579
港南区	2	34	1	399	2	—	—	—	53	4	495
保土ケ谷区	1	32	—	776	—	—	—	—	39	2	850
旭区	—	45	—	687	1	—	—	—	53	2	788
磯子区	1	50	—	355	—	—	—	—	39	—	445
金沢区	2	41	3	401	—	—	—	—	43	1	491
港北区	5	109	—	401	—	—	—	—	41	5	561
緑区	1	42	—	332	—	—	—	—	27	1	403
青葉区	4	93	—	334	3	—	—	—	43	—	477
都筑区	2	51	—	292	—	—	—	—	26	4	375
戸塚区	9	46	—	614	—	—	—	—	46	3	718
栄区	2	37	—	243	—	—	—	—	28	1	311
泉区	2	27	—	373	—	1	—	—	37	—	440
瀬谷区	1	16	—	343	—	—	—	—	17	4	381
横浜市計	**40**	**815**	**4**	**7,201**	**13**	**3**	**—**	**—**	**654**	**46**	**8,776**

(4) 点字投票、代理投票

区分 / 区別	点字投票			代理投票		
	有効	無効	総数	当日投票	期日前投票	総数
鶴見区	9	—	9	39	35	74
神奈川区	10	—	10	29	23	52
西区	6	—	6	13	13	26
中区	12	—	12	41	30	71
南区	13	—	13	26	33	59
港南区	4	—	4	34	39	73
保土ケ谷区	6	—	6	28	30	58
旭区	18	—	18	34	54	88
磯子区	2	—	2	20	26	46
金沢区	3	—	3	18	21	39
港北区	10	—	10	32	25	57
緑区	4	—	4	23	24	47
青葉区	5	—	5	26	30	56
都筑区	5	—	5	14	25	39
戸塚区	6	—	6	20	42	62
栄区	6	—	6	9	16	25
泉区	8	—	8	16	23	39
瀬谷区	6	1	7	28	18	46
横浜市計	**133**	**1**	**134**	**450**	**507**	**957**

(5) 時 間 別 投 票 状 況

区分 / 区別	9時現在		10時現在		11時現在		14時現在		16時現在		18時現在		19時30分現在		最終	
	投票者数	投票率(%)	投票者数	投票率(%)	投票者数	投票率(%)	投票者数	投票率(%)	投票者数	投票率(%)	投票者数	投票率(%)	投票者数	投票率(%)	投票者数	投票率(%)
鶴見区	5,357	2.26	11,037	4.66	19,569	8.26	42,649	18.00	53,690	22.66	65,211	27.52	75,072	31.68	104,674	44.18
神奈川区	3,708	1.85	8,296	4.14	15,244	7.61	38,763	19.34	49,328	24.62	60,610	30.24	70,259	35.06	96,527	48.17
西区	1,950	2.30	4,292	5.06	7,760	9.15	17,197	20.28	22,053	26.01	27,087	31.95	30,902	36.45	42,977	50.69
中区	3,176	2.67	6,144	5.17	10,758	9.05	22,747	19.14	28,759	24.20	35,447	29.82	40,281	33.89	57,549	48.42
南区	3,551	2.15	7,288	4.41	13,396	8.11	30,911	18.71	39,172	23.71	47,125	28.53	53,853	32.60	76,603	46.37
港南区	5,036	2.77	10,174	5.60	18,039	9.92	36,658	20.16	45,992	25.29	56,002	30.80	63,134	34.72	93,516	51.43
保土ケ谷区	4,080	2.38	8,075	4.71	14,644	8.53	32,293	18.82	40,342	23.51	49,436	28.81	56,620	32.99	82,911	48.31
旭区	4,982	2.41	10,248	4.95	18,280	8.84	38,580	18.65	47,449	22.93	57,474	27.78	66,261	32.03	100,226	48.44
磯子区	2,839	2.04	5,979	4.31	11,034	7.95	25,879	18.63	33,039	23.79	40,309	29.03	46,423	33.43	69,667	50.17
金沢区	5,123	3.08	10,335	6.21	17,324	10.42	34,498	20.74	43,213	25.98	52,386	31.50	59,205	35.60	86,572	52.05
港北区	8,958	3.08	16,944	5.83	28,630	9.85	60,550	20.84	77,013	26.50	96,030	33.05	110,667	38.08	143,487	49.38
緑区	3,142	2.10	6,739	4.51	11,583	7.76	26,418	17.70	33,056	22.14	40,611	27.21	47,173	31.60	72,317	48.45
青葉区	5,790	2.27	11,527	4.52	19,995	7.84	45,230	17.72	57,125	22.39	71,259	27.92	84,071	32.94	129,304	50.67
都筑区	4,137	2.42	8,299	4.85	14,718	8.61	30,847	18.04	38,938	22.77	48,448	28.33	56,523	33.05	85,538	50.02
戸塚区	5,170	2.22	11,170	4.79	19,510	8.37	39,460	16.92	50,120	21.50	61,040	26.18	69,080	29.63	117,109	50.23
栄区	3,053	2.98	6,257	6.11	10,931	10.68	21,202	20.71	26,569	25.95	31,952	31.21	36,032	35.19	53,461	52.22
泉区	3,927	3.07	7,869	6.16	13,300	10.41	25,557	20.00	31,835	24.91	38,752	30.32	44,110	34.51	62,908	49.22
瀬谷区	2,957	2.88	5,805	5.66	9,891	9.64	18,997	18.52	23,450	22.87	28,607	27.90	32,398	31.59	46,865	45.70
横浜市計	**76,936**	**2.48**	**156,478**	**5.04**	**274,606**	**8.85**	**588,436**	**18.96**	**741,143**	**23.88**	**907,786**	**29.25**	**1,042,064**	**33.58**	**1,522,211**	**49.05**

(6) 年齢別投票者数に関する調

ア　調査対象者の年齢別割合に関する調

区分 / 年齢階級	当日有権者数			投票者数			投票率（%）		
	男	女	計	男	女	計	男	女	計
18～19歳	34,639	33,797	68,436	14,628	15,250	29,878	42.23	45.12	43.66
	2.26	2.15	2.20	1.97	1.96	1.96	—	—	—
20～24歳	96,720	94,439	191,159	27,361	30,067	57,428	28.29	31.84	30.04
	6.32	6.00	6.16	3.68	3.86	3.77	—	—	—
25～29歳	97,901	93,563	191,464	26,215	30,394	56,609	26.78	32.49	29.57
	6.40	5.95	6.17	3.53	3.90	3.72	—	—	—
30～34歳	97,970	92,795	190,765	34,307	38,164	72,471	35.02	41.13	37.99
	6.40	5.90	6.15	4.62	4.90	4.76	—	—	—
35～39歳	112,049	106,161	218,210	46,153	49,868	96,021	41.19	46.97	44.00
	7.32	6.75	7.03	6.21	6.40	6.31	—	—	—
40～44歳	127,160	121,074	248,234	58,466	61,952	120,418	45.98	51.17	48.51
	8.31	7.69	8.00	7.87	7.95	7.91	—	—	—
45～49歳	156,109	150,557	306,666	75,398	79,021	154,419	48.30	52.49	50.35
	10.20	9.57	9.88	10.15	10.14	10.14	—	—	—
50～54歳	160,596	150,808	311,404	80,950	81,588	162,538	50.41	54.10	52.20
	10.50	9.58	10.03	10.90	10.47	10.68	—	—	—
55～59歳	131,334	120,147	251,481	71,441	68,062	139,503	54.40	56.65	55.47
	8.58	7.64	8.10	9.62	8.73	9.16	—	—	—
60～64歳	104,237	98,721	202,958	59,637	58,353	117,990	57.21	59.11	58.14
	6.81	6.27	6.54	8.03	7.49	7.75	—	—	—
65～69歳	96,702	97,685	194,387	59,130	60,724	119,854	61.15	62.16	61.66
	6.32	6.21	6.26	7.96	7.79	7.87	—	—	—
70～74歳	117,703	128,728	246,431	75,302	79,578	154,880	63.98	61.82	62.85
	7.69	8.18	7.94	10.14	10.21	10.17	—	—	—
75～79歳	81,411	99,881	181,292	52,396	58,467	110,863	64.36	58.54	61.15
	5.32	6.35	5.84	7.05	7.50	7.28	—	—	—
80歳以上	115,518	185,273	300,791	61,395	67,944	129,339	53.15	36.67	43.00
	7.55	11.77	9.69	8.27	8.72	8.50	—	—	—
計	**1,530,049**	**1,573,629**	**3,103,678**	**742,779**	**779,432**	**1,522,211**	**48.55**	**49.53**	**49.05**
	100	**100**	**100**	**100**	**100**	**100**	**—**	**—**	**—**

イ　年齢別投票率等に関する調

年齢別		区別	当日有権者数			投票者数			投票率(%)		
年齢	生年		男	女	計	男	女	計	男	女	計
18～19歳	平成13年～15年	鶴見区	2,466	2,415	4,881	898	995	1,893	36.42	41.20	38.78
		神奈川区	2,018	1,909	3,927	852	816	1,668	42.22	42.74	42.48
		西区	709	684	1,393	328	302	630	46.26	44.15	45.23
		中区	936	1,037	1,973	420	504	924	44.87	48.60	46.83
		南区	1,444	1,476	2,920	586	598	1,184	40.58	40.51	40.55
		港南区	1,882	1,907	3,789	835	867	1,702	44.37	45.46	44.92
		保土ケ谷区	1,949	1,762	3,711	815	772	1,587	41.82	43.81	42.76
		旭区	2,257	2,238	4,495	861	963	1,824	38.15	43.03	40.58
		磯子区	1,419	1,327	2,746	604	574	1,178	42.57	43.26	42.90
		金沢区	1,984	1,914	3,898	792	901	1,693	39.92	47.07	43.43
		港北区	2,900	2,892	5,792	1,355	1,405	2,760	46.72	48.58	47.65
		緑区	1,812	1,796	3,608	749	786	1,535	41.34	43.76	42.54
		青葉区	3,400	3,369	6,769	1,534	1,692	3,226	45.12	50.22	47.66
		都筑区	2,637	2,463	5,100	1,161	1,152	2,313	44.03	46.77	45.35
		戸塚区	2,768	2,717	5,485	1,158	1,233	2,391	41.84	45.38	43.59
		栄区	1,292	1,195	2,487	600	534	1,134	46.44	44.69	45.60
		泉区	1,476	1,445	2,921	595	665	1,260	40.31	46.02	43.14
		瀬谷区	1,290	1,251	2,541	485	491	976	37.60	39.25	38.41
		計	**34,639**	**33,797**	**68,436**	**14,628**	**15,250**	**29,878**	**42.23**	**45.12**	**43.66**
20～24歳	平成8年～13年	鶴見区	7,692	7,242	14,934	1,821	1,868	3,689	23.67	25.79	24.70
		神奈川区	6,822	6,383	13,205	1,643	1,886	3,529	24.08	29.55	26.72
		西区	2,396	2,426	4,822	645	751	1,396	26.92	30.96	28.95
		中区	3,028	2,963	5,991	865	946	1,811	28.57	31.93	30.23
		南区	5,003	5,116	10,119	1,295	1,415	2,710	25.88	27.66	26.78
		港南区	5,216	5,042	10,258	1,591	1,739	3,330	30.50	34.49	32.46
		保土ケ谷区	5,792	5,372	11,164	1,567	1,685	3,252	27.05	31.37	29.13
		旭区	5,682	5,666	11,348	1,591	1,748	3,339	28.00	30.85	29.42
		磯子区	3,828	3,709	7,537	1,069	1,261	2,330	27.93	34.00	30.91
		金沢区	5,186	4,708	9,894	1,469	1,643	3,112	28.33	34.90	31.45
		港北区	9,546	9,498	19,044	2,692	2,893	5,585	28.20	30.46	29.33
		緑区	4,721	4,800	9,521	1,383	1,521	2,904	29.29	31.69	30.50
		青葉区	9,024	8,968	17,992	2,860	3,151	6,011	31.69	35.14	33.41
		都筑区	6,265	6,204	12,469	1,977	2,175	4,152	31.56	35.06	33.30
		戸塚区	6,870	6,784	13,654	1,991	2,248	4,239	28.98	33.14	31.05
		栄区	2,913	2,817	5,730	1,053	1,038	2,091	36.15	36.85	36.49
		泉区	3,553	3,650	7,203	1,004	1,221	2,225	28.26	33.45	30.89
		瀬谷区	3,183	3,091	6,274	845	878	1,723	26.55	28.41	27.46
		計	**96,720**	**94,439**	**191,159**	**27,361**	**30,067**	**57,428**	**28.29**	**31.84**	**30.04**
25～29歳	平成3年～8年	鶴見区	9,260	7,794	17,054	2,131	2,284	4,415	23.01	29.30	25.89
		神奈川区	8,596	7,278	15,874	2,295	2,380	4,675	26.70	32.70	29.45
		西区	3,505	3,186	6,691	947	1,069	2,016	27.02	33.55	30.13
		中区	3,684	3,260	6,944	979	1,057	2,036	26.57	32.42	29.32
		南区	5,674	5,170	10,844	1,431	1,518	2,949	25.22	29.36	27.19
		港南区	4,814	5,021	9,835	1,357	1,756	3,113	28.19	34.97	31.65
		保土ケ谷区	5,515	5,117	10,632	1,482	1,689	3,171	26.87	33.01	29.83
		旭区	5,489	5,311	10,800	1,382	1,619	3,001	25.18	30.48	27.79
		磯子区	4,139	3,627	7,766	1,178	1,258	2,436	28.46	34.68	31.37
		金沢区	4,361	3,940	8,301	1,235	1,371	2,606	28.32	34.80	31.39
		港北区	11,653	11,433	23,086	3,322	3,862	7,184	28.51	33.78	31.12
		緑区	4,413	4,420	8,833	1,152	1,410	2,562	26.10	31.90	29.00
		青葉区	6,919	7,749	14,668	1,859	2,516	4,375	26.87	32.47	29.83
		都筑区	5,048	5,129	10,177	1,426	1,707	3,133	28.25	33.28	30.79
		戸塚区	6,341	6,399	12,740	1,781	2,116	3,897	28.09	33.07	30.59
		栄区	2,311	2,458	4,769	648	837	1,485	28.04	34.05	31.14
		泉区	3,357	3,477	6,834	909	1,092	2,001	27.08	31.41	29.28
		瀬谷区	2,822	2,794	5,616	701	853	1,554	24.84	30.53	27.67
		計	**97,901**	**93,563**	**191,464**	**26,215**	**30,394**	**56,609**	**26.78**	**32.49**	**29.57**

年齢別		区別	当日有権者数			投票者数			投票率(%)		
年齢	生年		男	女	計	男	女	計	男	女	計
30～34歳	昭和61年～平成3年	鶴見区	9,070	7,633	16,703	2,810	2,856	5,666	30.98	37.42	33.92
		神奈川区	7,835	7,104	14,939	2,803	2,945	5,748	35.78	41.46	38.48
		西区	3,523	3,330	6,853	1,279	1,479	2,758	36.30	44.41	40.25
		中区	3,588	3,361	6,949	1,272	1,371	2,643	35.45	40.79	38.03
		南区	5,092	4,752	9,844	1,677	1,846	3,523	32.93	38.85	35.79
		港南区	5,224	4,983	10,207	1,931	2,092	4,023	36.96	41.98	39.41
		保土ケ谷区	5,141	4,727	9,868	1,776	1,948	3,724	34.55	41.21	37.74
		旭区	5,640	5,441	11,081	1,884	2,165	4,049	33.40	39.79	36.54
		磯子区	4,141	3,835	7,976	1,456	1,606	3,062	35.16	41.88	38.39
		金沢区	4,333	3,956	8,289	1,557	1,715	3,272	35.93	43.35	39.47
		港北区	11,620	11,397	23,017	4,448	5,016	9,464	38.28	44.01	41.12
		緑区	4,834	4,425	9,259	1,640	1,749	3,389	33.93	39.53	36.60
		青葉区	6,741	7,073	13,814	2,293	2,798	5,091	34.02	39.56	36.85
		都筑区	4,979	5,084	10,063	1,786	2,192	3,978	35.87	43.12	39.53
		戸塚区	7,183	7,124	14,307	2,672	3,089	5,761	37.20	43.36	40.27
		栄区	2,663	2,560	5,223	918	993	1,911	34.47	38.79	36.59
		泉区	3,452	3,341	6,793	1,200	1,340	2,540	34.76	40.11	37.39
		瀬谷区	2,911	2,669	5,580	905	964	1,869	31.09	36.12	33.49
		計	**97,970**	**92,795**	**190,765**	**34,307**	**38,164**	**72,471**	**35.02**	**41.13**	**37.99**
35～39歳	昭和56年～61年	鶴見区	10,282	8,987	19,269	3,807	3,975	7,782	37.03	44.23	40.39
		神奈川区	8,422	7,643	16,065	3,563	3,765	7,328	42.31	49.26	45.61
		西区	3,966	3,555	7,521	1,722	1,793	3,515	43.42	50.44	46.74
		中区	4,028	3,832	7,860	1,617	1,806	3,423	40.14	47.13	43.55
		南区	5,623	5,230	10,853	2,140	2,297	4,437	38.06	43.92	40.88
		港南区	5,848	5,497	11,345	2,499	2,643	5,142	42.73	48.08	45.32
		保土ケ谷区	5,948	5,439	11,387	2,427	2,518	4,945	40.80	46.30	43.43
		旭区	6,613	6,414	13,027	2,547	2,853	5,400	38.52	44.48	41.45
		磯子区	5,006	4,597	9,603	2,080	2,178	4,258	41.55	47.38	44.34
		金沢区	5,035	4,776	9,811	2,106	2,238	4,344	41.83	46.86	44.28
		港北区	12,867	12,084	24,951	5,751	6,063	11,814	44.70	50.17	47.35
		緑区	5,302	5,152	10,454	2,103	2,348	4,451	39.66	45.57	42.58
		青葉区	8,199	8,712	16,911	3,479	4,014	7,493	42.43	46.07	44.31
		都筑区	6,217	6,284	12,501	2,645	3,064	5,709	42.54	48.76	45.67
		戸塚区	8,422	7,995	16,417	3,625	3,838	7,463	43.04	48.01	45.46
		栄区	3,088	2,985	6,073	1,260	1,393	2,653	40.80	46.67	43.69
		泉区	3,967	3,862	7,829	1,608	1,764	3,372	40.53	45.68	43.07
		瀬谷区	3,216	3,117	6,333	1,174	1,318	2,492	36.50	42.28	39.35
		計	**112,049**	**106,161**	**218,210**	**46,153**	**49,868**	**96,021**	**41.19**	**46.97**	**44.00**
40～44歳	昭和51年～56年	鶴見区	11,162	9,494	20,656	4,615	4,604	9,219	41.35	48.49	44.63
		神奈川区	8,793	8,139	16,932	4,201	4,345	8,546	47.78	53.38	50.47
		西区	4,084	3,822	7,906	2,051	2,159	4,210	50.22	56.49	53.25
		中区	5,045	4,583	9,628	2,226	2,430	4,656	44.12	53.02	48.36
		南区	6,518	5,844	12,362	2,787	2,770	5,557	42.76	47.40	44.95
		港南区	6,742	6,477	13,219	3,157	3,374	6,531	46.83	52.09	49.41
		保土ケ谷区	6,743	6,374	13,117	3,065	3,234	6,299	45.45	50.74	48.02
		旭区	7,705	7,419	15,124	3,387	3,724	7,111	43.96	50.20	47.02
		磯子区	5,499	5,216	10,715	2,528	2,605	5,133	45.97	49.94	47.90
		金沢区	5,998	5,934	11,932	2,778	3,030	5,808	46.32	51.06	48.68
		港北区	13,456	12,755	26,211	6,712	6,940	13,652	49.88	54.41	52.09
		緑区	6,203	5,809	12,012	2,860	2,896	5,756	46.11	49.85	47.92
		青葉区	9,876	10,531	20,407	4,601	5,350	9,951	46.59	50.80	48.76
		都筑区	7,405	7,759	15,164	3,575	4,113	7,688	48.28	53.01	50.70
		戸塚区	9,672	9,299	18,971	4,474	4,735	9,209	46.26	50.92	48.54
		栄区	3,725	3,613	7,338	1,729	1,805	3,534	46.42	49.96	48.16
		泉区	4,712	4,445	9,157	2,178	2,226	4,404	46.22	50.08	48.09
		瀬谷区	3,822	3,561	7,383	1,542	1,612	3,154	40.35	45.27	42.72
		計	**127,160**	**121,074**	**248,234**	**58,466**	**61,952**	**120,418**	**45.98**	**51.17**	**48.51**

年齢別		区別	当日有権者数			投票者数			投票率(%)		
年齢	生年		男	女	計	男	女	計	男	女	計
45～49歳	昭和46年～51年	鶴見区	13,446	11,438	24,884	5,969	5,583	11,552	44.39	48.81	46.42
		神奈川区	10,300	9,679	19,979	5,184	5,313	10,497	50.33	54.89	52.54
		西区	4,734	4,506	9,240	2,473	2,587	5,060	52.24	57.41	54.76
		中区	6,314	5,834	12,148	3,005	3,228	6,233	47.59	55.33	51.31
		南区	7,907	7,135	15,042	3,563	3,588	7,151	45.06	50.29	47.54
		港南区	8,584	8,469	17,053	4,171	4,520	8,691	48.59	53.37	50.96
		保土ケ谷区	7,999	7,573	15,572	3,785	3,859	7,644	47.32	50.96	49.09
		旭区	9,731	9,334	19,065	4,436	4,600	9,036	45.59	49.28	47.40
		磯子区	6,826	6,466	13,292	3,324	3,368	6,692	48.70	52.09	50.35
		金沢区	7,632	7,505	15,137	3,774	4,034	7,808	49.45	53.75	51.58
		港北区	15,077	14,389	29,466	7,672	7,945	15,617	50.89	55.22	53.00
		緑区	7,536	7,445	14,981	3,609	3,792	7,401	47.89	50.93	49.40
		青葉区	12,182	13,270	25,452	6,333	7,141	13,474	51.99	53.81	52.94
		都筑区	9,537	9,835	19,372	4,773	5,288	10,061	50.05	53.77	51.94
		戸塚区	11,893	11,703	23,596	5,717	6,116	11,833	48.07	52.26	50.15
		栄区	5,034	4,964	9,998	2,475	2,660	5,135	49.17	53.59	51.36
		泉区	6,211	6,084	12,295	2,927	3,063	5,990	47.13	50.35	48.72
		瀬谷区	5,166	4,928	10,094	2,208	2,336	4,544	42.74	47.40	45.02
		計	**156,109**	**150,557**	**306,666**	**75,398**	**79,021**	**154,419**	**48.30**	**52.49**	**50.35**
50～54歳	昭和41年～46年	鶴見区	12,597	10,406	23,003	5,644	5,163	10,807	44.80	49.62	46.98
		神奈川区	10,284	9,035	19,319	5,327	5,024	10,351	51.80	55.61	53.58
		西区	4,512	4,123	8,635	2,515	2,434	4,949	55.74	59.03	57.31
		中区	7,055	6,115	13,170	3,525	3,525	7,050	49.96	57.65	53.53
		南区	8,391	7,339	15,730	3,918	3,773	7,691	46.69	51.41	48.89
		港南区	8,904	8,763	17,667	4,594	4,787	9,381	51.59	54.63	53.10
		保土ケ谷区	8,445	7,984	16,429	4,106	4,233	8,339	48.62	53.02	50.76
		旭区	10,239	9,595	19,834	4,888	4,900	9,788	47.74	51.07	49.35
		磯子区	6,666	6,241	12,907	3,367	3,445	6,812	50.51	55.20	52.78
		金沢区	7,625	7,555	15,180	3,981	4,219	8,200	52.21	55.84	54.02
		港北区	14,996	14,081	29,077	8,031	7,905	15,936	53.55	56.14	54.81
		緑区	7,920	7,267	15,187	4,011	3,868	7,879	50.64	53.23	51.88
		青葉区	13,631	14,811	28,442	7,336	8,265	15,601	53.82	55.80	54.85
		都筑区	10,360	10,224	20,584	5,392	5,529	10,921	52.05	54.08	53.06
		戸塚区	12,014	11,274	23,288	6,036	6,221	12,257	50.24	55.18	52.63
		栄区	5,195	4,883	10,078	2,667	2,682	5,349	51.34	54.93	53.08
		泉区	6,523	6,222	12,745	3,135	3,229	6,364	48.06	51.90	49.93
		瀬谷区	5,239	4,890	10,129	2,477	2,386	4,863	47.28	48.79	48.01
		計	**160,596**	**150,808**	**311,404**	**80,950**	**81,588**	**162,538**	**50.41**	**54.10**	**52.20**
55～59歳	昭和36年～41年	鶴見区	9,970	8,115	18,085	4,878	4,290	9,168	48.93	52.87	50.69
		神奈川区	8,183	6,999	15,182	4,503	4,053	8,556	55.03	57.91	56.36
		西区	3,410	3,066	6,476	2,008	1,848	3,856	58.89	60.27	59.54
		中区	6,124	4,879	11,003	3,174	2,890	6,064	51.83	59.23	55.11
		南区	7,000	6,047	13,047	3,586	3,338	6,924	51.23	55.20	53.07
		港南区	7,436	7,279	14,715	4,115	4,216	8,331	55.34	57.92	56.62
		保土ケ谷区	7,386	6,803	14,189	3,997	3,781	7,778	54.12	55.58	54.82
		旭区	8,332	7,821	16,153	4,278	4,220	8,498	51.34	53.96	52.61
		磯子区	5,578	5,248	10,826	2,998	2,991	5,989	53.75	56.99	55.32
		金沢区	6,471	6,524	12,995	3,612	3,774	7,386	55.82	57.85	56.84
		港北区	11,899	10,836	22,735	6,781	6,259	13,040	56.99	57.76	57.36
		緑区	6,220	5,773	11,993	3,420	3,200	6,620	54.98	55.43	55.20
		青葉区	12,323	12,022	24,345	7,147	6,951	14,098	58.00	57.82	57.91
		都筑区	8,507	7,781	16,288	4,803	4,501	9,304	56.46	57.85	57.12
		戸塚区	9,434	8,691	18,125	5,237	5,018	10,255	55.51	57.74	56.58
		栄区	3,764	3,464	7,228	2,061	2,003	4,064	54.76	57.82	56.23
		泉区	5,154	4,943	10,097	2,760	2,758	5,518	53.55	55.80	54.65
		瀬谷区	4,143	3,856	7,999	2,083	1,971	4,054	50.28	51.12	50.68
		計	**131,334**	**120,147**	**251,481**	**71,441**	**68,062**	**139,503**	**54.40**	**56.65**	**55.47**

年齢別		区別	当日有権者数			投票者数			投票率(%)		
年齢	生年		男	女	計	男	女	計	男	女	計
60～64歳	昭和31年～36年	鶴見区	7,840	6,959	14,799	4,054	3,844	7,898	51.71	55.24	53.37
		神奈川区	6,362	5,831	12,193	3,575	3,414	6,989	56.19	58.55	57.32
		西区	2,609	2,471	5,080	1,610	1,560	3,170	61.71	63.13	62.40
		中区	4,895	3,779	8,674	2,624	2,311	4,935	53.61	61.15	56.89
		南区	5,899	5,338	11,237	3,168	3,084	6,252	53.70	57.77	55.64
		港南区	6,049	6,128	12,177	3,645	3,710	7,355	60.26	60.54	60.40
		保土ケ谷区	6,013	5,564	11,577	3,376	3,237	6,613	56.15	58.18	57.12
		旭区	6,951	6,921	13,872	3,862	4,005	7,867	55.56	57.87	56.71
		磯子区	4,835	4,741	9,576	2,789	2,814	5,603	57.68	59.35	58.51
		金沢区	5,791	5,885	11,676	3,464	3,672	7,136	59.82	62.40	61.12
		港北区	8,932	8,545	17,477	5,269	5,162	10,431	58.99	60.41	59.68
		緑区	4,851	4,740	9,591	2,709	2,663	5,372	55.84	56.18	56.01
		青葉区	9,365	8,975	18,340	5,672	5,307	10,979	60.57	59.13	59.86
		都筑区	5,906	5,251	11,157	3,543	3,142	6,685	59.99	59.84	59.92
		戸塚区	7,339	7,159	14,498	4,268	4,349	8,617	58.16	60.75	59.44
		栄区	3,059	3,133	6,192	1,827	1,865	3,692	59.73	59.53	59.63
		泉区	4,271	4,143	8,414	2,463	2,447	4,910	57.67	59.06	58.36
		瀬谷区	3,270	3,158	6,428	1,719	1,767	3,486	52.57	55.95	54.23
		計	**104,237**	**98,721**	**202,958**	**59,637**	**58,353**	**117,990**	**57.21**	**59.11**	**58.14**
65～69歳	昭和26年～31年	鶴見区	7,606	6,976	14,582	4,207	4,079	8,286	55.31	58.47	56.82
		神奈川区	5,871	5,691	11,562	3,512	3,491	7,003	59.82	61.34	60.57
		西区	2,261	2,208	4,469	1,412	1,445	2,857	62.45	65.44	63.93
		中区	4,554	3,321	7,875	2,412	2,084	4,496	52.96	62.75	57.09
		南区	5,908	5,357	11,265	3,289	3,125	6,414	55.67	58.33	56.94
		港南区	5,795	6,263	12,058	3,742	3,998	7,740	64.57	63.84	64.19
		保土ケ谷区	5,533	5,539	11,072	3,427	3,407	6,834	61.94	61.51	61.72
		旭区	6,849	7,151	14,000	4,146	4,417	8,563	60.53	61.77	61.16
		磯子区	4,638	4,797	9,435	2,916	3,039	5,955	62.87	63.35	63.12
		金沢区	6,053	6,411	12,464	3,979	4,251	8,230	65.74	66.31	66.03
		港北区	7,709	7,893	15,602	4,773	4,910	9,683	61.91	62.21	62.06
		緑区	4,489	4,761	9,250	2,720	2,850	5,570	60.59	59.86	60.22
		青葉区	7,416	7,977	15,393	4,763	4,991	9,754	64.23	62.57	63.37
		都筑区	4,491	4,396	8,887	2,876	2,835	5,711	64.04	64.49	64.26
		戸塚区	7,116	7,744	14,860	4,496	4,890	9,386	63.18	63.15	63.16
		栄区	3,043	3,499	6,542	1,920	2,230	4,150	63.10	63.73	63.44
		泉区	4,176	4,336	8,512	2,657	2,732	5,389	63.63	63.01	63.31
		瀬谷区	3,194	3,365	6,559	1,883	1,950	3,833	58.95	57.95	58.44
		計	**96,702**	**97,685**	**194,387**	**59,130**	**60,724**	**119,854**	**61.15**	**62.16**	**61.66**
70～74歳	昭和21年～26年	鶴見区	8,678	8,730	17,408	5,035	5,057	10,092	58.02	57.93	57.97
		神奈川区	6,968	7,360	14,328	4,298	4,529	8,827	61.68	61.54	61.61
		西区	2,661	2,834	5,495	1,732	1,815	3,547	65.09	64.04	64.55
		中区	5,390	4,343	9,733	2,843	2,626	5,469	52.75	60.47	56.19
		南区	7,354	7,207	14,561	4,354	4,352	8,706	59.21	60.39	59.79
		港南区	7,465	8,700	16,165	5,005	5,533	10,538	67.05	63.60	65.19
		保土ケ谷区	6,611	7,435	14,046	4,259	4,505	8,764	64.42	60.59	62.39
		旭区	8,542	9,791	18,333	5,520	5,983	11,503	64.62	61.11	62.74
		磯子区	5,794	6,417	12,211	3,808	3,983	7,791	65.72	62.07	63.80
		金沢区	7,759	8,662	16,421	5,312	5,656	10,968	68.46	65.30	66.79
		港北区	8,836	9,635	18,471	5,630	5,820	11,450	63.72	60.40	61.99
		緑区	5,433	6,158	11,591	3,400	3,788	7,188	62.58	61.51	62.01
		青葉区	8,739	9,863	18,602	5,920	6,242	12,162	67.74	63.29	65.38
		都筑区	4,966	5,175	10,141	3,322	3,243	6,565	66.89	62.67	64.74
		戸塚区	8,990	10,225	19,215	5,972	6,477	12,449	66.43	63.34	64.79
		栄区	4,278	5,380	9,658	2,948	3,525	6,473	68.91	65.52	67.02
		泉区	5,303	6,054	11,357	3,497	3,698	7,195	65.94	61.08	63.35
		瀬谷区	3,936	4,759	8,695	2,447	2,746	5,193	62.17	57.70	59.72
		計	**117,703**	**128,728**	**246,431**	**75,302**	**79,578**	**154,880**	**63.98**	**61.82**	**62.85**

年齢別		区別	当日有権者数			投票者数			投票率(%)		
年齢	生年		男	女	計	男	女	計	男	女	計
75～79歳	昭和16年～21年	鶴見区	5,571	6,364	11,935	3,296	3,515	6,811	59.16	55.23	57.07
		神奈川区	4,408	5,440	9,848	2,704	3,151	5,855	61.34	57.92	59.45
		西区	1,606	2,002	3,608	1,028	1,201	2,229	64.01	59.99	61.78
		中区	3,333	3,111	6,444	1,757	1,791	3,548	52.72	57.57	55.06
		南区	4,482	5,489	9,971	2,691	3,180	5,871	60.04	57.93	58.88
		港南区	5,485	7,084	12,569	3,712	4,260	7,972	67.68	60.14	63.43
		保土ケ谷区	4,482	5,851	10,333	2,830	3,385	6,215	63.14	57.85	60.15
		旭区	6,327	8,005	14,332	4,190	4,736	8,926	66.22	59.16	62.28
		磯子区	3,987	5,102	9,089	2,610	3,031	5,641	65.46	59.41	62.06
		金沢区	5,361	6,283	11,644	3,688	3,887	7,575	68.79	61.87	65.05
		港北区	5,877	7,384	13,261	3,676	4,191	7,867	62.55	56.76	59.32
		緑区	4,012	4,967	8,979	2,632	2,910	5,542	65.60	58.59	61.72
		青葉区	6,059	7,182	13,241	4,149	4,240	8,389	68.48	59.04	63.36
		都筑区	3,208	3,987	7,195	2,095	2,295	4,390	65.31	57.56	61.01
		戸塚区	6,415	8,039	14,454	4,184	4,702	8,886	65.22	58.49	61.48
		栄区	3,681	4,652	8,333	2,624	2,975	5,599	71.28	63.95	67.19
		泉区	4,076	5,022	9,098	2,636	2,854	5,490	64.67	56.83	60.34
		瀬谷区	3,041	3,917	6,958	1,894	2,163	4,057	62.28	55.22	58.31
		計	**81,411**	**99,881**	**181,292**	**52,396**	**58,467**	**110,863**	**64.36**	**58.54**	**61.15**
80歳以上	昭和16年以前	鶴見区	6,861	11,898	18,759	3,251	4,145	7,396	47.38	34.84	39.43
		神奈川区	6,095	10,950	17,045	3,126	3,829	6,955	51.29	34.97	40.80
		西区	2,267	4,332	6,599	1,196	1,588	2,784	52.76	36.66	42.19
		中区	4,042	6,425	10,467	1,937	2,324	4,261	47.92	36.17	40.71
		南区	6,436	10,964	17,400	3,251	3,983	7,234	50.51	36.33	41.57
		港南区	8,274	12,496	20,770	4,614	5,053	9,667	55.77	40.44	46.54
		保土ケ谷区	6,833	11,686	18,519	3,479	4,267	7,746	50.91	36.51	41.83
		旭区	9,843	15,592	25,435	5,399	5,922	11,321	54.85	37.98	44.51
		磯子区	5,604	9,591	15,195	3,014	3,773	6,787	53.78	39.34	44.67
		金沢区	7,359	11,309	18,668	4,143	4,291	8,434	56.30	37.94	45.18
		港北区	8,298	14,093	22,391	4,217	4,787	9,004	50.82	33.97	40.21
		緑区	5,559	8,458	14,017	3,050	3,098	6,148	54.87	36.63	43.86
		青葉区	8,161	12,649	20,810	4,446	4,254	8,700	54.48	33.63	41.81
		都筑区	4,548	7,362	11,910	2,347	2,581	4,928	51.61	35.06	41.38
		戸塚区	9,306	14,251	23,557	5,073	5,393	10,466	54.51	37.84	44.43
		栄区	5,502	7,235	12,737	3,300	2,891	6,191	59.98	39.96	48.61
		泉区	5,862	8,687	14,549	3,087	3,163	6,250	52.66	36.41	42.96
		瀬谷区	4,668	7,295	11,963	2,465	2,602	5,067	52.81	35.67	42.36
		計	**115,518**	**185,273**	**300,791**	**61,395**	**67,944**	**129,339**	**53.15**	**36.67**	**43.00**
合計		鶴見区	122,501	114,451	236,952	52,416	52,258	104,674	42.79	45.66	44.18
		神奈川区	100,957	99,441	200,398	47,586	48,941	96,527	47.13	49.22	48.17
		西区	42,243	42,545	84,788	20,946	22,031	42,977	49.58	51.78	50.69
		中区	62,016	56,843	118,859	28,656	28,893	57,549	46.21	50.83	48.42
		南区	82,731	82,464	165,195	37,736	38,867	76,603	45.61	47.13	46.37
		港南区	87,718	94,109	181,827	44,968	48,548	93,516	51.26	51.59	51.43
		保土ケ谷区	84,390	87,226	171,616	40,391	42,520	82,911	47.86	48.75	48.31
		旭区	100,200	106,699	206,899	48,371	51,855	100,226	48.27	48.60	48.44
		磯子区	67,960	70,914	138,874	33,741	35,926	69,667	49.65	50.66	50.17
		金沢区	80,948	85,362	166,310	41,890	44,682	86,572	51.75	52.34	52.05
		港北区	143,666	146,915	290,581	70,329	73,158	143,487	48.95	49.80	49.38
		緑区	73,305	75,971	149,276	35,438	36,879	72,317	48.34	48.54	48.45
		青葉区	122,035	133,151	255,186	62,392	66,912	129,304	51.13	50.25	50.67
		都筑区	84,074	86,934	171,008	41,721	43,817	85,538	49.62	50.40	50.02
		戸塚区	113,763	119,404	233,167	56,684	60,425	117,109	49.83	50.61	50.23
		栄区	49,548	52,838	102,386	26,030	27,431	53,461	52.53	51.92	52.22
		泉区	62,093	65,711	127,804	30,656	32,252	62,908	49.37	49.08	49.22
		瀬谷区	49,901	52,651	102,552	22,828	24,037	46,865	45.75	45.65	45.70
		計	**1,530,049**	**1,573,629**	**3,103,678**	**742,779**	**779,432**	**1,522,211**	**48.55**	**49.53**	**49.05**

(7) 政令指定都市の投票状況

都市別	選挙執行期日	当日有権者数			投票者数			投票率（%）			投票所数
		男	女	計	男	女	計	男	女	計	
札幌市	平成31年4月7日	758,073	894,321	1,652,394	419,370	510,160	929,530	55.32	57.04	56.25	311
仙台市	令和3年8月1日	423,489	464,699	888,188	122,722	135,655	258,377	28.98	29.19	29.09	173
さいたま市	令和3年5月23日	531,130	545,961	1,077,091	151,536	157,571	309,107	28.53	28.86	28.70	244
千葉市	令和3年3月21日	395,703	403,647	799,350	171,834	188,096	359,930	43.42	46.60	45.03	158
川崎市	令和3年10月31日	626,457	614,876	1,241,333	356,742	359,030	715,772	56.95	58.39	57.66	163
横浜市	**令和3年8月22日**	**1,530,049**	**1,573,629**	**3,103,678**	**742,779**	**779,432**	**1,522,211**	**48.55**	**49.53**	**49.05**	**630**
相模原市	平成31年4月7日	296,342	294,942	591,284	141,993	147,175	289,168	47.92	49.90	48.91	133
新潟市	平成30年10月28日	317,599	350,308	667,907	159,687	173,142	332,829	50.28	49.43	49.83	213
静岡市	平成31年4月7日	282,112	302,725	584,837	135,218	149,924	285,142	47.93	49.52	48.76	185
浜松市	平成31年4月7日	319,718	328,083	647,801	177,776	183,377	361,153	55.60	55.89	55.75	208
名古屋市	令和3年4月25日	909,975	945,419	1,855,394	375,485	406,032	781,517	41.26	42.95	42.12	364
京都市	令和2年2月2日	540,887	618,728	1,159,615	219,195	252,912	472,107	40.53	40.88	40.71	287
大阪市	平成31年4月7日	1,051,582	1,138,270	2,189,852	539,994	614,158	1,154,152	51.35	53.96	52.70	365
堺市	令和元年6月9日	323,094	359,761	682,855	131,309	147,502	278,811	40.64	41.00	40.83	133
神戸市	令和3年10月31日	581,295	666,896	1,248,191	312,570	358,787	671,357	53.77	53.80	53.79	351
岡山市	令和3年10月3日	273,154	303,708	576,862	91,472	104,726	196,198	33.49	34.48	34.01	134
広島市	平成31年4月7日	462,190	504,357	966,547	167,223	186,761	353,984	36.18	37.03	36.62	276
北九州市	平成31年1月27日	370,080	424,196	794,276	120,580	145,363	265,943	32.58	34.27	33.48	240
福岡市	平成30年11月18日	576,794	665,644	1,242,438	173,456	216,914	390,370	30.07	32.59	31.42	241
熊本市	平成30年11月18日	277,473	321,225	598,698	84,304	103,569	187,873	30.38	32.24	31.38	151

4　開　　票

(1) 開　票　所　の　状　況

区分 区別	立　会　人	事　務 従事者	開　　票　　所	確定時刻　※
	人	人		時　分
鶴　見　区	3	178	横浜市鶴見スポーツセンター　第１体育室	0:51
神 奈 川 区	3	138	横浜市神奈川スポーツセンター　第１体育室	0:10
西　　区	3	95	横浜市藤棚地区センター　体育室	23:27
中　　区	5	108	横浜市立みなと総合高等学校　体育館	0:20
南　　区	3	132	横浜市南区役所　７階会議室	0:18
港　南　区	3	154	横浜市港南スポーツセンター　第１体育室	23:55
保土ケ谷区	3	119	横浜市保土ケ谷スポーツセンター　第１体育室	0:40
旭　　区	3	133	横浜市旭スポーツセンター　第１体育室	0:01
磯　子　区	4	123	たきがしら会館　体育館	0:15
金　沢　区	4	145	横浜市立大学　総合体育館２階アリーナ	0:05
港　北　区	3	165	新横浜国際ホテル南館　Manor House　２階クイーンズホール	1:29
緑　　区	4	123	横浜市緑スポーツセンター　第１体育室	23:38
青　葉　区	4	183	横浜市青葉区役所　１階	0:40
都　筑　区	4	141	横浜市都筑スポーツセンター　第１体育室	0:40
戸　塚　区	3	195	横浜市戸塚スポーツセンター　第１体育室	0:07
栄　　区	4	102	横浜市栄スポーツセンター　第１体育室	23:53
泉　　区	3	145	横浜市泉スポーツセンター　第１体育室	0:15
瀬　谷　区	3	97	横浜市瀬谷スポーツセンター　第１体育室	1:06
横 浜 市 計	**62**	**2,476**		

※　開票開始時刻は８月22日午後９時15分／開票確定時刻とは、確定済みの得票数が区から市に送信された時刻

(2) 有効投票と無効投票

区分 / 区別	投票総数	有効投票	無効投票	無効投票率（%）	無効投票の内訳										持ち帰りと思われる票	不受理と決定した票	その他
					所定の用紙を用いないもの	候補者でない者又は候補者となることができない者の氏名を記載したもの	２人以上の候補者の氏名を記載したもの	被選挙権のない候補者の氏名を記載したもの	候補者の氏名のほか、他事を記載したもの	候補者の氏名を自書しないもの	候補者の何人を記載したかを確認し難いもの	白紙投票	単に雑事を記載したもの	単に記号・符号を記載したもの			
鶴見区	104,674	103,643	1,031	0.98	—	26	—	—	29	—	11	730	198	37	—	—	—
神奈川区	96,527	95,630	897	0.93	—	18	1	—	20	—	9	577	182	90	—	—	—
西区	42,977	42,555	422	0.98	—	18	4	—	6	—	3	275	69	47	—	—	—
中区	57,548	57,025	523	0.91	—	26	1	—	21	—	7	327	93	48	1	—	—
南区	76,603	75,827	776	1.01	—	24	14	—	24	—	10	506	122	76	—	—	—
港南区	93,515	92,668	847	0.91	—	23	—	—	18	—	16	585	118	87	1	—	—
保土ケ谷区	82,911	81,982	929	1.12	—	30	1	—	11	—	15	673	147	52	—	—	—
旭区	100,226	99,279	947	0.94	—	40	—	—	15	—	41	598	145	108	—	—	—
磯子区	69,667	69,037	630	0.90	—	23	4	—	12	—	—	402	109	80	—	—	—
金沢区	86,572	85,664	908	1.05	—	33	18	—	21	—	6	616	135	79	—	—	—
港北区	143,479	142,097	1,382	0.96	—	33	13	—	20	—	8	918	335	55	—	8	—
緑区	72,316	71,613	703	0.97	—	18	—	—	19	—	12	460	113	81	1	—	—
青葉区	129,304	128,142	1,162	0.90	—	32	5	—	22	—	3	754	271	75	—	—	—
都筑区	85,538	84,766	772	0.90	—	21	2	—	12	—	24	543	91	79	—	—	—
戸塚区	117,107	116,029	1,078	0.92	—	33	—	—	22	—	51	729	152	91	2	—	—
栄区	53,460	52,982	478	0.89	—	10	1	—	7	—	14	340	71	35	1	—	—
泉区	62,908	62,251	657	1.04	—	23	—	—	14	—	14	425	105	76	—	—	—
瀬谷区	46,864	46,364	500	1.07	—	18	3	—	6	—	18	337	90	28	—	1	—
横浜市計	**1,522,196**	**1,507,554**	**14,642**	**0.96**	**0**	**449**	**67**	**0**	**299**	**0**	**262**	**9,795**	**2,546**	**1,224**	**6**	**9**	**—**

(3) 候補者別得票数

党派名 / 候補者氏名 / 区別	無所属	無所属	無所属	無所属	無所属	無所属	無所属	無所属	計
	山中 竹春	おこのぎ 八郎	林 文子	田中 康夫	松沢 しげふみ	福田 峰之	太田 正孝	坪倉 良和	
鶴見区	30,977	32,466	11,267	12,538	8,834	4,037	2,260	1,264	103,643
神奈川区	29,406	27,240	11,333	11,858	8,148	3,871	2,132	1,642	95,630
西区	13,103	9,362	6,486	6,034	3,852	2,097	974	647	42,555
中区	17,156	12,359	9,797	8,027	4,830	2,351	1,573	932	57,025
南区	23,765	18,275	11,265	9,230	7,048	2,869	2,348	1,027	75,827
港南区	31,246	21,016	12,883	10,688	10,276	3,141	2,343	1,075	92,668
保土ケ谷区	27,804	17,877	11,295	10,252	8,765	3,019	1,909	1,061	81,982
旭区	35,119	20,595	12,841	12,508	11,466	3,369	2,169	1,212	99,279
磯子区	22,259	14,048	9,469	7,654	6,410	2,221	6,149	827	69,037
金沢区	31,271	18,183	11,134	9,885	9,253	2,686	2,207	1,045	85,664
港北区	47,892	28,074	17,743	20,883	15,439	6,949	3,156	1,961	142,097
緑区	24,999	14,672	8,541	9,183	7,926	4,025	1,481	786	71,613
青葉区	47,249	20,651	14,246	18,254	15,695	8,271	2,455	1,321	128,142
都筑区	29,016	15,704	10,940	12,152	9,848	4,233	1,878	995	84,766
戸塚区	39,158	22,606	15,640	15,197	14,799	4,314	2,912	1,403	116,029
栄区	19,696	10,301	7,138	6,015	6,381	1,588	1,292	571	52,982
泉区	21,257	12,609	8,638	7,885	7,723	1,929	1,401	809	62,251
瀬谷区	15,019	9,909	6,270	6,470	5,513	1,485	1,163	535	46,364
横浜市計	**506,392**	**325,947**	**196,926**	**194,713**	**162,206**	**62,455**	**39,802**	**19,113**	**1,507,554**
得票率(%)	**(33.59)**	**(21.62)**	**(13.06)**	**(12.92)**	**(10.76)**	**(4.14)**	**(2.64)**	**(1.27)**	**(100.00)**

法定得票数　376,888.[500]票　　供託物没収点　150,755.[400]票

※　得票率については、候補者ごとに端数処理を行っているため、合計が100とならない場合がある。

5　法定選挙運動費用支出制限額

（候補者１人につき選挙運動のために支出できる費用の限度額）

36,480,500円

6 選 挙 公 営

(1) 個人演説会公営施設使用状況

区分 / 区別	学校		公会堂		指定施設		計	
	昼間	夜間	昼間	夜間	昼間	夜間	昼間	夜間
鶴見区	—	—	—	—	—	—	—	—
神奈川区	—	—	—	—	—	—	—	—
西区	—	—	—	—	—	—	—	—
中区	—	—	—	—	—	—	—	—
南区	—	—	—	—	—	—	—	—
港南区	—	—	—	—	—	—	—	—
保土ケ谷区	—	—	—	—	—	—	—	—
旭区	—	—	—	—	—	—	—	—
磯子区	—	—	—	—	—	—	—	—
金沢区	—	—	—	—	—	—	—	—
港北区	—	—	—	—	—	—	—	—
緑区	—	—	—	—	—	—	—	—
青葉区	—	—	—	—	—	—	—	—
都筑区	—	—	—	—	—	—	—	—
戸塚区	—	—	—	—	—	—	—	—
栄区	—	—	—	—	—	—	—	—
泉区	—	—	—	—	—	—	—	—
瀬谷区	—	—	—	—	—	—	—	—
横浜市計	**—**	**—**	**—**	**—**	**—**	**—**	**—**	**—**

(2) 公営ポスター掲示場設置状況

区分 / 区別	5か所設置		6か所設置		7か所設置		8か所設置		9か所設置		計	
	投票区数	掲示場数	投票区数	掲示場数	投票区数	掲示場数	投票区数	掲示場数	投票区数	掲示場数	投票区数	掲示場数
鶴見区	—	—	—	—	19	133	25	200	—	—	44	333
神奈川区	—	—	—	—	27	189	13	104	2	18	42	311
西区	1	5	—	—	14	98	7	56	—	—	22	159
中区	—	—	—	—	20	140	9	72	—	—	29	212
南区	—	—	—	—	16	112	14	112	2	18	32	242
港南区	—	—	—	—	25	175	15	120	—	—	40	295
保土ケ谷区	1	5	—	—	23	161	17	136	—	—	41	302
旭区	—	—	—	—	24	168	19	152	—	—	43	320
磯子区	—	—	—	—	28	196	8	64	—	—	36	260
金沢区	—	—	—	—	21	147	15	120	—	—	36	267
港北区	—	—	—	—	12	84	25	200	7	63	44	347
緑区	—	—	—	—	10	70	12	96	3	27	25	193
青葉区	—	—	—	—	10	70	30	240	2	18	42	328
都筑区	—	—	—	—	12	84	18	144	1	9	31	237
戸塚区	—	—	—	—	13	91	29	232	—	—	42	323
栄区	—	—	—	—	24	168	4	32	—	—	28	200
泉区	—	—	—	—	18	126	10	80	—	—	28	206
瀬谷区	—	—	—	—	19	133	6	48	—	—	25	181
横浜市計	**2**	**10**	**—**	**—**	**335**	**2,345**	**276**	**2,208**	**17**	**153**	**630**	**4,716**

※ 掲示区画数は16、三段式（ただし、啓発部分区画を除いた数である）

(3) 公 費 負 担 の 状 況

ア 選挙運動用自動車使用

契約の種類 / 事項	一般運送契約によるもの (ア)	(ア)以外の契約によるもの				合 計
		自動車の借入 (イ)	燃料供給 (ウ)	運転者の雇用 (エ)	計	
契約した候補者数	人 —	人 5	人 3	人 4		
延べ使用(従事)日数	日 —	日 70		日 49		
基準額の総額	円 —	円 1,106,000	円 317,520	円 700,000	円 2,123,520	**円** **2,123,520**
請求額の総額	円 —	円 1,027,600	円 172,622	円 612,500	円 1,812,722	**円** **1,812,722**

イ 選挙運動用ポスター作成

候補者数（人）	基準額の総額（円）	請求額の総額（円）
5	6,932,520	6,052,720

ウ 選挙運動用ビラ作成

候補者数（人）	基準額の総額（円）	請求額の総額（円）
5	2,380,000	2,310,700

7　政　治　活　動

政党（政治団体）の名称（確認順）	代表者氏名	団体の事務所の所在地	所属（支援）候補者氏名	ビラの表示	機関紙誌の届出		政治活動用ポスター証紙上の表示	政　談演説会
					機関紙	機関誌		
みんなのＹＯＫＯＨＡＭＡ	太田　正孝	横浜市磯子区 岡村６－５－55	太田　正孝	—	—	—	—	—
市民の声を聞く横浜市政を実現する会	朝日　孝臣	横浜市中区 弁天通２－29 森藤ビル５階	小此木八郎	①横浜市長選挙届出ビラ１号 ②横浜市長選挙届出ビラ２号	—	—	—	—
横浜をコロナとカジノから守る会	藤木　幸夫	横浜市中区 尾上町５－73 馬車道ビル４階	山中　竹春	①横浜市長選挙届出ビラ１号 ②横浜市長選挙届出ビラ２号	—	—	令和３年執行横浜市長選挙政治活動用 3 横浜市選管	—
横浜市長の再選をめざす市民の会	新井　英輔	横浜市中区 尾上町２－27 大洋建設関内ビル８階	林　　文子	①横浜市長選挙届出ビラ１号	—	—	—	—
カジノＮＯ！横浜力をつくる会	千葉　修平	横浜市中区 蓬莱町２－４－５ 関内ＤＯＭＯＮビル６階	松沢　成文	①2021横浜市長選挙法定ビラ１号	—	—	令和３年執行横浜市長選挙政治活動用 5 横浜市選管	—

8 啓 発 活 動

実施項目		数量	内容	期間
看板・幕・ポスター類	横断幕・看板等	約300枚	横断幕等による広報を実施（市営地下鉄、行政庁舎関係、地区センター、スポーツセンター、歩道橋、商店街、市内高校・特別支援学校、大学等）	8月9日から8月22日
	街頭フラッグ	48枚	みなとみらい動く歩道にバナーフラッグ広告を掲出	8月9日から8月22日
	ポスターの掲出	約30,000枚	自治会・町内会掲示板、保育園・幼稚園等、高校、大学、スーパー、交通広告（鉄道駅・車内）、郵便局、公共機関等に掲出	7月29日以降
	啓発三角柱	20枚	区庁舎等の啓発三角柱を活用した広報を実施	8月3日から8月22日
	公営ポスター掲示場を利用した啓発	4,716箇所	公営ポスター掲示場を利用し、投票日、投票時間の案内を表示	8月6日から8月22日
	横浜駅・自由通路広告	・ゲートウェイピラー ・ライトアップシート6面 ・ロングサイズ横浜5連貼り ・P3メガセット（4連貼り×2） ・JR横浜タワーアトリウム大型バナー	利用者が市内最大の横浜駅に集中的に広告を掲出	8月9日から8月22日
	馬車道駅	8枚	市庁舎の最寄り駅である馬車道駅で、集中的に広告を掲出	8月9日から8月22日
	鉄道車内ポスター	2路線	車内広告等で、有権者への啓発を実施（市営地下鉄ブルーライン・グリーンライン）	8月9日から8月22日
	バス車内ポスター	4社	車内広告等で、有権者への啓発を実施（相鉄バス、京急バス、東急バス、臨港バス）	8月9日から8月22日
	駅貼りポスター	市内14路線各駅	市内の駅に啓発ポスターを次にあげる路線の市内全駅で掲出（B0・B1サイズ） JR京浜東北根岸線・横浜線・東海道線・横須賀線・湘南新宿ライン、東急東横線・田園都市線・目黒線、みなとみらい線、相鉄線、京急線、市営地下鉄ブルーライン・グリーンライン、シーサイドライン	8月9日から8月22日
移動型広告	広報車（市内巡回）	3台	ラッピング電気自動車3台による啓発キャラクターの音源を使用した市内18区及び横浜駅・みなとみらい・横浜スタジアム等の市民が多く集まる場所への巡回啓発を実施	8月9日から8月22日
	車体側面シール	約1,800枚	ゴミ収集車・公用車の両側面に啓発ステッカーシールを掲出	8月9日から8月22日
	ゴミ収集車	約700台	収集車巡回中に、投票日・期日前投票制度を周知、投票参加の呼びかけを放送	8月9日から8月22日
	公用車	約100台	区の広報車等を活用して、投票日・期日前投票制度を周知、投票参加の呼びかけを放送	8月9日から8月22日
印刷物等	広報よこはま市・区版	約160万部	広報の市版・区版の紙面を活用した周知活動を展開	8月号
	「投票のご案内」同封啓発チラシ	約180万部	「投票のご案内」に啓発チラシを同封	8月上旬
	啓発チラシ	約1万部	市内の高校3年生を対象に配布するほか、啓発イベントなどで市長選の案内や、期日前投票の広報を実施	7月15日
	選挙公報	約185万部	紙面の余白を活用し、投票日、投票時間、期日前投票等の情報を掲載。全世帯に配布	8月20日までに配布
	点字版、音声版「選挙のお知らせ」	ボランティア団体等の会員	選挙公報を点訳、録音した「選挙のお知らせ」（浜視協号外）のボランティア団体等による作成、配布希望者全員への配布（区役所・図書館等へ配架）	8月9日から
デジタル広告	駅のデジタル画面	横浜駅、桜木町駅、みなとみらい駅	利用者が市内最大の横浜駅（京急線、市営地下鉄、タワーアトリウム、みなみ通路）やJR桜木町駅、みなとみらい駅にてデジタル広告を掲出	8月9日から8月22日
	鉄道車内動画広告	6路線	車内ビジョンにて、投票日等の啓発を実施（JR京浜東北根岸線・横浜線、市営地下鉄ブルーライン・グリーンライン、東急線、みなとみらい線）	8月9日から8月22日
	鉄道車内LCD	1路線	ドア上の車内LCDで、投票日等の啓発を実施（市営地下鉄ブルーライン）	8月9日から8月22日
	バス車内動画広告	2社	車内画面にて、投票日等の啓発を実施（市営バス、神奈中バス（横浜市内各営業所））	8月9日から8月22日
	区役所内動画広告	各施設	各区役所の戸籍課窓口電光掲示板・区民フロアー等に設置している画面にて投票日等を展開	8月9日から8月22日
	その他のデジタル広告	ランドマークタワー	利用者の多いランドマークタワー入口やプラザで、デジタル広告40面を掲出	8月9日から8月22日
		市庁舎	市庁舎3階の案内板等のデジタル画面を活用した広報を実施	8月9日から8月22日

実施項目			数量	内容	期間
新聞・放送等	新聞広告		７紙	新聞に５段1/2サイズの広告を掲載（読売、朝日、毎日、東京、産経、日経、神奈川の各新聞朝刊）	８月17日
	市広報番組等		２回	広報課所管のテレビ番組で投票日等の周知を実施（ハマナビ）	８月９日、８月21日
			２回	広報課所管のラジオ番組で投票日等の周知を実施（ヨコハマ・マイチョイス）	８月９日、８月21日
	テレビＣＭ広告		60本	テレビ（tvk）に15秒のＣＭを放送	８月９日から８月22日
	ラジオＣＭ広告		92本	ラジオ（AMニッポン放送、FMヨコハマ）に20秒のＣＭを放送	８月９日から８月22日
	市営地下鉄車内・構内放送		市営地下鉄全駅	地下鉄駅で投票参加の呼びかけを音声にて放送	８月９日から８月22日
	文字放送		14日間	ｔｖｋデータ放送（横浜市情報）で、広報を実施	８月９日から８月22日
大学での啓発	大学の構内、フェンス等に幕、看板を掲出		市内協力大学	投票参加を呼びかける幕、看板を掲出	８月９日から８月22日
	大学のホームページへのＰＲバナー掲載			大学が管理するホームページ（ポータルサイト）に啓発広告を掲載	８月９日から８月22日
啓発行事	各区独自啓発事業		18区	各区選管・明推協が主体となって、独自の啓発活動を実施	７月下旬から８月22日
	メッセージ動画配信		特設サイト	横浜市長選挙啓発キャラクターの石塚英彦さん、倉持明日香さんからのメッセージ動画を特設サイトで公開	8月17日
WEB・SNS	イントラネットの活用		YCAN等	YCAN・庁内報等を活用した職員向け啓発の実施	８月２日から８月22日
	市長選特設ページの作成・運用		特設サイト	啓発キャラクターを用いたデザインをベースに、投票日や期日前投票を周知、選公報、候補者情報等を掲載	７月21日から８月27日
	横浜市ホームページ		市ホームページ	市長選用ページを作成し、選挙公報や期日前投票所の案内など、選挙情報を案内。また、トップページにリンクを設定。	８月９日から８月22日
	YouTube（横浜市ページ）による啓発動画の掲載		横浜市公式アカウント	啓発キャラクターを用いた啓発動画を横浜市のページに掲載し、投票参加の呼びかけを実施	８月９日から８月22日
	市選管ツイッターによる投票情報の提供		市選管アカウント	投票日や市長選特設ページの周知など、選挙関連情報や啓発活動を展開	４月下旬から８月22日
	Yahoo!JAPANブランドパネル		約80,000,000	ポータルサイトに広告を表示し、投票日等を周知	８月９日から８月22日
	SmartNews（スマートニュース）		横浜市チャンネル	ニュースアプリSmartNews（スマートニュース）「横浜市チャンネル」において投票参加を呼びかけ	８月９日から８月22日
	Google Display Network		約3,000,000	各サイト等に選挙啓発バナーを表示し、投票日等を周知	８月９日から８月22日
	YouTubeインストリーム動画広告		約1,600,000	「YouTube」へ動画広告を表示	８月９日から８月22日
	その他のWEB広告		約17,000,000	状況に応じてその他のWEB広告を実施	８月９日から８月22日
啓発物品・資材	ポケットティッシュ		100,000個	区役所窓口での配架や他課のイベント等での配布に使用	８月上旬から８月22日
	プラカード		34本		
	のぼり旗		36本		
	既製の活用	卓上マスコット	約230個	区役所、地区センターなど市民利用施設の窓口に設置	８月上旬から８月22日
		イコットぬいぐるみ（着ぐるみ）	19体	市及び各区に１体	８月上旬から８月22日
		イコットパンチング人形	22体	市及び各区に１～２体	８月上旬から８月22日

Ⅱ　横浜市議会議員磯子区選挙区補欠選挙（令和３年９月26日執行）

１　経　　緯

令和３年８月８日　　太田　正孝議員（無所属）失職
　　８月10日　　市会議長より欠員発生通知
　　同日　　市委員会委員長専決により選挙期日決定

２　選挙期日の告示日

令和３年９月17日

〈目　　次〉

１　候補者一覧…… 63
２　投 票 結 果…… 63
３　期日前投票…… 63
４　不在者投票…… 63
５　投票区別投票率等に関する調…… 64
６　開 票 結 果…… 65
７　法定選挙運動費用支出制限額…… 65
８　選 挙 公 営
　⑴　個人演説会公営施設使用状況…… 66
　⑵　公費負担の状況
　　ア　選挙運動用自動車使用…… 66
　　イ　選挙運動用ポスター作成…… 66
　　ウ　選挙運動用ビラ作成…… 66
９　政 治 活 動…… 67
10　啓 発 活 動…… 68

1 候補者一覧

届出受理番号	届出年月日	届出の別	ふりがな 候補者の氏名 （戸籍名）	性別	住所	年齢	党派	職業	新現元別	当落の別
1	令和３年 ９月17日	本人 届出	二井（ふたい） くみよ （二井 久美代）	女	神奈川県横浜市栄区	満39歳	無所属	行政書士	新	当
2	令和３年 ９月17日	本人 届出	森（もり） だいき （森 大樹）	男	神奈川県横浜市磯子区	満42歳	無所属	行政書士	新	落
3	令和３年 ９月17日	本人 届出	蓮池（はすいけ） ゆきお （蓮池 幸雄）	男	神奈川県横浜市磯子区	満69歳	日本共産党	無職	新	落
4	令和３年 ９月17日	本人 届出	いとう 純一（じゅんいち） （伊藤 純一）	男	神奈川県横浜市南区	満48歳	立憲民主党	議員秘書	元	落

2 投票結果

区分 性別	選挙人名簿登録者数	当日有権者数	投票者数	投票率（%）
男	68,713	68,022	16,128	23.71
女	71,481	70,956	15,927	22.45
計	140,194	138,978	32,055	23.06

（令和3.9.16現在）

3 期日前投票

9月18日（土）		9月19日（日）		9月20日（月）		9月21日（火）		9月22日（水）	
区役所	臨時	区役所	臨時	区役所	臨時	区役所	臨時	区役所	臨時
318	114	606	286	691	343	806	324	836	349
432		892		1,034		1,130		1,185	

9月23日（木）		9月24日（金）		9月25日（土）		累計		割合	
区役所	臨時	区役所	臨時	区役所	臨時	区役所	臨時	区役所	臨時
786	395	960	439	1,141	706	6,144	2,956	67.52%	32.48%
1,181		1,399		1,847		9,100		100%	

※　期日前投票所施設は、「区役所」は、磯子区役所１階区民ホール、「臨時」は、はまぎんこども宇宙科学館１階会議室。

4 不在者投票

選挙人の属する区の選管委員長に対してなしたもの	業務地又は旅行地の市区町村の選管委員長に対してなしたもの	船長に対してなしたもの	病院院長・老人ホームの長・国立保養所長・援護施設又は保護施設の長・労災リハビリテーション作業所長に対してなしたもの	刑事施設の長又は留置施設の留置業務管理者に対してなしたもの	少年院の長又は婦人補導院の長に対してなしたもの	特定国外派遣組織の長に対してなしたもの	南極地域調査組織の長に対してなしたもの	郵便等による不在者投票（在宅投票）によりなしたもの	特例郵便等投票によりなしたもの	計
—	5	—	182	—	—	—	—	31	—	218

5　投票区別投票率等に関する調

区名	投票区	投票所名	当日有権者数			投票者数			投票率（%）		
			男	女	計	男	女	計	男	女	計
		磯子区	**68,022**	**70,956**	**138,978**	**16,128**	**15,927**	**32,055**	**23.71**	**22.45**	**23.06**
磯子区	1	根岸中学校	1,323	1,542	2,865	343	360	703	25.93	23.35	24.54
	2	根岸小学校	1,782	1,881	3,663	377	373	750	21.16	19.83	20.48
	3	根岸地区センター	1,567	1,553	3,120	338	302	640	21.57	19.45	20.51
	4	滝頭小学校	4,067	3,964	8,031	788	693	1,481	19.38	17.48	18.44
	5	岡村中学校	3,012	3,109	6,121	579	505	1,084	19.22	16.24	17.71
	6	岡村西部連合自治会館	2,094	2,145	4,239	378	362	740	18.05	16.88	17.46
	7	市営岡村住宅集会所	1,339	1,484	2,823	237	248	485	17.70	16.71	17.18
	8	市営滝頭住宅集会所	1,080	1,109	2,189	206	221	427	19.07	19.93	19.51
	9	磯子小学校	2,568	2,550	5,118	559	554	1,113	21.77	21.73	21.75
	10	磯子消防署	864	847	1,711	162	145	307	18.75	17.12	17.94
	11	磯子公会堂（磯子区役所１階）	4,243	4,552	8,795	1,122	1,142	2,264	26.44	25.09	25.74
	12	山王台小学校	1,900	1,962	3,862	503	528	1,031	26.47	26.91	26.70
	13	汐見台会館	1,981	1,812	3,793	515	444	959	26.00	24.50	25.28
	14	汐見台小学校	1,268	1,322	2,590	308	274	582	24.29	20.73	22.47
	15	森が丘自治会館	1,343	1,503	2,846	328	331	659	24.42	22.02	23.16
	16	森東小学校	2,732	3,323	6,055	826	954	1,780	30.23	28.71	29.40
	17	森町内会館	1,111	1,182	2,293	263	271	534	23.67	22.93	23.29
	18	森南町内会館	2,049	2,201	4,250	485	458	943	23.67	20.81	22.19
	19	中原自治会館	3,355	3,183	6,538	707	645	1,352	21.07	20.26	20.68
	20	ＪＡデイサービスセンターいそご	2,819	2,795	5,614	679	606	1,285	24.09	21.68	22.89
	21	杉田小学校	2,313	2,434	4,747	626	610	1,236	27.06	25.06	26.04
	22	杉田南部自治会館	1,274	1,218	2,492	289	288	577	22.68	23.65	23.15
	23	浜中学校	2,737	2,736	5,473	624	612	1,236	22.80	22.37	22.58
	24	杉田大谷団地集会所	1,227	1,317	2,544	329	357	686	26.81	27.11	26.97
	25	杉田台自治会館	1,681	1,781	3,462	387	397	784	23.02	22.29	22.65
	26	さわの里小学校	1,722	1,800	3,522	357	348	705	20.73	19.33	20.02
	27	氷取沢町内会館	1,199	1,322	2,521	280	276	556	23.35	20.88	22.05
	28	洋光台第一小学校	1,050	1,090	2,140	239	233	472	22.76	21.38	22.06
	29	洋光台第三小学校	1,552	1,707	3,259	396	395	791	25.52	23.14	24.27
	30	洋光台中央団地集会所	1,665	1,777	3,442	426	456	882	25.59	25.66	25.62
	31	洋光台第二小学校	1,781	1,936	3,717	547	559	1,106	30.71	28.87	29.76
	32	市営洋光台住宅集会所	1,722	2,039	3,761	452	518	970	26.25	25.40	25.79
	33	洋光台第四小学校	2,016	2,159	4,175	555	596	1,151	27.53	27.61	27.57
	34	磯子杉田台団地集会所	635	682	1,317	239	224	463	37.64	32.84	35.16
	35	屏風ケ浦町内会館	1,404	1,472	2,876	322	317	639	22.93	21.54	22.22
	36	杉田東部町内会館	1,547	1,467	3,014	357	325	682	23.08	22.15	22.63

6 開 票 結 果

選挙会場　　横浜市磯子スポーツセンター第１体育室

候補者別	無所属 二井 くみよ	立憲民主党 いとう 純一	日本共産党 蓮池 ゆきお	無所属 森 だいき	計
得票数	13,056	10,391	4,591	3,068	31,106

法定得票数　1,944.^{125}票　　供託物没収点　777.^{650}票

有効投票数	無効投票数	投票総数	持ち帰りと思われる票数	不受理と決定した票数	その他	投票者総数
31,106	949	32,055	—	—	—	32,055

無効投票率　2.96％

7　法定選挙運動費用支出制限額

（候補者１人につき選挙運動のために支出できる費用の限度額）

8,922,300円

8 選 挙 公 営

(1) 個人演説会公営施設使用状況

学校		公会堂		指定施設		計	
昼間	夜間	昼間	夜間	昼間	夜間	昼間	夜間
—	—	—	—	—	—	—	—

(2) 公費負担の状況

ア 選挙運動用自動車使用

契約の種類 / 事項	一般運送契約によるもの (ア)	(ア)以外の契約によるもの				合計
		自動車の借入 (イ)	燃料供給 (ウ)	運転者の雇用 (エ)	計	
契約した候補者数	人 —	人 3	人 4	人 3		
延べ使用(従事)日数	日 —	日 27		日 27		
基準額の総額	円 —	円 426,600	円 272,160	円 337,500	円 1,036,260	**円 1,036,260**
請求額の総額	円 —	円 426,600	円 89,901	円 337,500	円 854,001	**円 854,001**

イ 選挙運動用ポスター作成

候補者数(人)	基準額の総額(円)	請求額の総額(円)
4	3,577,600	2,948,800

ウ 選挙運動用ビラ作成

候補者数(人)	基準額の総額(円)	請求額の総額(円)
4	240,320	240,320

9　政　治　活　動

政党(政治団体)の名称(確認順)	代表者氏名	団体の事務所の所在地	所属候補者の氏名	ビラの表示	機関紙誌の届出		政治活動用ポスター証紙上の表示	政談演説会
					機関紙	機関誌		
立憲民主党	篠原　豪	横浜市磯子区 磯子３－６－23	伊藤純一	①横浜市議会議員磯子区選挙区補欠選挙届出ビラ１号	—	立憲民主	令和３年執行 横浜市議補欠選挙 政治活動用 磯１ 横浜市選管	—
日本共産党	湯浅　拓也	横浜市磯子区 杉田４－３－２－101	蓮池幸雄	①横浜市議会議員補欠選挙(磯子区)届け出ビラ１号	—	—	—	—

10 啓 発 活 動

実施項目			数量	内容	実施期間
看板・幕・ポスター類	横断幕・看板等		7枚	横断幕等による広報を実施(磯子区役所、区内地区センター(4か所)、磯子スポーツセンター)	9月18日から9月26日
	ポスターの掲出		約1,500枚	磯子区役所、区内地区センター(4か所)、磯子スポーツセンター、自治会・町内会掲示板、郵便局等(磯子区内)、駅(JR根岸、磯子、新杉田)に掲出	9月13日から9月26日
	公営ポスター掲示場を利用した啓発		260箇所	公営ポスター掲示場を利用し、投票日、投票時間の案内を表示	9月7日から9月26日
移動型広告	車体側面シール		約120枚	ゴミ収集車・公用車の両側面に啓発ステッカーシールを掲出	9月18日から9月26日
	ゴミ収集車		約40台	収集車巡回中に、投票日・期日前投票制度を周知、投票参加の呼びかけを放送	9月18日から9月26日
	広報車(区内巡回)		1台	ラッピング電気自動車で磯子区内を巡回し、選挙期日を周知	9月18日から9月26日
各世帯対象印刷物	「投票のご案内」同封啓発チラシ		約8万枚	「投票のご案内」に啓発チラシを同封	9月13日から
	選挙公報		約8万部	紙面の余白を活用し、投票日、投票時間、期日前投票等の情報を掲載。区内の全世帯に配布	9月24日までに
	点字版、音声版「選挙のお知らせ」		ボランティア団体等の会員	選挙公報を点訳、録音した「選挙のお知らせ」(浜視協号外)のボランティア団体等による作成、配布希望者全員への配布(区役所、図書館等へ配架)	9月24日までに
WEB・SNS	市広報番組		2回	広報課所管のテレビ番組で投票日等の周知を実施(ハマナビ)	9月18日、9月25日
			1回	広報課所管のラジオ番組で投票日等の周知を実施(ヨコハマ・マイチョイス)	9月19日
	市選管ツイッターによる投票情報の提供		市選管アカウント	Twitterにて投票参加の呼びかけを掲載	9月18日から9月26日
	WEB広告		約2,000,000	YahooやGoogleといったサイト等に選挙啓発バナーを表示し、選挙期日を周知。位置情報を利用し配信するなど、効果的となるようにする	
	選挙案内ページの作成		随時	選挙の情報(投票日、投票所、期日前・不在者投票方法、選挙公報等)を集約したページを作成、投・開票速報を掲載	
	文字放送		10日間	ｔｖｋデータ放送(横浜市情報)で、広報を実施	9月17日から9月26日
	SmartNews(スマートニュース)		横浜市チャンネル	ニュースアプリSmartNews(スマートニュース)「横浜市チャンネル」において投票参加を呼びかけ	9月18日から9月26日
啓発物品・資材	ポケットティッシュ		6,000個	区役所窓口での配架や他課のイベント等での配布に使用	9月13日から9月26日
	のぼり旗		5本		9月13日から9月26日
	既製の活用	卓上マスコット	約20個	区役所、地区センターなど市民利用施設の窓口に設置	9月18日から9月26日
		イコットぬいぐるみ(着ぐるみ)	1体	区に1体	9月18日から9月26日
		イコットパンチング人形	1体	区に1体	

Ⅲ　横浜市議会議員金沢区選挙区補欠選挙（令和３年10月17日執行）

１　経　　緯

令和３年９月６日　　小幡　正雄議員（無所属）死去
　　９月８日　　市会議長より欠員発生通知
　　９月10日　　市委員会委員長専決により選挙期日決定

２　選挙期日の告示日

令和３年10月８日

〈目　　次〉

1　候補者一覧…… 71
2　投 票 結 果…… 71
3　期日前投票…… 71
4　不在者投票…… 71
5　投票区別投票率等に関する調…… 72
6　開 票 結 果…… 73
7　法定選挙運動費用支出制限額…… 73
8　選 挙 公 営
　(1)　個人演説会公営施設使用状況…… 74
　(2)　公費負担の状況
　　ア　選挙運動用自動車使用…… 74
　　イ　選挙運動用ポスター作成…… 74
　　ウ　選挙運動用ビラ作成…… 74
9　政 治 活 動…… 75
10　啓 発 活 動…… 76

1 候補者一覧

届出受理番号	届出年月日	届出の別	ふりがな 候補者の氏名 （戸籍名）	性別	住所	年齢	党派	職業	新現元別	当落の別
1	令和３年 10月８日	本人 届出	さくま　まもる （佐久間　衛）	男	神奈川県横浜市中区	満46歳	立憲民主党	会社代表	新	当
2	令和３年 10月８日	本人 届出	いしわた 石渡　ゆきお （石渡　由紀夫）	男	神奈川県横浜市栄区	満58歳	無所属	会社員	元	落

2 投票結果

区分 性別	選挙人名簿登録者数	当日有権者数	投票者数	投票率（%）
男	81,662	80,885	17,487	21.62
女	85,947	85,372	17,596	20.61
計	167,609	166,257	35,083	21.10

（令和3.10.7現在）

3 期日前投票

10月９日（土）		10月10日（日）		10月11日（月）		10月12日（火）		10月13日（水）			10月14日（木）		
区役所	臨時	区役所	臨時	区役所	臨時	区役所	臨時	区役所	臨時	臨時２	区役所	臨時	臨時２
606	281	565	357	744	329	723	283	701	327	155	1,021	492	273
887		922		1,073		1,006		1,183			1,786		

10月15日（金）		10月16日（土）		累計			割合		
区役所	臨時	区役所	臨時	区役所	臨時	臨時２	区役所	臨時	臨時２
1,127	504	1,402	802	6,889	3,375	428	64.43%	31.57%	4.00%
1,631		2,204		10,692			100%		

※　期日前投票所施設は、「区役所」は、金沢区役所６階２号会議室、「臨時」は、金沢スポーツセンター第２体育室。

※　期日前期間中の10月13・14日に区内の横浜市立大学（総合体育館１階会議室）に２カ所目の臨時期日前投票所を試行設置した。

4 不在者投票

選挙人の属する区の選管委員長に対してなしたもの	業務地又は旅行地の市区町村の選管委員長に対してなしたもの	船長に対してなしたもの	病院院長・老人ホームの長・国立保養所長・援護施設又は保護施設の長・労災リハビリテーション作業所長に対してなしたもの	刑事施設の長又は留置施設の留置業務管理者に対してなしたもの	少年院の長又は婦人補導院の長に対してなしたもの	特定国外派遣組織の長に対してなしたもの	南極地域調査組織の長に対してなしたもの	郵便等による不在者投票（在宅投票）によりなしたもの	特例郵便等投票によりなしたもの	計
—	8	—	177	—	—	—	—	38	1	224

5　投票区別投票率等に関する調

区名	投票区	投票所名	当日有権者数			投票者数			投票率（%）		
			男	女	計	男	女	計	男	女	計
		金沢区	**80,885**	**85,372**	**166,257**	**17,487**	**17,596**	**35,083**	**21.62**	**20.61**	**21.10**
金沢区	1	富岡会館	1,900	1,969	3,869	369	389	758	19.42	19.76	19.59
	2	西富岡小学校	2,736	3,083	5,819	644	615	1,259	23.54	19.95	21.64
	3	富岡小学校	3,397	3,637	7,034	720	712	1,432	21.20	19.58	20.36
	4	富岡総合公園詰所	841	846	1,687	158	154	312	18.79	18.20	18.49
	5	金沢消防署東富岡消防出張所	907	924	1,831	163	154	317	17.97	16.67	17.31
	6	並木第一小学校	2,707	2,803	5,510	449	448	897	16.59	15.98	16.28
	7	富岡並木地区センター	1,680	1,821	3,501	450	467	917	26.79	25.65	26.19
	8	西柴中学校	3,955	4,385	8,340	840	887	1,727	21.24	20.23	20.71
	9	西柴小学校	1,440	1,633	3,073	334	371	705	23.19	22.72	22.94
	10	文庫小学校	3,207	3,169	6,376	629	601	1,230	19.61	18.96	19.29
	11	八景小学校	3,251	3,337	6,588	824	788	1,612	25.35	23.61	24.47
	12	金沢小学校	4,113	4,143	8,256	845	902	1,747	20.54	21.77	21.16
	13	能見台地区センター	2,993	3,496	6,489	793	824	1,617	26.50	23.57	24.92
	14	柳町コミュニティハウス	2,279	2,413	4,692	470	504	974	20.62	20.89	20.76
	15	瀬ケ崎小学校	2,694	2,653	5,347	477	448	925	17.71	16.89	17.30
	16	六浦中学校	1,843	1,718	3,561	334	293	627	18.12	17.05	17.61
	17	六浦小学校	3,836	3,936	7,772	711	723	1,434	18.53	18.37	18.45
	18	大道小学校	1,287	1,251	2,538	269	239	508	20.90	19.10	20.02
	19	南川町内会館	2,075	2,208	4,283	473	427	900	22.80	19.34	21.01
	20	湘南八景自治会館	2,260	2,557	4,817	515	561	1,076	22.79	21.94	22.34
	21	大道中学校	962	974	1,936	160	139	299	16.63	14.27	15.44
	22	義務教育学校西金沢学園分校舎	2,815	3,178	5,993	745	801	1,546	26.47	25.20	25.80
	23	釜利谷小学校	3,322	3,356	6,678	585	589	1,174	17.61	17.55	17.58
	24	釜利谷東小学校	2,290	2,432	4,722	512	545	1,057	22.36	22.41	22.38
	25	富岡東一丁目公園仮設投票所	1,075	1,077	2,152	151	133	284	14.05	12.35	13.20
	26	金沢スポーツセンター	2,269	2,444	4,713	696	667	1,363	30.67	27.29	28.92
	27	野島青少年研修センター	1,049	1,001	2,050	212	202	414	20.21	20.18	20.20
	28	並木第四小学校	1,797	1,844	3,641	472	473	945	26.27	25.65	25.95
	29	鳶埼公園仮設投票所	2,137	2,168	4,305	414	420	834	19.37	19.37	19.37
	30	金沢中学校	726	803	1,529	177	178	355	24.38	22.17	23.22
	31	能見台小学校	1,220	1,350	2,570	295	290	585	24.18	21.48	22.76
	32	釜利谷南小学校	2,701	2,849	5,550	618	610	1,228	22.88	21.41	22.13
	33	高舟台小学校	2,838	3,036	5,874	600	649	1,249	21.14	21.38	21.26
	34	能見台南小学校	3,525	3,893	7,418	767	771	1,538	21.76	19.80	20.73
	35	小田小学校	1,341	1,400	2,741	290	283	573	21.63	20.21	20.90
	36	六浦南小学校	1,417	1,585	3,002	326	339	665	23.01	21.39	22.15

6 開 票 結 果

選挙会場　　横浜市立大学総合体育館第一体育室

候補者別	立憲民主党 さくま　衛	無所属 石渡ゆきお	計
得票数	18,596	15,475	34,071

法定得票数　1,703.550票　　供託物没収点　681.420票

有効投票数	無効投票数	投票総数	持ち帰りと思われる票数	不受理と決定した票数	その他	投票者総数
34,071	1,012	35,083	—	—	—	35,083

無効投票率　2.88%

7　法定選挙運動費用支出制限額

（候補者１人につき選挙運動のために支出できる費用の限度額）

8,694,800円

8 選 挙 公 営

(1) 個人演説会公営施設使用状況

学校		公会堂		指定施設		計	
昼間	夜間	昼間	夜間	昼間	夜間	昼間	夜間
—	—	—	—	—	—	—	—

(2) 公費負担の状況

ア 選挙運動用自動車使用

契約の種類 / 事項	一般運送契約によるもの (ア)	(ア)以外の契約によるもの				合計
		自動車の借入 (イ)	燃料供給 (ウ)	運転者の雇用 (エ)	計	
契約した候補者数	人 —	人 2	人 1	人 2		
延べ使用(従事)日数	日 —	日 18		日 14		
基準額の総額	円 —	円 284,400	円 68,040	円 225,000	円 577,440	**円** **577,440**
請求額の総額	円 —	円 284,400	円 31,812	円 175,000	円 491,212	**円** **491,212**

イ 選挙運動用ポスター作成

候補者数(人)	基準額の総額(円)	請求額の総額(円)
2	1,802,784	1,802,784

ウ 選挙運動用ビラ作成

候補者数(人)	基準額の総額(円)	請求額の総額(円)
2	120,160	120,160

9　政　治　活　動

政党(政治団体)の名称(確認順)	代表者氏名	団体の事務所の所在地	所属候補者の氏名	ビラの表示	機関紙誌の届出		政治活動用ポスター証紙上の表示	政　談演説会
					機関紙	機関誌		
立憲民主党	篠原　　豪	横浜市磯子区 磯子３－６－23	佐久間　　衛	①横浜市議会議員金沢区選挙区補欠選挙届出ビラ１号	—	立憲民主	令和３年執行 横浜市議補欠選挙 政治活動用 金１ 横浜市選管	—

10 啓 発 活 動

実施項目			数量	内容	実施期間
看板・幕・ポスター類	横断幕・看板等		９枚	横断幕等による広報を実施（金沢区役所、区内地区センター（５か所）、金沢スポーツセンター、横浜新都市交通（市大医学部、金沢八景））	10月９日から10月17日
	ポスターの掲出		約1,800枚	金沢区役所、区内地区センター（５か所）、金沢スポーツセンター、自治会・町内会掲示板、大学、高校、郵便局等（金沢区内）、駅（京急金沢文庫）に掲出	10月９日から10月17日
	公営ポスター掲示場を利用した啓発		267箇所	公営ポスター掲示場を利用し、投票日、投票時間の案内を表示	10月初旬から10月17日
移動型広告	車体側面シール		約100枚	ゴミ収集車・公用車の両側面に啓発ステッカーシールを掲出	10月９日から10月17日
	ゴミ収集車		約40台	収集車巡回中に、投票日・期日前投票制度を周知、投票参加の呼びかけを放送	10月９日から10月17日
	広報車（区内巡回）		１台	ラッピング電気自動車で金沢区内を巡回し、選挙期日を周知	10月９日から10月17日
各世帯対象印刷物	「投票のご案内」同封啓発チラシ		約９万枚	「投票のご案内」に啓発チラシを同封	
	選挙公報		約９万部	紙面の余白を活用し、投票日、投票時間、期日前投票等の情報を掲載。区内の全世帯に配布	10月15日までに
	点字版、音声版「選挙のお知らせ」		ボランティア団体等の会員	選挙公報を点訳、録音した「選挙のお知らせ」（浜視協号外）のボランティア団体等による作成、配布希望者全員への配布（区役所、図書館等へ配架）	10月15日までに
WEB・SNS	市広報番組		１回	広報課所管のテレビ番組で投票日等の周知を実施（ハマナビ）	10月９日
			１回	広報課所管のラジオ番組で投票日等の周知を実施（ヨコハマ・マイチョイス）	10月10日
	市選管ツイッターによる投票情報の提供		市選管アカウント	Twitterにて投票参加の呼びかけを掲載	10月９日から10月17日
	WEB広告		約3,000,000	YahooやGoogleといったサイト等に選挙啓発バナーを表示し、選挙期日を周知。位置情報を利用し配信するなど、効果的となるようにする	
	選挙案内ページの作成		随時	選挙の情報（投票日、投票所、期日前・不在者投票方法、選挙公報等）を集約したページを作成、投・開票速報を掲載	
	文字放送		10日間	ｔｖｋデータ放送（横浜市情報）で、広報を実施	10月８日から10月17日
	SmartNews（スマートニュース）		横浜市チャンネル	ニュースアプリSmartNews（スマートニュース）「横浜市チャンネル」において投票参加を呼びかけ	10月９日から10月17日
啓発物品・資材	ポケットティッシュ		5,000個	区役所窓口での配架や他課のイベント等での配布に使用	10月９日から10月17日
	既製の活用	卓上マスコット	約20個	区役所、地区センターなど市民利用施設の窓口に設置	10月９日から10月17日
		イコットぬいぐるみ（着ぐるみ）	１体	区に１体	10月９日から10月17日
		イコットパンチング人形	１体	区に１体	

Ⅳ　衆議院議員総選挙・最高裁判所裁判官国民審査

（令和３年10月31日執行）

１　経　　緯

令和３年10月14日　　解散（任期満了日　令和３年10月21日）

同日　　臨時閣議にて選挙期日決定

２　任期等の調べ

任期の開始　　令和３年10月31日

任期の満了　　令和７年10月30日

定　　数

小選挙区　　各小選挙区　１人

比例代表　　南関東選挙区　22人

候補者数

小選挙区　　神奈川県第１区　３人　　神奈川県第５区　２人

神奈川県第２区　２人　　神奈川県第６区　３人

神奈川県第３区　４人　　神奈川県第７区　２人

神奈川県第４区　５人　　神奈川県第８区　２人

比例代表　　南関東選挙区　９党（93人　うち重複立候補者74人）

３　選挙人名簿の登録（選挙時）

基　準　日　　令和３年10月18日（選挙人の年齢については、選挙の期日）

登　録　日　　令和３年10月18日

名簿閲覧期間　　令和３年10月19日

４　選挙期日の公示日

令和３年10月19日

５　最高裁判所裁判官国民審査

審査期日の告示日　　令和３年10月19日

審査に付される裁判官数　　11人

〈目　　次〉

1　候補者一覧
⑴　小選挙区…… 81
⑵　比例代表…… 84

2　投票区の状況
⑴　投票区の区域…… 90
⑵　投票区別投票率等に関する調（小選挙区）…… 109
⑶　投票所の施設
ア　期日前投票所…… 123
イ　投票所…… 124
⑷　当日有権者段階別投票区数…… 124

3　投票
⑴　投票に関する調
ア　小選挙区…… 125
イ　比例代表…… 126
ウ　最高裁判所裁判官国民審査…… 127
⑵　期日前投票
ア　小選挙区…… 128
イ　比例代表…… 129
ウ　最高裁判所裁判官国民審査…… 130
⑶　不在者投票
ア　小選挙区…… 131
イ　比例代表…… 131
ウ　最高裁判所裁判官国民審査…… 132
⑷　在外投票
ア　小選挙区…… 133
イ　比例代表…… 133
⑸　点字投票、代理投票…… 134
⑹　時間別投票状況（小選挙区）…… 135
⑺　年齢別投票者数に関する調（小選挙区）
ア　調査対象者の年齢別割合に関する調…… 136
イ　年齢別投票率等に関する調…… 137
⑻　政令指定都市の投票状況（小選挙区）…… 142

4　開票
⑴　開票所の状況…… 143
⑵　有効投票と無効投票
ア　小選挙区…… 144
イ　比例代表…… 145
ウ　最高裁判所裁判官国民審査…… 146
⑶　候補者別得票数（小選挙区）…… 147
⑷　政党等別得票数
ア　小選挙区…… 149
イ　比例代表…… 150
⑸　最高裁判所裁判官国民審査開票結果…… 151

5　法定選挙運動費用支出制限額…… 153

6　選挙公営
⑴　個人演説会等公営施設使用状況
ア　個人演説会開催状況（小選挙区）…… 153
イ　政党演説会開催状況（小選挙区）…… 154
ウ　政党等演説会開催状況（比例代表）…… 154
⑵　公営ポスター掲示場設置状況…… 155

7　啓発活動…… 156

1　候　補　者　一　覧

(1)　小　選　挙　区

神奈川県第１区（中区、磯子区、金沢区）

届出受理番号	届出年月日	届出の別	候補者届出政党の名称（所属団体の名称）	候補者の氏名（戸籍名）（ふりがな）	性別	住所	年齢	職業	新前元別	当落の別
1	令和３年10月19日	政党届出	日本維新の会	浅川　義治（あさかわ　よしはる）	男	神奈川県横浜市金沢区	満53歳	自営業	新	落
2	令和３年10月19日	本人届出	無所属	松本　純（まつもと　じゅん）	男	神奈川県横浜市中区	満71歳	無職	前	落
3	令和３年10月19日	政党届出	立憲民主党	しのはら　豪（ごう）（篠原　豪）	男	神奈川県横浜市金沢区	満46歳	政党役員	前	当

神奈川県第２区（西区、南区、港南区）

届出受理番号	届出年月日	届出の別	候補者届出政党の名称（所属団体の名称）	候補者の氏名（戸籍名）（ふりがな）	性別	住所	年齢	職業	新前元別	当落の別
1	令和３年10月19日	政党届出	立憲民主党	岡本　英子（おかもと　えいこ）	女	神奈川県横浜市南区	満57歳	政党役員	元	落
2	令和３年10月19日	政党届出	自由民主党	すが　義偉（よしひで）（菅　義偉）	男	神奈川県横浜市神奈川区	満72歳	選挙区支部長	前	当

神奈川県第３区（鶴見区、神奈川区）

届出受理番号	届出年月日	届出の別	候補者届出政党の名称（所属団体の名称）	候補者の氏名（戸籍名）（ふりがな）	性別	住所	年齢	職業	新前元別	当落の別
1	令和３年10月19日	政党届出	自由民主党	中西　けんじ（なかにし）（中西　健治）	男	神奈川県横浜市鶴見区	満57歳	選挙区支部長	新	当
2	令和３年10月19日	政党届出	立憲民主党	小林　たけと（こばやし）（小林　丈人）	男	神奈川県横浜市神奈川区	満50歳	政党役員	新	落
3	令和３年10月19日	本人届出	無所属	藤村　あきこ（ふじむら）（藤村　晃子）	女	神奈川県横浜市神奈川区	満48歳	放送作家	新	落
4	令和３年10月19日	政党届出	日本共産党	木佐木　ただまさ（きさき）（木佐木　忠晶）	男	神奈川県横浜市鶴見区	満37歳	政党役員	新	落

神奈川県第４区（栄区（鎌倉市、逗子市、三浦郡））

届出受理番号	届出年月日	届出の別	候補者届出政党の名称（所属団体の名称）	ふりがな 候補者の氏名（戸籍名）	性別	住所	年齢	職業	新前元別	当落の別
1	令和３年10月19日	政党届出	自由民主党	やまもと 山本　ともひろ（山本　朋広）	男	神奈川県鎌倉市	満46歳	選挙区支部長	前	落
2	令和３年10月19日	本人届出	無所属	けいいちろう あさお　慶一郎（浅尾　慶一郎）	男	神奈川県鎌倉市	満57歳	大学講師	元	落
3	令和３年10月19日	政党届出	立憲民主党	わせだ 早稲田　ゆき（早稲田　夕季）	女	神奈川県鎌倉市	満62歳	政党役員	前	当
4	令和３年10月19日	本人届出	無所属	おおにし 大西　つねき（大西　恒樹）	男	神奈川県鎌倉市	満57歳	政治団体代表	新	落
5	令和３年10月19日	政党届出	日本維新の会	たかや 髙谷　あきひこ（髙谷　清彦）	男	神奈川県逗子市	満42歳	市議会議員	新	落

神奈川県第５区（戸塚区、泉区、瀬谷区）

届出受理番号	届出年月日	届出の別	候補者届出政党の名称（所属団体の名称）	ふりがな 候補者の氏名（戸籍名）	性別	住所	年齢	職業	新前元別	当落の別
1	令和３年10月19日	政党届出	立憲民主党	やまざき まこと 山崎　誠	男	神奈川県横浜市戸塚区	満58歳	政党役員	前	落
2	令和３年10月19日	政党届出	自由民主党	まなぶ さかい　学（坂井　学）	男	神奈川県横浜市戸塚区	満56歳	選挙区支部長	前	当

神奈川県第６区（保土ケ谷区、旭区）

届出受理番号	届出年月日	届出の別	候補者届出政党の名称（所属団体の名称）	ふりがな 候補者の氏名（戸籍名）	性別	住所	年齢	職業	新前元別	当落の別
1	令和３年10月19日	政党届出	日本維新の会	せいいち くしだ　誠一（串田　誠一）	男	神奈川県横浜市保土ケ谷区	満63歳	弁護士	前	落
2	令和３年10月19日	政党届出	立憲民主党	よういちろう あおやぎ　陽一郎（青柳　陽一郎）	男	神奈川県横浜市保土ケ谷区	満52歳	政党役員	前	落
3	令和３年10月19日	政党届出	自由民主党	ふるかわ 古川　なおき（古川　直季）	男	神奈川県横浜市旭区	満53歳	選挙区支部長	新	当

神奈川県第７区（港北区、都筑区※）

届出受理番号	届出年月日	届出の別	候補者届出政党の名称（所属団体の名称）	ふりがな 候補者の氏名（戸籍名）	性別	住所	年齢	職業	新前元別	当落の別
1	令和３年10月19日	政党届出	立憲民主党	なかたに かずま 中谷　一馬	男	神奈川県横浜市都筑区	満38歳	政党役員	前	落
2	令和３年10月19日	政党届出	自由民主党	すずき 鈴木　けいすけ（鈴木　馨祐）	男	神奈川県横浜市港北区	満44歳	選挙区支部長	前	当

神奈川県第８区（緑区、青葉区、都筑区※）

届出受理番号	届出年月日	届出の別	候補者届出政党の名称（所属団体の名称）	候補者の氏名（戸籍名）	性別	住所	年齢	職業	新前元別	当落の別
1	令和３年10月19日	政党届出	自由民主党	みたに　英弘（ひで　ひろ） （三谷　英弘）	男	神奈川県横浜市青葉区	満45歳	選挙区支部長	前	落
2	令和３年10月19日	政党届出	立憲民主党	江田　けんじ（え　だ） （江田　憲司）	男	神奈川県横浜市青葉区	満65歳	党代表代行	前	当

※　都筑区は神奈川県第７区（第８区の区域を除く）と第８区（荏田東町、荏田東１丁目から４丁目まで、荏田南町、荏田南１丁目から５丁目まで、大丸）に分割されている。

(2) 比 例 代 表

届出番号	届出年月日	政党その他の政治団体の名称	略称	本部の所在地	代表者の氏名
1	令和３年10月19日	社会民主党（しゃかいみんしゅとう）	社民党（しゃみんとう）	東京都中央区湊３－18－17 マルキ榎本ビル５階	福島瑞穂（ふくしまみずほ）

衆議院名簿登載者

名簿上の順位	ふりがな 氏名	性別	住所	年齢	職業	小選挙区選挙の候補者については当該選挙区名	新前元別	当落の別
1	ささき 克己（かつみ）（佐々木 克己）	男	神奈川県高座郡寒川町	満66歳	大学教員	神奈川県第15区	新	落

届出番号	届出年月日	政党その他の政治団体の名称	略称	本部の所在地	代表者の氏名
2	令和３年10月19日	れいわ新選組（しんせんぐみ）	れいわ	東京都千代田区麹町２丁目５番地20 押田ビル４階	山本太郎（やまもとたろう）

衆議院名簿登載者

名簿上の順位	ふりがな 氏名	性別	住所	年齢	職業	小選挙区選挙の候補者については当該選挙区名	新前元別	当落の別
1	たがや 亮（りょう）（多ケ谷 亮）	男	千葉県茂原市	満52歳	党千葉県第11区総支部長	千葉県第11区	新	当
2	木下（きのした） ハヤト（木下 隼）	男	東京都新宿区	満39歳	党比例南関東総支部長		新	落

届出番号	届出年月日	政党その他の政治団体の名称	略称	本部の所在地	代表者の氏名
3	令和３年10月19日	日本共産党（にほんきょうさんとう）	共産党（きょうさんとう）	東京都渋谷区千駄ヶ谷４丁目26番７号	志位和夫（しいかずお）

衆議院名簿登載者

名簿上の順位	ふりがな 氏名	性別	住所	年齢	職業	小選挙区選挙の候補者については当該選挙区名	新前元別	当落の別
1	志位和夫（しいかずお）	男	千葉県船橋市	満67歳	党幹部会委員長		前	当
2	はたの 君枝（きみえ）（畑野君枝）	女	神奈川県川崎市川崎区	満64歳	党中央委員	神奈川県第10区	前	落
3	さいとう 和子（かずこ）（坂井和子）	女	千葉県船橋市	満47歳	党中央委員		元	落
4	沼上（ぬまがみ） とくみつ（沼上徳光）	男	神奈川県茅ヶ崎市	満35歳	党神奈川県委員		新	落
5	寺尾（てらお） さとし（寺尾 賢）	男	千葉県千葉市花見川区	満45歳	党千葉県委員	千葉県第２区	新	落

届出番号	届出年月日	政党その他の政治団体の名称	略称	本部の所在地	代表者の氏名
4	令和３年10月19日	立憲民主党（りっけんみんしゅとう）	民主党（みんしゅとう）	東京都千代田区平河町２－12－４ ふじビル３Ｆ	枝野幸男（えだのゆきお）

衆議院名簿登載者

名簿上の順位	ふりがな 氏名	性別	住所	年齢	職業	小選挙区選挙の候補者については当該選挙区名	新前元別	当落の別
1	たじま 要（かなめ）（田嶋 要）	男	千葉県千葉市稲毛区	満60歳	政党役員	千葉県第１区	前	（当）

4	名簿上の順位	ふりがな 氏名	性別	住所	年齢	職業	小選挙区選挙の候補者については当該選挙区名	新前元別	当落の別
	1	くるだ 黒田ゆう (黒田雄)	男	千葉県千葉市花見川区	満62歳	社会福祉法人役員	千葉県第２区	元	落
	1	おかじまかずまさ 岡島一正	男	千葉県市原市	満63歳	会社役員	千葉県第３区	前	落
	1	のだ 野田よしひこ (野田佳彦)	男	千葉県船橋市	満64歳	政党役員	千葉県第４区	前	(当)
	1	やざき 矢崎けんたろう (矢崎堅太郎)	男	千葉県浦安市	満54歳	政党役員	千葉県第５区	新	落
	1	たけうちちはる 竹内千春	女	千葉県流山市	満53歳	弁護士	千葉県第７区	新	落
	1	ほんじょう 本庄さとし (本庄知史)	男	千葉県柏市	満47歳	政党役員	千葉県第８区	新	(当)
	1	そういちろう おくの総一郎 (奥野総一郎)	男	千葉県千葉市中央区	満57歳	政党役員	千葉県第９区	前	(当)
	1	やたがわ 谷田川はじめ (谷田川元)	男	千葉県香取市	満58歳	政党役員	千葉県第10区	前	当
	1	たけし ひだか剛 (樋高剛)	男	千葉県木更津市	満55歳	政党役員	千葉県第12区	元	落
	1	しん みやかわ伸 (宮川伸)	男	千葉県印西市	満51歳	政党役員	千葉県第13区	前	落
	1	ごう しのはら豪 (篠原豪)	男	神奈川県横浜市金沢区	満46歳	政党役員	神奈川県第１区	前	(当)
	1	おかもとえいこ 岡本英子	女	神奈川県横浜市南区	満57歳	政党役員	神奈川県第２区	元	落
	1	こばやし 小林たけと (小林丈人)	男	神奈川県横浜市神奈川区	満50歳	政党役員	神奈川県第３区	新	落
	1	わせだ 早稲田ゆき (早稲田夕季)	女	神奈川県鎌倉市	満62歳	政党役員	神奈川県第４区	前	(当)
	1	やまざき 山崎誠	男	神奈川県横浜市戸塚区	満58歳	政党役員	神奈川県第５区	前	当
	1	よういちろう あおやぎ陽一郎 (青柳陽一郎)	男	神奈川県横浜市保土ケ谷区	満52歳	政党役員	神奈川県第６区	前	当
	1	なかたにかずま 中谷一馬	男	神奈川県横浜市都筑区	満38歳	政党役員	神奈川県第７区	前	当
	1	えだ 江田けんじ (江田憲司)	男	神奈川県横浜市青葉区	満65歳	政党役員	神奈川県第８区	前	(当)
	1	りゅう 笠ひろふみ (笠浩史)	男	神奈川県川崎市麻生区	満56歳	政党役員	神奈川県第９区	前	(当)
	1	あべともこ (阿部知子)	女	神奈川県藤沢市	満73歳	小児科医師	神奈川県第12区	前	(当)
	1	ふとり 太ひでし (森川栄志)	男	神奈川県大和市	満44歳	政党役員	神奈川県第13区	新	(当)
	1	ながとも 長友よしひろ (長友克洋)	男	神奈川県相模原市緑区	満50歳	社会福祉法人理事	神奈川県第14区	新	落

4	名簿上の順位	ふりがな 氏名	性別	住所	年齢	職業	小選挙区選挙の候補者については当該選挙区名	新前元別	当落の別
	1	ごとう　祐一 （後藤　祐一）	男	神奈川県厚木市	満52歳	政党役員	神奈川県第16区	前	（当）
	1	神山　洋介	男	神奈川県小田原市	満46歳	政党役員	神奈川県第17区	元	落
	1	三村　和也	男	神奈川県川崎市高津区	満46歳	政党役員	神奈川県第18区	元	落
	1	中島　かつひと （中嶋　克仁）	男	山梨県甲府市	満54歳	医師	山梨県第１区	前	当
	1	いちき　伴子 （市來　伴子）	女	山梨県南都留郡富士河口湖町	満44歳	政党役員	山梨県第２区	新	落
	29	小野　次郎	男	東京都国立市	満68歳	一般社団法人会長		元	落
	30	金子　健一	男	千葉県長生郡一宮町	満63歳	会社役員		元	落

（当）は小選挙区における当選人

届出番号	届出年月日	政党その他の政治団体の名称	略称	本部の所在地	代表者の氏名
5	令和３年10月19日	公明党	公明	東京都新宿区南元町17番地	山口　那津男

衆議院名簿登載者

名簿上の順位	ふりがな 氏名	性別	住所	年齢	職業	小選挙区選挙の候補者については当該選挙区名	新前元別	当落の別
1	古屋　範子	女	神奈川県横須賀市	満65歳	政党役員		前	当
2	角田　秀穂	男	千葉県船橋市	満60歳	政党役員		元	当
3	上田　勇	男	神奈川県横浜市保土ケ谷区	満63歳	政党役員		元	落
4	江端　功一	男	千葉県八千代市	満43歳	団体役員		新	落
5	井川　泰雄	男	山梨県甲府市	満47歳	政党職員		新	落

届出番号	届出年月日	政党その他の政治団体の名称	略称	本部の所在地	代表者の氏名
6	令和３年10月19日	国民民主党	民主党	東京都千代田区平河町二丁目５番３号永田町グリッド４Ｆ	玉木　雄一郎

衆議院名簿登載者

名簿上の順位	ふりがな 氏名	性別	住所	年齢	職業	小選挙区選挙の候補者については当該選挙区名	新前元別	当落の別
1	鈴木　あつし （鈴木　敦）	男	神奈川県川崎市中原区	満32歳	政党役員	神奈川県第10区	新	当
1	ときた　敦 （鴇田　敦）	男	千葉県浦安市	満55歳	政党役員	千葉県第５区	新	落
3	長谷　康人	男	神奈川県川崎市中原区	満40歳	政党役員		新	落

届出番号	届出年月日	政党その他の政治団体の名称	略称	本部の所在地	代表者の氏名
7	令和３年10月19日	自由民主党（じゆうみんしゅとう）	自民党（じみんとう）	東京都千代田区永田町１丁目11番23号	岸田文雄（きしだふみお）

衆議院名簿登載者

名簿上の順位	氏名（ふりがな）	性別	住所	年齢	職業	小選挙区選挙の候補者については当該選挙区名	新前元別	当落の別
1	門山　ひろあき（かどやま） （門山宏哲）	男	千葉県千葉市中央区	満57歳	弁護士	千葉県第１区	前	当
1	小林　たかゆき（こばやし） （小林鷹之）	男	千葉県八千代市	満46歳	国務大臣	千葉県第２区	前	（当）
1	松野　ひろかず（まつの） （松野博一）	男	千葉県市原市	満59歳	選挙区支部長	千葉県第３区	前	（当）
1	木村　てつや（きむら） （木村哲也）	男	千葉県船橋市	満52歳	選挙区支部長	千葉県第４区	前	落
1	そのうら　健太郎（けんたろう） （薗浦健太郎）	男	千葉県市川市	満49歳	選挙区支部長	千葉県第５区	前	（当）
1	渡辺　ひろみち（わたなべ） （渡邉博道）	男	千葉県松戸市	満71歳	選挙区支部長	千葉県第６区	前	（当）
1	さいとう　健（けん） （齋藤健（たけし））	男	千葉県流山市	満62歳	選挙区支部長	千葉県第７区	前	（当）
1	桜田　よしたか（さくらだ） （櫻田義孝）	男	千葉県柏市	満71歳	選挙区支部長	千葉県第８区	前	当
1	秋本　まさとし（あきもと） （秋本真利）	男	千葉県千葉市若葉区	満46歳	選挙区支部長	千葉県第９区	前	当
1	浜田　やすかず（はまだ） （濱田靖一）	男	千葉県富津市	満66歳	選挙区支部長	千葉県第12区	前	（当）
1	松本　ひさし（まつもと） （松本尚）	男	千葉県佐倉市	満59歳	選挙区支部長	千葉県第13区	新	（当）
1	すが　義偉（よしひで） （菅義偉）	男	神奈川県横浜市神奈川区	満72歳	選挙区支部長	神奈川県第２区	前	（当）
1	中西　けんじ（なかにし） （中西健治）	男	神奈川県横浜市鶴見区	満57歳	選挙区支部長	神奈川県第３区	新	（当）
1	山本　ともひろ（やまもと） （山本朋広）	男	神奈川県鎌倉市	満46歳	選挙区支部長	神奈川県第４区	前	当
1	さかい　学（まなぶ） （坂井学）	男	神奈川県横浜市戸塚区	満56歳	選挙区支部長	神奈川県第５区	前	（当）
1	古川　なおき（ふるかわ） （古川直季）	男	神奈川県横浜市旭区	満53歳	選挙区支部長	神奈川県第６区	新	（当）
1	鈴木　けいすけ（すずき） （鈴木馨祐）	男	神奈川県横浜市港北区	満44歳	選挙区支部長	神奈川県第７区	前	（当）
1	みたに　英弘（ひでひろ） （三谷英弘）	男	神奈川県横浜市青葉区	満45歳	選挙区支部長	神奈川県第８区	前	当
1	中山　のりひろ（なかやま） （中山展宏）	男	神奈川県川崎市麻生区	満53歳	国土交通副大臣	神奈川県第９区	前	当
1	田中　かずのり（たなか） （田中和徳）	男	神奈川県川崎市川崎区	満72歳	選挙区支部長	神奈川県第10区	前	（当）

7	名簿上の順位	ふりがな 氏名	性別	住所	年齢	職業	小選挙区選挙の候補者については当該選挙区名	新前元別	当落の別
	1	ほしの 星野 つよし (星野 剛士)	男	神奈川県藤沢市	満58歳	選挙区支部長	神奈川県第12区	前	当
	1	あまり 甘利 あきら 明	男	神奈川県大和市	満72歳	選挙区支部長	神奈川県第13区	前	当
	1	じろう あかま 二郎 (赤間 二郎)	男	神奈川県相模原市中央区	満53歳	選挙区支部長	神奈川県第14区	前	(当)
	1	こうの たろう 河野 太郎	男	神奈川県平塚市	満58歳	選挙区支部長	神奈川県第15区	前	(当)
	1	よしいえ ひろゆき (義家 弘介)	男	神奈川県厚木市	満50歳	選挙区支部長	神奈川県第16区	前	当
	1	まきしま 牧島 かれん	女	神奈川県小田原市	満45歳	国務大臣	神奈川県第17区	前	(当)
	1	だいしろう やまぎわ 大志郎 (山際 大志郎)	男	神奈川県川崎市宮前区	満53歳	選挙区支部長	神奈川県第18区	前	(当)
	1	なかたにしんいち 中谷 真一	男	山梨県韮崎市	満45歳	選挙区支部長	山梨県第1区	前	(当)
	1	ほりうち こ 堀内 のり子 (堀内 詔子)	女	山梨県富士吉田市	満56歳	国務大臣	山梨県第2区	前	(当)
	30	でばた みのる 出畑 実	男	東京都江東区	満71歳	比例区支部長		前	落
	31	たかはしきょうすけ 高橋 恭介 (高橋 恭介)	男	東京都千代田区	満47歳	会社役員		新	落
	32	ふづき りょう 文月 涼	男	千葉県茂原市	満54歳	会社員		新	落
	33	もちづき ただひこ 望月 忠彦	男	山梨県西八代郡市川三郷町	満59歳	党山梨県支部連合会事務局長		新	落
	34	たかぎ あきひこ 高木 昭彦	男	神奈川県藤沢市	満54歳	党神奈川県支部連合会事務局長		新	落
	35	おいかわ ひろし 及川 博	男	東京都新宿区	満64歳	党本部職員		新	落

(当)は小選挙区における当選人

届出番号	届出年月日	政党その他の政治団体の名称	略称	本部の所在地	代表者の氏名
8	令和3年10月19日	にっぽんいしんかい 日本維新の会	いしん 維新	大阪府大阪市中央区島之内1－17－16 三栄長堀ビル	まついちろう 松井一郎

衆議院名簿登載者

名簿上の順位	ふりがな 氏名	性別	住所	年齢	職業	小選挙区選挙の候補者については当該選挙区名	新前元別	当落の別
1	しいき たもつ (椎木 保)	男	千葉県浦安市	満55歳	民間会社顧問	千葉県第5区	元	落
1	ふじまき 藤巻 けんた (藤巻 健太)	男	千葉県習志野市	満38歳	会社役員	千葉県第6区	新	当
1	うちやま 内山 あきら (内山 晃)	男	千葉県流山市	満67歳	社会保険労務士	千葉県第7区	元	落

8	名簿上の順位	ふりがな 氏名	性別	住所	年齢	職業	小選挙区選挙の候補者については当該選挙区名	新前元別	当落の別
	1	しみず 清水 きよし (清水 聖士)	男	千葉県鎌ケ谷市	満60歳	政党役員	千葉県第13区	新	落
	1	あさかわよしはる 浅川 義治	男	神奈川県横浜市金沢区	満53歳	自営業	神奈川県第１区	新	当
	1	たかや 髙谷 あきひこ (髙谷 清彦)	男	神奈川県逗子市	満42歳	政治団体役員	神奈川県第４区	新	落
	1	せいいち くしだ 誠一 (串田 誠一)	男	神奈川県横浜市保土ケ谷区	満63歳	弁護士	神奈川県第６区	前	落
	1	よしだたいせい 吉田 大成	男	神奈川県川崎市麻生区	満51歳	無職	神奈川県第９区	新	落
	1	かねむら 金村 りゅうな (金村 龍那)	男	東京都港区	満42歳	会社役員	神奈川県第10区	新	当
	1	みと 水戸 まさし (水戸 将史)	男	神奈川県藤沢市	満59歳	税理士	神奈川県第12区	元	落
	1	よこたみつひろ 横田 光弘	男	東京都杉並区	満63歳	会社役員	神奈川県第18区	新	落

届出番号	届出年月日	政党その他の政治団体の名称	略称	本部の所在地	代表者の氏名
9	令和３年 10月19日	えぬえいちけいさいばん とうべんごしほうじょういはん ＮＨＫと裁判してる党弁護士法72条違反で	えぬ えいち けい とう Ｎ Ｈ Ｋ 党	千葉県船橋市本町１丁目11番29－101号	たち ばな たか し 立 花 孝 志

衆議院名簿登載者									
	名簿上の順位	ふりがな 氏名	性別	住所	年齢	職業	小選挙区選挙の候補者については当該選挙区名	新前元別	当落の別
	1	わたなべ 渡辺 としみつ (渡邊 敏光)	男	東京都渋谷区	満37歳	歯科医師		新	落

2　投票区の状況

(1)　投票区の区域

◎鶴　見　区

投票区	投票区域
第１投票区	矢向一丁目
第２投票区	矢向二丁目、矢向三丁目、矢向四丁目（24番～33番を除く）、矢向六丁目
第３投票区	矢向四丁目24番～33番、矢向五丁目
第４投票区	江ケ崎町
第５投票区	尻手一丁目（１番１号、１番15号～１番18号を除く）、尻手二丁目、尻手三丁目、元宮一丁目、元宮二丁目
第６投票区	市場上町、尻手一丁目１番１号、１番15号～１番18号
第７投票区	市場下町、市場東中町、市場西中町、市場大和町、市場富士見町、菅沢町
第８投票区	平安町（２丁目28番地、29番地を除く）、栄町通３丁目、栄町通４丁目
第９投票区	鶴見中央三丁目、鶴見中央四丁目（２番～15番、42番～44番を除く）
第10投票区	平安町２丁目28番地、29番地
第11投票区	向井町、潮田町１丁目69番地、潮田町２丁目、潮田町３丁目、栄町通１丁目、栄町通２丁目
第12投票区	潮田町４丁目、仲通２丁目、仲通３丁目、大東町、浜町、汐入町３丁目
第13投票区	寛政町、安善町、扇島、朝日町
第14投票区	下野谷町４丁目（135番地～166番地を除く）、本町通４丁目、汐入町１丁目、汐入町２丁目、弁天町、末広町２丁目、仲通１丁目
第15投票区	下野谷町４丁目135番地～166番地、小野町、末広町１丁目
第16投票区	本町通１丁目、本町通２丁目、本町通３丁目、下野谷町１丁目、下野谷町２丁目、下野谷町３丁目、潮田町１丁目（69番地を除く）
第17投票区	豊岡町１番～９番、11番９号～11番11号、11番20号、11番22号、14番～17番、鶴見一丁目、鶴見二丁目、岸谷四丁目34番１号
第18投票区	豊岡町10番～13番（11番９号～11番11号、11番20号、11番22号を除く）、18番～40番、佃野町
第19投票区	寺谷一丁目（23番、24番を除く）、寺谷二丁目、諏訪坂１番～３番、７番～19番、21番、東寺尾中台16番～18番、35番～37番
第20投票区	下末吉一丁目、下末吉二丁目
第21投票区	下末吉五丁目１番～16番、22番～28番、下末吉六丁目１番～15番、16番17号～16番33号、北寺尾二丁目５番～13番、北寺尾三丁目
第22投票区	上末吉一丁目、下末吉三丁目、下末吉四丁目、下末吉五丁目17番～21番、29番～32番、下末吉六丁目16番～25番（16番17号～16番33号を除く）、梶山一丁目27番～29番
第23投票区	上末吉二丁目、上末吉三丁目、上末吉四丁目（12番、13番を除く）
第24投票区	上末吉五丁目、駒岡三丁目35番～39番、駒岡四丁目１番～20番、梶山二丁目31番１号～31番11号
第25投票区	梶山一丁目（27番～29番を除く）、梶山二丁目（３番40号～３番42号、31番を除く）、三ツ池公園、駒岡三丁目３番（３番37号～３番49号を除く）、４番１号～４番５号、上末吉四丁目12番、13番
第26投票区	駒岡二丁目、駒岡三丁目１番、２番、３番37号～３番49号、４番（４番１号～４番５号を除く）、５番～34番、梶山二丁目３番40号～３番42号、31番（31番１号～31番11号を除く）
第27投票区	獅子ケ谷一丁目５番～40番、43番16号～43番21号、52番、54番～59番、61番～63番（61番１号～61番３号を除く）、獅子ケ谷二丁目、獅子ケ谷三丁目（30番38号～30番41号、32番を除く）、駒岡一丁目
第28投票区	上の宮一丁目、上の宮二丁目、北寺尾七丁目（１番～３番を除く）、獅子ケ谷三丁目30番38号～30番41号、32番
第29投票区	馬場一丁目、馬場二丁目、馬場六丁目１番～４番、９番、10番、馬場七丁目、北寺尾六丁目１番～18番、22番、23番、25番～28番、31番、北寺尾七丁目１番～３番
第30投票区	北寺尾四丁目19番～30番、北寺尾五丁目、北寺尾六丁目19番～21番、24番、29番、30番、32番、馬場五丁目１番～９番、馬場六丁目５番～８番、11番～25番、獅子ケ谷一丁目１番～４番、41番～51番（43番16号～43番21号を除く）、53番、60番、61番１号～61番３号
第31投票区	馬場四丁目30番～40番、馬場五丁目10番～22番、北寺尾一丁目６番（６番２号、６番４号、６番６号、６番37号～６番39号を除く）、９番～20番、北寺尾二丁目（５番～13番を除く）、北寺尾四丁目１番～18番
第32投票区	東寺尾二丁目、東寺尾五丁目、東寺尾六丁目１番～16番、馬場四丁目（30番～40番を除く）
第33投票区	東寺尾一丁目、馬場三丁目
第34投票区	東寺尾三丁目、東寺尾四丁目
第35投票区	寺谷一丁目23番、24番、諏訪坂４番～６番、20番、東寺尾北台、東寺尾中台12番～15番、19番～21番、東寺尾六丁目17番～41番、北寺尾一丁目１番～５番、６番２号、６番４号、６番６号、６番37号～６番39号、７番、８番
第36投票区	東寺尾東台、東寺尾中台１番～11番、22番～34番
第37投票区	岸谷三丁目、岸谷四丁目（34番を除く）
第38投票区	岸谷一丁目、岸谷二丁目
第39投票区	生麦一丁目１番、３番～12番、生麦三丁目１番～７番、生麦四丁目１番～９番
第40投票区	生麦一丁目（１番、３番～12番を除く）、生麦二丁目、生麦三丁目（１番～７番を除く）、生麦四丁目（１番～９番を除く）、大黒町、大黒ふ頭
第41投票区	生麦五丁目
第42投票区	鶴見中央一丁目30番、31番、鶴見中央四丁目２番～15番、42番～44番、鶴見中央五丁目

投票区	投票区域
第43投票区	鶴見中央一丁目（30番、31番を除く）、鶴見中央二丁目
第44投票区	駒岡四丁目21番～41番、駒岡五丁目

◎神奈川区

投票区	投票区域
第１投票区	西寺尾一丁目、西寺尾二丁目、西寺尾三丁目１番から９番（ただし９番１号を除く）、13番、16番、17番、19番から21番、24番、西寺尾四丁目１番から10番、28番以降
第２投票区	西寺尾三丁目９番１号、10番から12番、14番、15番、18番、22番、23番、25番以降、西寺尾四丁目11番から27番
第３投票区	松見町１丁目、松見町２丁目（ただし357番地から414番地、416番地から421番地、423番地から473番地を除く）
第４投票区	松見町２丁目357番地から414番地、416番地から421番地、423番地から473番地、松見町３丁目、松見町４丁目
第５投票区	神之木町、神之木台、入江二丁目
第６投票区	子安台一丁目、子安台二丁目、新子安一丁目、新子安二丁目、入江一丁目
第７投票区	子安通１丁目、浦島町、新浦島町、出田町、千若町３丁目
第８投票区	子安通２丁目、子安通３丁目、守屋町、恵比須町、宝町
第９投票区	片倉四丁目、三枚町１番地から210番地、菅田町2587番地以降（ただし【宮向団地】2978番地６を除く）
第10投票区	七島町、大口通１番地から４番地、18番地から28番地、42番地から55番地
第11投票区	大口通５番地から17番地、29番地から41番地、56番地以降
第12投票区	大口仲町、西大口
第13投票区	神奈川二丁目（ただし１番地から３番地、９番地から16番地を除く）、東神奈川一丁目、東神奈川二丁目、新町、亀住町、千若町１丁目、千若町２丁目、瑞穂町、鈴繁町、橋本町、星野町
第14投票区	青木町、神奈川一丁目、神奈川二丁目１番地から３番地、９番地から16番地、栄町、神奈川本町、金港町、大野町、山内町、幸ケ谷
第15投票区	白幡南町、白幡西町、浦島丘（ただし４番地14を除く）
第16投票区	立町、鳥越、富家町
第17投票区	西神奈川一丁目、広台太田町、二ツ谷町、反町
第18投票区	桐畑、上反町、高島台、泉町
第19投票区	松ケ丘、沢渡、台町、鶴屋町
第20投票区	旭ケ丘、松本町、栗田谷１番から19番、21番から26番
第21投票区	三ツ沢下町（ただし１番から８番を除く）、栗田谷20番、27番以降
第22投票区	三ツ沢中町、三ツ沢東町、三ツ沢南町、三ツ沢下町１番から８番

投票区	投票区域
第23投票区	白幡仲町、白幡向町13番以降、白幡上町34番以降
第24投票区	白幡町、白幡向町（ただし13番以降を除く）、白幡上町（ただし34番以降を除く）、白楽（ただし１番地から16番地、28番地から89番地、91番地から96番地、108番地から115番地を除く）
第25投票区	白幡東町、浦島丘４番地14
第26投票区	西神奈川二丁目、西神奈川三丁目、平川町、二本榎、白楽１番地から16番地、28番地から89番地、91番地から96番地、108番地から115番地
第27投票区	六角橋一丁目、六角橋二丁目
第28投票区	六角橋三丁目、六角橋四丁目
第29投票区	六角橋五丁目、六角橋六丁目
第30投票区	斎藤分町、中丸
第31投票区	神大寺一丁目41番以降、神大寺二丁目１番から８番、10番から31番、34番から37番、41番、神大寺三丁目26番以降、神大寺四丁目
第32投票区	神大寺一丁目１から40番、神大寺二丁目９番、32番、33番、38番から40番
第33投票区	神大寺三丁目１から25番、片倉一丁目１から18番、片倉二丁目13から15、17番以降
第34投票区	片倉一丁目19番以降、片倉二丁目１番から12番、16番、片倉三丁目、片倉五丁目
第35投票区	菅田町１番地から1300番地（ただし【西菅田団地】488番地及び776番地１を除く）
第36投票区	【西菅田団地】（菅田町488番地及び776番地１）
第37投票区	菅田町（ただし１番地から1300番地、2587番地以降を除く）
第38投票区	羽沢町30番地から44番地まで、47番地の１、47番地の２、47番地の５、47番地の７から47番地の９まで、59番地の２から59番地の５まで、59番地の８から59番地の12まで、59番地の18、59番地の24以降、61番地から178番地まで、703番地から946番地まで、948番地から963番地まで、965番地から1654番地まで、1697番地、1698番地、三枚町546番地、574番地、578番地、580番地から600番地の６まで、600番地の９、600番地の12、600番地の13、600番地の17から600番地の19まで、600番地の26、601番地の１から601番地の３まで、601番地の５、601番地の７から601番地の36まで、601番地の38、601番地の39、601番地の41以降、606番地の１、606番地の３から606番地の６まで、606番地の10、606番地の16から606番地の23まで、606番地の25から610番地まで
第39投票区	羽沢南二丁目21番以降、羽沢南三丁目、羽沢南四丁目、羽沢町442番地から702番地
第40投票区	羽沢南一丁目、羽沢南二丁目１番から20番
第41投票区	三ツ沢上町、三ツ沢西町

投票区	投票区域
第42投票区	【宮向団地】(菅田町2978番地６、羽沢町947番地１及び947番地16)、羽沢町１番地から29番地まで、45番地、46番地、47番地の３、47番地の４、47番地の６、47番地の10から59番地の１まで、59番地の６、59番地の７、59番地の13から59番地の17まで、59番地の19から59番地の23まで、60番地、947番地、964番地、1655番地から1696番地まで、1699番地以降、三枚町211番地から545番地まで、547番地から573番地まで、575番地から577番地まで、579番地、600番地の７、600番地の８、600番地の10、600番地の11、600番地の14から600番地の16まで、600番地の20から600番地の25まで、600番地の27以降、601番地の４、601番地の６、601番地の37、601番地の40、602番地から605番地まで、606番地の２、606番地の７から606番地の９まで、606番地の11から606番地の15まで、606番地の24、611番地以降

◎西　　区

投票区	投票区域
第１投票区	北軽井沢
第２投票区	浅間台(ただし、119番地、123番地、125番地５、127番地から129番地までを除く)、宮ケ谷、浅間町１丁目
第３投票区	岡野二丁目、浅間町２丁目、浅間町３丁目、浅間台119番地、123番地、125番地５、127番地から129番地まで
第４投票区	南幸一丁目、南幸二丁目、北幸一丁目、北幸二丁目
第５投票区	平沼一丁目１番から６番まで、33番以降、高島一丁目、高島二丁目、桜木町７丁目48番地
第６投票区	平沼一丁目７番から32番まで、平沼二丁目、西平沼町４番から６番まで
第７投票区	浅間町４丁目、浅間町５丁目、南浅間町、西平沼町７番、８番
第８投票区	久保町
第９投票区	東久保町、元久保町
第10投票区	境之谷８番地から13番地まで、31番地から53番地まで、霞ケ丘、西戸部町１丁目57番地以降、西戸部町２丁目198番地から222番地まで、230番地、233番地、234番地
第11投票区	浜松町１番から７番まで、中央二丁目６番３号から６号まで、７番から９番まで、35番、36番、藤棚町１丁目、藤棚町２丁目198番地以降、境之谷54番地以降
第12投票区	浜松町８番以降、西前町２丁目、西前町３丁目、中央一丁目１番から７番まで、10番から26番まで、34番以降、中央二丁目(ただし、６番３号から６号まで、７番から９番まで、35番、36番を除く)
第13投票区	桜木町６丁目、桜木町７丁目１番地から47番地まで、49番地以降、花咲町６丁目、花咲町７丁目、中央一丁目８番、９番、27番から33番まで、戸部本町、戸部町６丁目、戸部町７丁目
第14投票区	御所山町、戸部町１丁目11番地から17番地まで、戸部町２丁目23番地から29番地まで、40番地から47番地まで、戸部町３丁目56番地から79番地まで、94番地から106番地まで、戸部町４丁目107番地から121番地まで、127番地から141番地まで、163番地から172番地まで、戸部町５丁目189番地から192番地まで、200番地から206番地まで、伊勢町１丁目、伊勢町２丁目、伊勢町３丁目(ただし、３丁目133番地を除く)
第15投票区	西戸部町２丁目117番地から197番地まで、西戸部町３丁目、伊勢町３丁目133番地
第16投票区	西戸部町１丁目１番地から56番地まで、老松町
第17投票区	東ケ丘、赤門町２丁目
第18投票区	桜木町４丁目、桜木町５丁目、花咲町４丁目、花咲町５丁目、紅葉ケ丘、宮崎町、戸部町１丁目１番地から10番地まで、戸部町２丁目18番地から22番地まで、30番地から39番地まで、戸部町３丁目48番地から55番地まで、80番地から93番地まで、戸部町４丁目122番地から126番地まで、142番地から162番地まで、戸部町５丁目173番地から188番地まで、193番地から199番地まで、みなとみらい二丁目、みなとみらい三丁目１番から３番まで
第19投票区	境之谷１番地から７番地まで、14番地から30番地まで、藤棚町２丁目177番地から197番地まで、西戸部町２丁目223番地から229番地まで、231番地、232番地、235番地から251番地まで
第20投票区	南軽井沢、楠町
第21投票区	岡野一丁目、西平沼町１番から３番まで
第22投票区	みなとみらい一丁目、みなとみらい三丁目４番以降、みなとみらい四丁目、みなとみらい五丁目、みなとみらい六丁目

◎中　　区

投票区	投票区域
第１投票区	花咲町１丁目から３丁目まで、野毛町、桜木町１丁目から３丁目まで、宮川町、内田町
第２投票区	日ノ出町、初音町、黄金町、英町、赤門町１丁目
第３投票区	吉田町、伊勢佐木町１丁目から３丁目まで、弥生町１丁目、曙町１丁目、若葉町１丁目、長者町５丁目から９丁目まで、羽衣町、末広町、蓬莱町、福富町東通、福富町仲通、福富町西通
第４投票区	伊勢佐木町４丁目から７丁目まで、曙町２丁目から５丁目まで、弥生町２丁目から５丁目まで、末吉町、若葉町２丁目及び３丁目
第５投票区	万代町、不老町、翁町、長者町１丁目から４丁目まで、山吹町、富士見町、千歳町、三吉町、山田町
第６投票区	石川町３丁目から５丁目まで、打越、山手町202番地から215番地まで
第７投票区	港町、真砂町、尾上町、常盤町、住吉町、相生町、太田町、弁天通、南仲通、本町、北仲通、元浜町、横浜公園、日本大通、新港一丁目、新港二丁目、海岸通
第８投票区	山下町
第９投票区	新山下一丁目、新山下二丁目、新山下三丁目

投票区	投票区域
第10投票区	柏葉、麦田町、山手町216番地から225番地まで、271番地から288番地まで
第11投票区	鷺山、竹之丸（ただし、70番地から88番地までを除く。）
第12投票区	上野町、妙香寺台、山手町１番地から85番地まで、177番地から179番地まで、226番地から230番地まで
第13投票区	千代崎町、諏訪町、山手町86番地から164番地まで、180番地から201番地まで、231番地から270番地まで
第14投票区	矢口台、立野、豆口台、大和町、仲尾台、滝之上50番地から78番地まで、竹之丸70番地から88番地まで
第15投票区	西之谷町、本牧緑ケ丘
第16投票区	本郷町
第17投票区	本牧満坂、本牧町１丁目（ただし、１番地から54番地までを除く。）、本牧町２丁目（ただし、284番地から322番地までを除く。）、本牧荒井131番地、132番地、158番地、170番地、301番地から303番地まで、和田山（１番１号を除く。）
第18投票区	北方町、本牧町１丁目１番地から54番地まで、本牧町２丁目284番地から322番地まで、山手町165番地から173番地まで
第19投票区	小港町
第20投票区	錦町、本牧ふ頭、本牧十二天
第21投票区	本牧三之谷、本牧元町１番から35番まで、本牧原22番から46番まで
第22投票区	池袋、本牧荒井（ただし、131番地、132番地、158番地、170番地、301番地から303番地までを除く。）、本牧間門、本牧和田
第23投票区	根岸町、根岸加曽台１番地の１、10番地の２、11番地、千鳥町
第24投票区	山元町、西竹之丸、簑沢、大平町、寺久保、大芝台、塚越、根岸台
第25投票区	扇町、寿町、松影町、吉浜町
第26投票区	元町、石川町１丁目及び２丁目
第27投票区	根岸旭台、滝之上（ただし、50番地から78番地までを除く。）、根岸加曽台（ただし、１番地の１、10番地の２、11番地を除く。）
第28投票区	本牧宮原、和田山１番１号、本牧原（22番から46番までを除く。）
第29投票区	本牧大里町、本牧元町36番から76番まで、豊浦町、かもめ町、南本牧

◎南　　区

投票区	投票区域
第１投票区	中村町４丁目及び５丁目、山谷
第２投票区	中村町３丁目、八幡町
第３投票区	唐沢、平楽
第４投票区	中村町１丁目及び２丁目
第５投票区	万世町、永楽町、真金町、高根町、白妙町、浦舟町
第６投票区	睦町
第７投票区	堀ノ内町、蒔田町847、848、1018、1023
第８投票区	高砂町、二葉町、新川町、吉野町、山王町、南吉田町、日枝町
第９投票区	南太田一丁目１番から15番まで、18番から44番まで
第10投票区	白金町、前里町、西中町、三春台６から28まで
第11投票区	三春台１から５まで、29以降、伏見町、庚台61から76まで、79から88まで、92、93、清水ケ丘218から235まで、237から255まで
第12投票区	庚台（ただし61から76まで、79から88まで、92、93を除く）、清水ケ丘（ただし218から235まで、237から255までを除く）、南太田一丁目45番から49番まで
第13投票区	南太田一丁目16番、17番、50番以降、南太田二丁目、南太田三丁目、井土ケ谷下町１から211まで
第14投票区	花之木町１丁目、宿町１丁目、宮元町１丁目、共進町１丁目、東蒔田町、榎町
第15投票区	花之木町２丁目及び３丁目、宿町２丁目から４丁目まで、宮元町２丁目から４丁目まで、共進町２丁目及び３丁目、蒔田町（ただし847、848、1018、1023を除く）、大岡一丁目62番から68番まで
第16投票区	永田東二丁目（ただし１番、３番を除く）、永田北一丁目、永田北二丁目１番から21番まで、32番、33番
第17投票区	六ツ川一丁目１から246まで、260から263まで、永田東一丁目20番以降、永田南一丁目、永田南二丁目１番から12番まで、永田山王台１番
第18投票区	六ツ川一丁目812から837まで、1175から1177まで、六ツ川三丁目
第19投票区	井土ケ谷中町、井土ケ谷上町、永田東一丁目１番から５番まで、８番から19番まで
第20投票区	通町、中島町、大橋町、弘明寺町
第21投票区	若宮町、大岡一丁目１番から26番まで、29番、30番、32番から61番まで、大岡二丁目30番以降
第22投票区	大岡三丁目30番以降、大岡四丁目、大岡五丁目
第23投票区	中里町、中里一丁目、中里二丁目、中里三丁目、中里四丁目17番から28番まで、33番、34番、40番から42番まで、別所一丁目１番から５番まで
第24投票区	別所一丁目６番以降、別所二丁目、別所三丁目、別所四丁目、別所五丁目１番から10番まで
第25投票区	六ツ川二丁目110以降（ただし1118から1188までを除く）、六ツ川四丁目
第26投票区	永田台38番、永田みなみ台
第27投票区	六ツ川二丁目23、39、40、47から49まで、51から62まで、64から67まで、74、1118から1188まで、中里四丁目（ただし17番から28番まで、33番、34番、40番から42番までを除く）、別所五丁目11番以降、別所六丁目、別所七丁目、別所中里台
第28投票区	六ツ川一丁目247から259まで、264以降（ただし812から837まで、1175から1177までを除く）、六ツ川二丁目１から109まで（ただし23、39、40、47から49まで、51から62まで、64から67まで、74を除く）

投票区	投票区域
第29投票区	永田北二丁目22番から31番まで、34番以降、永田北三丁目、永田台１番から37番まで、39番以降
第30投票区	南太田四丁目、井土ケ谷下町212以降、永田東一丁目６番、７番、永田東二丁目１番、３番、永田東三丁目
第31投票区	永田南二丁目13番以降、永田山王台２番以降
第32投票区	大岡一丁目27番、28番、31番、大岡二丁目１番から29番まで、大岡三丁目１番から29番まで

◎港　南　区

投票区	投票区域
第１投票区	最戸一丁目、最戸二丁目、大久保一丁目１番から14番
第２投票区	上大岡東一丁目１番から14番、上大岡西一丁目
第３投票区	上大岡東二丁目、上大岡西二丁目、上大岡西三丁目
第４投票区	港南一丁目、港南二丁目１番から17番、港南三丁目、港南中央通
第５投票区	港南四丁目、笹下一丁目
第６投票区	港南五丁目、港南六丁目
第７投票区	笹下二丁目、笹下三丁目、笹下四丁目
第８投票区	笹下五丁目、笹下六丁目、笹下七丁目
第９投票区	日野一丁目、日野二丁目、日野三丁目、日野四丁目１番から３番、17番、18番、24番、日野五丁目１番から10番
第10投票区	日野四丁目４番から16番、19番から23番、25番から66番、日野五丁目11番から34番、日野六丁目１番から10番、日野中央一丁目
第11投票区	日野中央三丁目
第12投票区	日野七丁目、日野八丁目１番から20番、日野九丁目１番から26番、日野中央二丁目
第13投票区	港南台一丁目、港南台二丁目（ただし、１番を除く。）、港南台三丁目９番から12番、20番から24番
第14投票区	港南台六丁目１番から６番、港南台七丁目１番から24番、51番から53番
第15投票区	港南台六丁目７番から37番、港南台七丁目25番から50番、港南台八丁目
第16投票区	港南台四丁目１番から６番、港南台五丁目、港南台九丁目18番から32番
第17投票区	日野南一丁目、日野南二丁目、日野南三丁目７番以降、港南台三丁目６番から８番、13番から19番、港南台四丁目７番から35番
第18投票区	日野南五丁目５番以降、日野南六丁目、日野南七丁目、野庭町1,547番地から1,602番地、1,604番地、1,605番地、1,607番地から1,649番地、1,652番地から1,869番地、1,996番地以降
第19投票区	野庭町620番地から625番地、629番地、630番地、657番地から674番地、1,102番地から1,263番地、1,265番地から1,324番地、1,348番地から1,525番地、1,870番地から1,995番地、日野九丁目39番から45番
第20投票区	野庭町612番地、613番地、615番地から619番地、626番地から628番地、631番地から636番地、901番地から910番地
第21投票区	野庭町220番地、425番地から431番地、435番地から569番地、637番地から647番地、762番地から777番地、832番地から900番地、911番地から989番地、日野六丁目11番から15番、日野八丁目21番から33番、日野九丁目27番から38番、46番から48番
第22投票区	野庭町108番地から219番地、221番地から424番地、432番地から434番地、570番地から611番地、614番地、675番地から761番地、778番地から831番地、1,264番地、1,325番地から1,347番地、1,526番地から1,546番地、1,603番地、1,606番地、1,650番地、1,651番地、上永谷町4,772番地、4,775番地
第23投票区	丸山台一丁目、丸山台二丁目、丸山台三丁目、野庭町21番地から107番地
第24投票区	上永谷二丁目、上永谷五丁目、上永谷六丁目
第25投票区	上永谷三丁目、上永谷四丁目
第26投票区	上永谷一丁目
第27投票区	港南二丁目18番から34番、東永谷一丁目１番から28番、東永谷二丁目、東永谷三丁目26番から45番
第28投票区	大久保一丁目15番から20番、大久保二丁目
第29投票区	大久保三丁目、東永谷一丁目29番から37番、東永谷三丁目１番から25番、東芹が谷１番から10番
第30投票区	芹が谷一丁目１番から14番、芹が谷三丁目１番から16番、24番から34番、東芹が谷11番から27番
第31投票区	芹が谷一丁目15番から39番、芹が谷二丁目１番から19番、21番から27番
第32投票区	芹が谷三丁目17番から23番、芹が谷四丁目、東永谷三丁目46番から63番
第33投票区	下永谷一丁目14番から16番、28番、芹が谷二丁目20番、芹が谷五丁目
第34投票区	下永谷一丁目１番から13番、17番から27番、29番から40番、下永谷二丁目23番、24番、29番から36番、下永谷五丁目、下永谷六丁目
第35投票区	下永谷二丁目１番から22番、25番から28番、下永谷三丁目、下永谷四丁目
第36投票区	日限山二丁目２番以降、日限山三丁目、日限山四丁目、上永谷町（ただし、4,772番地、4,775番地を除く。）
第37投票区	上大岡東一丁目15番から47番、上大岡東三丁目
第38投票区	日野南三丁目１番から６番、日野南四丁目、日野南五丁目１番から４番、港南台四丁目36番以降、港南台九丁目１番から17番
第39投票区	日限山一丁目、日限山二丁目１番、丸山台四丁目
第40投票区	港南台二丁目１番、港南台三丁目１番から５番

◎保土ケ谷区

投票区	投票区域
第１投票区	霞台１番から３番（ただし、３番２号を除く。）、13番から38番、47番から53番、56番１号から56番６号、保土ケ谷町１丁目、保土ケ谷町２丁目、岩崎町１番から10番、13番、14番、16番から36番、39番以降、瀬戸ケ谷町１番地から50番地（ただし、46番地50、46番地54を除く。）、53番地から67番地（ただし、53番地161、53番地162、53番地164を除く。）、68番地（一部）、69番地、74番地から77番地、79番地から105番地、107番地から112番地、114番地、115番地、117番地から137番地、139番地から153番地、161番地
第２投票区	岩崎町37番、38番、初音ケ丘１番から14番14号、14番16号、16番から23番、46番（ただし、46番１号から46番31号を除く。）、48番以降
第３投票区	狩場町１番地から25番地、27番地から120番地、122番地から163番地、保土ケ谷町３丁目、藤塚町10番50号から10番67号、12番から13番30号、14番以降、新桜ケ丘二丁目１番、２番（ただし、２番２号を除く。）、初音ケ丘14番15号、14番17号から15番、24番から46番31号、47番
第４投票区	法泉一丁目、法泉二丁目、法泉三丁目１番から21番、24番から27番、境木町、権太坂一丁目１番から４番、藤塚町１番から10番49号、10番68号から11番、13番（ただし、13番１号から13番30号を除く。）
第５投票区	境木本町、権太坂一丁目13番から19番、23番から30番、41番以降、権太坂二丁目12番以降
第６投票区	狩場町26番地、121番地、164番地から213番地、226番地から298番地、権太坂一丁目５番から12番、20番から22番、31番から40番、権太坂二丁目１番から11番
第７投票区	岩井町１番地から92番地（ただし、86番地の一部を除く。）、103番地から134番地（ただし、122番地、122番地１、122番地５、122番地６を除く。）、137番地から150番地、160番地から174番地、帷子町、月見台
第８投票区	岩井町86番地の一部、93番地から102番地、122番地、122番地１、122番地５、122番地６、135番地、136番地、151番地から159番地、175番地以降
第９投票区	桜ケ丘一丁目、桜ケ丘二丁目、花見台、岩崎町11番、12番、15番、霞台３番２号、４番から12番、39番から46番、54番以降（ただし、56番１号から56番６号を除く。）
第10投票区	岩間町、神戸町１番地から128番地、西久保町（ただし、西久保町公園ハイツを除く。）
第11投票区	神戸町129番地以降、川辺町４番地（市営川辺町住宅）、天王町団地及び天王町スカイハイツ（天王町２丁目42番地２、50番地１）
第12投票区	天王町（ただし、天王町団地、天王町スカイハイツを除く。）、宮田町
第13投票区	鎌谷町
第14投票区	岡沢町18番地から20番地、21番地41、22番地から206番地、252番地から272番地、286番地から367番地、峰沢町（ただし、40番地から258番地を除く。）、常盤台79番８号、80番から88番
第15投票区	峰沢町40番地から258番地
第16投票区	川辺町（ただし、４番地を除く。）、峰岡町１丁目、峰岡町２丁目（ただし、146番地から161番地、192番地から264番地を除く。）
第17投票区	峰岡町３丁目（ただし、368番地から394番地を除く。）、和田一丁目、和田二丁目
第18投票区	釜台町、常盤台（ただし、１番から10番、79番８号、80番から88番を除く。）
第19投票区	岡沢町１番地から17番地、21番地（ただし、21番地41を除く。）、207番地から251番地、273番地から285番地、常盤台１番から10番、峰岡町２丁目146番地から161番地、192番地から264番地、峰岡町３丁目368番地から394番地
第20投票区	星川一丁目、星川二丁目、星川三丁目１番から８番、12番以降（ただし、12番34号、12番35号を除く。）
第21投票区	仏向町１番地から99番地、300番地から389番地、763番地から768番地、770番地から1000番地、1040番地から1109番地（ただし、1059番地を除く。）、1120番地から1123番地、1160番地から1166番地、1168番地、1169番地、1271番地から1275番地、星川三丁目９番から11番、12番34号、12番35号
第22投票区	明神台
第23投票区	仏向町100番地から299番地、390番地から399番地、508番地から511番地、553番地、554番地、615番地から624番地、1600番地から1715番地、1736番地から1818番地、1828番地以降、仏向西１番から14番、23番から48番、川島町511番地から626番地（ただし、620番地を除く。）、坂本町
第24投票区	仏向町400番地から507番地、512番地から552番地、555番地から614番地、625番地から762番地、769番地、1001番地から1039番地、1059番地、1110番地から1119番地、1124番地から1159番地、1167番地、1170番地から1270番地、1276番地から1599番地
第25投票区	川島町913番地から931番地、973番地から998番地、1359番地から1519番地（くぬぎ台団地を含む。）、1556番地から1573番地
第26投票区	川島町620番地、627番地から629番地、647番地から751番地、759番地から765番地、1520番地から1555番地、仏向町1716番地から1735番地、1819番地から1827番地、仏向西15番から22番
第27投票区	川島町１番地から510番地、630番地から646番地、752番地から758番地、766番地から912番地、932番地から972番地、999番地から1129番地、1143番地４から1146番地１、1146番地４から1203番地（ただし、1199番地は、横浜市道白根第392号線東側。）、1205番地から1319番地、1321番地から1358番地、東川島町１番地から21番地
第28投票区	上星川一丁目、上星川二丁目、上星川三丁目
第29投票区	東川島町22番地以降
第30投票区	西谷町、西谷一丁目、西谷二丁目、西谷三丁目、西谷四丁目、川島町1130番地から1143番地３、1146番地２、1146番地３、1199番地（ただし、横浜市道白根第392号線東側を除く。）、1204番地、1320番地
第31投票区	上菅田町565番地から575番地、577番地から710番地、719番地から826番地、1000番地から1537番地（ただし、笹山団地を除く。）、1873番地

投票区	投票区域
第32投票区	上菅田町１番地から31番地、50番地から284番地、827番地から999番地（ただし、笹山団地を除く。）、新井町１番地から46番地、52番地から59番地、62番地、63番地、65番地から76番地、82番地から113番地
第33投票区	笹山団地（上菅田町951番地、1500番地、1509番地、1515番地）
第34投票区	新井町47番地から51番地、340番地（千丸台団地を含む。）、349番地から488番地（千丸台団地を含む。）、555番地から625番地、654番地以降、上菅田町1630番地、1696番地以降（ただし、1873番地を除く。）
第35投票区	今井町１番地から71番地、83番地から113番地、120番地から200番地、379番地から391番地、401番地以降、法泉三丁目22番、23番
第36投票区	今井町72番地、78番地、新桜ケ丘一丁目、新桜ケ丘二丁目２番２号、３番以降
第37投票区	狩場町299番地以降、瀬戸ケ谷町46番地50、46番地54、51番地、52番地、53番地161、53番地162、53番地164、68番地（一部）、70番地から73番地、78番地、106番地、113番地、116番地、138番地、154番地から160番地、162番地以降
第38投票区	西久保町公園ハイツ（西久保町１番地４）
第39投票区	狩場町214番地から225番地、権太坂三丁目
第40投票区	上菅田町32番地から49番地、285番地から564番地、576番地、711番地から718番地
第41投票区	新井町60番地、61番地、64番地、77番地から81番地、114番地から339番地、341番地から348番地、489番地から554番地、626番地から653番地、上菅田町1538番地から1695番地（ただし、1630番地を除く。）

◎旭　　区

投票区	投票区域
第１投票区	四季美台１番地から83番地まで、鶴ケ峰一丁目１番地から８番地まで、鶴ケ峰二丁目１番地から５番地まで、今川町、本村町38番地から40番地まで、54番地から62番地まで
第２投票区	鶴ケ峰一丁目９番地から12番地まで、鶴ケ峰二丁目６番地以降、白根一丁目１番から12番まで、20番以降
第３投票区	西川島町、鶴ケ峰一丁目13番地から56番地まで、58番地、70番地から78番地まで、川島町1574番地から1927番地まで、2006番地から2044番地まで、2069番地から2845番地まで
第４投票区	上川井町１番地から60番地まで、102番地から202番地まで、1224番地、1225番地、1239番地から1307番地まで、2997番地から3199番地まで、川井本町５番地、32番地、36番地から70番地まで、83番地以降、下川井町1518番地から1546番地まで、2198番地、2199番地、2213番地から2233番地まで、2311番地以降
第５投票区	市沢町１番地から552番地まで、613番地から915番地まで、980番地から990番地まで、992番地から994番地まで、996番地から1181番地まで、1186番地から1208番地まで、1210番地以降、三反田町161番地から218番地まで
第６投票区	左近山団地７街区から９街区まで（左近山448番地の３から４まで、1010番地の１、1186番地の５から６まで）、市沢町553番地から612番地まで、916番地から979番地まで、991番地、995番地、1182番地から1185番地まで、1209番地
第７投票区	左近山団地１街区から２街区まで（左近山１番地の１から２まで、16番地の１、16番地の４から５まで、16番地の７から８まで、1997番地の７）、小高町、三反田町１番地から160番地まで、219番地以降、川島町1949番地、1957番地、1990番地から2005番地まで、2045番地、桐が作
第８投票区	本宿町１番地から107番地まで、鶴ケ峰一丁目57番地、59番地から69番地まで、79番地以降、本村町１番地から15番地まで、30番地から37番地まで、川島町1928番地から1989番地まで（ただし、1949番地、1957番地を除く）、2046番地から2068番地まで
第９投票区	南本宿町、万騎が原１番地から９番地まで、22番地から49番地まで、二俣川２丁目29番地の１、31番地から40番地まで、78番地、81番地から87番地まで、本宿町108番地以降、さちが丘146番地
第10投票区	二俣川１丁目１番地から60番地まで、二俣川２丁目１番地から30番地まで（ただし、29番地の１を除く。）、41番地から77番地まで、79番地、80番地、88番地以降、さちが丘１番地から19番地まで、44番地から51番地まで、133番地から145番地まで、本村町16番地から29番地まで
第11投票区	万騎が原10番地から21番地まで、50番地以降、大池町、柏町１番地から25番地まで
第12投票区	柏町26番地以降、善部町111番地から116番地まで
第13投票区	さちが丘52番地から132番地まで、147番地以降、中希望が丘11番地から19番地まで、40番地から44番地まで、善部町97番地から110番地まで
第14投票区	善部町１番地から96番地まで、117番地以降、南希望が丘１番地から77番地まで
第15投票区	南希望が丘78番地以降
第16投票区	中希望が丘１番地から10番地まで、20番地から39番地まで、45番地から85番地まで
第17投票区	中希望が丘86番地以降
第18投票区	東希望が丘65番地以降、今宿町2668番地、2671番地から2723番地まで
第19投票区	東希望が丘１番地から64番地まで
第20投票区	中尾一丁目、中尾二丁目、二俣川１丁目62番地以降、今宿町2647番地、2649番地、2651番地から2667番地まで、2669番地から2670番地まで、さちが丘20番地から43番地まで
第21投票区	本村町41番地から53番地まで、63番地以降、中沢一丁目１番から23番まで、25番から49番まで、四季美台84番地以降
第22投票区	中沢一丁目24番、50番以降、中沢二丁目、中沢三丁目、今宿南町2230番地から2289番地まで、今宿一丁目１番から35番まで

投票区	投票区域
第23投票区	今宿町2432番地、2475番地、2490番地、2538番地から2540番地まで、2551番地から2562番地まで、2566番地から2579番地まで、2581番地、2582番地、2617番地、今宿一丁目36番以降、今宿二丁目、金が谷417番地から521番地まで、523番地から536番地まで、538番地、543番地から588番地まで、600番地から643番地まで、金が谷二丁目14番１号から14番８号まで、19番から26番まで、29番以降
第24投票区	金が谷213番地、218番地、644番地から658番地まで、662番地から767番地まで、金が谷一丁目、金が谷二丁目１番から18番まで（ただし、14番１号から14番８号までを除く）、27番から28番まで、笹野台一丁目１番から７番まで、18番から44番まで、笹野台四丁目１番から57番まで、65番から67番まで
第25投票区	笹野台一丁目８番から17番まで、45番から58番まで、笹野台二丁目、笹野台三丁目、笹野台四丁目58番から64番まで、矢指町1194番地、1197番地
第26投票区	今宿南町１番地から153番地まで、1667番地から2229番地まで、2290番地から2525番地まで
第27投票区	今宿西町、都岡町１番地から23番地まで、34番地から75番地まで、矢指町（ただし、1194番地,1197番地を除く）、下川井町１番地から1517番地まで、1547番地から2197番地まで、2200番地から2212番地まで、2234番地から2310番地まで
第28投票区	上川井町61番地から101番地まで、203番地から1223番地まで、1226番地から1238番地まで、1308番地から2996番地まで、3240番地以降
第29投票区	若葉台一丁目、若葉台二丁目１番から６番まで、20番以降
第30投票区	若葉台二丁目７番から19番まで、若葉台三丁目２番から８番まで、若葉台四丁目14番から24番まで
第31投票区	若葉台三丁目１番、９番以降、若葉台四丁目１番から13番まで、25番以降
第32投票区	川井宿町、都岡町24番地から33番地まで、76番地以降、上川井町3200番地から3239番地まで、川井本町１番地から４番地まで、６番地から31番地まで、33番地から35番地まで、71番地から82番地まで
第33投票区	上白根町795番地（ただし、市営ひかりが丘住宅15街区に限る）、891番地（西ひかりが丘団地）、1306番地、1350番地、1354番地から1433番地まで
第34投票区	上白根町717番地から890番地まで（ただし、市営ひかりが丘住宅15街区を除く）、892番地から982番地まで、1139番地から1305番地まで、1307番地から1349番地まで、1351番地から1353番地まで、1434番地以降
第35投票区	上白根二丁目、上白根三丁目、白根町、中白根一丁目29番20号から29番32号まで、30番以降、中白根二丁目17番３号から17番16号まで、27番９号から27番24号まで、28番（ただし、28番10号を除く）、31番１号から31番20号まで、31番32号から31番42号まで、32番６号から32番33号まで、38番５号から38番23号まで、39番７号から39番14号まで、40番10号から40番13号まで、41番２号から48番８号まで、49番以降、中白根三丁目、中白根四丁目
第36投票区	今宿東町506番地から517番地まで、519番地以降

投票区	投票区域
第37投票区	上白根一丁目14番から17番まで、白根五丁目１番から30番まで（ただし、30番１号から30番９号を除く）、33番、51番１号から51番８号まで、52番以降、白根六丁目72番、白根七丁目20番29号、20番30号、21番から29番まで（ただし、29番４号を除く）、33番16号以降、白根八丁目、中白根一丁目１番から29番まで（ただし、29番20号から29番32号までを除く）、中白根二丁目１番から27番まで（ただし、17番３号から17番16号まで、27番９号から27番24号までを除く）、28番10号、29番、30番、31番21号から31番31号まで、31番43号以降、32番（ただし、32番６号から32番33号までを除く）、33番から40番まで（ただし、38番５号から38番23号まで、39番７号から39番14号まで、40番10号から40番13号までを除く）、41番１号、48番９号から48番51号まで
第38投票区	鶴ケ峰本町一丁目、鶴ケ峰本町二丁目、鶴ケ峰本町三丁目、白根五丁目30番１号から30番９号まで、31番、32番、34番から51番まで（ただし、51番１号から51番８号までを除く）
第39投票区	白根一丁目13番から19番まで、白根三丁目１番から19番まで、21番から27番まで、白根四丁目
第40投票区	白根二丁目、白根三丁目20番、28番以降、白根六丁目（ただし、72番を除く）、白根七丁目１番から20番まで（ただし、20番29号、20番30号を除く）、29番４号、30番から33番15号まで
第41投票区	川島町2846番地以降
第42投票区	左近山団地３街区から６街区まで（左近山157番地の２、157番地の５、157番地の30、171番地の３、171番地の７、1116番地の７、1186番地の11、1296番地の４）
第43投票区	今宿東町518番地、上白根一丁目（ただし、14番から17番までを除く。）、上白根町112番地から269番地まで、271番地、274番地から292番地まで、296番地から299番地まで、315番地から329番地まで、983番地から1,138番地まで

◎磯　子　区

投票区	投票区域
第１投票区	東町13番から19番、西町９番から17番、鳳町、原町11番から14番
第２投票区	東町１番から12番、西町１番から８番、原町１番から10番、下町
第３投票区	馬場町、上町、坂下町
第４投票区	丸山一丁目、丸山二丁目、滝頭一丁目、滝頭二丁目
第５投票区	岡村一丁目、岡村二丁目、岡村三丁目、岡村七丁目１番から26番
第６投票区	岡村四丁目、岡村五丁目１番から18番、岡村六丁目
第７投票区	岡村五丁目19番から22番、岡村七丁目32番から35番、岡村八丁目
第８投票区	滝頭三丁目、中浜町
第９投票区	広地町、久木町、磯子七丁目（ただし、８番から12番を除く）、磯子八丁目
第10投票区	磯子一丁目、磯子二丁目１番から14番、21番から23番、29番、新磯子町

投票区	投票区域
第11投票区	磯子二丁目15番から20番、24番から28番、磯子三丁目、磯子四丁目11番から14番、磯子台
第12投票区	磯子四丁目１番から10番、磯子五丁目、磯子六丁目、磯子七丁目８番から12番、岡村七丁目27番から31番
第13投票区	汐見台１丁目、汐見台２丁目１番地から８番地
第14投票区	汐見台２丁目９番地（ただし、屏風ヶ浦住宅を除く）、汐見台３丁目
第15投票区	森が丘一丁目、森が丘二丁目
第16投票区	森一丁目、森二丁目１番から11番、森三丁目１番から３番、新森町
第17投票区	森三丁目４番から21番、中原一丁目８番、新中原町
第18投票区	森五丁目（ただし、19番を除く）、森六丁目
第19投票区	中原一丁目（ただし、８番を除く）、中原二丁目、中原三丁目、中原四丁目（ただし、15番から22番を除く）
第20投票区	田中一丁目、田中二丁目、栗木一丁目１番から30番、栗木二丁目１番から15番
第21投票区	杉田一丁目、杉田二丁目１番から７番、杉田三丁目１番から23番（ただし、21番20号以降、22番32号から22番33号、22番35号、22番36号の横浜市道中原第658号線南側を除く）、新杉田町
第22投票区	杉田四丁目１番から８番、杉田五丁目（ただし、２番50号、２番64号、９番33号から９番34号、10番から12番、14番１号から14番13号を除く）
第23投票区	杉田二丁目８番から29番、杉田三丁目21番20号以降、22番32号から22番33号、22番35号、22番36号の横浜市道中原第658号線南側、24番から33番、杉田坪呑１番５号から１番６号、中原四丁目15番から22番、栗木一丁目31番から34番、栗木二丁目16番から38番、栗木三丁目、上中里町15番地から22番地
第24投票区	杉田六丁目（ただし、１番から８番13号を除く）、杉田七丁目（ただし、４番20号以降、７番１号を除く）
第25投票区	杉田七丁目４番20号以降、７番１号、杉田八丁目、杉田九丁目
第26投票区	上中里町（ただし、15番地から22番地を除く）、氷取沢町1010番地
第27投票区	氷取沢町（ただし、1010番地を除く）
第28投票区	洋光台一丁目
第29投票区	洋光台二丁目
第30投票区	洋光台三丁目
第31投票区	洋光台四丁目、洋光台六丁目32番から43番
第32投票区	洋光台五丁目（ただし、４番を除く）
第33投票区	洋光台五丁目４番、洋光台六丁目１番から31番、峰町
第34投票区	杉田坪呑（ただし、１番５号から１番６号を除く）
第35投票区	森二丁目12番から26番、森四丁目、森五丁目19番、汐見台２丁目９番地（ただし、屏風ヶ浦住宅に限る）から11番地
第36投票区	杉田四丁目９番から18番、杉田五丁目２番50号、２番64号、９番33号から９番34号、10番から12番、14番１号から14番13号、杉田六丁目１番から８番13号

◎金　沢　区

投票区	投票区域
第１投票区	富岡東四丁目、富岡東五丁目８番以降、富岡東六丁目
第２投票区	富岡西四丁目４番から７番、11番から16番、25番１号から11号、26番、27番、28番６号から８号、49番以降、富岡西五丁目、富岡西六丁目（ただし、１番、６番を除く）、能見台一丁目、能見台二丁目
第３投票区	富岡西二丁目１番から32番、36番から40番、富岡西三丁目、富岡西四丁目１番から３番、８番から10番、17番から24番、25番12号から15号、28番１号から５号、28番９号から39番13号、43番から46番、富岡西六丁目１番、富岡西七丁目１番から43番36号、44番以降
第４投票区	富岡東一丁目30番以降（ただし、32番14号を除く）、富岡東二丁目８番以降、富岡東三丁目１番から９番
第５投票区	富岡東三丁目10番以降、富岡東五丁目１番から７番
第６投票区	幸浦一丁目、白帆、富岡東二丁目１番から７番、鳥浜町、並木一丁目１番から11番
第７投票区	並木一丁目12番以降
第８投票区	片吹、長浜一丁目、長浜二丁目、西柴一丁目、西柴二丁目１番から15番、31番、32番、堀口
第９投票区	柴町１番地、２番地の４、４番地から７番地（ただし、４番地の５を除く）、13番地から30番地の11、31番地、金沢町184番地（ただし、184番地の127から184番地の129を除く）、193番地、218番地、西柴二丁目16番から30番、33番以降、西柴三丁目、西柴四丁目
第10投票区	海の公園10番地、16番地以降、金沢町１番地から183番地、184番地の127から184番地の129、185番地以降（ただし、193番地、218番地を除く）、柴町２番地（ただし、２番地の４を除く）、３番地、４番地の５、８番地、12番地、30番地（ただし、30番地の１から30番地の11を除く）、32番地から39番地、42番地から47番地、寺前一丁目、寺前二丁目、八景島
第11投票区	泥亀一丁目、谷津町
第12投票区	洲崎町、泥亀二丁目、町屋町、海の公園１番地から15番地（ただし、10番地を除く）、平潟町
第13投票区	能見台通、富岡西六丁目６番、富岡西七丁目43番（ただし、１号から36号を除く）、能見台東
第14投票区	瀬戸、六浦一丁目１番から15番、柳町
第15投票区	六浦東一丁目、六浦東二丁目１番から22番８号、22番21号から23番４号、23番18号から25号、23番28号から25番、六浦東三丁目１番から13番、15番１号から６号、15番19号から16番９号、17番から29番、六浦南一丁目12番（ただし、１号から22号を除く）、13番11号から31号、14番から19番、20番39号から21番14号、22番（ただし、１号から26号を除く）

投票区	投票区域
第16投票区	六浦一丁目16番から26番、六浦四丁目５番から９番、13番、14番、18番から20番、六浦五丁目１番１号から８号、１番15号から18番、23番１号から５号、36番１号から23号、36番40号、六浦東二丁目22番９号から20号、23番５号から17号、23番26号から27号、六浦南一丁目１番から11番12号、20番１号から38号、21番15号から22番26号、23番、24番、25番10号から37番、六浦南二丁目15番（ただし、１号から22号を除く）
第17投票区	六浦二丁目、六浦三丁目（ただし、２番を除く）、六浦四丁目１番から４番、10番から12番、15番から17番、大川７番（ただし、１号、２号、４号から６号を除く）
第18投票区	六浦三丁目２番、六浦四丁目21番以降、六浦五丁目19番から22番、23番６号から35番、36番24号から39号、36番41号から40番、大道一丁目１番から23番、30番、31番、大道二丁目１番から14番16号、15番、16番、22番１号
第19投票区	六浦五丁目１番９号から14号、41番から50番、六浦南二丁目１番から15番22号、16番から33番、37番１号から30号、38番以降、六浦南四丁目１番から16番、六浦南五丁目、六浦町
第20投票区	大道二丁目14番（ただし、１号から16号を除く）、東朝比奈一丁目、東朝比奈二丁目、東朝比奈三丁目12番から23番
第21投票区	朝比奈町、大道一丁目24番から29番、32番以降、大道二丁目17番以降（ただし、22番１号を除く）、東朝比奈三丁目１番から11番、24番以降
第22投票区	釜利谷西一丁目22番、27番から57番、66番８号から30号、67番以降、釜利谷西二丁目２番以降、釜利谷西三丁目、釜利谷西四丁目、釜利谷西五丁目、釜利谷西六丁目、釜利谷町1903番地から2528番地、みず木町
第23投票区	釜利谷西一丁目１番から21番、23番から26番、58番から66番（ただし、66番８号から30号を除く）、釜利谷西二丁目１番、釜利谷東四丁目49番以降（ただし、51番１号から３号を除く）、釜利谷東五丁目、釜利谷東六丁目、釜利谷東七丁目、釜利谷東八丁目、釜利谷南一丁目１番、２番、釜利谷町2942番地以降
第24投票区	釜利谷東二丁目２番以降、釜利谷東三丁目、釜利谷東四丁目１番から９番15号、９番20号から14番、46番２号から48番、51番１号から３号
第25投票区	昭和町、富岡東一丁目１番から29番、32番14号
第26投票区	幸浦二丁目１番から７番、並木二丁目
第27投票区	乙舳町、野島町
第28投票区	幸浦二丁目８番以降、長浜、並木三丁目、福浦一丁目、福浦二丁目、福浦三丁目
第29投票区	柴町９番地から11番地、40番地、41番地、48番地以降
第30投票区	大川（ただし、７番を除く）、釜利谷東一丁目、釜利谷東二丁目１番
第31投票区	能見台三丁目
第32投票区	釜利谷南一丁目３番以降、釜利谷南二丁目１番から31番、33番から49番、釜利谷南三丁目、釜利谷南四丁目
第33投票区	釜利谷南二丁目32番、50番以降、高舟台一丁目、高舟台二丁目、大川７番（ただし、３号、７号以降を除く）
第34投票区	釜利谷東四丁目９番16号から19号、15番から46番１号、能見台四丁目、能見台五丁目、能見台六丁目、能見台森
第35投票区	富岡西一丁目、富岡西二丁目33番から35番、41番以降、富岡西四丁目39番14号から42番、47番、48番
第36投票区	六浦東三丁目14番、15番７号から18号、16番10号から20号、六浦南一丁目11番13号から12番22号、13番（ただし、11号から31号を除く）、25番１号から９号、六浦南二丁目34番から37番（ただし、37番１号から36号を除く）、六浦南三丁目、六浦南四丁目17番以降

◎港　北　区

投票区	投票区域
第１投票区	菊名三丁目15番から23番まで、菊名四丁目、菊名五丁目、菊名六丁目
第２投票区	菊名一丁目、菊名二丁目、菊名三丁目１番から14番まで、仲手原一丁目、仲手原二丁目１番、44番、45番
第３投票区	富士塚一丁目、富士塚二丁目１番から13番まで、18番以降、篠原東三丁目２番から10まで、22番以降
第４投票区	篠原東一丁目１番、４番、５番、８番以降、仲手原二丁目２番から43番まで、篠原西町14番以降、篠原町１番地から955番地まで、1,084番地、1,092番地から1,112番地まで、1,115番地、1,116番地
第５投票区	篠原台町、篠原西町１番から13番まで
第６投票区	岸根町、新横浜一丁目、篠原町1,060番地から1,063番地まで、1,089番地、1,090番地、1,113番地、1,114番地、1,117番地から1,267番地まで、3,070番地から3,122番地まで、3,130番地から3,133番地まで
第７投票区	篠原町956番地から1,059番地まで、1,064番地から1,083番地まで、1,085番地から1,088番地まで、1,091番地、1,268番地から3,069番地まで、3,123番地から3,129番地まで、3,134番地以降
第８投票区	富士塚二丁目14番から17番まで、篠原北一丁目、錦が丘
第９投票区	菊名七丁目、篠原北二丁目、大豆戸町199番地から204番地まで、209番地から354番地まで、372番地、373番地、388番地、389番地、393番地から415番地まで、418番地から426番地まで、475番地から480番地まで、1,108番地、1,129番地、1,130番地、2,298番地以降
第10投票区	大豆戸町355番地から371番地まで、374番地から387番地まで、390番地から392番地まで、416番地、417番地、427番地から474番地まで、481番地から945番地まで、950番地、951番地、1,043番地から1,107番地まで、1,109番地から1,128番地まで、1,131番地から2,297番地まで、新横浜二丁目、新横浜三丁目、鳥山町1,730番地から1,820番地まで、小机町3,211番地、3,212番地、3,234番地から3,239番地まで、3,266番地、3,279番地から3,298番地まで、3,328番地から3,344番地まで、3,378番地から3,382番地まで
第11投票区	鳥山町１番地から1,729番地まで

投票区	投票区域
第12投票区	小机町１番地から3,210番地まで、3,213番地から3,233番地まで、3,240番地から3,265番地まで、3,267番地から3,278番地まで、3,299番地から3,327番地まで、3,345番地から3,377番地まで、3,383番地以降、鳥山町1,821番地以降
第13投票区	日吉五丁目５番から30番まで、32番以降、日吉六丁目１番から11番まで、日吉七丁目11番から16番まで
第14投票区	新羽町１番地から1,658番地まで、1,687番地から1,737番地まで、2,180番地、2,182番地から2,306番地まで、2,311番地から2,313番地まで、2,316番地から2,341番地まで、2,370番地、2,392番地から2,399番地まで、2,409番地、2,416番地から2,419番地まで、2,420番地（ただし、2,420番地の３を除く。）、2,432番地から2,460番地まで、2,570番地から2,587番地まで、2,590番地から2,601番地まで、2,629番地、2,663番地、2,678番地から3,095番地まで、4,087番地から4,149番地まで、北新横浜一丁目、北新横浜二丁目
第15投票区	大倉山二丁目11番以降、大倉山五丁目９番以降、大倉山六丁目、大倉山七丁目
第16投票区	大倉山二丁目１番から10番まで、大倉山三丁目、大倉山四丁目、大倉山五丁目１番から８番まで、大豆戸町946番地から949番地まで、952番地から1,042番地まで
第17投票区	大倉山一丁目、大豆戸町１番地から198番地まで、205番地から208番地まで
第18投票区	師岡町
第19投票区	大曽根一丁目27番以降、大曽根二丁目16番以降、大曽根三丁目４番以降、大曽根台30番１号から24号まで、31番以降、樽町一丁目24番以降、樽町二丁目10番以降
第20投票区	大曽根一丁目１番から26番まで、大曽根二丁目１番から15番まで、大曽根三丁目１番から３番まで、大曽根台１番から29番まで、30番25号から50号まで
第21投票区	樽町一丁目１番から23番まで、樽町二丁目１番から９番まで、樽町三丁目、樽町四丁目
第22投票区	綱島東一丁目、綱島東二丁目、綱島東三丁目、綱島東四丁目１番21号から40号まで、３番以降
第23投票区	綱島西二丁目、綱島西三丁目、綱島西四丁目１番から７番まで、綱島上町
第24投票区	綱島西一丁目、綱島台１番から14番まで
第25投票区	綱島西四丁目８番以降、綱島西五丁目、綱島台15番から21番まで、高田東一丁目１番から11番まで、20番から37番まで、高田東四丁目１番から16番まで
第26投票区	箕輪町三丁目、綱島西六丁目、綱島台22番以降、綱島東四丁目１番１号から20号まで、１番41号から２番まで、日吉本町四丁目１番から７番まで
第27投票区	日吉五丁目１番から４番まで、日吉六丁目12番以降、日吉七丁目１番から10番まで、17番以降、箕輪町一丁目22番以降、箕輪町二丁目
第28投票区	日吉三丁目１番から10番まで、日吉四丁目１番から10番まで、箕輪町一丁目１番から21番まで
第29投票区	日吉一丁目、日吉二丁目、日吉本町一丁目１番から14番まで、日吉本町二丁目５番から11番まで

投票区	投票区域
第30投票区	日吉本町一丁目15番以降、日吉本町二丁目１番から４番まで、31番から42番まで、日吉本町三丁目１番から19番まで
第31投票区	日吉本町三丁目20番以降、日吉本町四丁目８番、９番、11番以降
第32投票区	日吉本町四丁目10番
第33投票区	日吉本町二丁目12番から30番まで、43番以降、日吉本町五丁目、日吉本町六丁目（ただし、24番10号から24番11号までを除く。）
第34投票区	下田町一丁目、下田町二丁目、下田町三丁目１番から12番まで、下田町四丁目１番から３番まで、日吉本町六丁目24番10号から24番11号まで
第35投票区	下田町三丁目13番以降、下田町四丁目４番以降、下田町五丁目、下田町六丁目
第36投票区	新羽町1,659番地から1,686番地まで、1,738番地から2,179番地まで、2,181番地、2,307番地から2,310番地まで、2,314番地、2,315番地、2,342番地から2,369番地まで、2,371番地から2,391番地まで、2,400番地から2,408番地まで、2,410番地から2,415番地まで、2,420番地の３、2,421番地から2,431番地まで、2,461番地から2,569番地まで、2,588番地、2,589番地、2,602番地から2,628番地まで、2,630番地から2,662番地まで、2,664番地から2,677番地まで、3,096番地から4,086番地まで、4,150番地以降、新吉田町3,099番地から3,520番地まで、3,578番地から3,631番地まで、5,340番地以降、新吉田東七丁目19番15号、26番から28番まで、新吉田東八丁目１番から９番27号まで、10番から55番まで
第37投票区	新吉田東一丁目63番、79番以降、新吉田東三丁目33番から46番まで、新吉田東四丁目、新吉田東五丁目54番から82番まで、新吉田東六丁目21番から61番まで、新吉田東七丁目３番から25番まで（ただし、19番15号を除く。）、新吉田東八丁目９番28号以降
第38投票区	新吉田東一丁目１番から62番まで、64番から78番まで、新吉田東二丁目、新吉田東五丁目１番から53番まで、新吉田東六丁目１番から20番まで、新吉田東七丁目１番から２番まで
第39投票区	新吉田町１番地から607番地まで、3,521番地から3,577番地まで、3,632番地から5,339番地まで、新吉田東三丁目１番から32番まで、高田西一丁目
第40投票区	高田西二丁目、高田西三丁目、高田西四丁目、高田西五丁目、高田町
第41投票区	高田東一丁目12番から19番まで、38番以降、高田東二丁目、高田東三丁目、高田東四丁目17番以降
第42投票区	日吉三丁目11番以降、日吉四丁目11番以降、日吉五丁目31番
第43投票区	綱島東五丁目、綱島東六丁目
第44投票区	篠原東一丁目２番、３番、６番、７番、篠原東二丁目、篠原東三丁目１番、11番から21番まで

◎緑　　区

投票区	投票区域
第１投票区	東本郷二丁目、東本郷三丁目、東本郷四丁目20番から29番まで、東本郷五丁目

投票区	投票区域
第２投票区	鴨居町１番地から313番地まで、858番地から865番地まで、869番地から871番地まで、875番地から943番地まで、951番地から2305番地まで、2372番地２、2373番地から2391番地まで、2392番地２、2393番地から2409番地まで、2491番地から2623番地まで、2636番地以降、鴨居一丁目、鴨居四丁目
第３投票区	鴨居町2306番地から2372番地まで（ただし、2372番地２を除く。）、2392番地（ただし、2392番地２を除く。）、2410番地から2490番地まで、2624番地から2635番地まで、竹山一丁目、竹山二丁目、竹山三丁目、竹山四丁目
第４投票区	白山一丁目、白山二丁目、鴨居五丁目、鴨居六丁目
第５投票区	上山一丁目、上山二丁目、上山三丁目、中山六丁目（ただし、９番を除く。）、寺山町745番地以降
第６投票区	中山四丁目、中山五丁目、中山六丁目９番
第７投票区	寺山町１番地から744番地まで、台村町、森の台
第８投票区	三保町
第９投票区	新治町
第10投票区	十日市場町836番地の４、916番地、917番地、1258番地、1296番地、1344番地、1358番地、1366番地、1392番地、1481番地、1501番地、1573番地、1590番地、1606番地から1608番地まで、1778番地
第11投票区	十日市場町１番地から1693番地まで（ただし、836番地の４、916番地、917番地、1258番地、1296番地、1344番地、1358番地、1366番地、1392番地、1481番地、1501番地、1573番地、1590番地、1606番地から1608番地までを除く。）
第12投票区	霧が丘二丁目、霧が丘三丁目１番地から24番地まで、霧が丘五丁目１番地から24番地まで、27番地、霧が丘六丁目、十日市場町1863番地、1864番地、1866番地以降
第13投票区	中山一丁目、中山二丁目、中山三丁目
第14投票区	長津田五丁目１番から９番まで、10番５号から10番13号まで、長津田六丁目１番から18番まで、19番12号から19番19号まで、20番１号から20番10号まで、長津田七丁目、長津田町1377番地から1500番地まで、2297番地から2370番地まで、2666番地から3235番地まで、3828番地から4652番地まで、4769番地以降
第15投票区	長津田一丁目１番から17番まで、22番、長津田二丁目、長津田三丁目、長津田四丁目１番から12番まで、20番以降
第16投票区	長津田みなみ台一丁目１番地から24番地まで、長津田みなみ台五丁目１番地から16番地まで、長津田みなみ台六丁目１番地、10番地から19番地まで、長津田みなみ台七丁目、十日市場町1705番地から1732番地まで、1865番地、長津田一丁目18番から21番まで、23番以降、長津田五丁目10番以降（ただし、10番５号から10番13号までを除く。）、長津田六丁目19番（ただし、12号から19号までを除く。）、20番11号以降、いぶき野
第17投票区	長津田四丁目13番から19番まで、長津田町2130番地から2296番地まで、2371番地から2665番地まで
第18投票区	北八朔町91番地から213番地まで、301番地から800番地まで、1175番地から1179番地まで、1184番地から1207番地まで、1212番地から1801番地まで、1804番地から1907番地まで、1909番地から1913番地まで、1916番地から1928番地まで、1931番地から1937番地まで、1943番地、1944番地の２から1944番地の５まで、1945番地の15から1950番地まで、小山町１番地から599番地まで、625番地から735番地まで、738番地以降
第19投票区	青砥町、北八朔町１番地から90番地まで
第20投票区	東本郷町、東本郷一丁目、東本郷四丁目１番から19番まで、30番以降、東本郷六丁目
第21投票区	白山三丁目、白山四丁目、鴨居七丁目
第22投票区	鴨居町803番地から857番地まで、866番地から868番地まで、872番地から874番地まで、944番地から950番地まで、鴨居二丁目、鴨居三丁目
第23投票区	霧が丘一丁目、霧が丘三丁目25番地、26番地、霧が丘四丁目、霧が丘五丁目25番地、26番地
第24投票区	北八朔町214番地から300番地まで、801番地から1174番地まで、1180番地から1183番地まで、1208番地から1211番地まで、1802番地から1803番地まで、1908番地、1914番地から1915番地まで、1929番地から1930番地まで、1938番地から1944番地の１まで（ただし、1943番地を除く。）、1944番地の６から1945番地の14まで、1951番地以降、西八朔町、小山町600番地から624番地まで、736番地から737番地まで
第25投票区	長津田みなみ台一丁目25番地以降、長津田みなみ台二丁目、長津田みなみ台三丁目、長津田みなみ台四丁目、長津田みなみ台五丁目17番地以降、長津田みなみ台六丁目２番地から９番地まで、20番地以降、長津田町3509番地から3650番地まで、4653番地から4768番地まで

◎青　葉　区

投票区	投票区域
第１投票区	恩田町33番地から55番地まで、700番地から799番地まで、2173番地から2362番地まで、2392番地、2393番地から2393番地の２、2400番地以降、田奈町
第２投票区	奈良町１番地から699番地まで、701番地から840番地まで、1041番地から1156番地まで、1210番地から1461番地まで、すみよし台
第３投票区	奈良町1462番地から1724番地まで、1726番地、1728番地から1736番地まで、1738番地から1766番地まで、1782番地から1795番地まで、2317番地から2318番地の１まで、2323番地の３、2570番地から2572番地まで、2575番地から2577番地まで、2580番地、2581番地、2584番地から2741番地まで、2744番地以降
第４投票区	桜台28番地以降、若草台
第５投票区	青葉台一丁目、青葉台二丁目
第６投票区	榎が丘、松風台
第７投票区	しらとり台
第８投票区	さつきが丘、つつじが丘
第９投票区	藤が丘二丁目

投票区	投票区域
第10投票区	梅が丘
第11投票区	下谷本町、千草台１番地から24番地まで、藤が丘一丁目
第12投票区	千草台25番地以降
第13投票区	柿の木台、上谷本町１番地から96番地まで、もえぎ野
第14投票区	上谷本町97番地以降、みたけ台１番地から11番地まで、23番地以降
第15投票区	鉄町
第16投票区	大場町１番地から383番地まで、385番地から391番地の25まで、391番地の81から583番地まで、596番地から699番地まで、706番地から844番地まで、851番地から929番地まで
第17投票区	鴨志田町１番地から800番地まで、1200番地以降、寺家町、成合町
第18投票区	鴨志田町801番地から1199番地まで、たちばな台二丁目
第19投票区	市ケ尾町28番地から70番地まで、1162番地以降、荏田北一丁目、荏田北二丁目、荏田北三丁目、大場町930番地以降
第20投票区	市ケ尾町20番地から27番地まで、801番地から1161番地まで、荏田西一丁目
第21投票区	市ケ尾町１番地から19番地まで、71番地から800番地まで
第22投票区	荏田町50番地、62番地から74番地まで、108番地から118番地まで、143番地から199番地まで、201番地から222番地まで、302番地から306番地の１まで、306番地の５から306番地の23まで、307番地、308番地の１、308番地の２、308番地の７から308番地の９まで、308番地の12、308番地の13、309番地の２、309番地の３、309番地の８、310番地の１、310番地の６から310番地の９まで、311番地の２、311番地の３、311番地の７、311番地の11、312番地の２、312番地の３、312番地の７、333番地から419番地まで、421番地から1370番地まで、2215番地以降
第23投票区	荏田町13番地から39番地まで、89番地から100番地まで、103番地の２、119番地から142番地まで、200番地、223番地から301番地まで、306番地の２、306番地の３、306番地の24から306番地の26まで、308番地の３から308番地の６まで、308番地の10、308番地の11、309番地の１、309番地の４から309番地の７まで、310番地の２から310番地の５まで、311番地の１、311番地の４から311番地の６まで、311番地の９、311番地の10、312番地の１、312番地の４から312番地の６まで、313番地から332番地まで、420番地、1371番地から2214番地まで、あざみ野南一丁目、新石川一丁目、新石川二丁目５番地の１から５番地の３まで、５番地の５から６番地まで、12番地から16番地まで
第24投票区	あざみ野一丁目、あざみ野二丁目
第25投票区	美しが丘五丁目
第26投票区	あざみ野四丁目、荏子田一丁目、元石川町3712番地から5200番地まで
第27投票区	美しが丘一丁目
第28投票区	美しが丘二丁目１番地から29番地まで
第29投票区	美しが丘二丁目30番地以降、美しが丘三丁目

投票区	投票区域
第30投票区	美しが丘四丁目、元石川町3001番地から3711番地まで、5201番地以降
第31投票区	荏子田二丁目、すすき野三丁目３番地から６番地まで
第32投票区	すすき野一丁目、すすき野二丁目、すすき野三丁目１番地、２番地、７番地以降、もみの木台
第33投票区	桂台一丁目、桂台二丁目
第34投票区	美しが丘西一丁目、美しが丘西二丁目、美しが丘西三丁目
第35投票区	荏田西二丁目、荏田西三丁目、荏田西四丁目、荏田西五丁目
第36投票区	新石川二丁目１番地から４番地まで、５番地の４、７番地から11番地まで、17番地以降、新石川三丁目、新石川四丁目
第37投票区	あざみ野三丁目、あざみ野南二丁目、あざみ野南三丁目、あざみ野南四丁目、みすずが丘、大場町384番地、845番地から850番地まで
第38投票区	大場町391番地の26から391番地の80まで、584番地から595番地まで、700番地から705番地まで、黒須田、荏子田三丁目
第39投票区	奈良一丁目、奈良二丁目、奈良三丁目、奈良四丁目２番地以降
第40投票区	奈良町700番地、841番地から1040番地まで、1157番地から1209番地まで、1725番地、1727番地、1737番地、1767番地から1781番地まで、1796番地から2316番地まで、2318番地の２から2320番地まで、2322番地の１、2322番地の３から2322番地の５まで、2323番地の１、2324番地から2533番地まで、2569番地、2573番地から2574番地まで、2578番地から2579番地まで、2582番地から2583番地まで、2742番地から2743番地まで、緑山、奈良四丁目１番地、奈良五丁目
第41投票区	あかね台一丁目、あかね台二丁目、恩田町１番地から32番地まで、800番地から2172番地まで、2363番地から2391番地まで、2393番地の３から2399番地まで
第42投票区	桜台１番地から27番地まで、たちばな台一丁目、みたけ台12番地から22番地まで

◎都　筑　区

投票区	投票区域
第１投票区	勝田町、勝田南一丁目、勝田南二丁目
第２投票区	茅ケ崎東一丁目１番、茅ケ崎南一丁目、茅ケ崎南二丁目、茅ケ崎南三丁目
第３投票区	牛久保東一丁目、牛久保東二丁目、牛久保東三丁目１番から８番まで、12番、13番、大棚町420番地以降、大棚西
第４投票区	大棚町１番地から419番地まで、南山田町１番地から4,592番地まで、4,594番地から4,794番地まで、4,810番地から4,812番地まで、4,814番地の２から4,831番地まで、4,899番地から4,901番地まで、4,909番地以降、牛久保東三丁目９番から11番まで、14番以降

投票区	投票区域
第５投票区	早渕三丁目、東山田町１番地から999番地まで、1,249番地から1,252番地まで、1,255番地から1,316番地まで、1,330番地から1,346番地まで、1,373番地、1,383番地から1,515番地まで、1,542番地から1,551番地まで
第６投票区	東山田町1,000番地から1,248番地まで、1,253番地、1,254番地、1,317番地から1,329番地まで、1,347番地から1,372番地まで、1,374番地から1,382番地まで、1,516番地から1,541番地まで、1,552番地以降、東山田三丁目、東山田四丁目
第７投票区	すみれが丘、牛久保三丁目、牛久保町（ただし、1,835番地の２を除く）
第８投票区	中川二丁目、中川三丁目、あゆみが丘、牛久保町1,835番地の２
第９投票区	川和町1,231番地以降
第10投票区	加賀原一丁目24番、25番、32番から34番まで、36番以降、加賀原二丁目、佐江戸町
第11投票区	池辺町７番地から20番地まで、44番地から55番地まで、61番地から80番地まで、84番地から104番地まで、1,223番地から1,235番地まで、1,240番地から1,244番地まで、1,271番地から1,307番地まで、1,366番地から2,221番地まで、2,242番地から2,261番地まで、2,628番地から3,937番地まで、4,583番地から5,481番地まで、5,487番地から5,499番地まで、5,642番地から6,999番地まで、川向町１番地から634番地まで、801番地から1,080番地まで
第12投票区	大熊町、折本町、川向町635番地から800番地まで、1,081番地以降
第13投票区	荏田東町、荏田東三丁目、荏田南町、荏田南四丁目、荏田南五丁目
第14投票区	大丸、荏田南一丁目、荏田南二丁目、荏田南三丁目
第15投票区	葛が谷、高山、平台27番以降
第16投票区	池辺町１番地から６番地まで、21番地から43番地まで、56番地から60番地まで、81番地から83番地まで、105番地から1,222番地まで、1,236番地から1,239番地まで、1,245番地から1,270番地まで、1,308番地から1,365番地まで、2,222番地から2,241番地まで、2,262番地から2,627番地まで、3,938番地から4,582番地まで、5,482番地から5,486番地まで、5,500番地から5,641番地まで、7,000番地から7,011番地の６まで
第17投票区	仲町台一丁目、仲町台二丁目、仲町台三丁目、仲町台四丁目、仲町台五丁目、桜並木７番以降
第18投票区	新栄町、早渕一丁目、早渕二丁目
第19投票区	北山田五丁目、北山田六丁目
第20投票区	牛久保西四丁目、中川一丁目、中川四丁目
第21投票区	加賀原一丁目１番から23番まで、26番から31番まで、35番、川和台、二の丸、富士見が丘、見花山
第22投票区	桜並木１番から６番まで、茅ケ崎南四丁目、茅ケ崎南五丁目、長坂、平台１番から26番まで
第23投票区	南山田町4,593番地、4,795番地から4,809番地まで、4,813番地、4,814番地の１、4,832番地から4,898番地まで、4,902番地から4,908番地まで、南山田一丁目、南山田二丁目
第24投票区	牛久保西二丁目、牛久保西三丁目、中川五丁目、中川六丁目、中川七丁目、中川八丁目、中川中央一丁目、中川中央二丁目
第25投票区	川和町１番地から1,230番地まで
第26投票区	東方町
第27投票区	荏田東一丁目、荏田東二丁目、荏田東四丁目
第28投票区	北山田二丁目、北山田三丁目、南山田三丁目
第29投票区	東山田一丁目、東山田二丁目、北山田一丁目、北山田七丁目
第30投票区	茅ケ崎町、茅ケ崎東一丁目（ただし１番を除く）、茅ケ崎東二丁目、茅ケ崎東三丁目、茅ケ崎東四丁目、茅ケ崎東五丁目、茅ケ崎中央
第31投票区	牛久保一丁目、牛久保二丁目、牛久保西一丁目、北山田四丁目

◎戸　塚　区

投票区	投票区域
第１投票区	川上町804番地６、名瀬町385番地から394番地まで、491番地から2096番地まで、2098番地から2141番地まで
第２投票区	名瀬町2097番地、2142番地以降
第３投票区	川上町（ただし、464番地、804番地６を除く）、上品濃
第４投票区	品濃町１番地から537番地まで、前田町56番地から174番地まで、225番地から260番地まで、269番地から353番地まで、500番地から507番地まで
第５投票区	品濃町538番地以降
第６投票区	平戸三丁目、平戸四丁目
第７投票区	平戸一丁目、平戸二丁目、平戸五丁目１番
第８投票区	平戸町１番地から39番地まで、52番地、53番地、56番地から79番地まで、81番地から85番地まで、169番地から315番地まで、452番地から1005番地まで、1017番地から1019番地まで、5405番地から5423番地まで、平戸五丁目２番以降
第９投票区	平戸町40番地から51番地まで、54番地、55番地、80番地、86番地から168番地まで、316番地から451番地まで、1006番地から1016番地まで、1020番地から2243番地まで、5373番地から5404番地まで、5424番地以降
第10投票区	柏尾町、舞岡町3585番地から3587番地まで、3589番地１、3589番地35から3589番地39まで
第11投票区	秋葉町160番地１、160番地５から179番地１まで、187番地１、187番地６、200番地から209番地まで、211番地から219番地まで、名瀬町343番地から357番地まで、376番地、395番地から490番地まで、前田町１番地から55番地まで、175番地から224番地まで、261番地から268番地まで、354番地から499番地まで、508番地以降、川上町464番地
第12投票区	秋葉町１番地から159番地まで、160番地２から160番地４まで、179番地２から186番地まで、187番地２から187番地５まで、188番地から199番地まで、210番地、220番地以降、名瀬町１番地から342番地まで、358番地から375番地まで、377番地から384番地まで

投票区	投票区域
第13投票区	上矢部町550番地から669番地まで、1021番地から1894番地まで、1906番地から2544番地まで
第14投票区	上矢部町37番地８、47番地３、2545番地以降、鳥が丘
第15投票区	矢部町946番地、963番地12から963番地14まで、994番地、1250番地から3000番地まで（ただし、1418番地２、1418番地４、1419番地、1422番地、1507番地１、1530番地を除く）、3009番地以降
第16投票区	吉田町471番地から496番地まで、503番地、504番地、574番地から1481番地まで
第17投票区	戸塚町１番地から15番地まで、80番地から88番地まで、5128番地から6000番地まで、6010番地以降、矢部町１番地から226番地まで、269番地から288番地まで、298番地から312番地まで、320番地から443番地まで、457番地から507番地まで、599番地から606番地まで、3001番地から3008番地まで、吉田町１番地から11番地まで、48番地から470番地まで、497番地から502まで、505番地から573まで、1482番地以降
第18投票区	舞岡町１番地から929番地まで、2912番地から3584番地まで、3588番地、3589番地、3589番地２から3589番地34まで、3589番地40から3711番地まで
第19投票区	舞岡町930番地から2911番地まで、南舞岡一丁目、南舞岡二丁目、南舞岡三丁目、南舞岡四丁目
第20投票区	上倉田町337番地から345番地まで、350番地から356番地まで、381番地から392番地まで、414番地から422番地まで、441番地から453番地まで、472番地から978番地まで、994番地から997番地まで、1075番地、2000番地から2008番地まで、2141番地から2153番地まで、2155番地から2160番地まで
第21投票区	上倉田町336番地、979番地から993番地まで、998番地から1074番地まで、1076番地から1228番地まで、1550番地から1667番地まで、1673番地５から1673番地10まで、1728番地から1730番地９まで、1730番地11から1740番地まで、1766番地から1999番地まで、2009番地から2140番地まで、2154番地
第22投票区	下倉田町１番地から389番地まで、511番地から1136まで、1835番地以降
第23投票区	下倉田町1137番地から1256番地まで、1350番地から1834番地まで
第24投票区	戸塚町216番地から654まで、688番地から704番地まで、706番地から718番地まで、720番地、733番地、2974番地、2976番地から3018番地まで、3020番地から3028番地まで、3154番地、3156番地、3156番地１、3156番地27から3156番地68まで、3156番地77、3157番地、3161番地から3336番地まで、3343番地から3345番地まで、3347番地から3572番地まで、3655番地から3689番地まで、3710番地から3905番地まで

投票区	投票区域
第25投票区	上倉田町１番地から13番地まで、17番地から74番地まで、79番地から100番地まで、148番地から258番地まで、259番地、262番地から267番地まで、299番地、346番地から349番地まで、357番地から380番地まで、393番地から405番地まで、406番地１から413番地まで、423番地から440番地まで、454番地から471番地まで、戸塚町16番地から79番地まで、89番地から215番地まで、3573番地から3654番地まで、3690番地から3709番地まで、3906番地から4529番地まで、4584番地から5127番地まで、6001番地から6009番地まで、吉田町12番地から47番地まで
第26投票区	汲沢町1371番地、1380番地から1400番地まで、1411番地から1660番地まで、汲沢一丁目、戸塚町4530番地から4583番地まで
第27投票区	汲沢二丁目、汲沢三丁目10番、汲沢六丁目１番から８番まで、汲沢七丁目、汲沢八丁目
第28投票区	汲沢町443番地から465番地まで、567番地から719番地まで、758番地から772番地まで、780番地から784番地まで、792番地から816番地まで、833番地から948番地まで、1259番地、1274番地から1337番地まで、1339番地から1370番地まで、1372番地から1379番地まで、1401番地から1410番地まで、1661番地以降、汲沢三丁目１番から９番まで、11番から38番８号まで、38番24号から30号まで、汲沢四丁目１番から27番まで、33番、汲沢五丁目、汲沢六丁目９番以降
第29投票区	汲沢町340番地から364番地まで、376番地から428番地まで、466番地から566番地まで、深谷町689番地から999番地まで、1500番地以降
第30投票区	汲沢町23番地から33番地まで、35番地から339番地まで、365番地から375番地まで、429番地から442番地まで、720番地から757番地まで、773番地から779番地まで、785番地から791番地まで、817番地から832番地まで、949番地から1258番地まで、1260番地から1273番地まで、1338番地、汲沢三丁目38番９号から23号まで、汲沢四丁目28番から32番まで、34番以降
第31投票区	戸塚町2011番地から2046番地まで、2054番地、2064番地から2093番地まで、2120番地、2121番地、2304番地から2611番地まで、2719番地から2729番地まで、2732番地から2973番地まで、2975番地、3019番地、3029番地から3153番地まで、3155番地、3156番地２から3156番地26まで、3156番地69から3156番地76まで、3156番地78から3160番地まで（ただし、3157番地を除く）、3337番地から3342番地まで、3346番地
第32投票区	戸塚町655番地から687番地まで、705番地、719番地、721番地から732番地まで、734番地から1758番地まで、1809番地から1838番地まで、2094番地から2100番地まで、2104番地から2119番地まで、2155番地、2158番地から2303番地まで、2612番地から2718番地まで、2730番地、2731番地
第33投票区	小雀町
第34投票区	影取町、東俣野町
第35投票区	戸塚町1759番地から1808番地まで、1839番地から2010番地まで、2047番地から2053番地まで、2055番地から2063番地まで、2101番地から2103番地まで、2122番地から2154番地まで、2156番地、2157番地、原宿一丁目、原宿二丁目32番から51番まで

投票区	投票区域
第36投票区	深谷町１番地から179番地まで、199番地から214番地まで、217番地から220番地まで、224番地から240番地まで、原宿四丁目、原宿五丁目、俣野町１番から149番まで、360番から510番まで
第37投票区	汲沢町１番地から22番地まで、34番地、深谷町180番地から198番地まで、215番地、216番地、221番地から223番地まで、241番地から688番地まで、1000番地から1197番地まで、原宿二丁目１番から31番まで、52番以降、原宿三丁目
第38投票区	深谷町1198番地から1499番地まで、俣野町150番地から359番地まで、511番地以降
第39投票区	矢部町227番地から268番地まで、289番地から297番地まで、313番地から319番地まで、444番地から456番地まで、508から598番地まで、607番地から1249番地まで（ただし、946番地、963番地12から963番地14まで、994番地を除く）、1418番地２、1418番地４、1419番地、1422番地、1507番地１、1530番地
第40投票区	上矢部町１番地から37番地７まで、37番地９から549番地まで（ただし、47番地３を除く）、670番地から1020番地まで、1895番地から1905番地まで
第41投票区	上柏尾町
第42投票区	上倉田町14番地から16番地まで、75番地から78番地まで、101番地から147番地まで、260番地、261番地、268番地から298番地まで、300番地から335番地まで、1229番地から1549番地まで、1668番地から1673番地４まで、1673番地11から1727番地まで、1730番地10、1741番地から1765番地まで、下倉田町390番地から510番地まで、1257番地から1349番地まで

◎栄　　区

投票区	投票区域
第１投票区	金井町（全域）、田谷町（ただし、889、894から896、907、942を除く）
第２投票区	田谷町889、894から896、907、942、長尾台町１から1453
第３投票区	飯島町286から1293、1726の12
第４投票区	長沼町（全域）
第５投票区	飯島町1373から1445、2463から2493、2813から2818、2853から2925、2958から2967、小菅ケ谷四丁目８番、10番から17番、22番から34番、本郷台三丁目10番から12番、14番から39番、本郷台四丁目（全域）、本郷台五丁目（全域）
第６投票区	飯島町2251から2268、2312から2317、2325、2494から2512、2531から2545、小菅ケ谷二丁目１番から５番、小菅ケ谷三丁目４番から11番、小菅ケ谷四丁目１番から７番、９番、18番から21番、本郷台一丁目（全域）、本郷台二丁目（全域）、本郷台三丁目１番から９番、13番
第７投票区	飯島町１から265、267から275、277から285、1294から1372、1446から1878（ただし、1726の12を除く）、1880から1921、1923から2025、2028から2060、2062から2250、2269から2311、2382から2462
第８投票区	飯島町266、276、1879、1922、2026から2027、2061、3484から3611、3646、小菅ケ谷町1646、小菅ケ谷一丁目６番から31番、小菅ケ谷二丁目６番から44番
第９投票区	長尾台町（ただし、１から1453を除く）、笠間三丁目１番（ただし、５号から15号を除く）、２番８号から28号、３番から４番、５番（ただし、12号から23号を除く）、６番25号、９番３号から24号、20番から44番、笠間四丁目１番から10番
第10投票区	笠間二丁目６番から８番、９番32号以降、10番、22番38号から45号、23番（ただし、１号から９号を除く）、24番以降、笠間三丁目14番から16番、笠間四丁目14番以降、笠間五丁目（全域）
第11投票区	桂町（全域）、中野町1246から1249、1251、1253から1269、1271から1277、1279から1292、1294から1302、1304から1322、1325から1332、1334から1342、1346から1349、1362から1365
第12投票区	公田町１から204、218から274、356、415から595、615から647、730から739
第13投票区	公田町205から217、275から355、357から414、648から729、747から808、820から835、838から1079、1100から1118、1194から1207、1211から1215、2267から2316
第14投票区	小菅ケ谷一丁目１番から５番、柏陽（全域）
第15投票区	小山台一丁目（全域）、小山台二丁目（全域）、鍛冶ケ谷町452（ただし、452の２を除く）、461、503から517、597、小菅ケ谷三丁目60番34号から37号
第16投票区	鍛冶ケ谷町972から976、979から990、鍛冶ケ谷一丁目１番から16番、鍛冶ケ谷二丁目１番から40番、47番、上郷町１から80、106から134、141から154、168から179、181から199、222から229、674から690、1855から1890、1930から1969、1978から1995、1997から2019、2264から2347、中野町１から349、351から355、359、366から373、382から383、385から525、528から532、534から535、538から546、554から1109、1134から1233、1400から1402、1406から1407、桂台北２番から４番
第17投票区	公田町596から614、740から746、1317、1320から1643、1649から1676、1679から2266、桂台西一丁目１番から３番、38番
第18投票区	桂台北１番、５番から33番、桂台中（全域）、桂台西一丁目４番から37番、39番から45番、桂台西二丁目（全域）、桂台東１番、３番、８番から15番、16番４号、24号、桂台南一丁目（全域、ただし、25番11号、26番10号を除く）、桂台南二丁目１番から37番、公田町836、1080から1081、1089、1094、1120、1127、1130、1220、1272、1315、中野町1110から1113、上郷町1723から1735、1996、2081、2120、2263、犬山町74番16号から19号
第19投票区	上之町（全域）、犬山町１番から５番、６番２号から75番（ただし、74番16号から19号までを除く）
第20投票区	尾月（全域）、亀井町（全域）、犬山町６番１号、上郷町720から753、945から960、1039から1045、1062から1150、1152、1154から1158、1736から1740、1742から1854、1891から1929、1970から1977、2020から2048、桂台東２番、４番から７番、16番から25番（ただし、16番４号、24号を除く）、桂台南一丁目25番11号、26番10号

投票区	投票区域
第21投票区	若竹町（全域）、上郷町81から105、135から140、155から167、180、200から221、230から673、691から719、4491から4531、中野町350、356から358、360から365、374から381、384、526から527、533、536から537、547から553、1408から1409
第22投票区	元大橋一丁目（全域）、元大橋二丁目（全域）、鍛冶ケ谷一丁目17番から35番、鍛冶ケ谷二丁目41番から46番、48番から55番
第23投票区	庄戸一丁目（全域）、庄戸二丁目（全域）、庄戸三丁目（全域）、庄戸四丁目（全域）、庄戸五丁目（全域）、東上郷町36番から49番、51番から59番、上郷町961から1038、1046から1061、1160から1164、1182から1188、1190から1193、1195から1357、1395から1400
第24投票区	東上郷町１番から35番、50番、上郷町754から944
第25投票区	長倉町（全域）、野七里一丁目（全域）、野七里二丁目（全域）、上郷町1151、1153、1159、1165から1181、1189、1194、1358から1394、1401から1705、桂台南二丁目38番から51番
第26投票区	鍛冶ケ谷町312、315から333、366から378、431から451、452の２、453から460、462から502、575から596、小菅ケ谷町2648、小菅ケ谷三丁目１番から３番、12番から69番（ただし、60番34号から37号を除く）
第27投票区	笠間町（全域）、笠間一丁目（全域）、笠間二丁目１番から５番、９番１号から31号、11番から21番、22番（ただし、38号から45号を除く）、23番１号から９号、笠間三丁目１番５号から15号、２番（ただし、８号から28号を除く）、５番12号から23号、６番（ただし、25号を除く）、７番から９番（ただし、９番３号から24号を除く）、10番から13番、17番から19番、笠間四丁目11番から13番
第28投票区	笠間三丁目45番

◎泉　　区

投票区	投票区域
第１投票区	いちょう団地上飯田町2619番地、2670番地、3490番地
第２投票区	上飯田町2250番地から2405番地まで、2598番地から2636番地まで（いちょう団地を除く）、2664番地から4639番地まで（いちょう団地を除く）、4643番地、4724番地から4807番地まで
第３投票区	和泉町7315番地から7330番地まで、7405番地から7419番地まで、7510番地から7512番地まで、上飯田町4640番地から4642番地まで、4644番地から4723番地まで、4808番地から4811番地まで
第４投票区	和泉町5600番地から5635番地まで、5638番地から5660番地まで、5669番地から5699番地まで、5731番地から5740番地まで、5982番地、5993番地から7314番地まで、7331番地から7404番地まで、7420番地から7509番地まで、7513番地から7907番地まで
第５投票区	弥生台
第６投票区	新橋町１番地から779番地まで、1053番地から1058番地まで、1065番地から1074番地まで、1101番地の３から11まで、1101番地の13から14まで、1101番地の16から1109番地まで、1117番地から2094番地まで、2118番地の４
第７投票区	岡津町2777番地の10、2790番地から2833番地まで、3013番地、緑園一丁目、緑園二丁目、緑園三丁目
第８投票区	岡津町１番地から650番地まで、690番地から695番地まで、1201番地から1240番地まで、1246番地から1799番地まで、1901番地から2789番地まで（ただし、2777番地の10を除く）、2834番地から3012番地まで、3014番地以降
第９投票区	岡津町651番地から689番地まで、696番地から1004番地まで、1011番地から1127番地まで、1129番地から1153番地まで、白百合一丁目、白百合二丁目、白百合三丁目（２番12号から18号までを除く）、中田東四丁目14番（17号から31号までを除く）、領家一丁目、領家二丁目、領家三丁目、領家四丁目
第10投票区	中田町3344番地から3364番地まで、3368番地から3377番地まで、3383番地から3461番地まで、中田東四丁目13番１号から４号まで、14番17号から31号まで、15番から34番まで、37番６号から13号まで、38番から42番まで、44番、66番10号から20号まで、中田北三丁目７番から41番まで、46番以降
第11投票区	中田町3028番地から3064番地まで、3095番地、中田東二丁目６番、12番から20番まで、23番から24番まで、25番１号から２号まで、26番以降、中田東三丁目５番から12番まで、18番から20番まで、中田東四丁目１番から12番まで、13番（１号から４号までを除く）、35番から36番まで、37番（６号から13号までを除く）、43番、45番以降（66番10号から20号までを除く）、中田北一丁目29番３号から14号まで、中田北二丁目２番、10番から20番まで、21番（１号から11号までを除く）、22番から23番まで、24番13号、25番（６号から10号までを除く）、26番以降、中田北三丁目１番から６番まで、42番から45番まで
第12投票区	和泉中央北一丁目１番から９番11号まで、10番30号から11番５号まで、11番15号から12番２号まで、12番19号から32号まで、42番、和泉中央北二丁目、和泉中央北三丁目１番から５番７号まで、11番から21番まで、23番17号から23号まで、24番から46番まで、中田町2731番地から3027番地まで、3462番地から3463番地まで、中田北一丁目（29番３号から14号までを除く）、中田北二丁目１番（１号を除く）、21番１号から11号まで、24番（13号を除く）、25番６号から10号まで
第13投票区	和泉町4660番地、4669番地から4699番地まで、4782番地から4821番地まで、4834番地から4839番地まで、4841番地から5099番地まで、和泉中央北三丁目５番８号から10番まで、22番から23番16号まで、23番24号から36号まで、和泉中央北四丁目３番から12番まで、15番以降、和泉中央北五丁目、上飯田町929番地から1120番地まで
第14投票区	上飯田町698番地から779番地まで、1121番地から2249番地まで、2406番地から2597番地まで、2637番地から2663番地まで
第15投票区	和泉町3057番地から3071番地まで、3090番地から3135番地まで、3201番地から3270番地まで、和泉中央北四丁目１番から２番まで、13番から14番まで、和泉中央南三丁目１番66号、３番から４番まで、20番から21番まで、和泉中央南四丁目、和泉中央南五丁目、上飯田町１番地から697番地まで、780番地から928番地まで

投票区	投票区域
第16投票区	和泉が丘二丁目１番(17号から26号までを除く)、和泉が丘三丁目１番から５番まで、35番から36番まで、和泉中央南一丁目１番から41番まで、和泉中央南二丁目、和泉中央南三丁目１番１号から65号まで、２番、５番から19番まで、22番から29番まで、中田北二丁目１番１号、中田西一丁目１番から12番まで、13番（５号を除く）、14番から17番まで、中田西二丁目１番から２番まで、６番（３号から29号までを除く）
第17投票区	中田東三丁目15番から17番まで、21番以降、中田北二丁目３番から９番まで、中田西一丁目13番５号、中田西二丁目３番から５番まで、６番３号から29号まで、７番から21番まで、中田西三丁目１番から３番まで、４番３号、12番（１号から４号までを除く）、中田南二丁目18番から21番まで、中田南三丁目３番15号から23号まで、７番から22番まで、24番（12号から23号までを除く）、25番から26番まで、中田南四丁目１番から17番まで、18番１号から22号まで、19番から27番まで、28番17号から24号まで
第18投票区	中田東一丁目、中田東二丁目１番から５番まで、７番から11番まで、21番から22番まで、25番（１号から２号までを除く）、中田東三丁目１番から４番まで、13番から14番まで、中田南一丁目１番から33番まで、中田南二丁目１番から４番まで、９番から17番まで、中田南三丁目１番から２番まで、３番（15号から23号までを除く）、４番から６番まで
第19投票区	中田西二丁目26番から27番まで、28番１号から46号まで、29番から32番まで、33番26号、中田西四丁目35番１号、35番22号から23号まで、35番32号から40号まで、36番から37番まで、38番１号から23号まで、中田南一丁目34番以降、中田南二丁目５番から８番まで、22番以降、中田南三丁目23番、24番12号から23号まで、27番以降、中田南四丁目18番（１号から22号までを除く）、28番以降（28番17号から24号までを除く）、中田南五丁目１番から58番まで、60番から61番まで
第20投票区	和泉町7908番地以降、和泉が丘一丁目２番から３番まで、５番から６番まで、和泉中央南一丁目42番、中田町１番地から125番地まで、中田西一丁目18番以降、中田西二丁目22番から25番まで、28番（１号から46号までを除く）、33番以降（33番26号を除く）、中田西三丁目４番（３号を除く）、５番から11番まで、12番１号から４号まで、13番以降、中田西四丁目１番から34番まで、35番（１号、22号から23号まで、32号から40号までを除く）、38番以降（38番１号から23号までを除く）、中田南五丁目59番、62番以降
第21投票区	和泉町1321番地から1346番地まで、1380番地から1443番地まで、1452番地から1501番地まで、1877番地から1885番地まで、和泉が丘一丁目４番、７番、８番、９番（１号から２号までを除く）、10番から42番まで、下和泉三丁目23番から25番まで、下和泉四丁目16番（29号から38号までを除く）、17番（23号から32号までを除く）、18番１号から20号まで、19番、22番（15号から20号までを除く）、23番１号から17号まで、24番から36番まで、下和泉五丁目５番１号から17号まで、７番４号以降、８番１号から８号まで、11番から18番まで、19番（12号から14号までを除く）、20番から21番まで、22番（13号から17号までを除く）

投票区	投票区域
第22投票区	和泉町1347番地から1379番地まで、1444番地から1451番地まで、2231番地から2712番地まで、3136番地から3153番地まで、3157番地から3164番地まで、3175番地から3188番地まで、3192番地から3200番地まで、和泉が丘一丁目１番、９番１号から２号まで、和泉が丘二丁目１番17号から26号まで、和泉が丘二丁目２番から44番まで、和泉が丘三丁目６番から34番まで、37番から40番まで
第23投票区	和泉町１番地から342番地まで、348番地から390番地まで、511番地から528番地まで、696番地から1320番地まで、3154番地から3156番地まで、3165番地から3174番地まで、3189番地から3191番地まで、下飯田町、下和泉一丁目13番（18号から25号までを除く）、14番
第24投票区	岡津町1005番地から1010番地まで、1241番地から1245番地まで、桂坂、白百合三丁目２番12号から18号まで、西が岡一丁目、西が岡二丁目、西が岡三丁目
第25投票区	池の谷、緑園四丁目、緑園五丁目、緑園六丁目、緑園七丁目
第26投票区	和泉町4259番地、4700番地から4715番地まで、4717番地から4719番地まで、5100番地から5235番地まで、5313番地から5367番地まで、5388番地から5390番地まで、5392番地から5435番地まで、5438番地から5599番地まで、5636番地、5637番地、5661番地から5668番地まで、5700番地から5730番地まで、5741番地から5886番地まで、5891番地から5981番地まで、5983番地から5992番地まで、和泉中央北一丁目９番12号から10番29号まで、11番６号から14号まで、12番３号から18号まで、13番から41番まで、和泉中央北三丁目47番、和泉中央北六丁目
第27投票区	和泉町694番地から695番地まで、下和泉一丁目１番から12番まで、13番18号から25号まで、下和泉二丁目、下和泉三丁目１番から22番まで、26番以降、下和泉四丁目１番から15番まで、16番29号から38号まで、17番23号から32号まで、18番21号以降、20番から21番まで、22番15号から20号まで、23番18号以降、下和泉五丁目１番から４番まで、５番18号以降、６番、７番１号から３号まで、８番９号以降、９番から10番まで、19番12号から14号まで、22番13号から17号まで
第28投票区	新橋町780番地から1052番地まで、1059番地から1064番地まで、1075番地から1101番地の２まで、1101番地の12、1101番地の15、1110番地から1116番地まで、2095番地以降（2118番地の４を除く）

◎瀬　谷　区

投票区	投票区域
第１投票区	瀬谷町6,185番地、6,186番地、7,140番地、目黒町、上瀬谷町、竹村町、中屋敷一丁目、中屋敷二丁目（１番地、13番地を除く）、中屋敷三丁目
第２投票区	瀬谷五丁目１番地から10番地、瀬谷六丁目１番地から10番地、本郷三丁目、本郷四丁目、中央
第３投票区	相沢一丁目、相沢三丁目（28番地を除く）、相沢四丁目、相沢五丁目

投票区	投票区域
第４投票区	瀬谷町4,002番地から4,039番地、4,070番地から4,096番地、4,105番地から4,145番地、4,150番地、4,151番地、5,417番地から5,611番地、5,635番地から5,671番地、5,683番地から5,958番地、5,971番地から5,991番地、相沢六丁目
第５投票区	瀬谷町5,612番地から5,634番地、東野、相沢二丁目、相沢三丁目28番地、相沢七丁目
第６投票区	二ツ橋町215番地（市営楽老ハイツ）、220番地から275番地、404番地から435番地、457番地から470番地、475番地から566番地、東野台
第７投票区	二ツ橋町１番地から８番地、10番地から214番地、215番地（市営楽老ハイツを除く）、216番地から219番地、276番地から403、436番地から456番地、471番地から474番地、567番地以降、三ツ境１番地から29番地、100番地から116番地
第８投票区	瀬谷一丁目、瀬谷二丁目、瀬谷三丁目、瀬谷四丁目10番地から13番地、橋戸一丁目１番地から14番地
第９投票区	瀬谷四丁目１番地から９番地、14番地以降、瀬谷五丁目11番地以降
第10投票区	阿久和南一丁目３番地以降、阿久和南二丁目９番地以降、阿久和南三丁目、阿久和南四丁目９番地から18番地の４号、18番地の８号、19番地から20番地の５号
第11投票区	下瀬谷二丁目12番地から35番地、下瀬谷三丁目15番地から18番地、橋戸一丁目22番地、23番地、橋戸二丁目16番地以降、橋戸三丁目９番地から23番地、26番地から60番地、63番地以降、北新
第12投票区	下瀬谷一丁目７番地、８番地、11番地から23番地、26番地以降、下瀬谷二丁目１番地から11番地、36番地以降、下瀬谷三丁目１番地から14番地、19番地以降
第13投票区	宮沢一丁目１番地から63番地の20号、63番地の27号から64番地の15号、64番地の17号から64番地の24号、902番地の13号、南台一丁目、南台二丁目５番地以降
第14投票区	宮沢二丁目１番地から10番地の７号、10番地の15号、11番地の６号、29番地から34番地、47番地から55番地、66番地から70番地（66番地の８号から66番地の10号、67番地の１号、67番地の２号、67番地の28号を除く）、71番地の３号、73番地、74番地（74番地の２号から74番地の70号、74番地の73号を除く）、1,025番地の１号、南台二丁目１番地から４番地
第15投票区	宮沢二丁目10番地の８号から10番地の14号、11番地から28番地（11番地の６号を除く）、35番地から46番地、56番地から65番地、66番地の８号から66番地の10号、67番地の１号、67番地の２号、67番地の28号、72番地、74番地の２号から74番地の70号、74番地の73号、75番地、宮沢三丁目１番地から18番地、24番地から36番地、38番地、39番地、南瀬谷一丁目１番地から90番地、下瀬谷一丁目１番地から６番地、９番地、10番地、24番地、25番地
第16投票区	宮沢一丁目63番地の21号から63番地の26号、64番地の16号、65番地から68番地、870番地の11号、宮沢二丁目71番地（71番地の３号を除く）、二ツ橋町９番地、三ツ境117番地以降、阿久和西一丁目１番地から６番地、８番地
第17投票区	三ツ境30番地から99番地、阿久和東一丁目13番地から50番地
第18投票区	宮沢三丁目40番地から43番地、阿久和西一丁目７番地、９番地以降、阿久和西二丁目１番地から54番地、阿久和西三丁目１番地から35番地
第19投票区	阿久和東一丁目１番地から12番地、51番地以降、阿久和東二丁目、阿久和東三丁目11番地、12番地、32番地から55番地の５号、55番地の13号以降、阿久和西二丁目55番地以降
第20投票区	阿久和東三丁目１番地から10番地、13番地から31番地、55番地の６号から55番地の12号、阿久和東四丁目、阿久和西三丁目36番地から52番地、阿久和西四丁目、阿久和南一丁目１番地、２番地、阿久和南二丁目１番地から８番地、阿久和南四丁目１番地から７番地
第21投票区	阿久和南四丁目８番地、18番地の５号から18番地の７号、20番地の６号から20番地の13号
第22投票区	瀬谷町5,992番地から6,034番地、6,082番地から6,128番地、6,134番地から6,145番地、6,147番地から6,184番地、6,187番地から7,139番地、7,141番地以降、北町、五貫目町、卸本町
第23投票区	本郷一丁目、本郷二丁目、中屋敷二丁目１番地、13番地
第24投票区	橋戸一丁目15番地から21番地、24番地以降、橋戸二丁目１番地から15番地、橋戸三丁目１番地から８番地、24番地、25番地、61番地、62番地、瀬谷六丁目11番地以降
第25投票区	南瀬谷一丁目91番地以降、南瀬谷二丁目、宮沢三丁目19番地から23番地、37番地、宮沢四丁目

(2) 投票区別投票率等に関する調（小選挙区）

区名	投票区	投票所名	当日有権者数			投票者数			投票率（%）		
			男	女	計	男	女	計	男	女	計
		鶴見区	**123,911**	**115,674**	**239,585**	**63,157**	**60,530**	**123,687**	**50.97**	**52.33**	**51.63**
鶴見区	1	矢向中学校	2,660	2,398	5,058	1,440	1,249	2,689	54.14	52.09	53.16
	2	矢向小学校	4,492	3,908	8,400	2,293	2,025	4,318	51.05	51.82	51.40
	3	矢向地区センター	2,204	1,945	4,149	1,130	1,095	2,225	51.27	56.30	53.63
	4	新鶴見小学校	3,022	3,015	6,037	1,562	1,448	3,010	51.69	48.03	49.86
	5	市場小学校	4,992	4,463	9,455	2,523	2,267	4,790	50.54	50.80	50.66
	6	鶴見市場地域ケアプラザ(ゆうづる)	2,751	2,686	5,437	1,552	1,505	3,057	56.42	56.03	56.23
	7	市場中学校	4,662	4,097	8,759	2,241	2,059	4,300	48.07	50.26	49.09
	8	平安小学校	3,812	3,402	7,214	1,938	1,758	3,696	50.84	51.68	51.23
	9	鶴見区役所	3,476	3,068	6,544	1,853	1,664	3,517	53.31	54.24	53.74
	10	ヨコハマアイランドガーデン	846	889	1,735	513	552	1,065	60.64	62.09	61.38
	11	潮田小学校	3,568	3,159	6,727	1,567	1,537	3,104	43.92	48.65	46.14
	12	入船小学校	3,003	2,453	5,456	1,260	1,154	2,414	41.96	47.04	44.24
	13	寛政中学校	1,595	1,483	3,078	753	731	1,484	47.21	49.29	48.21
	14	汐入小学校	1,840	1,567	3,407	831	746	1,577	45.16	47.61	46.29
	15	横浜サイエンスフロンティア高等学校	1,375	1,186	2,561	684	659	1,343	49.75	55.56	52.44
	16	下野谷小学校	3,674	3,406	7,080	1,797	1,694	3,491	48.91	49.74	49.31
	17	鶴見公会堂	1,891	1,892	3,783	1,069	1,123	2,192	56.53	59.36	57.94
	18	豊岡第二・三会館	3,756	3,460	7,216	1,999	1,915	3,914	53.22	55.35	54.24
	19	豊岡小学校	2,846	2,892	5,738	1,630	1,644	3,274	57.27	56.85	57.06
	20	下末吉小学校	1,955	1,753	3,708	964	899	1,863	49.31	51.28	50.24
	21	鶴見高等学校	2,949	2,884	5,833	1,532	1,519	3,051	51.95	52.67	52.31
	22	末吉小学校	3,647	3,377	7,024	1,721	1,622	3,343	47.19	48.03	47.59
	23	末吉地区センター	2,137	2,029	4,166	1,108	1,092	2,200	51.85	53.82	52.81
	24	上末吉小学校	2,100	1,964	4,064	906	864	1,770	43.14	43.99	43.55
	25	市営梶山住宅集会所	2,271	2,287	4,558	1,051	1,128	2,179	46.28	49.32	47.81
	26	駒岡小学校	1,915	1,769	3,684	845	821	1,666	44.13	46.41	45.22
	27	獅子ケ谷小学校	3,975	3,837	7,812	1,992	1,941	3,933	50.11	50.59	50.35
	28	上の宮中学校	3,823	3,768	7,591	2,132	2,124	4,256	55.77	56.37	56.07
	29	馬場小学校	4,266	4,202	8,468	2,184	2,160	4,344	51.20	51.40	51.30
	30	旭小学校	2,821	2,860	5,681	1,507	1,496	3,003	53.42	52.31	52.86
	31	寺尾地区センター	2,284	2,343	4,627	1,250	1,250	2,500	54.73	53.35	54.03
	32	寺尾小学校	3,441	3,413	6,854	1,826	1,861	3,687	53.07	54.53	53.79
	33	東高等学校	3,031	3,117	6,148	1,538	1,613	3,151	50.74	51.75	51.25
	34	横浜商科大学	2,122	2,116	4,238	1,115	1,177	2,292	52.54	55.62	54.08
	35	寺尾地域ケアプラザ	2,468	2,460	4,928	1,392	1,368	2,760	56.40	55.61	56.01
	36	東台小学校	2,344	2,144	4,488	1,324	1,290	2,614	56.48	60.17	58.24
	37	岸谷公園集会所	3,094	2,903	5,997	1,726	1,652	3,378	55.79	56.91	56.33
	38	岸谷小学校	1,945	1,773	3,718	987	914	1,901	50.75	51.55	51.13
	39	生麦地区センター	2,023	1,685	3,708	910	820	1,730	44.98	48.66	46.66
	40	生麦小学校	2,672	2,185	4,857	1,272	1,144	2,416	47.60	52.36	49.74
	41	南仲町会館	1,578	1,342	2,920	755	664	1,419	47.85	49.48	48.60
	42	鶴見中央コミュニティハウス	2,428	2,229	4,657	1,305	1,247	2,552	53.75	55.94	54.80
	43	鶴見中央地域ケアプラザ	3,465	3,262	6,727	1,890	1,808	3,698	54.55	55.43	54.97
	44	駒岡地区センター	2,535	2,424	4,959	1,259	1,194	2,453	49.66	49.26	49.47
		在外投票	157	179	336	31	37	68	19.75	20.67	20.24

区名	投票区	投票所名	当日有権者数			投票者数			投票率（%）		
			男	女	計	男	女	計	男	女	計
		神奈川区	**102,233**	**100,580**	**202,813**	**54,927**	**54,254**	**109,181**	**53.73**	**53.94**	**53.83**
神奈川区	1	西寺尾第二小学校	3,234	3,182	6,416	1,734	1,686	3,420	53.62	52.99	53.30
	2	錦台中学校	1,952	1,921	3,873	1,035	1,010	2,045	53.02	52.58	52.80
	3	松見集会所	2,033	1,883	3,916	1,064	1,053	2,117	52.34	55.92	54.06
	4	大口台小学校	2,979	3,056	6,035	1,584	1,610	3,194	53.17	52.68	52.92
	5	神之木地域ケアプラザ	3,068	3,041	6,109	1,652	1,670	3,322	53.85	54.92	54.38
	6	子安小学校	5,312	4,952	10,264	2,987	2,806	5,793	56.23	56.66	56.44
	7	神奈川消防署浦島消防出張所	2,499	2,459	4,958	1,341	1,340	2,681	53.66	54.49	54.07
	8	子安通２・３丁目合同会館	2,379	2,125	4,504	1,209	1,073	2,282	50.82	50.49	50.67
	9	片倉三枚地域ケアプラザ	2,494	2,398	4,892	1,241	1,232	2,473	49.76	51.38	50.55
	10	聖徳保育園	1,592	1,436	3,028	782	740	1,522	49.12	51.53	50.26
	11	(一財)岩崎与四郎育英会横浜体育文化教室	1,777	1,822	3,599	930	930	1,860	52.34	51.04	51.68
	12	京浜横浜幼稚園	3,121	3,077	6,198	1,680	1,643	3,323	53.83	53.40	53.61
	13	神奈川小学校	3,738	3,707	7,445	2,053	2,030	4,083	54.92	54.76	54.84
	14	幸ケ谷小学校	5,316	5,261	10,577	2,995	2,825	5,820	56.34	53.70	55.03
	15	浦島小学校	2,259	2,201	4,460	1,269	1,236	2,505	56.18	56.16	56.17
	16	神奈川公会堂	1,214	1,186	2,400	746	764	1,510	61.45	64.42	62.92
	17	神奈川区役所	3,025	3,096	6,121	1,641	1,749	3,390	54.25	56.49	55.38
	18	青木小学校	2,345	2,374	4,719	1,379	1,409	2,788	58.81	59.35	59.08
	19	横浜市民防災センター	2,984	2,800	5,784	1,668	1,674	3,342	55.90	59.79	57.78
	20	栗田谷中学校	2,388	2,478	4,866	1,309	1,350	2,659	54.82	54.48	54.64
	21	松本中学校	2,355	2,411	4,766	1,347	1,393	2,740	57.20	57.78	57.49
	22	三ツ沢小学校	3,234	3,313	6,547	1,727	1,778	3,505	53.40	53.67	53.54
	23	白幡地区センター	2,237	2,284	4,521	1,296	1,304	2,600	57.93	57.09	57.51
	24	白幡小学校	1,616	1,604	3,220	910	921	1,831	56.31	57.42	56.86
	25	浦島丘中学校	702	786	1,488	386	411	797	54.99	52.29	53.56
	26	二谷小学校	2,608	2,680	5,288	1,499	1,488	2,987	57.48	55.52	56.49
	27	神橋小学校	1,906	1,948	3,854	952	1,006	1,958	49.95	51.64	50.80
	28	神奈川大学	1,373	1,237	2,610	701	702	1,403	51.06	56.75	53.75
	29	六角橋中学校	2,629	2,701	5,330	1,450	1,482	2,932	55.15	54.87	55.01
	30	斎藤分小学校	1,860	1,788	3,648	985	952	1,937	52.96	53.24	53.10
	31	神大寺地区センター	2,447	2,503	4,950	1,431	1,418	2,849	58.48	56.65	57.56
	32	南神大寺小学校	2,385	2,285	4,670	1,350	1,238	2,588	56.60	54.18	55.42
	33	中丸小学校	3,093	3,253	6,346	1,823	1,884	3,707	58.94	57.92	58.41
	34	神大寺小学校	2,827	2,890	5,717	1,593	1,561	3,154	56.35	54.01	55.17
	35	菅田南町自治会館	2,874	2,805	5,679	1,340	1,284	2,624	46.62	45.78	46.21
	36	西菅田団地集会所	998	965	1,963	553	498	1,051	55.41	51.61	53.54
	37	菅田東町自治会館	2,095	2,026	4,121	894	961	1,855	42.67	47.43	45.01
	38	羽沢小学校	2,029	2,039	4,068	858	869	1,727	42.29	42.62	42.45
	39	羽沢南町内会館	1,791	1,606	3,397	877	786	1,663	48.97	48.94	48.95
	40	羽沢長谷自治会館	1,403	1,195	2,598	690	621	1,311	49.18	51.97	50.46
	41	神奈川スポーツセンター	1,831	1,739	3,570	1,007	896	1,903	55.00	51.52	53.31
	42	宮向団地集会所	2,091	1,923	4,014	921	936	1,857	44.05	48.67	46.26
		在外投票	140	144	284	38	35	73	27.14	24.31	25.70
		西区	**42,999**	**43,103**	**86,102**	**24,234**	**24,566**	**48,800**	**56.36**	**56.99**	**56.68**
西区	1	軽井沢中学校	1,212	1,075	2,287	715	663	1,378	58.99	61.67	60.25
	2	宮谷小学校	2,854	2,786	5,640	1,577	1,597	3,174	55.26	57.32	56.28
	3	岡野中学校	2,809	2,712	5,521	1,608	1,533	3,141	57.24	56.53	56.89
	4	南幸自治会館	471	455	926	286	259	545	60.72	56.92	58.86

区名	投票区	投票所名	当日有権者数			投票者数			投票率（%）		
			男	女	計	男	女	計	男	女	計
西区	5	平沼西昭会館	1,939	1,979	3,918	1,092	1,118	2,210	56.32	56.49	56.41
	6	平沼小学校	2,893	2,791	5,684	1,603	1,592	3,195	55.41	57.04	56.21
	7	西スポーツセンター	2,544	2,490	5,034	1,314	1,354	2,668	51.65	54.38	53.00
	8	稲荷台小学校	1,797	1,884	3,681	918	969	1,887	51.09	51.43	51.26
	9	東久保町会館	2,036	2,079	4,115	1,091	1,189	2,280	53.59	57.19	55.41
	10	一本松小学校	2,134	1,944	4,078	1,113	1,069	2,182	52.16	54.99	53.51
	11	藤棚地区センター	2,004	2,166	4,170	1,069	1,150	2,219	53.34	53.09	53.21
	12	西前小学校	3,356	3,425	6,781	1,782	1,841	3,623	53.10	53.75	53.43
	13	八洲学園大学附属図書館	2,788	2,822	5,610	1,544	1,576	3,120	55.38	55.85	55.61
	14	戸部小学校	1,649	1,660	3,309	981	974	1,955	59.49	58.67	59.08
	15	西中学校	1,721	1,647	3,368	1,067	1,057	2,124	62.00	64.18	63.06
	16	老松中学校	1,038	999	2,037	591	597	1,188	56.94	59.76	58.32
	17	東小学校	710	655	1,365	376	358	734	52.96	54.66	53.77
	18	神奈川婦人会館	2,361	2,449	4,810	1,421	1,403	2,824	60.19	57.29	58.71
	19	県営藤棚アパート自治会館	925	949	1,874	549	549	1,098	59.35	57.85	58.59
	20	軽井沢自治会館	1,633	1,620	3,253	959	987	1,946	58.73	60.93	59.82
	21	西地区センター	821	795	1,616	448	464	912	54.57	58.36	56.44
	22	(一社)横浜みなとみらい21会議室	3,229	3,637	6,866	2,107	2,247	4,354	65.25	61.78	63.41
		在外投票	75	84	159	23	20	43	30.67	23.81	27.04
中区			**62,722**	**57,598**	**120,320**	**31,973**	**30,877**	**62,850**	**50.98**	**53.61**	**52.24**
中区	1	本町小学校	2,166	1,877	4,043	1,106	1,064	2,170	51.06	56.69	53.67
	2	日ノ出町町内会館	1,994	1,619	3,613	905	800	1,705	45.39	49.41	47.19
	3	横浜吉田中学校	2,184	1,653	3,837	947	754	1,701	43.36	45.61	44.33
	4	大通り公園内仮設投票所	3,168	2,409	5,577	1,325	1,102	2,427	41.82	45.75	43.52
	5	横浜吉田中学校コミュニティハウス	3,700	2,569	6,269	1,565	1,171	2,736	42.30	45.58	43.64
	6	牛坂下公園内仮設投票所	1,384	1,385	2,769	761	767	1,528	54.99	55.38	55.18
	7	中区役所	2,900	3,067	5,967	1,680	1,709	3,389	57.93	55.72	56.80
	8	港中学校	3,523	3,890	7,413	2,023	2,164	4,187	57.42	55.63	56.48
	9	ベイサイド新山下集会所	2,063	2,210	4,273	1,209	1,252	2,461	58.60	56.65	57.59
	10	麦田清風荘	1,395	1,530	2,925	789	835	1,624	56.56	54.58	55.52
	11	竹之丸地区センター	1,265	1,328	2,593	744	775	1,519	58.81	58.36	58.58
	12	元街小学校	1,493	1,679	3,172	871	930	1,801	58.34	55.39	56.78
	13	北方小学校	1,578	1,779	3,357	925	958	1,883	58.62	53.85	56.09
	14	立野小学校	2,871	3,142	6,013	1,625	1,788	3,413	56.60	56.91	56.76
	15	本牧緑ケ丘自治会館	1,381	1,399	2,780	808	843	1,651	58.51	60.26	59.39
	16	上台集会所	1,282	1,303	2,585	645	627	1,272	50.31	48.12	49.21
	17	大鳥小学校	2,371	2,580	4,951	1,305	1,375	2,680	55.04	53.29	54.13
	18	中本牧コミュニティハウス	1,455	1,482	2,937	705	752	1,457	48.45	50.74	49.61
	19	市営ビューコート小港集会所	929	948	1,877	556	542	1,098	59.85	57.17	58.50
	20	錦保育園	1,012	535	1,547	320	228	548	31.62	42.62	35.42
	21	ルンビニ幼稚園	2,056	2,283	4,339	1,161	1,223	2,384	56.47	53.57	54.94
	22	間門小学校	2,272	2,585	4,857	1,363	1,464	2,827	59.99	56.63	58.20
	23	根岸町自治会館	1,382	1,356	2,738	742	725	1,467	53.69	53.47	53.58
	24	山元小学校コミュニティハウス	3,647	3,923	7,570	2,059	2,126	4,185	56.46	54.19	55.28
	25	吉浜町公園内仮設投票所	6,602	1,427	8,029	1,916	656	2,572	29.02	45.97	32.03
	26	アメリカ山ガーデンアカデミー	976	1,167	2,143	535	592	1,127	54.82	50.73	52.59
	27	根岸森林公園内仮設投票所	1,297	1,507	2,804	903	968	1,871	69.62	64.23	66.73
	28	パークシティ本牧クラブハウス	2,371	2,713	5,084	1,424	1,564	2,988	60.06	57.65	58.77
	29	本牧南小学校	1,891	2,082	3,973	1,013	1,086	2,099	53.57	52.16	52.83

区名	投票区	投票所名	当日有権者数			投票者数			投票率（%）		
			男	女	計	男	女	計	男	女	計
		在外投票	114	171	285	43	37	80	37.72	21.64	28.07
		南区	**83,538**	**83,200**	**166,738**	**44,034**	**44,552**	**88,586**	**52.71**	**53.55**	**53.13**
南区	1	中村小学校	1,979	1,893	3,872	924	902	1,826	46.69	47.65	47.16
	2	横浜中央病院附属看護専門学校	1,419	1,161	2,580	631	542	1,173	44.47	46.68	45.47
	3	平楽中学校	1,900	1,958	3,858	993	1,036	2,029	52.26	52.91	52.59
	4	中村地域ケアプラザ	1,123	903	2,026	537	464	1,001	47.82	51.38	49.41
	5	南吉田小学校	6,150	4,905	11,055	2,800	2,408	5,208	45.53	49.09	47.11
	6	睦町1丁目西町内会館	1,150	1,063	2,213	564	496	1,060	49.04	46.66	47.90
	7	堀ノ内町一丁目東部町内会館	1,721	1,641	3,362	838	849	1,687	48.69	51.74	50.18
	8	日枝小学校	5,432	5,305	10,737	2,606	2,617	5,223	47.97	49.33	48.64
	9	南太田小学校	1,032	1,055	2,087	527	530	1,057	51.07	50.24	50.65
	10	西中. 前里1.2白金1町内会館	1,304	1,166	2,470	577	544	1,121	44.25	46.66	45.38
	11	太田小学校	2,153	2,009	4,162	1,104	1,045	2,149	51.28	52.02	51.63
	12	清水ケ丘第一町内会館	2,050	2,027	4,077	1,002	1,004	2,006	48.88	49.53	49.20
	13	南センター	2,825	2,934	5,759	1,474	1,549	3,023	52.18	52.79	52.49
	14	共進中学校	2,358	2,384	4,742	1,146	1,176	2,322	48.60	49.33	48.97
	15	蒔田中学校	3,274	3,507	6,781	1,702	1,810	3,512	51.99	51.61	51.79
	16	永田小学校	2,799	2,783	5,582	1,563	1,559	3,122	55.84	56.02	55.93
	17	南中学校	2,814	2,895	5,709	1,529	1,561	3,090	54.34	53.92	54.13
	18	六つ川台小学校	3,124	3,263	6,387	1,727	1,860	3,587	55.28	57.00	56.16
	19	井土ケ谷小学校	3,760	3,892	7,652	2,075	2,134	4,209	55.19	54.83	55.01
	20	大岡小学校	3,483	3,891	7,374	1,932	2,132	4,064	55.47	54.79	55.11
	21	大岡地区センター	2,721	2,841	5,562	1,540	1,590	3,130	56.60	55.97	56.27
	22	藤の木小学校	3,426	3,485	6,911	1,998	2,001	3,999	58.32	57.42	57.86
	23	南小学校	3,424	3,309	6,733	1,910	1,852	3,762	55.78	55.97	55.87
	24	別所コミュニティハウス	3,411	3,550	6,961	1,888	1,929	3,817	55.35	54.34	54.83
	25	六つ川西小学校	1,640	1,748	3,388	879	949	1,828	53.60	54.29	53.96
	26	永田台小学校	1,874	1,911	3,785	1,105	1,138	2,243	58.96	59.55	59.26
	27	別所小学校	2,853	2,877	5,730	1,546	1,577	3,123	54.19	54.81	54.50
	28	南消防署六ツ川消防出張所	2,986	3,098	6,084	1,680	1,815	3,495	56.26	58.59	57.45
	29	永田地区センター	3,123	3,292	6,415	1,747	1,797	3,544	55.94	54.59	55.25
	30	コンフォール永田東集会所	2,214	2,234	4,448	1,227	1,286	2,513	55.42	57.56	56.50
	31	山王台幼稚園	1,675	1,726	3,401	1,009	1,098	2,107	60.24	63.62	61.95
	32	横浜総合高等学校	2,266	2,396	4,662	1,241	1,287	2,528	54.77	53.71	54.23
		在外投票	75	98	173	13	15	28	17.33	15.31	16.18
		港南区	**88,445**	**94,781**	**183,226**	**51,809**	**54,997**	**106,806**	**58.58**	**58.03**	**58.29**
港南区	1	桜岡小学校	2,985	3,198	6,183	1,800	1,925	3,725	60.30	60.19	60.25
	2	ゆめおおおかオフィスタワー2階会議室	1,027	1,255	2,282	680	831	1,511	66.21	66.22	66.21
	3	ヨークフーズ上大岡店	3,227	3,211	6,438	1,924	2,002	3,926	59.62	62.35	60.98
	4	港南中学校	3,868	3,919	7,787	2,273	2,335	4,608	58.76	59.58	59.18
	5	斉信館	1,542	1,397	2,939	821	775	1,596	53.24	55.48	54.30
	6	南台小学校	1,945	2,008	3,953	1,140	1,191	2,331	58.61	59.31	58.97
	7	日下小学校	3,053	3,034	6,087	1,645	1,593	3,238	53.88	52.50	53.20
	8	雑色町内会館	2,860	2,957	5,817	1,525	1,606	3,131	53.32	54.31	53.82
	9	吉原小学校	3,438	3,569	7,007	2,020	2,115	4,135	58.76	59.26	59.01
	10	大北町内会館	1,821	1,856	3,677	963	1,012	1,975	52.88	54.53	53.71
	11	県営日野団地集会所	1,221	1,487	2,708	697	841	1,538	57.08	56.56	56.79
	12	日野小学校	2,668	2,868	5,536	1,498	1,614	3,112	56.15	56.28	56.21

区名	投票区	投票所名	当日有権者数			投票者数			投票率（%）		
			男	女	計	男	女	計	男	女	計
港南区	13	港南台第三小学校・港南台コミュニティハウス	2,523	2,650	5,173	1,524	1,585	3,109	60.40	59.81	60.10
	14	港南台第一中学校	1,789	2,069	3,858	1,069	1,237	2,306	59.75	59.79	59.77
	15	港南台第一小学校	2,214	2,365	4,579	1,312	1,363	2,675	59.26	57.63	58.42
	16	港南台第二小学校	2,359	2,692	5,051	1,650	1,797	3,447	69.94	66.75	68.24
	17	小坪小学校	2,336	2,617	4,953	1,505	1,662	3,167	64.43	63.51	63.94
	18	日野南小学校	1,767	1,994	3,761	1,174	1,280	2,454	66.44	64.19	65.25
	19	旧野庭中学校	1,796	2,146	3,942	893	1,087	1,980	49.72	50.65	50.23
	20	野庭地区センター	1,794	2,117	3,911	1,063	1,241	2,304	59.25	58.62	58.91
	21	野庭すずかけ小学校・野庭すずかけコミュニティハウス	2,171	2,078	4,249	1,209	1,171	2,380	55.69	56.35	56.01
	22	下野庭小学校	3,079	3,474	6,553	1,787	1,966	3,753	58.04	56.59	57.27
	23	丸山台小学校	3,174	3,456	6,630	1,957	2,050	4,007	61.66	59.32	60.44
	24	永野小学校	2,455	2,652	5,107	1,395	1,457	2,852	56.82	54.94	55.84
	25	上永谷中学校	1,937	2,069	4,006	1,103	1,165	2,268	56.94	56.31	56.62
	26	相武山小学校	1,217	1,326	2,543	760	792	1,552	62.45	59.73	61.03
	27	南高等学校	2,096	2,299	4,395	1,255	1,327	2,582	59.88	57.72	58.75
	28	大久保東・中・西町内会館	2,168	2,329	4,497	1,243	1,293	2,536	57.33	55.52	56.39
	29	下永谷小学校	2,893	2,983	5,876	1,652	1,710	3,362	57.10	57.32	57.22
	30	芹が谷小学校	2,084	2,234	4,318	1,142	1,220	2,362	54.80	54.61	54.70
	31	芹が谷中学校	1,803	1,904	3,707	963	1,000	1,963	53.41	52.52	52.95
	32	芹が谷南小学校	1,572	1,613	3,185	881	896	1,777	56.04	55.55	55.79
	33	芹が谷町内会館	1,835	1,937	3,772	968	1,045	2,013	52.75	53.95	53.37
	34	永谷小学校	2,663	2,767	5,430	1,406	1,462	2,868	52.80	52.84	52.82
	35	下永谷地域ケアプラザ	2,575	2,889	5,464	1,511	1,610	3,121	58.68	55.73	57.12
	36	日限山小学校・日限山コミュニティハウス	1,801	2,006	3,807	1,221	1,333	2,554	67.80	66.45	67.09
	37	上大岡東保育園	1,579	1,677	3,256	1,052	1,092	2,144	66.62	65.12	65.85
	38	日野南中学校	1,818	2,003	3,821	1,141	1,236	2,377	62.76	61.71	62.21
	39	丸山台中学校	2,322	2,527	4,849	1,404	1,468	2,872	60.47	58.09	59.23
	40	港南台かもめ団地集会所	865	1,024	1,889	548	583	1,131	63.35	56.93	59.87
		在外投票	105	125	230	35	29	64	33.33	23.20	27.83
保土ケ谷区			**85,104**	**87,881**	**172,985**	**47,427**	**48,750**	**96,177**	**55.73**	**55.47**	**55.60**
保土ケ谷区	1	岩崎小学校	3,172	3,186	6,358	1,835	1,808	3,643	57.85	56.75	57.30
	2	岩崎地域ケアプラザ	713	835	1,548	403	470	873	56.52	56.29	56.40
	3	初音が丘地区センター	1,426	1,416	2,842	756	737	1,493	53.02	52.05	52.53
	4	初音が丘小学校	3,047	3,122	6,169	1,559	1,544	3,103	51.17	49.46	50.30
	5	境木小学校	2,613	2,862	5,475	1,620	1,691	3,311	62.00	59.08	60.47
	6	権太坂小学校	2,144	2,224	4,368	1,178	1,172	2,350	54.94	52.70	53.80
	7	イコットハウス	2,743	2,931	5,674	1,730	1,797	3,527	63.07	61.31	62.16
	8	富士見台小学校	2,069	1,837	3,906	1,144	1,081	2,225	55.29	58.85	56.96
	9	桜台小学校	3,235	3,414	6,649	1,911	2,000	3,911	59.07	58.58	58.82
	10	偕恵いわまワークス	2,965	2,925	5,890	1,696	1,754	3,450	57.20	59.97	58.57
	11	帷子小学校	1,094	1,341	2,435	684	752	1,436	62.52	56.08	58.97
	12	ほどがや地区センター	2,465	2,567	5,032	1,299	1,370	2,669	52.70	53.37	53.04
	13	てっぺん山会館	1,854	1,792	3,646	984	956	1,940	53.07	53.35	53.21
	14	ろう特別支援学校	2,294	2,260	4,554	1,242	1,206	2,448	54.14	53.36	53.75
	15	峰沢団地集会所	890	873	1,763	503	508	1,011	56.52	58.19	57.35
	16	峯小学校	3,464	3,705	7,169	2,232	2,362	4,594	64.43	63.75	64.08
	17	和田西部町内会館	2,150	2,184	4,334	1,118	1,151	2,269	52.00	52.70	52.35
	18	常盤台小学校	3,608	3,368	6,976	1,933	1,843	3,776	53.58	54.72	54.13
	19	峯岡幼稚園	1,439	1,390	2,829	825	802	1,627	57.33	57.70	57.51

区名	投票区	投票所名	当日有権者数			投票者数			投票率（%）		
			男	女	計	男	女	計	男	女	計
保土ケ谷区	20	星川小学校	2,554	2,702	5,256	1,495	1,571	3,066	58.54	58.14	58.33
	21	仏向小学校	1,789	1,864	3,653	1,019	1,050	2,069	56.96	56.33	56.64
	22	コンフォール明神台集会所	931	1,065	1,996	573	633	1,206	61.55	59.44	60.42
	23	坂本小学校	3,542	3,705	7,247	1,891	1,962	3,853	53.39	52.96	53.17
	24	橘中学校	2,617	2,478	5,095	1,278	1,276	2,554	48.83	51.49	50.13
	25	くぬぎ台小学校コミュニティハウス	1,491	1,759	3,250	733	886	1,619	49.16	50.37	49.82
	26	ハイム向台集会所	1,493	1,661	3,154	916	938	1,854	61.35	56.47	58.78
	27	川島第四町内会館	1,374	1,405	2,779	738	755	1,493	53.71	53.74	53.72
	28	上星川町内会館	2,667	2,822	5,489	1,505	1,612	3,117	56.43	57.12	56.79
	29	川島第五町内会館	1,345	1,285	2,630	713	686	1,399	53.01	53.39	53.19
	30	西谷地区センター	3,034	3,092	6,126	1,658	1,689	3,347	54.65	54.62	54.64
	31	上菅田中学校	1,386	1,391	2,777	694	705	1,399	50.07	50.68	50.38
	32	上菅田中学校	2,335	2,406	4,741	1,260	1,297	2,557	53.96	53.91	53.93
	33	県営笹山団地集会所	806	966	1,772	405	509	914	50.25	52.69	51.58
	34	千丸台団地第一集会所	1,674	1,862	3,536	839	956	1,795	50.12	51.34	50.76
	35	ほどがや防犯センター	2,682	2,800	5,482	1,343	1,335	2,678	50.07	47.68	48.85
	36	藤塚小学校	2,662	2,827	5,489	1,584	1,636	3,220	59.50	57.87	58.66
	37	瀬戸ケ谷小学校	3,235	3,257	6,492	1,862	1,863	3,725	57.56	57.20	57.38
	38	西久保町公園ハイツ集会所	452	486	938	294	305	599	65.04	62.76	63.86
	39	権太坂コミュニティハウス	1,405	1,554	2,959	827	932	1,759	58.86	59.97	59.45
	40	上菅田特別支援学校	1,032	1,034	2,066	543	541	1,084	52.62	52.32	52.47
	41	新井小学校	1,115	1,117	2,232	584	594	1,178	52.38	53.18	52.78
		在外投票	98	111	209	21	15	36	21.43	13.51	17.22
旭区			**100,869**	**107,287**	**208,156**	**56,931**	**59,873**	**116,804**	**56.44**	**55.81**	**56.11**
旭区	1	旭区役所	2,488	2,575	5,063	1,427	1,434	2,861	57.36	55.69	56.51
	2	鶴ヶ峰地区町内会連合会館	2,100	2,147	4,247	1,172	1,199	2,371	55.81	55.85	55.83
	3	鶴ケ峯小学校	3,396	3,544	6,940	1,748	1,834	3,582	51.47	51.75	51.61
	4	川井地域ケアプラザ	1,429	1,463	2,892	651	690	1,341	45.56	47.16	46.37
	5	市沢小学校	3,364	3,308	6,672	1,614	1,656	3,270	47.98	50.06	49.01
	6	左近山第５集会所	1,427	1,511	2,938	780	842	1,622	54.66	55.72	55.21
	7	左近山小学校	2,169	2,270	4,439	1,101	1,160	2,261	50.76	51.10	50.93
	8	本宿小学校	4,062	4,158	8,220	2,151	2,202	4,353	52.95	52.96	52.96
	9	万騎が原中学校	3,695	3,950	7,645	1,994	2,138	4,132	53.96	54.13	54.05
	10	二俣川小学校	3,653	4,015	7,668	2,079	2,288	4,367	56.91	56.99	56.95
	11	万騎が原小学校	2,038	2,232	4,270	1,298	1,409	2,707	63.69	63.13	63.40
	12	サポートセンター連	1,591	1,839	3,430	1,036	1,090	2,126	65.12	59.27	61.98
	13	さちが丘小学校	3,758	3,788	7,546	2,150	2,126	4,276	57.21	56.12	56.67
	14	善部小学校	2,762	2,925	5,687	1,571	1,632	3,203	56.88	55.79	56.32
	15	南希望が丘中学校	1,006	1,094	2,100	665	699	1,364	66.10	63.89	64.95
	16	中希望が丘富士見会館	1,234	1,261	2,495	769	801	1,570	62.32	63.52	62.93
	17	希望ケ丘小学校	2,668	2,986	5,654	1,583	1,711	3,294	59.33	57.30	58.26
	18	東希望が丘小学校	3,432	3,902	7,334	2,066	2,274	4,340	60.20	58.28	59.18
	19	東希望が丘親睦会館	1,137	1,231	2,368	704	706	1,410	61.92	57.35	59.54
	20	中尾小学校	3,279	3,489	6,768	1,979	2,108	4,087	60.35	60.42	60.39
	21	清水ヶ丘自治会館	2,697	2,845	5,542	1,600	1,652	3,252	59.33	58.07	58.68
	22	中沢小学校	2,258	2,517	4,775	1,455	1,565	3,020	64.44	62.18	63.25
	23	旭中学校	2,356	2,584	4,940	1,579	1,647	3,226	67.02	63.74	65.30
	24	笹野台小学校	2,908	3,074	5,982	1,705	1,781	3,486	58.63	57.94	58.27
	25	笹野台会館２号館	1,937	2,200	4,137	1,202	1,272	2,474	62.05	57.82	59.80

区名	投票区	投票所名	当日有権者数			投票者数			投票率（%）		
			男	女	計	男	女	計	男	女	計
旭区	26	今宿南小学校	1,414	1,439	2,853	723	739	1,462	51.13	51.36	51.24
	27	都岡小学校	2,682	2,744	5,426	1,209	1,324	2,533	45.08	48.25	46.68
	28	上川井小学校	1,147	1,165	2,312	498	514	1,012	43.42	44.12	43.77
	29	若葉台特別支援学校	2,116	2,365	4,481	1,491	1,590	3,081	70.46	67.23	68.76
	30	若葉台小学校	1,895	2,106	4,001	1,225	1,297	2,522	64.64	61.59	63.03
	31	旧若葉台西中学校	1,807	2,113	3,920	1,246	1,303	2,549	68.95	61.67	65.03
	32	川井小学校	1,923	1,831	3,754	877	828	1,705	45.61	45.22	45.42
	33	西ひかりが丘団地集会所	1,011	1,032	2,043	550	569	1,119	54.40	55.14	54.77
	34	上白根中学校	1,899	2,156	4,055	945	1,105	2,050	49.76	51.25	50.55
	35	上白根小学校	4,164	4,390	8,554	2,335	2,376	4,711	56.08	54.12	55.07
	36	今宿小学校	2,955	3,132	6,087	1,495	1,602	3,097	50.59	51.15	50.88
	37	白根小学校	3,337	3,498	6,835	1,798	1,886	3,684	53.88	53.92	53.90
	38	鶴ケ峯中学校	2,765	2,828	5,593	1,478	1,538	3,016	53.45	54.38	53.92
	39	白根地区センター	1,757	1,779	3,536	985	999	1,984	56.06	56.16	56.11
	40	不動丸小学校	3,173	3,277	6,450	1,777	1,833	3,610	56.00	55.94	55.97
	41	新井中学校	910	1,022	1,932	594	624	1,218	65.27	61.06	63.04
	42	左近山中学校	1,549	1,703	3,252	908	944	1,852	58.62	55.43	56.95
	43	グリーンヒル上白根集会所	1,440	1,663	3,103	697	855	1,552	48.40	51.41	50.02
		在外投票	81	136	217	21	31	52	25.93	22.79	23.96
磯子区			**68,564**	**71,463**	**140,027**	**36,652**	**37,543**	**74,195**	**53.46**	**52.53**	**52.99**
磯子区	1	根岸中学校	1,337	1,559	2,896	742	833	1,575	55.50	53.43	54.39
	2	根岸小学校	1,799	1,897	3,696	928	964	1,892	51.58	50.82	51.19
	3	根岸地区センター	1,574	1,562	3,136	782	763	1,545	49.68	48.85	49.27
	4	滝頭小学校	4,098	3,979	8,077	1,904	1,892	3,796	46.46	47.55	47.00
	5	岡村中学校	3,021	3,120	6,141	1,438	1,393	2,831	47.60	44.65	46.10
	6	岡村西部連合自治会館	2,111	2,164	4,275	994	1,036	2,030	47.09	47.87	47.49
	7	市営岡村住宅集会所	1,343	1,489	2,832	663	688	1,351	49.37	46.21	47.70
	8	市営滝頭住宅集会所	1,085	1,113	2,198	514	550	1,064	47.37	49.42	48.41
	9	磯子小学校	2,585	2,561	5,146	1,299	1,307	2,606	50.25	51.03	50.64
	10	磯子消防署	870	857	1,727	427	378	805	49.08	44.11	46.61
	11	磯子公会堂（磯子区役所１階）	4,288	4,583	8,871	2,455	2,589	5,044	57.25	56.49	56.86
	12	山王台小学校	1,903	1,976	3,879	1,103	1,126	2,229	57.96	56.98	57.46
	13	汐見台会館	1,996	1,830	3,826	1,133	1,102	2,235	56.76	60.22	58.42
	14	汐見台小学校	1,274	1,334	2,608	720	730	1,450	56.51	54.72	55.60
	15	森が丘自治会館	1,354	1,506	2,860	824	850	1,674	60.86	56.44	58.53
	16	森東小学校	2,743	3,340	6,083	1,579	1,871	3,450	57.56	56.02	56.72
	17	森町内会館	1,111	1,185	2,296	597	638	1,235	53.74	53.84	53.79
	18	森南町内会館	2,072	2,216	4,288	1,100	1,106	2,206	53.09	49.91	51.45
	19	中原自治会館	3,394	3,207	6,601	1,664	1,590	3,254	49.03	49.58	49.30
	20	ＪＡ横浜磯子支店内仮設投票所	2,843	2,800	5,643	1,529	1,463	2,992	53.78	52.25	53.02
	21	杉田小学校	2,332	2,441	4,773	1,340	1,364	2,704	57.46	55.88	56.65
	22	杉田南部自治会館	1,283	1,227	2,510	679	659	1,338	52.92	53.71	53.31
	23	浜中学校	2,759	2,765	5,524	1,463	1,471	2,934	53.03	53.20	53.11
	24	杉田大谷団地集会所	1,234	1,320	2,554	701	774	1,475	56.81	58.64	57.75
	25	杉田台自治会館	1,683	1,783	3,466	967	980	1,947	57.46	54.96	56.17
	26	さわの里小学校	1,729	1,806	3,535	876	870	1,746	50.67	48.17	49.39
	27	氷取沢町内会館	1,200	1,324	2,524	656	693	1,349	54.67	52.34	53.45
	28	洋光台第一小学校	1,055	1,095	2,150	574	572	1,146	54.41	52.24	53.30

区名	投票区	投票所名	当日有権者数			投票者数			投票率（%）		
			男	女	計	男	女	計	男	女	計
磯子区	29	洋光台第三小学校	1,549	1,708	3,257	871	913	1,784	56.23	53.45	54.77
	30	洋光台中央団地集会所	1,679	1,788	3,467	926	979	1,905	55.15	54.75	54.95
	31	洋光台第二小学校	1,792	1,953	3,745	1,105	1,154	2,259	61.66	59.09	60.32
	32	市営洋光台住宅集会所	1,723	2,040	3,763	895	1,029	1,924	51.94	50.44	51.13
	33	洋光台第四小学校	2,026	2,161	4,187	1,172	1,194	2,366	57.85	55.25	56.51
	34	磯子杉田台団地集会所	637	694	1,331	425	445	870	66.72	64.12	65.36
	35	屏風ケ浦町内会館	1,428	1,484	2,912	761	772	1,533	53.29	52.02	52.64
	36	杉田東部町内会館	1,571	1,473	3,044	826	778	1,604	52.58	52.82	52.69
		在外投票	83	123	206	20	27	47	24.10	21.95	22.82
金沢区			**81,556**	**86,019**	**167,575**	**46,340**	**47,658**	**93,998**	**56.82**	**55.40**	**56.09**
	1	富岡会館	1,912	1,981	3,893	1,045	1,059	2,104	54.65	53.46	54.05
	2	西富岡小学校	2,749	3,086	5,835	1,819	1,914	3,733	66.17	62.02	63.98
	3	富岡小学校	3,418	3,655	7,073	1,945	1,983	3,928	56.90	54.25	55.54
	4	富岡総合公園詰所	844	851	1,695	450	450	900	53.32	52.88	53.10
	5	金沢消防署東富岡消防出張所	916	934	1,850	471	458	929	51.42	49.04	50.22
	6	富岡東中学校	2,727	2,822	5,549	1,392	1,431	2,823	51.05	50.71	50.87
	7	並木中央小学校	1,691	1,830	3,521	1,071	1,155	2,226	63.34	63.11	63.22
	8	西柴中学校	3,976	4,403	8,379	2,302	2,433	4,735	57.90	55.26	56.51
	9	西柴小学校	1,449	1,640	3,089	927	976	1,903	63.98	59.51	61.61
	10	金沢区役所	3,233	3,196	6,429	1,601	1,549	3,150	49.52	48.47	49.00
	11	八景小学校	3,274	3,363	6,637	1,946	1,952	3,898	59.44	58.04	58.73
	12	金沢小学校	4,146	4,168	8,314	2,165	2,224	4,389	52.22	53.36	52.79
	13	能見台地区センター	3,013	3,509	6,522	1,865	2,018	3,883	61.90	57.51	59.54
	14	柳町コミュニティハウス	2,305	2,436	4,741	1,232	1,278	2,510	53.45	52.46	52.94
	15	瀬ケ崎小学校	2,733	2,674	5,407	1,455	1,402	2,857	53.24	52.43	52.84
	16	六浦中学校	1,862	1,734	3,596	916	879	1,795	49.19	50.69	49.92
	17	六浦小学校	3,863	3,963	7,826	2,086	2,118	4,204	54.00	53.44	53.72
	18	六浦地区センター	1,296	1,264	2,560	647	681	1,328	49.92	53.88	51.88
	19	南川町内会館	2,086	2,222	4,308	1,175	1,191	2,366	56.33	53.60	54.92
	20	湘南八景自治会館	2,270	2,563	4,833	1,370	1,505	2,875	60.35	58.72	59.49
	21	大道中学校	965	976	1,941	461	443	904	47.77	45.39	46.57
	22	義務教育学校西金沢学園分校舎	2,818	3,188	6,006	1,807	1,963	3,770	64.12	61.57	62.77
	23	釜利谷小学校	3,338	3,371	6,709	1,697	1,722	3,419	50.84	51.08	50.96
	24	釜利谷地区センター	2,314	2,455	4,769	1,152	1,200	2,352	49.78	48.88	49.32
	25	富岡東一丁目公園仮設投票所	1,084	1,092	2,176	524	501	1,025	48.34	45.88	47.10
	26	金沢スポーツセンター	2,279	2,456	4,735	1,527	1,582	3,109	67.00	64.41	65.66
	27	野島青少年研修センター	1,059	1,006	2,065	537	529	1,066	50.71	52.58	51.62
	28	並木第四小学校	1,816	1,853	3,669	1,157	1,155	2,312	63.71	62.33	63.01
	29	鳶埼公園仮設投票所	2,152	2,188	4,340	1,170	1,158	2,328	54.37	52.93	53.64
	30	金沢中学校	739	807	1,546	406	451	857	54.94	55.89	55.43
	31	能見台小学校	1,225	1,357	2,582	860	880	1,740	70.20	64.85	67.39
	32	釜利谷南小学校	2,711	2,857	5,568	1,561	1,574	3,135	57.58	55.09	56.30
	33	高舟台小学校	2,846	3,046	5,892	1,630	1,741	3,371	57.27	57.16	57.21
	34	能見台南小学校	3,548	3,913	7,461	2,273	2,340	4,613	64.06	59.80	61.83
	35	小田小学校	1,350	1,406	2,756	805	814	1,619	59.63	57.89	58.74
	36	六浦南小学校	1,423	1,594	3,017	861	919	1,780	60.51	57.65	59.00
		在外投票	126	160	286	32	30	62	25.40	18.75	21.68

区名	投票区	投票所名	当日有権者数			投票者数			投票率（%）		
			男	女	計	男	女	計	男	女	計
		港北区	**145,820**	**148,877**	**294,697**	**83,991**	**84,706**	**168,697**	**57.60**	**56.90**	**57.24**
港北区	1	菊名地区センター	3,243	3,463	6,706	1,890	2,030	3,920	58.28	58.62	58.46
	2	港北小学校	3,391	3,775	7,166	2,137	2,311	4,448	63.02	61.22	62.07
	3	篠原小学校	2,415	2,517	4,932	1,550	1,567	3,117	64.18	62.26	63.20
	4	武相高等学校	3,559	3,814	7,373	2,071	2,154	4,225	58.19	56.48	57.30
	5	大谷学園幼稚園	1,485	1,733	3,218	948	1,013	1,961	63.84	58.45	60.94
	6	岸根高等学校	6,062	5,581	11,643	2,915	2,725	5,640	48.09	48.83	48.44
	7	篠原中学校	3,441	3,347	6,788	1,919	1,869	3,788	55.77	55.84	55.80
	8	横浜きもの専門学校	2,175	2,189	4,364	1,271	1,272	2,543	58.44	58.11	58.27
	9	大豆戸地域ケアプラザ	2,569	2,685	5,254	1,564	1,610	3,174	60.88	59.96	60.41
	10	大豆戸小学校	5,252	5,690	10,942	2,893	2,947	5,840	55.08	51.79	53.37
	11	城郷小学校	3,143	2,993	6,136	1,594	1,485	3,079	50.72	49.62	50.18
	12	城郷小机地区センター	5,327	5,042	10,369	2,713	2,580	5,293	50.93	51.17	51.05
	13	宮前公会堂	3,118	2,949	6,067	1,668	1,556	3,224	53.50	52.76	53.14
	14	新羽小学校	3,800	3,588	7,388	1,887	1,690	3,577	49.66	47.10	48.42
	15	太尾小学校	4,405	4,500	8,905	2,619	2,640	5,259	59.46	58.67	59.06
	16	大綱小学校	4,775	5,374	10,149	3,080	3,359	6,439	64.50	62.50	63.44
	17	港北区役所	2,253	2,680	4,933	1,474	1,696	3,170	65.42	63.28	64.26
	18	師岡町会館	4,213	4,500	8,713	2,499	2,664	5,163	59.32	59.20	59.26
	19	大曽根小学校	3,039	2,951	5,990	1,836	1,700	3,536	60.41	57.61	59.03
	20	大曽根保育園	2,123	2,280	4,403	1,304	1,388	2,692	61.42	60.88	61.14
	21	樽町中学校	6,613	6,548	13,161	3,751	3,707	7,458	56.72	56.61	56.67
	22	綱島東小学校	4,977	4,969	9,946	2,860	2,790	5,650	57.46	56.15	56.81
	23	綱島小学校	4,717	5,043	9,760	2,902	3,003	5,905	61.52	59.55	60.50
	24	綱島地区センター	1,404	1,488	2,892	771	826	1,597	54.91	55.51	55.22
	25	北綱島小学校	4,283	4,339	8,622	2,435	2,405	4,840	56.85	55.43	56.14
	26	日吉南小学校	3,222	3,057	6,279	1,873	1,781	3,654	58.13	58.26	58.19
	27	箕輪小学校	5,109	5,320	10,429	3,249	3,257	6,506	63.59	61.22	62.38
	28	チロル幼稚園	1,504	1,194	2,698	773	680	1,453	51.40	56.95	53.85
	29	日吉地区センター	2,822	2,966	5,788	1,739	1,841	3,580	61.62	62.07	61.85
	30	日吉台小学校	1,952	2,092	4,044	1,193	1,275	2,468	61.12	60.95	61.03
	31	日吉台中学校	3,327	3,316	6,643	2,102	2,086	4,188	63.18	62.91	63.04
	32	コンフォール南日吉集会所	990	1,258	2,248	677	819	1,496	68.38	65.10	66.55
	33	駒林小学校	4,084	4,202	8,286	2,493	2,512	5,005	61.04	59.78	60.40
	34	サンヴァリエ日吉集会所	2,414	2,644	5,058	1,556	1,660	3,216	64.46	62.78	63.58
	35	下田小学校	3,035	3,298	6,333	1,834	1,939	3,773	60.43	58.79	59.58
	36	新田地区センター	5,421	5,271	10,692	2,779	2,767	5,546	51.26	52.49	51.87
	37	新吉田小学校	2,764	2,786	5,550	1,520	1,523	3,043	54.99	54.67	54.83
	38	新田中学校	3,950	4,050	8,000	2,259	2,290	4,549	57.19	56.54	56.86
	39	新吉田第二小学校	2,515	2,474	4,989	1,345	1,280	2,625	53.48	51.74	52.62
	40	高田小学校	3,284	3,403	6,687	1,871	1,917	3,788	56.97	56.33	56.65
	41	高田東小学校	2,479	2,570	5,049	1,354	1,380	2,734	54.62	53.70	54.15
	42	矢上小学校	1,429	1,220	2,649	760	663	1,423	53.18	54.34	53.72
	43	綱島東親和会自治会館	2,154	2,026	4,180	1,163	1,101	2,264	53.99	54.34	54.16
	44	篠原地区センター	1,283	1,412	2,695	817	884	1,701	63.68	62.61	63.12
		在外投票	300	280	580	83	64	147	27.67	22.86	25.34
		緑区	**74,070**	**76,750**	**150,820**	**42,143**	**43,142**	**85,285**	**56.90**	**56.21**	**56.55**
緑区	1	東本郷小学校	2,144	2,262	4,406	1,261	1,299	2,560	58.82	57.43	58.10
	2	鴨居小学校	3,025	3,232	6,257	1,708	1,770	3,478	56.46	54.76	55.59

区名	投票区	投票所名	当日有権者数			投票者数			投票率（%）		
			男	女	計	男	女	計	男	女	計
緑区	3	竹山小学校	3,182	3,428	6,610	1,866	2,027	3,893	58.64	59.13	58.90
	4	鴨居中学校	4,324	4,392	8,716	2,443	2,443	4,886	56.50	55.62	56.06
	5	上山小学校	3,673	3,621	7,294	2,024	1,998	4,022	55.10	55.18	55.14
	6	中山自治会館	1,489	1,457	2,946	822	798	1,620	55.20	54.77	54.99
	7	緑区役所	5,780	5,740	11,520	3,408	3,396	6,804	58.96	59.16	59.06
	8	三保小学校	6,171	6,180	12,351	3,440	3,387	6,827	55.74	54.81	55.27
	9	新治小学校	1,114	1,029	2,143	541	513	1,054	48.56	49.85	49.18
	10	十日市場ヒルタウン第7街区集会所	2,368	3,259	5,627	1,333	1,751	3,084	56.29	53.73	54.81
	11	十日市場地区センター	3,342	3,539	6,881	1,806	1,811	3,617	54.04	51.17	52.57
	12	霧の里（前霧が丘第三小学校）	2,923	3,034	5,957	1,750	1,762	3,512	59.87	58.08	58.96
	13	中山地区センター	2,886	2,980	5,866	1,694	1,746	3,440	58.70	58.59	58.64
	14	長津田小学校	4,131	4,072	8,203	2,303	2,271	4,574	55.75	55.77	55.76
	15	田奈中学校	4,218	4,320	8,538	2,669	2,721	5,390	63.28	62.99	63.13
	16	いぶき野小学校	5,216	5,548	10,764	3,028	3,210	6,238	58.05	57.86	57.95
	17	長津田第二小学校	1,289	1,249	2,538	787	727	1,514	61.06	58.21	59.65
	18	山下小学校	2,325	2,402	4,727	1,138	1,179	2,317	48.95	49.08	49.02
	19	みどりの家	2,105	1,988	4,093	1,174	1,126	2,300	55.77	56.64	56.19
	20	東本郷第一団地むつみ自治会館	3,064	3,122	6,186	1,586	1,621	3,207	51.76	51.92	51.84
	21	白山高等学校	1,945	2,008	3,953	1,137	1,207	2,344	58.46	60.11	59.30
	22	東鴨居中学校	1,480	1,435	2,915	709	677	1,386	47.91	47.18	47.55
	23	霧が丘学園小学部	1,467	1,658	3,125	985	1,039	2,024	67.14	62.67	64.77
	24	山下みどり台小学校	2,440	2,733	5,173	1,327	1,481	2,808	54.39	54.19	54.28
	25	玄海田公園管理棟	1,884	1,947	3,831	1,182	1,159	2,341	62.74	59.53	61.11
		在外投票	85	115	200	22	23	45	25.88	20.00	22.50
青葉区			**123,802**	**134,836**	**258,638**	**76,277**	**81,050**	**157,327**	**61.61**	**60.11**	**60.83**
青葉区	1	田奈小学校	2,501	2,639	5,140	1,376	1,379	2,755	55.02	52.25	53.60
	2	奈良中学校	1,927	1,994	3,921	1,117	1,168	2,285	57.97	58.58	58.28
	3	奈良北団地集会所（2号棟）	2,718	2,871	5,589	1,732	1,771	3,503	63.72	61.69	62.68
	4	青葉台小学校	2,596	2,873	5,469	1,697	1,832	3,529	65.37	63.77	64.53
	5	青葉台中学校	3,452	4,133	7,585	2,180	2,524	4,704	63.15	61.07	62.02
	6	榎が丘小学校	4,806	5,280	10,086	3,092	3,360	6,452	64.34	63.64	63.97
	7	さつきが丘小学校	3,117	3,349	6,466	1,824	1,900	3,724	58.52	56.73	57.59
	8	つつじが丘小学校	3,572	3,969	7,541	2,191	2,370	4,561	61.34	59.71	60.48
	9	藤が丘小学校	3,160	3,713	6,873	2,009	2,262	4,271	63.58	60.92	62.14
	10	谷本中学校	2,172	2,333	4,505	1,331	1,402	2,733	61.28	60.09	60.67
	11	谷本小学校	3,967	4,201	8,168	2,201	2,356	4,557	55.48	56.08	55.79
	12	緑が丘中学校	1,921	1,966	3,887	1,069	1,137	2,206	55.65	57.83	56.75
	13	もえぎ野小学校	3,687	3,921	7,608	2,244	2,402	4,646	60.86	61.26	61.07
	14	みたけ台中学校	1,444	1,609	3,053	848	897	1,745	58.73	55.75	57.16
	15	鉄小学校	1,093	1,119	2,212	572	611	1,183	52.33	54.60	53.48
	16	大場地域ケアプラザ	3,009	3,228	6,237	1,920	2,011	3,931	63.81	62.30	63.03
	17	鴨志田中学校	2,917	3,042	5,959	1,831	1,901	3,732	62.77	62.49	62.63
	18	鴨志田第一小学校	2,091	1,991	4,082	1,261	1,265	2,526	60.31	63.54	61.88
	19	市ケ尾小学校	4,832	5,426	10,258	2,890	3,216	6,106	59.81	59.27	59.52
	20	青葉区役所	3,199	3,784	6,983	1,864	2,057	3,921	58.27	54.36	56.15
	21	東市ケ尾小学校	2,942	3,101	6,043	1,718	1,767	3,485	58.40	56.98	57.67
	22	荏田小学校	2,909	3,098	6,007	1,505	1,610	3,115	51.74	51.97	51.86
	23	山内小学校	4,221	4,594	8,815	2,537	2,640	5,177	60.10	57.47	58.73
	24	あざみ野中学校	3,141	3,560	6,701	2,012	2,172	4,184	64.06	61.01	62.44

区名	投票区	投票所名	当日有権者数			投票者数			投票率（%）		
			男	女	計	男	女	計	男	女	計
青葉区	25	山内中学校	1,983	2,315	4,298	1,230	1,340	2,570	62.03	57.88	59.80
	26	あざみ野第一小学校	2,896	2,982	5,878	1,812	1,836	3,648	62.57	61.57	62.06
	27	たまプラーザ団地集会所	1,923	2,431	4,354	1,269	1,544	2,813	65.99	63.51	64.61
	28	美しが丘東小学校	2,433	2,683	5,116	1,596	1,682	3,278	65.60	62.69	64.07
	29	美しが丘中学校	1,462	1,716	3,178	1,004	1,107	2,111	68.67	64.51	66.43
	30	元石川小学校	2,985	3,252	6,237	1,805	1,877	3,682	60.47	57.72	59.03
	31	（旧）すすき野小学校	2,626	2,943	5,569	1,707	1,893	3,600	65.00	64.32	64.64
	32	嶮山小学校	3,111	3,493	6,604	2,044	2,194	4,238	65.70	62.81	64.17
	33	恩田小学校	2,673	2,801	5,474	1,671	1,693	3,364	62.51	60.44	61.45
	34	美しが丘西地区センター	4,498	4,891	9,389	2,841	2,961	5,802	63.16	60.54	61.80
	35	荏田西小学校	3,832	4,109	7,941	2,496	2,601	5,097	65.14	63.30	64.19
	36	新石川小学校	4,034	4,158	8,192	2,362	2,394	4,756	58.55	57.58	58.06
	37	あざみ野第二小学校	3,987	4,497	8,484	2,716	2,948	5,664	68.12	65.55	66.76
	38	荏子田小学校	2,488	2,625	5,113	1,604	1,606	3,210	64.47	61.18	62.78
	39	奈良の丘小学校	2,673	2,792	5,465	1,612	1,669	3,281	60.31	59.78	60.04
	40	奈良地区センター	2,589	2,740	5,329	1,639	1,646	3,285	63.31	60.07	61.64
	41	あかね台中学校	2,853	2,916	5,769	1,728	1,741	3,469	60.57	59.71	60.13
	42	みたけ台小学校	3,073	3,411	6,484	2,039	2,236	4,275	66.35	65.55	65.93
		在外投票	289	287	576	81	72	153	28.03	25.09	26.56
都筑区		**都筑区（総計）**	**85,187**	**87,950**	**173,137**	**50,009**	**51,478**	**101,487**	**58.70**	**58.53**	**58.62**
		都筑区（7区）※	**76,189**	**78,563**	**154,752**	**44,379**	**45,730**	**90,109**	**58.25**	**58.21**	**58.23**
		都筑区（8区）※	**8,998**	**9,387**	**18,385**	**5,630**	**5,748**	**11,378**	**62.57**	**61.23**	**61.89**
	1	勝田小学校	2,580	2,856	5,436	1,356	1,548	2,904	52.56	54.20	53.42
	2	茅ケ崎小学校	3,928	3,988	7,916	2,488	2,517	5,005	63.34	63.11	63.23
	3	中川小学校	2,911	3,006	5,917	1,953	1,961	3,914	67.09	65.24	66.15
	4	中川中学校	1,267	1,187	2,454	637	607	1,244	50.28	51.14	50.69
	5	東山田スポーツ会館	1,904	1,830	3,734	923	995	1,918	48.48	54.37	51.37
	6	山田小学校	2,519	2,609	5,128	1,434	1,458	2,892	56.93	55.88	56.40
	7	すみれが丘小学校	2,565	2,768	5,333	1,561	1,664	3,225	60.86	60.12	60.47
	8	中川西中学校	2,096	2,319	4,415	1,381	1,439	2,820	65.89	62.05	63.87
	9	川和小学校	2,814	2,745	5,559	1,429	1,429	2,858	50.78	52.06	51.41
	10	佐江戸会館	3,714	3,630	7,344	1,913	1,925	3,838	51.51	53.03	52.26
	11	都田小学校	3,077	2,696	5,773	1,279	1,226	2,505	41.57	45.47	43.39
	12	折本小学校	1,948	1,826	3,774	886	858	1,744	45.48	46.99	46.21
	13	荏田東第一小学校	2,773	2,840	5,613	1,723	1,725	3,448	62.13	60.74	61.43
	14	荏田南小学校	3,976	4,193	8,169	2,491	2,611	5,102	62.65	62.27	62.46
	15	都筑地区センター	2,025	2,234	4,259	1,317	1,397	2,714	65.04	62.53	63.72
	16	都田西小学校	2,430	2,257	4,687	1,312	1,185	2,497	53.99	52.50	53.28
	17	仲町台地区センター	4,427	4,564	8,991	2,591	2,675	5,266	58.53	58.61	58.57
	18	新栄地域ケアプラザ	1,891	1,996	3,887	1,061	1,152	2,213	56.11	57.72	56.93
	19	北山田小学校	2,472	2,564	5,036	1,502	1,515	3,017	60.76	59.09	59.91
	20	中川西小学校	2,244	2,437	4,681	1,478	1,537	3,015	65.86	63.07	64.41
	21	川和東小学校	3,757	3,878	7,635	2,084	2,128	4,212	55.47	54.87	55.17
	22	茅ケ崎台小学校	3,211	3,437	6,648	2,078	2,172	4,250	64.72	63.19	63.93
	23	南山田小学校	3,005	3,114	6,119	2,035	2,065	4,100	67.72	66.31	67.00
	24	都筑小学校	5,028	5,559	10,587	3,208	3,419	6,627	63.80	61.50	62.60
	25	川和団地集会所	1,320	1,230	2,550	635	603	1,238	48.11	49.02	48.55
	26	東方町内会館	985	839	1,824	465	438	903	47.21	52.21	49.51
	27	つづきの丘小学校	2,231	2,335	4,566	1,409	1,406	2,815	63.16	60.21	61.65

区名	投票区	投票所名	当日有権者数			投票者数			投票率（%）		
			男	女	計	男	女	計	男	女	計
都筑区	28	北山田地区センター	2,683	2,886	5,569	1,702	1,791	3,493	63.44	62.06	62.72
	29	東山田小学校	2,969	3,065	6,034	1,778	1,847	3,625	59.89	60.26	60.08
	30	茅ケ崎東小学校	4,054	4,543	8,597	2,467	2,697	5,164	60.85	59.37	60.07
	31	牛久保小学校	2,251	2,382	4,633	1,389	1,443	2,832	61.71	60.58	61.13
		在外投票（7区）	114	118	232	37	39	76	32.46	33.05	32.76
		在外投票（8区）	18	19	37	7	6	13	38.89	31.58	35.14
戸塚区		**戸塚区**	**114,777**	**120,330**	**235,107**	**66,122**	**68,700**	**134,822**	**57.61**	**57.09**	**57.34**
	1	名瀬小学校	2,942	3,191	6,133	1,572	1,719	3,291	53.43	53.87	53.66
	2	名瀬第四町内会館	883	948	1,831	537	559	1,096	60.82	58.97	59.86
	3	川上北小学校	4,065	4,556	8,621	2,519	2,737	5,256	61.97	60.07	60.97
	4	品濃小学校	4,019	4,610	8,629	2,704	3,039	5,743	67.28	65.92	66.55
	5	東品濃小学校	4,033	4,420	8,453	2,772	2,930	5,702	68.73	66.29	67.46
	6	平戸幼稚園	2,462	2,649	5,111	1,553	1,649	3,202	63.08	62.25	62.65
	7	平戸平和台町内会館	2,639	2,676	5,315	1,379	1,429	2,808	52.25	53.40	52.83
	8	平戸小学校	2,609	2,706	5,315	1,557	1,595	3,152	59.68	58.94	59.30
	9	平戸台小学校	2,173	2,427	4,600	1,174	1,296	2,470	54.03	53.40	53.70
	10	柏尾小学校	2,763	2,866	5,629	1,450	1,537	2,987	52.48	53.63	53.06
	11	川上小学校	3,370	3,483	6,853	2,109	2,186	4,295	62.58	62.76	62.67
	12	あきば幼保連携型認定こども園	4,059	4,238	8,297	2,238	2,316	4,554	55.14	54.65	54.89
	13	上矢部小学校	2,810	2,750	5,560	1,319	1,282	2,601	46.94	46.62	46.78
	14	鳥が丘小学校	3,139	3,278	6,417	1,939	1,998	3,937	61.77	60.95	61.35
	15	矢部小学校	2,611	2,703	5,314	1,558	1,571	3,129	59.67	58.12	58.88
	16	宝蔵院会館	2,548	2,524	5,072	1,538	1,486	3,024	60.36	58.87	59.62
	17	東戸塚小学校	2,985	3,141	6,126	1,883	1,886	3,769	63.08	60.04	61.52
	18	舞岡小学校	2,521	2,564	5,085	1,433	1,426	2,859	56.84	55.62	56.22
	19	舞岡高等学校	2,665	2,993	5,658	1,699	1,817	3,516	63.75	60.71	62.14
	20	戸塚スポーツセンター	1,815	1,923	3,738	1,242	1,274	2,516	68.43	66.25	67.31
	21	上倉田原町内会館	2,162	2,196	4,358	1,350	1,305	2,655	62.44	59.43	60.92
	22	豊田中学校	3,055	3,154	6,209	1,710	1,730	3,440	55.97	54.85	55.40
	23	戸塚すみれ幼稚園	1,642	1,621	3,263	908	882	1,790	55.30	54.41	54.86
	24	戸塚土木事務所	3,719	3,720	7,439	2,116	2,096	4,212	56.90	56.34	56.62
	25	戸塚区総合庁舎	4,818	4,876	9,694	2,946	3,015	5,961	61.15	61.83	61.49
	26	東汲沢小学校	1,743	2,005	3,748	916	1,056	1,972	52.55	52.67	52.61
	27	戸塚高等学校	2,834	3,015	5,849	1,733	1,816	3,549	61.15	60.23	60.68
	28	汲沢小学校	2,936	3,002	5,938	1,704	1,775	3,479	58.04	59.13	58.59
	29	深谷小学校	2,487	2,616	5,103	1,306	1,352	2,658	52.51	51.68	52.09
	30	汲沢地域ケアプラザ	1,879	2,030	3,909	969	1,036	2,005	51.57	51.03	51.29
	31	南戸塚小学校	3,135	3,189	6,324	1,804	1,841	3,645	57.54	57.73	57.64
	32	戸塚福祉授産所	2,459	2,508	4,967	1,358	1,427	2,785	55.23	56.90	56.07
	33	小雀町内会館	1,880	1,859	3,739	1,018	970	1,988	54.15	52.18	53.17
	34	東俣野小学校	2,577	2,651	5,228	1,218	1,211	2,429	47.26	45.68	46.46
	35	南戸塚中学校	1,925	2,087	4,012	1,101	1,156	2,257	57.19	55.39	56.26
	36	大正小学校	3,493	3,974	7,467	1,682	1,885	3,567	48.15	47.43	47.77
	37	大正地区センター	2,581	2,805	5,386	1,326	1,397	2,723	51.38	49.80	50.56
	38	県ドリームハイツ集会所	3,125	3,433	6,558	1,736	1,938	3,674	55.55	56.45	56.02
	39	認定こども園しらかば幼稚園	2,786	2,754	5,540	1,607	1,593	3,200	57.68	57.84	57.76
	40	東台幼稚園	3,040	2,993	6,033	1,605	1,626	3,231	52.80	54.33	53.56
	41	上柏尾町内会館	1,403	1,431	2,834	799	849	1,648	56.95	59.33	58.15
	42	倉田小学校	1,824	1,605	3,429	989	961	1,950	54.22	59.88	56.87

区名	投票区	投票所名	当日有権者数			投票者数			投票率（%）		
			男	女	計	男	女	計	男	女	計
		在外投票	163	160	323	46	51	97	28.22	31.88	30.03
		栄区	**49,972**	**53,241**	**103,213**	**30,456**	**31,672**	**62,128**	**60.95**	**59.49**	**60.19**
栄区	1	千秀センター	768	747	1,515	392	357	749	51.04	47.79	49.44
	2	長尾台町内会館	844	825	1,669	479	496	975	56.75	60.12	58.42
	3	飯島小学校	2,810	2,929	5,739	1,556	1,524	3,080	55.37	52.03	53.67
	4	長沼町内会館	2,036	2,145	4,181	1,106	1,112	2,218	54.32	51.84	53.05
	5	小菅ケ谷小学校	2,570	2,891	5,461	1,592	1,749	3,341	61.95	60.50	61.18
	6	本郷台小学校	1,697	1,838	3,535	1,134	1,190	2,324	66.82	64.74	65.74
	7	飯島町内会館	2,237	2,221	4,458	1,194	1,178	2,372	53.38	53.04	53.21
	8	西本郷小学校	1,892	2,049	3,941	1,110	1,166	2,276	58.67	56.91	57.75
	9	笠間小学校	1,775	1,891	3,666	1,136	1,167	2,303	64.00	61.71	62.82
	10	笠間通り町町内会 笠間会館	1,627	1,743	3,370	1,019	1,023	2,042	62.63	58.69	60.59
	11	栄区役所新館	1,744	1,697	3,441	1,150	1,149	2,299	65.94	67.71	66.81
	12	さかえ福祉活動ホーム	886	805	1,691	481	452	933	54.29	56.15	55.17
	13	公田小学校	1,775	1,957	3,732	1,079	1,187	2,266	60.79	60.65	60.72
	14	柏陽高等学校	1,378	1,793	3,171	849	1,087	1,936	61.61	60.62	61.05
	15	小山台小学校	1,432	1,556	2,988	955	1,006	1,961	66.69	64.65	65.63
	16	本郷小学校コミュニティハウス	2,632	2,691	5,323	1,470	1,496	2,966	55.85	55.59	55.72
	17	公田町団地集会所	1,311	1,268	2,579	710	693	1,403	54.16	54.65	54.40
	18	桂台中学校	3,018	3,329	6,347	2,060	2,151	4,211	68.26	64.61	66.35
	19	上郷中学校	1,969	2,221	4,190	1,261	1,366	2,627	64.04	61.50	62.70
	20	上郷小学校	1,597	1,780	3,377	957	1,028	1,985	59.92	57.75	58.78
	21	桜井小学校	2,024	2,138	4,162	1,209	1,246	2,455	59.73	58.28	58.99
	22	中野幼稚園	2,284	2,414	4,698	1,344	1,362	2,706	58.84	56.42	57.60
	23	庄戸小学校	1,751	1,886	3,637	1,143	1,225	2,368	65.28	64.95	65.11
	24	みどりが丘会館	711	757	1,468	425	472	897	59.77	62.35	61.10
	25	埋蔵文化財センター	2,136	2,276	4,412	1,243	1,286	2,529	58.19	56.50	57.32
	26	本郷特別支援学校	1,620	1,727	3,347	1,028	1,069	2,097	63.46	61.90	62.65
	27	かさまゆうわ館	1,750	1,760	3,510	1,076	1,052	2,128	61.49	59.77	60.63
	28	ガーデンアソシエクラブアリーナ	1,616	1,813	3,429	1,272	1,363	2,635	78.71	75.18	76.84
		在外投票	82	94	176	26	20	46	31.71	21.28	26.14
		泉区	**62,595**	**66,197**	**128,792**	**35,787**	**36,812**	**72,599**	**57.17**	**55.61**	**56.37**
泉区	1	県営いちょう団地第二集会所	963	1,246	2,209	473	617	1,090	49.12	49.52	49.34
	2	飯田北いちょう小学校	1,127	1,095	2,222	521	484	1,005	46.23	44.20	45.23
	3	ひなた山第二自治会館	1,114	1,188	2,302	680	705	1,385	61.04	59.34	60.17
	4	いずみ野小学校	3,053	3,286	6,339	1,860	1,932	3,792	60.92	58.79	59.82
	5	弥生台自治会館	1,936	2,176	4,112	1,235	1,287	2,522	63.79	59.15	61.33
	6	新橋連合自治会館	2,571	2,676	5,247	1,400	1,402	2,802	54.45	52.39	53.40
	7	緑園自治会館	2,324	2,672	4,996	1,464	1,565	3,029	62.99	58.57	60.63
	8	岡津町内会館	4,117	4,203	8,320	2,094	2,119	4,213	50.86	50.42	50.64
	9	領家中学校	3,328	3,536	6,864	2,054	2,133	4,187	61.72	60.32	61.00
	10	富士見丘自治会館	1,198	1,256	2,454	731	773	1,504	61.02	61.54	61.29
	11	東中田小学校	2,238	2,362	4,600	1,218	1,273	2,491	54.42	53.90	54.15
	12	中和田中学校	2,642	2,723	5,365	1,515	1,502	3,017	57.34	55.16	56.23
	13	泉区総合庁舎	3,138	3,169	6,307	1,760	1,749	3,509	56.09	55.19	55.64
	14	上飯田小学校	2,300	2,524	4,824	1,161	1,288	2,449	50.48	51.03	50.77
	15	中和田小学校	3,350	3,536	6,886	1,823	1,935	3,758	54.42	54.72	54.57
	16	伊勢山小学校	3,407	3,593	7,000	1,997	1,989	3,986	58.61	55.36	56.94
	17	中田小学校	1,868	1,998	3,866	1,077	1,106	2,183	57.66	55.36	56.47

区名	投票区	投票所名	当日有権者数			投票者数			投票率（%）		
			男	女	計	男	女	計	男	女	計
泉区	18	しらゆり集会所	2,909	3,061	5,970	1,653	1,643	3,296	56.82	53.68	55.21
	19	葛野小学校	2,306	2,379	4,685	1,346	1,400	2,746	58.37	58.85	58.61
	20	高砂自治会館	1,650	1,683	3,333	880	926	1,806	53.33	55.02	54.19
	21	下和泉小学校	1,424	1,430	2,854	695	690	1,385	48.81	48.25	48.53
	22	泉が丘中学校	1,678	1,636	3,314	851	835	1,686	50.72	51.04	50.88
	23	中和田南小学校	1,952	1,996	3,948	1,034	1,055	2,089	52.97	52.86	52.91
	24	西が岡自治会館	2,024	2,264	4,288	1,364	1,396	2,760	67.39	61.66	64.37
	25	緑園東小学校	3,575	4,009	7,584	2,497	2,625	5,122	69.85	65.48	67.54
	26	和泉小学校	1,626	1,629	3,255	880	806	1,686	54.12	49.48	51.80
	27	下和泉住宅自治会館	1,744	1,755	3,499	939	957	1,896	53.84	54.53	54.19
	28	新橋小学校	972	1,044	2,016	569	598	1,167	58.54	57.28	57.89
		在外投票	61	72	133	16	22	38	26.23	30.56	28.57
瀬谷区			**50,255**	**53,044**	**103,299**	**26,837**	**27,603**	**54,440**	**53.40**	**52.04**	**52.70**
瀬谷区	1	上瀬谷小学校	2,303	2,232	4,535	1,036	997	2,033	44.98	44.67	44.83
	2	瀬谷中学校	2,652	2,695	5,347	1,483	1,450	2,933	55.92	53.80	54.85
	3	瀬谷小学校	2,202	2,213	4,415	1,195	1,176	2,371	54.27	53.14	53.70
	4	細谷戸第一集会所	1,354	1,716	3,070	669	849	1,518	49.41	49.48	49.45
	5	相沢小学校	2,133	2,249	4,382	1,295	1,317	2,612	60.71	58.56	59.61
	6	せやまる・ふれあい館	1,438	1,701	3,139	821	947	1,768	57.09	55.67	56.32
	7	瀬谷区総合庁舎	3,340	3,570	6,910	1,865	1,974	3,839	55.84	55.29	55.56
	8	瀬谷センター	2,645	2,764	5,409	1,401	1,444	2,845	52.97	52.24	52.60
	9	横浜さがみ幼稚園	2,013	2,175	4,188	1,075	1,138	2,213	53.40	52.32	52.84
	10	中村自治会館	573	621	1,194	290	303	593	50.61	48.79	49.66
	11	瀬谷第二小学校	3,265	3,350	6,615	1,712	1,716	3,428	52.43	51.22	51.82
	12	瀬谷さくら小学校	2,283	2,279	4,562	1,217	1,207	2,424	53.31	52.96	53.13
	13	南台ハイツA集会所	2,378	2,530	4,908	1,357	1,412	2,769	57.06	55.81	56.42
	14	南台ハイツB集会所	1,095	1,310	2,405	558	653	1,211	50.96	49.85	50.35
	15	南瀬谷小学校	2,866	2,916	5,782	1,398	1,398	2,796	48.78	47.94	48.36
	16	三ツ境小学校	1,743	1,871	3,614	1,051	1,057	2,108	60.30	56.49	58.33
	17	三ツ境南住宅集会所	1,700	1,931	3,631	1,006	1,078	2,084	59.18	55.83	57.39
	18	原中学校	2,350	2,456	4,806	1,215	1,266	2,481	51.70	51.55	51.62
	19	谷戸自治会館	1,928	2,055	3,983	1,087	1,132	2,219	56.38	55.09	55.71
	20	原小学校	2,533	2,434	4,967	1,141	1,091	2,232	45.05	44.82	44.94
	21	阿久和小学校	814	1,061	1,875	397	504	901	48.77	47.50	48.05
	22	五貫目町内会館	1,441	1,404	2,845	794	724	1,518	55.10	51.57	53.36
	23	本郷第二自治会館	2,583	2,669	5,252	1,379	1,333	2,712	53.39	49.94	51.64
	24	橋戸原ハイツ集会所	2,016	2,240	4,256	1,098	1,131	2,229	54.46	50.49	52.37
	25	横浜ひなたやま支援学校	575	551	1,126	287	297	584	49.91	53.90	51.87
		在外投票	32	51	83	10	9	19	31.25	17.65	22.89

※　都筑区は神奈川県第７区（13，14，27投票区以外の投票区）と第８区（13，14，27投票区）に分割されている。

(3) 投票所の施設

ア 期日前投票所

区分 区別	区役所			臨時期日前投票所		
	投票場所	投票期間	投票時間	投票場所	投票期間	投票時間
鶴見区	鶴見区役所 1階区民ホール	10月20日(水) ～ 10月30日(土)	8時30分 ～ 20時00分	鶴見中央コミュニティハウス レクリエーションホール	10月23日(土) ～ 10月30日(土)	9時30分 ～ 20時00分
神奈川区	神奈川区役所 本館2階中会議室			神大寺地区センター 2階中会議室		
西区	西区役所 1階1AB会議室			西公会堂 2階1号会議室		
中区	中区役所 6階会議室			本牧地区センター 2階中・小会議室		
南区	南区役所 1階多目的ホール			南図書館 1階第一会議室		
港南区	港南区役所 1階区民ホール			港南台214ビル 3階305号室		
保土ケ谷区	保土ケ谷区役所 本館地下1階会議室			イコットハウス		
旭区	旭区役所 地下1階			旭区民文化センター サンハート		
磯子区	磯子区役所 1階区民ホール			はまぎんこども宇宙科学館 1階会議室		
金沢区	金沢区役所 6階2号会議室			金沢スポーツセンター 第2体育室		
				横浜市立大学 総合体育館1階会議室	10月27日(水) ～ 10月28日(木)	
港北区	港北区役所 3階3号会議室			日吉地区センター 別館会議室	10月23日(土) ～ 10月25日(月)	
				トレッサ横浜 南棟2階グルメブリッジ	10月26日(火) ～ 10月30日(土)	10時00分 ～ 20時00分
緑区	緑区役所 1階イベントスペース			長津田消防出張所 訓練室	10月23日(土) ～ 10月30日(土)	9時30分 ～ 20時00分
青葉区	青葉区役所 1階区民活動支援センター内			山内地区センター 1階レクリエーションホール		
				青葉台東急スクエア South-1本館5階多目的ホール	10月28日(木) ～ 10月30日(土)	10時00分 ～ 20時00分
都筑区	都筑区役所 1階区民ホール			JA横浜都筑中川支店 2階支店会議室	10月23日(土) ～ 10月30日(土)	9時30分 ～ 20時00分
戸塚区	戸塚区役所 3階区民広間			西武東戸塚店 7階フードコート奥連絡通路		10時00分 ～ 20時00分
栄区	栄区役所 新館1階健康相談室A			港南台214ビル 4階405号室		9時30分 ～ 20時00分
泉区	泉区役所 1階区民ホール			立場地区センター 2階小・中会議室		
瀬谷区	瀬谷区役所 5階会議室			瀬谷センター 2階会議室1		

イ　投　票　所

区分 / 区別	投票所数							
	区役所	学校	公会堂	公民館	体育館	集会施設	その他	計
鶴見区	1	28	1	—	—	4	10	44
神奈川区	1	23	1	—	1	3	13	42
西区	—	12	—	—	1	—	9	22
中区	1	10	—	—	—	5	13	29
南区	—	20	—	—	—	5	7	32
港南区	—	27	—	—	2	8	3	40
保土ケ谷区	—	21	—	—	—	19	1	41
旭区	1	31	—	—	—	8	3	43
磯子区	—	15	1	—	—	17	3	36
金沢区	1	22	—	—	—	3	10	36
港北区	1	30	—	—	—	4	9	44
緑区	1	16	—	—	—	3	5	25
青葉区	1	36	—	—	—	2	3	42
都筑区	—	19	—	—	—	—	12	31
戸塚区	2	28	—	—	—	5	7	42
栄区	1	16	—	—	—	9	2	28
泉区	1	16	—	—	—	11	—	28
瀬谷区	1	13	—	—	—	9	2	25
横浜市計	**13**	**383**	**3**	**—**	**4**	**115**	**112**	**630**

(4)　当日有権者段階別投票区数

区分(人) / 区別	0～999	1000～1999	2000～2999	3000～3999	4000～4999	5000～5999	6000～6999	7000～7999	8000～8999	9000～9999	10000～10999	11000～	計	当日有権者数		
														最小	最大	平均
鶴見区	—	1	2	7	11	7	6	6	3	1	—	—	44	1,735	9,455	5,437
神奈川区	—	2	3	9	13	5	7	1	—	—	2	—	42	1,488	10,577	4,822
西区	1	3	2	5	4	5	2	—	—	—	—	—	22	926	6,866	3,907
中区	—	2	9	5	5	3	2	2	1	—	—	—	29	1,547	8,029	4,139
南区	—	—	5	6	5	5	7	2	—	—	1	1	32	2,026	11,055	5,205
港南区	—	1	4	12	8	8	5	2	—	—	—	—	40	1,889	7,787	4,575
保土ケ谷区	1	4	9	6	4	9	6	2	—	—	—	—	41	938	7,247	4,214
旭区	—	1	8	6	9	7	6	4	2	—	—	—	43	1,932	8,554	4,836
磯子区	—	2	11	11	4	3	3	—	2	—	—	—	36	1,331	8,871	3,884
金沢区	—	4	5	6	6	5	5	3	2	—	—	—	36	1,546	8,379	4,647
港北区	—	—	5	1	7	6	8	3	5	2	5	2	44	2,248	13,161	6,684
緑区	—	—	4	3	3	4	4	1	3	—	1	2	25	2,143	12,351	6,025
青葉区	—	—	1	4	4	12	10	4	4	1	2	—	42	2,212	10,258	6,144
都筑区	—	1	2	3	6	9	3	3	3	—	1	—	31	1,824	10,587	5,576
戸塚区	—	1	1	6	4	15	8	2	4	1	—	—	42	1,831	9,694	5,590
栄区	—	4	2	12	6	3	1	—	—	—	—	—	28	1,468	6,347	3,680
泉区	—	—	6	6	6	3	4	2	1	—	—	—	28	2,016	8,320	4,595
瀬谷区	—	3	2	5	9	4	2	—	—	—	—	—	25	1,126	6,910	4,129
横浜市計	**2**	**29**	**81**	**113**	**114**	**113**	**89**	**37**	**30**	**5**	**12**	**5**	**630**	**926**	**13,161**	**4,969**

3 投　　票

(1) 投票に関する調

ア 小選挙区

区別＼種別・性別	令和３年10月18日現在の選挙人名簿及び在外選挙人名簿登録者数						当日有権者数						投票者数						投票率(%)					
	総計 ※1			在外選挙人			総計 ※1			在外選挙人			総計 ※1			在外選挙人			総計 ※1			在外選挙人		
	男	女	計	男	女	計	男	女	計	男	女	計	男	女	計	男	女	計	男	女	計	男	女	計
中区	63,135	57,777	120,912	116	171	287	62,722	57,598	120,320	114	171	285	31,973	30,877	62,850	43	37	80	50.98	53.61	52.24	37.72	21.64	28.07
磯子区	68,766	71,608	140,374	83	123	206	68,564	71,463	140,027	83	123	206	36,652	37,543	74,195	20	27	47	53.46	52.53	52.99	24.10	21.95	22.82
金沢区	81,804	86,153	167,957	126	160	286	81,556	86,019	167,575	126	160	286	46,340	47,658	93,998	32	30	62	56.82	55.40	56.09	25.40	18.75	21.68
第1区計	**213,705**	**215,538**	**429,243**	**325**	**454**	**779**	**212,842**	**215,080**	**427,922**	**323**	**454**	**777**	**114,965**	**116,078**	**231,043**	**95**	**94**	**189**	**54.01**	**53.97**	**53.99**	**29.41**	**20.70**	**24.32**
西区	43,199	43,260	86,459	75	84	159	42,999	43,103	86,102	75	84	159	24,234	24,566	48,800	23	20	43	56.36	56.99	56.68	30.67	23.81	27.04
南区	83,852	83,393	167,245	76	100	176	83,538	83,200	166,738	75	98	173	44,034	44,552	88,586	13	15	28	52.71	53.55	53.13	17.33	15.31	16.18
港南区	88,701	94,929	183,630	105	125	230	88,445	94,781	183,226	105	125	230	51,809	54,997	106,806	35	29	64	58.58	58.03	58.29	33.33	23.20	27.83
第2区計	**215,752**	**221,582**	**437,334**	**256**	**309**	**565**	**214,982**	**221,084**	**436,066**	**255**	**307**	**562**	**120,077**	**124,115**	**244,192**	**71**	**64**	**135**	**55.85**	**56.14**	**56.00**	**27.84**	**20.85**	**24.02**
鶴見区	124,409	116,000	240,409	157	179	336	123,911	115,674	239,585	157	179	336	63,157	60,530	123,687	31	37	68	50.97	52.33	51.63	19.75	20.67	20.24
神奈川区	102,659	100,917	203,576	140	144	284	102,233	100,580	202,813	140	144	284	54,927	54,254	109,181	38	35	73	53.73	53.94	53.83	27.14	24.31	25.70
第3区計	**227,068**	**216,917**	**443,985**	**297**	**323**	**620**	**226,144**	**216,254**	**442,398**	**297**	**323**	**620**	**118,084**	**114,784**	**232,868**	**69**	**72**	**141**	**52.22**	**53.08**	**52.64**	**23.23**	**22.29**	**22.74**
栄区	50,100	53,320	103,420	82	94	176	49,972	53,241	103,213	82	94	176	30,456	31,672	62,128	26	20	46	60.95	59.49	60.19	31.71	21.28	26.14
第4区計※2	**157,290**	**176,322**	**333,612**	**275**	**439**	**714**	**156,813**	**175,895**	**332,708**	**276**	**440**	**716**	**98,397**	**106,875**	**205,272**	**80**	**107**	**187**	**62.75**	**60.76**	**61.70**	**28.99**	**24.32**	**26.12**
戸塚区	115,146	120,628	235,774	165	161	326	114,777	120,330	235,107	163	160	323	66,122	68,700	134,822	46	51	97	57.61	57.09	57.34	28.22	31.88	30.03
泉区	62,787	66,352	129,139	62	72	134	62,595	66,197	128,792	61	72	133	35,787	36,812	72,599	16	22	38	57.17	55.61	56.37	26.23	30.56	28.57
瀬谷区	50,423	53,147	103,570	33	51	84	50,255	53,044	103,299	32	51	83	26,837	27,603	54,440	10	9	19	53.40	52.04	52.70	31.25	17.65	22.89
第5区計	**228,356**	**240,127**	**468,483**	**260**	**284**	**544**	**227,627**	**239,571**	**467,198**	**256**	**283**	**539**	**128,746**	**133,115**	**261,861**	**72**	**82**	**154**	**56.56**	**55.56**	**56.05**	**28.13**	**28.98**	**28.57**
保土ケ谷区	85,374	88,056	173,430	98	111	209	85,104	87,881	172,985	98	111	209	47,427	48,750	96,177	21	15	36	55.73	55.47	55.60	21.43	13.51	17.22
旭区	101,091	107,479	208,570	81	136	217	100,869	107,287	208,156	81	136	217	56,931	59,873	116,804	21	31	52	56.44	55.81	56.11	25.93	22.79	23.96
第6区計	**186,465**	**195,535**	**382,000**	**179**	**247**	**426**	**185,973**	**195,168**	**381,141**	**179**	**247**	**426**	**104,358**	**108,623**	**212,981**	**42**	**46**	**88**	**56.11**	**55.66**	**55.88**	**23.46**	**18.62**	**20.66**
港北区	146,455	149,327	295,782	301	280	581	145,820	148,877	294,697	300	280	580	83,991	84,706	168,697	83	64	147	57.60	56.90	57.24	27.67	22.86	25.34
都筑区※3	76,423	78,737	155,160	115	120	235	76,189	78,563	154,752	114	118	232	44,379	45,730	90,109	37	39	76	58.25	58.21	58.23	32.46	33.05	32.76
第7区計	**222,878**	**228,064**	**450,942**	**416**	**400**	**816**	**222,009**	**227,440**	**449,449**	**414**	**398**	**812**	**128,370**	**130,436**	**258,806**	**120**	**103**	**223**	**57.82**	**57.35**	**57.58**	**28.99**	**25.88**	**27.46**
緑区	74,284	76,948	151,232	85	115	200	74,070	76,750	150,820	85	115	200	42,143	43,142	85,285	22	23	45	56.90	56.21	56.55	25.88	20.00	22.50
青葉区	124,229	135,200	259,429	289	291	580	123,802	134,836	258,638	289	287	576	76,277	81,050	157,327	81	72	153	61.61	60.11	60.83	28.03	25.09	26.56
都筑区※3	9,024	9,406	18,430	18	19	37	8,998	9,387	18,385	18	19	37	5,630	5,748	11,378	7	6	13	62.57	61.23	61.89	38.89	31.58	35.14
第8区計	**207,537**	**221,554**	**429,091**	**392**	**425**	**817**	**206,870**	**220,973**	**427,843**	**392**	**421**	**813**	**124,050**	**129,940**	**253,990**	**110**	**101**	**211**	**59.97**	**58.80**	**59.37**	**28.06**	**23.99**	**25.95**
横浜市計	**1,551,861**	**1,592,637**	**3,144,498**	**2,207**	**2,536**	**4,743**	**1,546,419**	**1,588,811**	**3,135,230**	**2,198**	**2,527**	**4,725**	**869,106**	**888,763**	**1,757,869**	**605**	**582**	**1,187**	**56.20**	**55.94**	**56.07**	**27.53**	**23.03**	**25.12**
神奈川県計	**3,832,049**	**3,893,492**	**7,725,541**	**4,916**	**5,793**	**10,709**	**3,819,206**	**3,883,981**	**7,703,187**	**4,903**	**5,780**	**10,683**	**2,145,424**	**2,190,749**	**4,336,173**	**1,306**	**1,235**	**2,541**	**56.17**	**56.40**	**56.29**	**26.64**	**21.37**	**23.79**
全国計	**51,065,388**	**54,557,376**	**105,622,764**	**41,435**	**55,229**	**96,664**	**50,891,954**	**54,428,569**	**105,320,523**	**41,324**	**55,142**	**96,466**	**28,532,182**	**30,369,434**	**58,901,616**	**9,234**	**10,148**	**19,382**	**56.06**	**55.80**	**55.93**	**22.35**	**18.40**	**20.09**

※1　総計＝選挙人＋在外選挙人
※2　神奈川県第４区には鎌倉市、逗子市、三浦郡も属する。
※3　都筑区は神奈川県第７区（第８区の区域を除く）と第８区（荏田東町、荏田東１丁目から４丁目まで、荏田南町、荏田南１丁目から５丁目まで、大丸）に分割されている。

イ　比　例　代　表

区別＼種別・性別	令和３年10月18日現在の選挙人名簿及び在外選挙人名簿登録者数						当日有権者数						投票者数						投票率(%)					
	総計※			在外選挙人			総計※			在外選挙人			総計※			在外選挙人			総計※			在外選挙人		
	男	女	計	男	女	計	男	女	計	男	女	計	男	女	計	男	女	計	男	女	計	男	女	計
鶴見区	124,409	116,000	240,409	157	179	336	123,911	115,674	239,585	157	179	336	63,132	60,516	123,648	31	37	68	50.95	52.32	51.61	19.75	20.67	20.24
神奈川区	102,659	100,917	203,576	140	144	284	102,233	100,580	202,813	140	144	284	54,925	54,249	109,174	38	34	72	53.73	53.94	53.83	27.14	23.61	25.35
西区	43,199	43,260	86,459	75	84	159	42,999	43,103	86,102	75	84	159	24,230	24,557	48,787	23	20	43	56.35	56.97	56.66	30.67	23.81	27.04
中区	63,135	57,777	120,912	116	171	287	62,722	57,598	120,320	114	171	285	31,967	30,876	62,843	43	39	82	50.97	53.61	52.23	37.72	22.81	28.77
南区	83,852	83,393	167,245	76	100	176	83,538	83,200	166,738	75	98	173	44,010	44,548	88,558	13	15	28	52.68	53.54	53.11	17.33	15.31	16.18
港南区	88,701	94,929	183,630	105	125	230	88,445	94,781	183,226	105	125	230	51,800	54,988	106,788	35	29	64	58.57	58.02	58.28	33.33	23.20	27.83
保土ケ谷区	85,374	88,056	173,430	98	111	209	85,104	87,881	172,985	98	111	209	47,412	48,746	96,158	21	15	36	55.71	55.47	55.59	21.43	13.51	17.22
旭区	101,091	107,479	208,570	81	136	217	100,869	107,287	208,156	81	136	217	56,920	59,855	116,775	22	31	53	56.43	55.79	56.10	27.16	22.79	24.42
磯子区	68,766	71,608	140,374	83	123	206	68,564	71,463	140,027	83	123	206	36,650	37,538	74,188	21	27	48	53.45	52.53	52.98	25.30	21.95	23.30
金沢区	81,804	86,153	167,957	126	160	286	81,556	86,019	167,575	126	160	286	46,337	47,661	93,998	32	31	63	56.82	55.41	56.09	25.40	19.38	22.03
港北区	146,455	149,327	295,782	301	280	581	145,820	148,877	294,697	300	280	580	83,968	84,684	168,652	82	64	146	57.58	56.88	57.23	27.33	22.86	25.17
緑区	74,284	76,948	151,232	85	115	200	74,070	76,750	150,820	85	115	200	42,130	43,132	85,262	22	24	46	56.88	56.20	56.53	25.88	20.87	23.00
青葉区	124,229	135,200	259,429	289	291	580	123,802	134,836	258,638	289	287	576	76,253	81,034	157,287	81	72	153	61.59	60.10	60.81	28.03	25.09	26.56
都筑区	85,447	88,143	173,590	133	139	272	85,187	87,950	173,137	132	137	269	50,004	51,463	101,467	44	45	89	58.70	58.51	58.61	33.33	32.85	33.09
戸塚区	115,146	120,628	235,774	165	161	326	114,777	120,330	235,107	163	160	323	66,114	68,690	134,804	46	51	97	57.60	57.08	57.34	28.22	31.88	30.03
栄区	50,100	53,320	103,420	82	94	176	49,972	53,241	103,213	82	94	176	30,441	31,671	62,112	26	20	46	60.92	59.49	60.18	31.71	21.28	26.14
泉区	62,787	66,352	129,139	62	72	134	62,595	66,197	128,792	61	72	133	35,783	36,803	72,586	16	21	37	57.17	55.60	56.36	26.23	29.17	27.82
瀬谷区	50,423	53,147	103,570	33	51	84	50,255	53,044	103,299	32	51	83	26,837	27,600	54,437	10	9	19	53.40	52.03	52.70	31.25	17.65	22.89
横浜市計	**1,551,861**	**1,592,637**	**3,144,498**	**2,207**	**2,536**	**4,743**	**1,546,419**	**1,588,811**	**3,135,230**	**2,198**	**2,527**	**4,725**	**868,913**	**888,611**	**1,757,524**	**606**	**584**	**1,190**	**56.19**	**55.93**	**56.06**	**27.57**	**23.11**	**25.19**
神奈川県計	**3,832,049**	**3,893,492**	**7,725,541**	**4,916**	**5,793**	**10,709**	**3,819,206**	**3,883,981**	**7,703,187**	**4,903**	**5,780**	**10,683**	**2,145,144**	**2,190,577**	**4,335,721**	**1,312**	**1,244**	**2,556**	**56.17**	**56.40**	**56.28**	**26.76**	**21.52**	**23.93**
南関東選挙区計	**6,790,046**	**6,907,557**	**13,697,603**	**7,505**	**8,928**	**16,433**	**6,765,869**	**6,890,007**	**13,655,876**	**7,482**	**8,906**	**16,388**	**3,746,668**	**3,829,467**	**7,576,135**	**1,965**	**1,899**	**3,864**	**55.38**	**55.58**	**55.48**	**26.26**	**21.32**	**23.58**
全国計	**51,065,388**	**54,557,376**	**105,622,764**	**41,435**	**55,229**	**96,664**	**50,891,954**	**54,428,569**	**105,320,523**	**41,324**	**55,142**	**96,466**	**28,527,928**	**30,365,879**	**58,893,807**	**9,293**	**10,237**	**19,530**	**56.06**	**55.79**	**55.92**	**22.49**	**18.56**	**20.25**

※　総計＝選挙人＋在外選挙人

ウ　最高裁判所裁判官国民審査

区別＼種別・性別	令和３年10月18日現在の選挙人名簿登録者数			当日有権者数			投票者数			投票率(%)		
	男	女	計	男	女	計	男	女	計	男	女	計
鶴見区	124,252	115,821	240,073	123,754	115,495	239,249	62,767	60,190	122,957	50.72	52.11	51.39
神奈川区	102,519	100,773	203,292	102,093	100,436	202,529	54,544	53,674	108,218	53.43	53.44	53.43
西区	43,124	43,176	86,300	42,924	43,019	85,943	24,096	24,435	48,531	56.14	56.80	56.47
中区	63,019	57,606	120,625	62,608	57,427	120,035	31,724	30,735	62,459	50.67	53.52	52.03
南区	83,776	83,293	167,069	83,463	83,102	166,565	43,623	44,324	87,947	52.27	53.34	52.80
港南区	88,596	94,804	183,400	88,340	94,656	182,996	51,370	54,643	106,013	58.15	57.73	57.93
保土ケ谷区	85,276	87,945	173,221	85,006	87,770	172,776	47,111	48,491	95,602	55.42	55.25	55.33
旭区	101,010	107,343	208,353	100,788	107,151	207,939	56,257	59,059	115,316	55.82	55.12	55.46
磯子区	68,683	71,485	140,168	68,481	71,340	139,821	36,444	37,339	73,783	53.22	52.34	52.77
金沢区	81,678	85,993	167,671	81,430	85,859	167,289	46,051	47,376	93,427	56.55	55.18	55.85
港北区	146,154	149,047	295,201	145,520	148,597	294,117	83,539	84,395	167,934	57.41	56.79	57.10
緑区	74,199	76,833	151,032	73,985	76,635	150,620	41,834	42,791	84,625	56.54	55.84	56.18
青葉区	123,940	134,909	258,849	123,513	134,549	258,062	75,703	80,498	156,201	61.29	59.83	60.53
都筑区	85,314	88,004	173,318	85,055	87,813	172,868	49,651	51,102	100,753	58.38	58.19	58.28
戸塚区	114,981	120,467	235,448	114,614	120,170	234,784	65,810	68,378	134,188	57.42	56.90	57.15
栄区	50,018	53,226	103,244	49,890	53,147	103,037	30,271	31,536	61,807	60.68	59.34	59.99
泉区	62,725	66,280	129,005	62,534	66,125	128,659	35,601	36,585	72,186	56.93	55.33	56.11
瀬谷区	50,390	53,096	103,486	50,223	52,993	103,216	26,717	27,510	54,227	53.20	51.91	52.54
横浜市計	**1,549,654**	**1,590,101**	**3,139,755**	**1,544,221**	**1,586,284**	**3,130,505**	**863,113**	**883,061**	**1,746,174**	**55.89**	**55.67**	**55.78**
神奈川県計	**3,827,133**	**3,887,699**	**7,714,832**	**3,814,303**	**3,878,201**	**7,692,504**	**2,136,042**	**2,182,411**	**4,318,453**	**56.00**	**56.27**	**56.14**
全国計	**51,023,953**	**54,502,147**	**105,526,100**	**50,850,654**	**54,373,449**	**105,224,103**	**28,378,300**	**30,221,172**	**58,599,472**	**55.81**	**55.58**	**55.69**

(2) 期 日 前 投 票

ア 小 選 挙 区

区別＼日付・場所	10／20(水) 区役所	10／20(水) 臨時	10／21(木) 区役所	10／21(木) 臨時	10／22(金) 区役所	10／22(金) 臨時	10／23(土) 区役所	10／23(土) 臨時	10／24(日) 区役所	10／24(日) 臨時	10／25(月) 区役所	10／25(月) 臨時	10／26(火) 区役所	10／26(火) 臨時	10／27(水) 区役所	10／27(水) 臨時	10／27(水) 臨時2
鶴見区	187	—	664	—	619	—	1,197	1,889	1,341	1,902	1,241	2,031	1,234	1,935	1,340	2,208	—
神奈川区	144	—	518	—	500	—	1,526	729	1,693	842	1,494	639	1,682	721	1,769	778	—
西区	88	—	271	—	283	—	649	541	867	561	799	366	833	444	849	461	—
中区	78	—	267	—	303	—	809	855	853	1,106	947	796	965	828	1,073	809	—
南区	286	—	570	—	555	—	1,371	1,167	1,456	1,149	1,372	1,048	1,417	1,130	1,548	1,079	—
港南区	196	—	843	—	1,048	—	2,107	1,326	2,197	1,295	2,271	1,352	2,525	1,387	2,621	1,374	—
保土ケ谷区	303	—	740	—	746	—	1,662	959	1,793	1,068	1,618	951	1,958	974	2,044	934	—
旭区	376	—	897	—	762	—	1,480	2,358	1,553	2,127	1,702	2,270	1,809	2,256	1,888	2,753	—
磯子区	333	—	740	—	694	—	1,506	667	1,595	817	1,468	692	1,598	688	1,565	637	—
金沢区	171	—	881	—	893	—	1,733	979	1,828	1,025	1,954	813	2,043	981	2,138	995	481
港北区	418	—	1,054	—	912	—	2,169	1,465	2,482	1,462	1,918	1,011	2,049	1,749	2,160	1,865	—
緑区	260	—	733	—	875	—	1,689	959	1,714	1,054	1,808	991	2,042	1,027	2,173	1,051	—
青葉区	529	—	1,235	—	988	—	1,840	2,060	2,304	2,128	1,836	1,922	2,092	1,993	2,279	2,140	—
都筑区	638	—	1,340	—	1,126	—	2,043	1,120	2,411	1,437	1,979	891	2,272	1,057	2,530	1,157	—
戸塚区	699	—	1,812	—	2,018	—	2,656	2,267	2,751	2,437	3,159	2,392	3,495	2,371	3,551	2,407	—
栄区	467	—	842	—	628	—	1,276	523	1,409	560	1,353	570	1,494	559	1,543	712	—
泉区	252	—	655	—	668	—	1,304	632	1,708	671	1,364	629	1,550	657	1,613	657	—
瀬谷区	120	—	373	—	478	—	975	501	1,154	499	1,077	481	1,142	465	1,248	488	—
計	**5,545**	**—**	**14,435**	**—**	**14,096**	**—**	**27,992**	**20,997**	**31,109**	**22,140**	**29,360**	**19,845**	**32,200**	**21,222**	**33,932**	**22,505**	**481**
合計		**5,545**		**14,435**		**14,096**		**48,989**		**53,249**		**49,205**		**53,422**			**56,918**

(内訳)

都筑区(第7区)	537	—	1,139	—	940	—	1,677	1,092	2,021	1,415	1,646	868	1,839	1,036	2,092	1,126	—
都筑区(第8区)	101	—	201	—	186	—	366	28	390	22	333	23	433	21	438	31	—

区別＼日付・場所	10／28(木) 区役所	10／28(木) 臨時	10／28(木) 臨時2	10／29(金) 区役所	10／29(金) 臨時	10／29(金) 臨時2	10／30(土) 区役所	10／30(土) 臨時	10／30(土) 臨時2	累計 区役所	累計 臨時	累計 臨時2	割合 区役所	割合 臨時	割合 臨時2
鶴見区	1,517	2,418	—	1,611	2,639	—	2,621	3,156	—	13,572	18,178	—	42.75%	57.25%	—
神奈川区	2,147	915	—	2,370	949	—	3,664	1,809	—	17,507	7,382	—	70.34%	29.66%	—
西区	1,076	551	—	1,118	579	—	1,811	1,153	—	8,644	4,656	—	64.99%	35.01%	—
中区	1,233	1,053	—	1,293	1,084	—	2,000	1,779	—	9,821	8,310	—	54.17%	45.83%	—
南区	1,548	1,354	—	1,791	1,366	—	2,494	1,939	—	14,408	10,232	—	58.47%	41.53%	—
港南区	2,712	1,458	—	2,700	1,533	—	3,901	2,206	—	23,121	11,931	—	65.96%	34.04%	—
保土ケ谷区	2,176	1,122	—	2,243	1,276	—	3,090	2,241	—	18,373	9,525	—	65.86%	34.14%	—
旭区	1,954	2,640	—	2,017	2,748	—	2,811	3,505	—	17,249	20,657	—	45.50%	54.50%	—
磯子区	1,935	828	—	1,937	904	—	2,991	1,520	—	16,362	6,753	—	70.79%	29.21%	—
金沢区	2,277	1,183	513	2,370	1,164	—	3,657	2,134	—	19,945	9,274	994	66.01%	30.70%	3.29%
港北区	2,439	1,689	—	2,653	1,926	—	3,877	2,909	—	22,131	14,076	—	61.12%	38.88%	—
緑区	2,294	1,139	—	2,342	1,266	—	3,598	2,039	—	19,528	9,526	—	67.21%	32.79%	—
青葉区	2,211	2,342	3,006	2,293	2,566	3,860	3,311	3,305	4,089	20,918	18,456	10,955	41.56%	36.67%	21.77%
都筑区	2,531	1,236	—	2,718	1,489	—	4,231	2,845	—	23,819	11,232	—	67.96%	32.04%	—
戸塚区	3,577	2,667	—	3,874	2,845	—	4,065	3,744	—	31,657	21,130	—	59.97%	40.03%	—
栄区	1,744	659	—	1,761	748	—	2,692	956	—	15,209	5,287	—	74.20%	25.80%	—
泉区	1,694	741	—	1,765	749	—	2,876	1,302	—	15,449	6,038	—	71.90%	28.10%	—
瀬谷区	1,313	624	—	1,437	631	—	2,032	1,050	—	11,349	4,739	—	70.54%	29.46%	—
計	**36,378**	**24,619**	**3,519**	**38,293**	**26,462**	**3,860**	**55,722**	**39,592**	**4,089**	**319,062**	**197,382**	**11,949**	**60.38%**	**37.36%**	**2.26%**
合計			**64,516**			**68,615**			**99,403**			**528,393**			**—**

(内訳)

都筑区(第7区)	2,056	1,199	—	2,164	1,455	—	3,493	2,781	—	19,604	10,972	—	64.12%	35.88%	—
都筑区(第8区)	475	37	—	554	34	—	738	64	—	4,215	260	—	94.19%	5.81%	—

※ 増設（臨時期日前投票所）は10月23日(土)から開設した。
※ 金沢区は、期日前期間中の10月27・28日に区内の横浜市立大学（総合体育館　1階会議室）に2カ所目の臨時期日前投票所を試行設置した。
※ 港北区は、期間を区切って臨時期日前投票所を2カ所設置した。①10月23～25日（日吉地区センター　別館会議室）、②10月26～30日（トレッサ横浜南棟　2階グルメブリッジ）
※ 青葉区は、期日前期間中の10月28～30日まで、2カ所目の臨時期日前投票所（青葉台東急スクエアSouth-1　本館5階多目的ホール）を設置した。

イ　比　例　代　表

区別＼日付・場所	10／20（水）		10／21（木）		10／22（金）		10／23（土）		10／24（日）		10／25（月）		10／26（火）		10／27（水）		
	区役所	臨　時	区役所	臨　時	区役所	臨　時	区役所	臨　時	区役所	臨　時	区役所	臨　時	区役所	臨　時	区役所	臨　時	臨時２
鶴見区	187	—	664	—	619	—	1,196	1,889	1,341	1,902	1,241	2,030	1,234	1,935	1,340	2,208	—
神奈川区	144	—	519	—	500	—	1,527	729	1,693	842	1,492	639	1,681	721	1,769	778	—
西区	88	—	271	—	283	—	648	541	867	561	798	366	833	444	849	461	—
中区	78	—	267	—	303	—	809	855	853	1,106	947	796	965	828	1,073	809	—
南区	286	—	569	—	555	—	1,370	1,167	1,456	1,149	1,372	1,048	1,418	1,130	1,545	1,079	—
港南区	196	—	844	—	1,048	—	2,107	1,325	2,197	1,295	2,267	1,352	2,524	1,387	2,621	1,374	—
保土ケ谷区	303	—	740	—	746	—	1,662	959	1,792	1,068	1,618	951	1,958	974	2,045	934	—
旭区	376	—	897	—	761	—	1,480	2,356	1,553	2,127	1,701	2,271	1,809	2,256	1,887	2,753	—
磯子区	333	—	740	—	694	—	1,506	667	1,595	817	1,468	692	1,598	689	1,565	636	—
金沢区	171	—	882	—	893	—	1,733	979	1,828	1,025	1,954	813	2,043	981	2,139	995	481
港北区	418	—	1,054	—	912	—	2,171	1,463	2,482	1,463	1,918	1,011	2,049	1,747	2,160	1,865	—
緑区	260	—	733	—	875	—	1,689	959	1,714	1,054	1,808	991	2,042	1,027	2,171	1,051	—
青葉区	529	—	1,235	—	988	—	1,840	2,060	2,304	2,128	1,836	1,922	2,092	1,993	2,278	2,138	—
都筑区	638	—	1,339	—	1,126	—	2,042	1,120	2,411	1,437	1,979	891	2,272	1,057	2,530	1,157	—
戸塚区	699	—	1,812	—	2,018	—	2,657	2,268	2,751	2,437	3,158	2,392	3,495	2,371	3,551	2,407	—
栄区	467	—	842	—	628	—	1,276	523	1,409	560	1,353	570	1,492	559	1,543	712	—
泉区	252	—	655	—	668	—	1,304	632	1,708	671	1,364	629	1,550	657	1,613	657	—
瀬谷区	120	—	373	—	478	—	975	501	1,154	499	1,077	481	1,142	465	1,249	488	—
計	**5,545**	**—**	**14,436**	**—**	**14,095**	**—**	**27,992**	**20,993**	**31,108**	**22,141**	**29,351**	**19,845**	**32,197**	**21,221**	**33,928**	**22,502**	**481**
合計		**5,545**		**14,436**		**14,095**		**48,985**		**53,249**		**49,196**		**53,418**			**56,911**

（内訳）

都筑区（第７区）	537	—	1,139	—	940	—	1,676	1,092	2,021	1,415	1,646	868	1,839	1,036	2,092	1,126	—
都筑区（第８区）	101	—	200	—	186	—	366	28	390	22	333	23	433	21	438	31	—

区別＼日付・場所	10／28（木）			10／29（金）			10／30（土）			累計			割合		
	区役所	臨　時	臨時２	区役所	臨　時	臨時２	区役所	臨　時	臨時２	区役所	臨　時	臨時２	区役所	臨　時	臨時２
鶴見区	1,517	2,418	—	1,612	2,639	—	2,620	3,155	—	13,571	18,176	—	42.75%	57.25%	—
神奈川区	2,150	915	—	2,368	949	—	3,664	1,809	—	17,507	7,382	—	70.34%	29.66%	—
西区	1,076	551	—	1,118	579	—	1,810	1,153	—	8,641	4,656	—	64.98%	35.02%	—
中区	1,234	1,053	—	1,293	1,085	—	1,999	1,778	—	9,821	8,310	—	54.17%	45.83%	—
南区	1,547	1,354	—	1,790	1,366	—	2,494	1,938	—	14,402	10,231	—	58.47%	41.53%	—
港南区	2,712	1,457	—	2,701	1,533	—	3,902	2,206	—	23,119	11,929	—	65.96%	34.04%	—
保土ケ谷区	2,176	1,122	—	2,242	1,276	—	3,089	2,241	—	18,371	9,525	—	65.86%	34.14%	—
旭区	1,953	2,638	—	2,017	2,749	—	2,809	3,504	—	17,243	20,654	—	45.50%	54.50%	—
磯子区	1,934	828	—	1,937	904	—	2,991	1,519	—	16,361	6,752	—	70.79%	29.21%	—
金沢区	2,277	1,183	513	2,370	1,164	—	3,657	2,134	—	19,947	9,274	994	66.02%	30.69%	3.29%
港北区	2,439	1,689	—	2,654	1,926	—	3,877	2,909	—	22,134	14,073	—	61.13%	38.87%	—
緑区	2,294	1,139	—	2,342	1,266	—	3,596	2,039	—	19,524	9,526	—	67.21%	32.79%	—
青葉区	2,211	2,342	3,005	2,292	2,566	3,858	3,312	3,305	4,089	20,917	18,454	10,952	41.57%	36.67%	21.76%
都筑区	2,531	1,235	—	2,718	1,489	—	4,230	2,845	—	23,816	11,231	—	67.95%	32.05%	—
戸塚区	3,576	2,666	—	3,873	2,845	—	4,066	3,744	—	31,656	21,130	—	59.97%	40.03%	—
栄区	1,745	659	—	1,761	748	—	2,692	955	—	15,208	5,286	—	74.21%	25.79%	—
泉区	1,694	741	—	1,765	749	—	2,875	1,301	—	15,448	6,037	—	71.90%	28.10%	—
瀬谷区	1,313	624	—	1,437	631	—	2,033	1,050	—	11,351	4,739	—	70.55%	29.45%	—
計	**36,379**	**24,614**	**3,518**	**38,290**	**26,464**	**3,858**	**55,716**	**39,585**	**4,089**	**319,037**	**197,365**	**11,946**	**60.38%**	**37.36%**	**2.26%**
合計			**64,511**			**68,612**			**99,390**			**528,348**			**—**

（内訳）

都筑区（第７区）	2,056	1,198	—	2,164	1,455	—	3,493	2,781	—	19,603	10,971	—	64.12%	35.88%	—
都筑区（第８区）	475	37	—	554	34	—	737	64	—	4,213	260	—	94.19%	5.81%	—

※　増設（臨時期日前投票所）は10月23日（土）から開設した。
※　金沢区は、期日前期間中の10月27・28日に区内の横浜市立大学（総合体育館　１階会議室）に２カ所目の臨時期日前投票所を試行設置した。
※　港北区は、期間を区切って臨時期日前投票所を２カ所設置した。①10月23～25日（日吉地区センター　別館会議室）、②10月26～30日（トレッサ横浜南棟　２階グルメブリッジ）
※　青葉区は、期日前期間中の10月28～30日まで、２カ所目の臨時期日前投票所（青葉台東急スクエアSouth-1　本館５階多目的ホール）を設置した。

ウ　最高裁判所裁判官国民審査

区別＼日付・場所	10／20（水）		10／21（木）		10／22（金）		10／23（土）		10／24（日）		10／25（月）		10／26（火）		10／27（水）		
	区役所	臨　時	区役所	臨　時	区役所	臨　時	区役所	臨　時	区役所	臨　時	区役所	臨　時	区役所	臨　時	区役所	臨　時	臨時２
鶴見区	185	—	657	—	614	—	1,190	1,882	1,323	1,899	1,235	2,027	1,228	1,929	1,330	2,190	—
神奈川区	144	—	517	—	489	—	1,516	727	1,675	833	1,472	634	1,663	713	1,755	769	—
西区	87	—	264	—	280	—	648	539	866	560	793	363	827	442	842	461	—
中区	77	—	264	—	298	—	807	852	849	1,101	944	795	963	826	1,061	802	—
南区	282	—	559	—	551	—	1,353	1,162	1,442	1,141	1,367	1,039	1,404	1,122	1,533	1,079	—
港南区	195	—	840	—	1,039	—	2,092	1,315	2,181	1,286	2,226	1,338	2,499	1,379	2,602	1,367	—
保土ケ谷区	298	—	734	—	743	—	1,650	953	1,786	1,062	1,612	943	1,920	966	2,037	929	—
旭区	375	—	891	—	747	—	1,473	2,275	1,546	2,071	1,692	2,127	1,804	2,057	1,867	2,684	—
磯子区	332	—	738	—	690	—	1,493	664	1,588	812	1,447	688	1,589	686	1,551	632	—
金沢区	171	—	876	—	887	—	1,715	977	1,814	1,021	1,929	811	2,010	975	2,118	991	477
港北区	417	—	1,041	—	906	—	2,167	1,456	2,466	1,461	1,910	1,008	2,048	1,740	2,154	1,865	—
緑区	257	—	719	—	866	—	1,672	952	1,702	1,041	1,787	989	2,010	1,017	2,150	1,042	—
青葉区	522	—	1,233	—	977	—	1,830	2,054	2,298	2,109	1,812	1,900	2,071	1,975	2,248	2,120	—
都筑区	632	—	1,329	—	1,110	—	2,021	1,114	2,403	1,428	1,960	883	2,247	1,044	2,514	1,149	—
戸塚区	696	—	1,804	—	2,011	—	2,651	2,260	2,746	2,429	3,152	2,390	3,484	2,360	3,541	2,385	—
栄区	466	—	839	—	624	—	1,271	521	1,409	555	1,349	570	1,486	556	1,531	711	—
泉区	250	—	654	—	660	—	1,301	632	1,702	662	1,360	624	1,536	648	1,605	653	—
瀬谷区	120	—	373	—	478	—	975	501	1,147	496	1,065	479	1,140	462	1,244	487	—
計	**5,506**	**—**	**14,332**	**—**	**13,970**	**—**	**27,825**	**20,836**	**30,943**	**21,967**	**29,112**	**19,608**	**31,929**	**20,897**	**33,683**	**22,316**	**477**
合計		**5,506**		**14,332**		**13,970**		**48,661**		**52,910**		**48,720**		**52,826**			**56,476**

（内訳）

都筑区（第７区）	534	—	1,129	—	929	—	1,661	1,086	2,014	1,406	1,629	860	1,818	1,023	2,079	1,118	—
都筑区（第８区）	98	—	200	—	181	—	360	28	389	22	331	23	429	21	435	31	—

区別＼日付・場所	10／28（木）			10／29（金）			10／30（土）			累計			割合		
	区役所	臨　時	臨時２	区役所	臨　時	臨時２	区役所	臨　時	臨時２	区役所	臨　時	臨時２	区役所	臨　時	臨時２
鶴見区	1,503	2,407	—	1,590	2,608	—	2,600	3,137	—	13,455	18,079	—	42.67%	57.33%	—
神奈川区	2,114	907	—	2,352	946	—	3,653	1,798	—	17,350	7,327	—	70.31%	29.69%	—
西区	1,073	545	—	1,108	571	—	1,802	1,149	—	8,590	4,630	—	64.98%	35.02%	—
中区	1,219	1,052	—	1,280	1,081	—	1,996	1,778	—	9,758	8,287	—	54.08%	45.92%	—
南区	1,539	1,349	—	1,761	1,362	—	2,482	1,917	—	14,273	10,171	—	58.39%	41.61%	—
港南区	2,694	1,445	—	2,668	1,525	—	3,893	2,194	—	22,929	11,849	—	65.93%	34.07%	—
保土ケ谷区	2,170	1,120	—	2,238	1,266	—	3,081	2,237	—	18,269	9,476	—	65.85%	34.15%	—
旭区	1,936	2,585	—	2,001	2,699	—	2,794	3,462	—	17,126	19,960	—	46.18%	53.82%	—
磯子区	1,924	826	—	1,926	900	—	2,983	1,510	—	16,261	6,718	—	70.76%	29.24%	—
金沢区	2,240	1,177	512	2,347	1,158	—	3,616	2,127	—	19,723	9,237	989	65.86%	30.84%	3.30%
港北区	2,438	1,688	—	2,645	1,920	—	3,872	2,904	—	22,064	14,042	—	61.11%	38.89%	—
緑区	2,282	1,134	—	2,322	1,257	—	3,552	2,031	—	19,319	9,463	—	67.12%	32.88%	—
青葉区	2,200	2,327	2,914	2,284	2,555	3,788	3,278	3,291	4,028	20,753	18,331	10,730	41.66%	36.80%	21.54%
都筑区	2,499	1,223	—	2,699	1,478	—	4,204	2,822	—	23,618	11,141	—	67.95%	32.05%	—
戸塚区	3,572	2,646	—	3,866	2,828	—	4,064	3,726	—	31,587	21,024	—	60.04%	39.96%	—
栄区	1,727	658	—	1,747	744	—	2,689	944	—	15,138	5,259	—	74.22%	25.78%	—
泉区	1,686	737	—	1,757	743	—	2,861	1,284	—	15,372	5,983	—	71.98%	28.02%	—
瀬谷区	1,310	620	—	1,434	630	—	2,027	1,041	—	11,313	4,716	—	70.58%	29.42%	—
計	**36,126**	**24,446**	**3,426**	**38,025**	**26,271**	**3,788**	**55,447**	**39,352**	**4,028**	**316,898**	**195,693**	**11,719**	**60.44%**	**37.32%**	**2.24%**
合計			**63,998**			**68,084**			**98,827**			**524,310**			**—**

（内訳）

都筑区（第７区）	2,027	1,186	—	2,149	1,444	—	3,475	2,758	—	19,444	10,881	—	64.12%	35.88%	—
都筑区（第８区）	472	37	—	550	34	—	729	64	—	4,174	260	—	94.14%	5.86%	—

※　増設（臨時期日前投票所）は10月23日（土）から開設した。
※　金沢区は、期日前期間中の10月27・28日に区内の横浜市立大学（総合体育館　１階会議室）に２カ所目の臨時期日前投票所を試行設置した。
※　港北区は、期間を区切って臨時期日前投票所を２カ所設置した。①10月23～25日（日吉地区センター　別館会議室）、②10月26～30日（トレッサ横浜南棟　２階グルメブリッジ）
※　青葉区は、期日前期間中の10月28～30日まで、２カ所目の臨時期日前投票所（青葉台東急スクエアSouth-1　本館５階多目的ホール）を設置した。

(3) 不 在 者 投 票

ア 小 選 挙 区

区分 / 区別	選挙人の属する区の選管委員長に対してなしたもの	業務地又は旅行地の市区町村の選管委員長に対してなしたもの	船長に対してなしたもの	病院院長・老人ホームの長・国立保養所長・援護施設又は保護施設の長・労災リハビリテーション作業所長に対してなしたもの	刑事施設の長又は留置施設の留置業務管理者に対してなしたもの	少年院の長又は婦人補導院の長に対してなしたもの	特定国外派遣組織の長に対してなしたもの	南極地域調査組織の長に対してなしたもの	郵便等による不在者投票(在宅投票)によりなしたもの	特例郵便等投票によりなしたもの	計
鶴見区	—	160	—	348	3	—	—	—	59	1	571
神奈川区	—	169	—	393	5	1	—	—	46	2	616
西区	1	86	1	195	2	—	—	—	18	1	304
中区	1	101	—	241	7	—	—	—	32	—	382
南区	3	102	1	495	3	—	—	—	34	—	638
港南区	—	151	1	394	3	—	—	—	66	—	615
保土ケ谷区	2	125	1	817	5	1	—	—	52	2	1,005
旭区	3	133	—	730	4	—	—	—	67	3	940
磯子区	—	106	2	349	—	—	—	—	40	1	498
金沢区	—	156	17	420	2	—	—	—	55	1	651
港北区	3	297	—	444	—	—	—	—	55	1	800
緑区	1	141	—	360	—	1	—	—	40	1	544
青葉区	1	347	—	415	6	—	—	—	53	6	828
都筑区(7区)	2	175	1	285	1	—	—	—	30	—	494
都筑区(8区)	1	29	—	50	—	—	—	—	4	—	84
戸塚区	4	182	1	650	3	—	—	—	57	1	898
栄区	—	91	2	243	1	—	—	—	34	—	371
泉区	—	101	1	380	2	—	—	—	38	1	523
瀬谷区	1	65	—	343	1	—	—	—	23	1	434
横浜市計	**23**	**2,717**	**28**	**7,552**	**48**	**3**	**—**	**—**	**803**	**22**	**11,196**

イ 比 例 代 表

区分 / 区別	選挙人の属する区の選管委員長に対してなしたもの	業務地又は旅行地の市区町村の選管委員長に対してなしたもの	船長に対してなしたもの	病院院長・老人ホームの長・国立保養所長・援護施設又は保護施設の長・労災リハビリテーション作業所長に対してなしたもの	刑事施設の長又は留置施設の留置業務管理者に対してなしたもの	少年院の長又は婦人補導院の長に対してなしたもの	特定国外派遣組織の長に対してなしたもの	南極地域調査組織の長に対してなしたもの	郵便等による不在者投票(在宅投票)によりなしたもの	特例郵便等投票によりなしたもの	計
鶴見区	—	160	—	349	3	—	—	—	59	1	572
神奈川区	—	170	—	396	5	1	—	—	48	2	622
西区	1	86	1	195	2	—	—	—	18	1	304
中区	1	101	—	242	7	—	—	—	33	—	384
南区	3	102	1	495	3	—	—	—	34	—	638
港南区	—	151	1	394	3	—	—	—	66	—	615
保土ケ谷区	2	125	1	820	5	1	—	—	52	2	1,008
旭区	3	133	—	731	4	—	—	—	68	3	942
磯子区	—	106	2	349	—	—	—	—	40	1	498
金沢区	—	156	17	421	2	—	—	—	55	1	652
港北区	3	297	—	438	—	—	—	—	56	1	795
緑区	1	141	—	360	—	1	—	—	40	1	544
青葉区	1	347	—	416	6	—	—	—	53	6	829
都筑区(7区)	2	175	1	285	1	—	—	—	30	—	494
都筑区(8区)	1	29	—	50	—	—	—	—	4	—	84
戸塚区	4	182	1	649	3	—	—	—	58	1	898
栄区	—	91	2	243	1	—	—	—	34	—	371
泉区	—	101	1	380	2	—	—	—	39	1	524
瀬谷区	1	65	—	343	1	—	—	—	23	1	434
横浜市計	**23**	**2,718**	**28**	**7,556**	**48**	**3**	**—**	**—**	**810**	**22**	**11,208**

ウ　最高裁判所裁判官国民審査

区分 / 区別	選挙人の属する区の選管委員長に対してなしたもの	業務地又は旅行地の市区町村の選管委員長に対してなしたもの	船長に対してなしたもの	病院院長・老人ホームの長・国立保養所長・援護施設又は保護施設の長・労災リハビリテーション作業所長に対してなしたもの	刑事施設の長又は留置施設の留置業務管理者に対してなしたもの	少年院の長又は婦人補導院の長に対してなしたもの	特定国外派遣組織の長に対してなしたもの	南極地域調査組織の長に対してなしたもの	郵便等による不在者投票（在宅投票）によりなしたもの	特例郵便等投票によりなしたもの	計
鶴見区	—	160	—	347	3	—	—	—	57	—	567
神奈川区	—	170	—	386	5	1	—	—	45	2	609
西区	1	85	1	193	2	—	—	—	18	1	301
中区	1	99	—	240	7	—	—	—	32	—	379
南区	3	102	1	492	3	—	—	—	33	—	634
港南区	—	151	1	393	3	—	—	—	64	—	612
保土ケ谷区	2	125	1	812	5	1	—	—	51	2	999
旭区	3	133	—	730	4	—	—	—	67	1	938
磯子区	—	106	2	343	—	—	—	—	40	—	491
金沢区	—	156	17	403	2	—	—	—	55	1	634
港北区	3	296	—	432	—	—	—	—	53	1	785
緑区	1	141	—	360	—	1	—	—	39	1	543
青葉区	1	343	—	416	6	—	—	—	51	6	823
都筑区（7区）	2	175	1	284	1	—	—	—	30	—	493
都筑区（8区）	1	29	—	50	—	—	—	—	4	—	84
戸塚区	4	182	1	634	3	—	—	—	57	—	881
栄区	—	91	2	240	1	—	—	—	34	—	368
泉区	—	100	1	379	2	—	—	—	36	1	519
瀬谷区	1	65	—	343	1	—	—	—	23	1	434
横浜市計	**23**	**2,709**	**28**	**7,477**	**48**	**3**	**—**	**—**	**789**	**17**	**11,094**

(4) 在　外　投　票

ア　小　選　挙　区

区分 / 区別	投票者数							投票用紙等の交付件数					
	在外公館投票	郵便等投票	国内における投票				計	郵便等投票	国内における投票				計
			選挙当日の投票	期日前投票	不在者投票	計			選挙当日の投票	期日前投票	不在者投票	計	
鶴見区	63	1	—	3	1	4	68	2	—	3	1	4	6
神奈川区	70	2	—	1	—	1	73	2	—	1	—	1	3
西区	40	1	—	2	—	2	43	2	—	2	—	2	4
中区	75	1	—	2	2	4	80	4	—	2	2	4	8
南区	24	3	—	1	—	1	28	6	—	1	—	1	7
港南区	58	4	—	2	—	2	64	8	—	2	—	2	10
保土ケ谷区	35	—	1	—	—	1	36	4	1	—	—	1	5
旭区	44	6	—	2	—	2	52	7	—	2	—	2	9
磯子区	42	1	2	1	1	4	47	2	2	1	1	4	6
金沢区	62	—	—	—	—	—	62	5	—	—	—	—	5
港北区	138	5	—	3	1	4	147	9	—	3	1	4	13
緑区	41	1	1	1	1	3	45	2	1	1	1	3	5
青葉区	145	1	3	3	1	7	153	4	3	3	1	7	11
都筑区(7区)	72	—	—	4	—	4	76	3	—	4	1	5	8
都筑区(8区)	13	—	—	—	—	—	13	—	—	—	—	—	—
戸塚区	86	5	1	4	1	6	97	7	1	4	1	6	13
栄区	45	1	—	—	—	—	46	3	—	—	—	—	3
泉区	34	3	—	—	1	1	38	6	—	—	1	1	7
瀬谷区	15	2	2	—	—	2	19	2	2	—	—	2	4
横浜市	**1,102**	**37**	**10**	**29**	**9**	**48**	**1,187**	**78**	**10**	**29**	**10**	**49**	**127**

イ　比　例　代　表

区分 / 区別	投票者数							投票用紙等の交付件数					
	在外公館投票	郵便等投票	国内における投票				計	郵便等投票	国内における投票				計
			選挙当日の投票	期日前投票	不在者投票	計			選挙当日の投票	期日前投票	不在者投票	計	
鶴見区	63	1	—	3	1	4	68	2	—	3	1	4	6
神奈川区	69	2	—	1	—	1	72	2	—	1	—	1	3
西区	40	1	—	2	—	2	43	2	—	2	—	2	4
中区	77	1	—	2	2	4	82	4	—	2	2	4	8
南区	24	3	—	1	—	1	28	6	—	1	—	1	7
港南区	58	4	—	2	—	2	64	8	—	2	—	2	10
保土ケ谷区	35	—	1	—	—	1	36	4	1	—	—	1	5
旭区	45	6	—	2	—	2	53	7	—	2	—	2	9
磯子区	43	1	2	1	1	4	48	2	2	1	1	4	6
金沢区	63	—	—	—	—	—	63	5	—	—	—	—	5
港北区	137	5	—	3	1	4	146	9	—	3	1	4	13
緑区	42	1	1	1	1	3	46	2	1	1	1	3	5
青葉区	145	1	3	3	1	7	153	4	3	3	1	7	11
都筑区(7区)	72	—	—	4	—	4	76	3	—	4	1	5	8
都筑区(8区)	13	—	—	—	—	—	13	—	—	—	—	—	—
戸塚区	86	5	1	4	1	6	97	7	1	4	1	6	13
栄区	45	1	—	—	—	—	46	3	—	—	—	—	3
泉区	33	3	—	—	1	1	37	6	—	—	1	1	7
瀬谷区	15	2	2	—	—	2	19	2	2	—	—	2	4
横浜市	**1,105**	**37**	**10**	**29**	**9**	**48**	**1,190**	**78**	**10**	**29**	**10**	**49**	**127**

(5) 点字投票、代理投票

区分 / 区別	衆議院小選挙区選挙						衆議院比例代表選挙						最高裁判所裁判官国民審査					
	点字投票			代理投票			点字投票			代理投票			点字投票			代理投票		
	有効	無効	総数	当日投票	期日前投票	総数	有効	無効	総数	当日投票	期日前投票	総数	有効	無効	総数	当日投票	期日前投票	総数
鶴見区	10	—	10	47	59	106	9	1	10	48	61	109	6	2	8	45	54	99
神奈川区	12	2	14	30	35	65	13	1	14	34	37	71	13	1	14	34	30	64
西区	6	1	7	20	25	45	5	1	6	20	26	46	5	1	6	19	24	43
中区	11	—	11	47	44	91	11	—	11	47	46	93	10	—	10	46	44	90
南区	13	—	13	51	53	104	13	—	13	52	53	105	11	1	12	50	50	100
港南区	5	—	5	35	54	89	5	—	5	35	55	90	4	1	5	34	54	88
保土ケ谷区	6	—	6	47	46	93	4	2	6	48	47	95	6	—	6	47	47	94
旭区	19	1	20	45	80	125	20	1	21	46	78	124	17	1	18	41	74	115
磯子区	—	—	—	19	34	53	—	—	—	19	35	54	—	—	—	19	35	54
金沢区	4	—	4	22	51	73	3	1	4	24	53	77	4	—	4	24	48	72
港北区	10	3	13	46	42	88	12	1	13	49	42	91	10	1	11	48	41	89
緑区	4	—	4	19	45	64	4	—	4	21	47	68	4	—	4	19	45	64
青葉区	5	1	6	31	37	68	5	1	6	32	38	70	5	—	5	30	35	65
都筑区(7区)	5	—	5	17	36	53	5	1	6	17	36	53	5	—	5	13	36	49
都筑区(8区)	—	—	—	—	5	5	—	—	—	—	5	5	—	—	—	—	4	4
戸塚区	9	—	9	24	58	82	9	—	9	25	57	82	9	—	9	25	58	83
栄区	5	—	5	16	32	48	5	—	5	17	35	52	5	—	5	14	34	48
泉区	7	—	7	22	53	75	7	—	7	22	53	75	6	—	6	23	51	74
瀬谷区	4	2	6	31	34	65	5	1	6	31	35	66	5	1	6	31	35	66
横浜市計	**135**	**10**	**145**	**569**	**823**	**1,392**	**135**	**11**	**146**	**587**	**839**	**1,426**	**125**	**9**	**134**	**562**	**799**	**1,361**

(6) 時間別投票状況（小選挙区）

区分 / 区別	9時現在		10時現在		11時現在		14時現在		16時現在		18時現在		19時30分現在		最終	
	投票者数	投票率(%)	投票者数	投票率(%)	投票者数	投票率(%)	投票者数	投票率(%)	投票者数	投票率(%)	投票者数	投票率(%)	投票者数	投票率(%)	投票者数	投票率(%)
鶴見区	6,165	2.58	13,546	5.66	24,138	10.09	54,341	22.71	66,758	27.90	79,434	33.20	87,849	36.72	123,687	51.63
神奈川区	4,124	2.04	9,711	4.79	18,702	9.23	47,373	23.39	59,552	29.40	71,318	35.21	79,075	39.04	109,181	53.83
西区	2,289	2.66	4,886	5.69	8,849	10.30	20,111	23.40	25,450	29.61	30,609	35.62	33,858	39.40	48,800	56.68
中区	3,532	2.94	7,074	5.89	12,238	10.20	25,939	21.61	32,323	26.93	38,864	32.38	42,796	35.65	62,850	52.24
南区	3,962	2.38	8,923	5.36	16,495	9.90	37,823	22.71	46,835	28.12	55,401	33.26	60,572	36.37	88,586	53.13
港南区	5,925	3.24	12,508	6.84	22,136	12.10	44,618	24.38	54,522	29.79	64,093	35.02	69,257	37.85	106,806	58.29
保土ケ谷区	4,470	2.59	9,858	5.71	18,031	10.44	40,728	23.57	49,778	28.81	58,958	34.12	64,571	37.37	96,177	55.60
旭区	5,652	2.72	12,878	6.19	23,176	11.15	49,110	23.62	59,037	28.39	69,115	33.24	75,072	36.10	116,804	56.11
磯子区	2,832	2.03	6,545	4.68	12,522	8.96	29,605	21.17	36,712	26.26	43,870	31.38	48,406	34.62	74,195	52.99
金沢区	5,418	3.24	11,778	7.04	20,339	12.16	39,941	23.88	48,157	28.79	56,682	33.88	61,378	36.69	93,998	56.09
港北区	10,975	3.73	22,074	7.51	35,992	12.24	75,405	25.64	94,714	32.20	115,107	39.14	127,016	43.19	168,697	57.24
緑区	3,609	2.40	8,092	5.37	14,855	9.86	33,330	22.13	40,796	27.09	48,324	32.08	53,312	35.40	85,285	56.55
青葉区	6,327	2.45	13,957	5.41	25,260	9.79	59,594	23.09	74,781	28.98	90,486	35.06	100,981	39.13	157,327	60.83
都筑区	4,551	2.63	10,118	5.85	18,034	10.43	38,336	22.18	47,319	27.37	57,578	33.31	63,414	36.68	101,487	58.71
戸塚区	6,938	2.96	14,563	6.20	25,387	10.81	50,834	21.65	62,079	26.44	73,109	31.14	78,899	33.60	134,822	57.34
栄区	3,497	3.39	7,773	7.54	13,724	13.32	26,516	25.73	31,930	30.99	37,408	36.31	40,249	39.06	62,128	60.19
泉区	4,696	3.65	9,700	7.54	16,060	12.48	31,684	24.63	38,664	30.05	45,607	35.45	49,226	38.26	72,599	56.37
瀬谷区	3,368	3.26	7,336	7.11	12,561	12.17	24,330	23.57	29,221	28.31	34,039	32.98	36,847	35.70	54,440	52.70
横浜市計	**88,330**	**2.82**	**191,320**	**6.11**	**338,499**	**10.81**	**729,618**	**23.31**	**898,628**	**28.71**	**1,070,002**	**34.18**	**1,172,778**	**37.46**	**1,757,869**	**56.07**

(7)　年齢別投票者数に関する調（小選挙区）

ア　調査対象者の年齢別割合に関する調

区分 / 年齢階級	当日有権者数			投票者数			投票率（%）		
	男	女	計	男	女	計	男	女	計
18～19歳	34,664	33,617	68,281	16,303	15,898	32,201	47.03	47.29	47.16
	2.24%	2.12%	2.18%	1.88%	1.79%	1.83%	—	—	—
20～24歳	98,689	96,251	194,940	35,023	36,528	71,551	35.49	37.95	36.70
	6.39%	6.07%	6.23%	4.03%	4.11%	4.07%	—	—	—
25～29歳	101,475	97,028	198,503	34,725	38,275	73,000	34.22	39.45	36.78
	6.57%	6.12%	6.34%	4.00%	4.31%	4.16%	—	—	—
30～34歳	99,991	94,569	194,560	41,444	43,590	85,034	41.45	46.09	43.71
	6.48%	5.96%	6.21%	4.77%	4.91%	4.84%	—	—	—
35～39歳	113,056	106,965	220,021	52,910	53,466	106,376	46.80	49.98	48.35
	7.32%	6.74%	7.03%	6.09%	6.02%	6.06%	—	—	—
40～44歳	127,591	121,117	248,708	66,314	66,046	132,360	51.97	54.53	53.22
	8.26%	7.64%	7.94%	7.64%	7.44%	7.53%	—	—	—
45～49歳	155,781	150,132	305,913	86,235	86,482	172,717	55.36	57.60	56.46
	10.09%	9.46%	9.77%	9.93%	9.74%	9.83%	—	—	—
50～54歳	163,024	153,077	316,101	95,392	92,737	188,129	58.51	60.58	59.52
	10.56%	9.65%	10.10%	10.98%	10.44%	10.71%	—	—	—
55～59歳	132,191	120,820	253,011	83,376	77,466	160,842	63.07	64.12	63.57
	8.56%	7.62%	8.08%	9.60%	8.72%	9.16%	—	—	—
60～64歳	105,270	99,570	204,840	70,232	67,059	137,291	66.72	67.35	67.02
	6.82%	6.28%	6.54%	8.09%	7.55%	7.82%	—	—	—
65～69歳	96,550	97,603	194,153	68,324	69,307	137,631	70.77	71.01	70.89
	6.25%	6.15%	6.20%	7.87%	7.80%	7.83%	—	—	—
70～74歳	117,445	128,154	245,599	86,143	91,098	177,241	73.35	71.08	72.17
	7.61%	8.08%	7.85%	9.92%	10.26%	10.09%	—	—	—
75～79歳	81,846	100,189	182,035	60,213	68,384	128,597	73.57	68.25	70.64
	5.30%	6.32%	5.81%	6.93%	7.70%	7.32%	—	—	—
80歳以上	116,648	187,192	303,840	71,867	81,845	153,712	61.61	43.72	50.59
	7.55%	11.80%	9.71%	8.27%	9.21%	8.75%	—	—	—
計	**1,544,221**	**1,586,284**	**3,130,505**	**868,501**	**888,181**	**1,756,682**	**56.24**	**55.99**	**56.11**
	100%	**100%**	**100%**	**100%**	**100%**	**100%**	**—**	**—**	**—**

※　在外選挙人を含まない

イ　年齢別投票率等に関する調

年齢別		区別	当日有権者数			投票者数			投票率(%)		
年齢	生年		男	女	計	男	女	計	男	女	計
18～19歳	平成13年～15年	鶴見区	2,462	2,388	4,850	1,035	1,018	2,053	42.04	42.63	42.33
		神奈川区	2,003	1,863	3,866	899	832	1,731	44.88	44.66	44.77
		西区	704	684	1,388	350	329	679	49.72	48.10	48.92
		中区	939	1,046	1,985	421	482	903	44.83	46.08	45.49
		南区	1,453	1,472	2,925	642	633	1,275	44.18	43.00	43.59
		港南区	1,881	1,924	3,805	901	941	1,842	47.90	48.91	48.41
		保土ケ谷区	1,915	1,751	3,666	879	787	1,666	45.90	44.95	45.44
		旭区	2,258	2,212	4,470	964	967	1,931	42.69	43.72	43.20
		磯子区	1,401	1,330	2,731	588	523	1,111	41.97	39.32	40.68
		金沢区	2,002	1,950	3,952	831	877	1,708	41.51	44.97	43.22
		港北区	2,916	2,887	5,803	1,549	1,475	3,024	53.12	51.09	52.11
		緑区	1,830	1,790	3,620	871	875	1,746	47.60	48.88	48.23
		青葉区	3,386	3,294	6,680	1,799	1,774	3,573	53.13	53.86	53.49
		都筑区	2,651	2,446	5,097	1,312	1,264	2,576	49.49	51.68	50.54
		戸塚区	2,784	2,718	5,502	1,323	1,360	2,683	47.52	50.04	48.76
		栄区	1,302	1,175	2,477	678	592	1,270	52.07	50.38	51.27
		泉区	1,483	1,436	2,919	694	668	1,362	46.80	46.52	46.66
		瀬谷区	1,294	1,251	2,545	567	501	1,068	43.82	40.05	41.96
		計	**34,664**	**33,617**	**68,281**	**16,303**	**15,898**	**32,201**	**47.03**	**47.29**	**47.16**
20～24歳	平成8年～13年	鶴見区	7,870	7,369	15,239	2,478	2,441	4,919	31.49	33.13	32.28
		神奈川区	6,977	6,571	13,548	2,236	2,302	4,538	32.05	35.03	33.50
		西区	2,456	2,454	4,910	816	903	1,719	33.22	36.80	35.01
		中区	3,046	3,032	6,078	1,006	1,093	2,099	33.03	36.05	34.53
		南区	5,099	5,196	10,295	1,636	1,757	3,393	32.08	33.81	32.96
		港南区	5,288	5,074	10,362	1,982	2,024	4,006	37.48	39.89	38.66
		保土ケ谷区	5,914	5,493	11,407	2,047	2,033	4,080	34.61	37.01	35.77
		旭区	5,799	5,759	11,558	2,025	2,087	4,112	34.92	36.24	35.58
		磯子区	3,928	3,807	7,735	1,241	1,314	2,555	31.59	34.52	33.03
		金沢区	5,265	4,788	10,053	1,690	1,758	3,448	32.10	36.72	34.30
		港北区	9,738	9,628	19,366	3,587	3,710	7,297	36.84	38.53	37.68
		緑区	4,829	4,885	9,714	1,834	1,907	3,741	37.98	39.04	38.51
		青葉区	9,269	9,195	18,464	3,840	4,082	7,922	41.43	44.39	42.91
		都筑区	6,398	6,359	12,757	2,537	2,738	5,275	39.65	43.06	41.35
		戸塚区	6,967	6,840	13,807	2,532	2,716	5,248	36.34	39.71	38.01
		栄区	2,973	2,885	5,858	1,197	1,142	2,339	40.26	39.58	39.93
		泉区	3,621	3,743	7,364	1,291	1,475	2,766	35.65	39.41	37.56
		瀬谷区	3,252	3,173	6,425	1,048	1,046	2,094	32.23	32.97	32.59
		計	**98,689**	**96,251**	**194,940**	**35,023**	**36,528**	**71,551**	**35.49**	**37.95**	**36.70**
25～29歳	平成3年～8年	鶴見区	9,612	8,153	17,765	3,095	3,055	6,150	32.20	37.47	34.62
		神奈川区	8,945	7,643	16,588	3,107	3,046	6,153	34.73	39.85	37.09
		西区	3,722	3,339	7,061	1,249	1,366	2,615	33.56	40.91	37.03
		中区	3,840	3,401	7,241	1,224	1,239	2,463	31.88	36.43	34.01
		南区	5,918	5,424	11,342	1,897	2,006	3,903	32.05	36.98	34.41
		港南区	4,987	5,153	10,140	1,725	2,114	3,839	34.59	41.02	37.86
		保土ケ谷区	5,726	5,302	11,028	1,962	2,076	4,038	34.26	39.16	36.62
		旭区	5,618	5,464	11,082	1,796	1,986	3,782	31.97	36.35	34.13
		磯子区	4,246	3,738	7,984	1,363	1,366	2,729	32.10	36.54	34.18
		金沢区	4,461	4,074	8,535	1,465	1,501	2,966	32.84	36.84	34.75
		港北区	12,156	11,869	24,025	4,563	5,026	9,589	37.54	42.35	39.91
		緑区	4,576	4,628	9,204	1,531	1,816	3,347	33.46	39.24	36.36
		青葉区	7,227	8,114	15,341	2,665	3,485	6,150	36.88	42.95	40.09
		都筑区	5,263	5,278	10,541	1,920	2,188	4,108	36.48	41.46	38.97
		戸塚区	6,401	6,469	12,870	2,234	2,584	4,818	34.90	39.94	37.44
		栄区	2,405	2,534	4,939	846	1,037	1,883	35.18	40.92	38.13
		泉区	3,467	3,578	7,045	1,166	1,343	2,509	33.63	37.53	35.61
		瀬谷区	2,905	2,867	5,772	917	1,041	1,958	31.57	36.31	33.92
		計	**101,475**	**97,028**	**198,503**	**34,725**	**38,275**	**73,000**	**34.22**	**39.45**	**36.78**

年齢別		区別	当日有権者数			投票者数			投票率(%)		
年齢	生年		男	女	計	男	女	計	男	女	計
30～34歳	昭和61年～平成3年	鶴見区	9,194	7,803	16,997	3,576	3,418	6,994	38.89	43.80	41.15
		神奈川区	8,052	7,190	15,242	3,466	3,378	6,844	43.05	46.98	44.90
		西区	3,651	3,415	7,066	1,588	1,674	3,262	43.49	49.02	46.16
		中区	3,692	3,401	7,093	1,477	1,440	2,917	40.01	42.34	41.13
		南区	5,169	4,850	10,019	1,956	2,120	4,076	37.84	43.71	40.68
		港南区	5,276	5,055	10,331	2,257	2,348	4,605	42.78	46.45	44.57
		保土ケ谷区	5,247	4,793	10,040	2,152	2,203	4,355	41.01	45.96	43.38
		旭区	5,754	5,515	11,269	2,234	2,477	4,711	38.83	44.91	41.80
		磯子区	4,203	3,878	8,081	1,587	1,598	3,185	37.76	41.21	39.41
		金沢区	4,408	3,998	8,406	1,704	1,707	3,411	38.66	42.70	40.58
		港北区	11,948	11,808	23,756	5,510	5,876	11,386	46.12	49.76	47.93
		緑区	4,955	4,488	9,443	1,989	2,031	4,020	40.14	45.25	42.57
		青葉区	6,947	7,311	14,258	3,014	3,600	6,614	43.39	49.24	46.39
		都筑区	5,075	5,172	10,247	2,137	2,517	4,654	42.11	48.67	45.42
		戸塚区	7,232	7,135	14,367	3,130	3,448	6,578	43.28	48.33	45.79
		栄区	2,719	2,611	5,330	1,160	1,208	2,368	42.66	46.27	44.43
		泉区	3,519	3,424	6,943	1,422	1,471	2,893	40.41	42.96	41.67
		瀬谷区	2,950	2,722	5,672	1,085	1,076	2,161	36.78	39.53	38.10
		計	**99,991**	**94,569**	**194,560**	**41,444**	**43,590**	**85,034**	**41.45**	**46.09**	**43.71**
35～39歳	昭和56年～61年	鶴見区	10,374	9,022	19,396	4,607	4,345	8,952	44.41	48.16	46.15
		神奈川区	8,510	7,713	16,223	4,021	3,965	7,986	47.25	51.41	49.23
		西区	4,018	3,586	7,604	1,953	1,890	3,843	48.61	52.70	50.54
		中区	4,055	3,913	7,968	1,743	1,856	3,599	42.98	47.43	45.17
		南区	5,686	5,279	10,965	2,477	2,508	4,985	43.56	47.51	45.46
		港南区	5,932	5,526	11,458	2,809	2,814	5,623	47.35	50.92	49.07
		保土ケ谷区	5,969	5,483	11,452	2,793	2,746	5,539	46.79	50.08	48.37
		旭区	6,642	6,397	13,039	2,909	3,041	5,950	43.80	47.54	45.63
		磯子区	5,040	4,602	9,642	2,171	2,078	4,249	43.08	45.15	44.07
		金沢区	5,034	4,810	9,844	2,204	2,167	4,371	43.78	45.05	44.40
		港北区	13,061	12,242	25,303	6,741	6,721	13,462	51.61	54.90	53.20
		緑区	5,333	5,202	10,535	2,486	2,649	5,135	46.62	50.92	48.74
		青葉区	8,317	8,788	17,105	4,161	4,559	8,720	50.03	51.88	50.98
		都筑区	6,280	6,352	12,632	3,063	3,293	6,356	48.77	51.84	50.32
		戸塚区	8,473	8,037	16,510	4,113	4,048	8,161	48.54	50.37	49.43
		栄区	3,104	2,989	6,093	1,478	1,541	3,019	47.62	51.56	49.55
		泉区	4,003	3,878	7,881	1,849	1,881	3,730	46.19	48.50	47.33
		瀬谷区	3,225	3,146	6,371	1,332	1,364	2,696	41.30	43.36	42.32
		計	**113,056**	**106,965**	**220,021**	**52,910**	**53,466**	**106,376**	**46.80**	**49.98**	**48.35**
40～44歳	昭和51年～56年	鶴見区	11,193	9,488	20,681	5,376	4,966	10,342	48.03	52.34	50.01
		神奈川区	8,859	8,177	17,036	4,668	4,467	9,135	52.69	54.63	53.62
		西区	4,139	3,847	7,986	2,255	2,258	4,513	54.48	58.70	56.51
		中区	5,085	4,580	9,665	2,402	2,390	4,792	47.24	52.18	49.58
		南区	6,508	5,816	12,324	3,125	2,993	6,118	48.02	51.46	49.64
		港南区	6,743	6,511	13,254	3,531	3,605	7,136	52.37	55.37	53.84
		保土ケ谷区	6,777	6,352	13,129	3,498	3,444	6,942	51.62	54.22	52.88
		旭区	7,660	7,389	15,049	3,790	3,952	7,742	49.48	53.48	51.45
		磯子区	5,508	5,216	10,724	2,631	2,541	5,172	47.77	48.72	48.23
		金沢区	6,014	5,899	11,913	2,965	2,957	5,922	49.30	50.13	49.71
		港北区	13,520	12,781	26,301	7,674	7,519	15,193	56.76	58.83	57.77
		緑区	6,210	5,797	12,007	3,365	3,170	6,535	54.19	54.68	54.43
		青葉区	9,940	10,583	20,523	5,574	6,146	11,720	56.08	58.07	57.11
		都筑区	7,467	7,776	15,243	4,202	4,550	8,752	56.27	58.51	57.42
		戸塚区	9,674	9,292	18,966	5,051	5,021	10,072	52.21	54.04	53.11
		栄区	3,736	3,617	7,353	2,009	1,972	3,981	53.77	54.52	54.14
		泉区	4,718	4,441	9,159	2,454	2,385	4,839	52.01	53.70	52.83
		瀬谷区	3,840	3,555	7,395	1,744	1,710	3,454	45.42	48.10	46.71
		計	**127,591**	**121,117**	**248,708**	**66,314**	**66,046**	**132,360**	**51.97**	**54.53**	**53.22**

年齢別		区別	当日有権者数			投票者数			投票率(%)		
年齢	生年		男	女	計	男	女	計	男	女	計
45～49歳	昭和46年～51年	鶴見区	13,450	11,465	24,915	6,964	6,242	13,206	51.78	54.44	53.00
		神奈川区	10,297	9,665	19,962	5,774	5,601	11,375	56.07	57.95	56.98
		西区	4,730	4,494	9,224	2,790	2,730	5,520	58.99	60.75	59.84
		中区	6,315	5,842	12,157	3,268	3,291	6,559	51.75	56.33	53.95
		南区	7,905	7,112	15,017	4,047	3,913	7,960	51.20	55.02	53.01
		港南区	8,554	8,366	16,920	4,723	4,867	9,590	55.21	58.18	56.68
		保土ケ谷区	7,986	7,544	15,530	4,336	4,258	8,594	54.30	56.44	55.34
		旭区	9,706	9,281	18,987	5,161	5,081	10,242	53.17	54.75	53.94
		磯子区	6,807	6,441	13,248	3,492	3,357	6,849	51.30	52.12	51.70
		金沢区	7,593	7,465	15,058	4,040	4,072	8,112	53.21	54.55	53.87
		港北区	15,105	14,415	29,520	9,000	8,799	17,799	59.58	61.04	60.29
		緑区	7,465	7,411	14,876	4,147	4,283	8,430	55.55	57.79	56.67
		青葉区	12,205	13,240	25,445	7,561	8,392	15,953	61.95	63.38	62.70
		都筑区	9,456	9,810	19,266	5,598	5,989	11,587	59.20	61.05	60.14
		戸塚区	11,947	11,751	23,698	6,598	6,763	13,361	55.23	57.55	56.38
		栄区	4,958	4,918	9,876	2,829	2,964	5,793	57.06	60.27	58.66
		泉区	6,163	6,048	12,211	3,324	3,352	6,676	53.93	55.42	54.67
		瀬谷区	5,139	4,864	10,003	2,583	2,528	5,111	50.26	51.97	51.09
		計	**155,781**	**150,132**	**305,913**	**86,235**	**86,482**	**172,717**	**55.36**	**57.60**	**56.46**
50～54歳	昭和41年～46年	鶴見区	12,892	10,589	23,481	6,905	5,993	12,898	53.56	56.60	54.93
		神奈川区	10,461	9,186	19,647	6,135	5,504	11,639	58.65	59.92	59.24
		西区	4,593	4,189	8,782	2,924	2,693	5,617	63.66	64.29	63.96
		中区	7,175	6,231	13,406	3,900	3,675	7,575	54.36	58.98	56.50
		南区	8,489	7,473	15,962	4,579	4,276	8,855	53.94	57.22	55.48
		港南区	9,034	8,909	17,943	5,331	5,444	10,775	59.01	61.11	60.05
		保土ケ谷区	8,538	8,096	16,634	4,829	4,805	9,634	56.56	59.35	57.92
		旭区	10,408	9,722	20,130	5,861	5,711	11,572	56.31	58.74	57.49
		磯子区	6,788	6,370	13,158	3,701	3,586	7,287	54.52	56.30	55.38
		金沢区	7,777	7,656	15,433	4,424	4,451	8,875	56.89	58.14	57.51
		港北区	15,227	14,332	29,559	9,576	9,115	18,691	62.89	63.60	63.23
		緑区	8,059	7,424	15,483	4,778	4,494	9,272	59.29	60.53	59.89
		青葉区	13,767	14,948	28,715	8,975	9,991	18,966	65.19	66.84	66.05
		都筑区	10,517	10,366	20,883	6,544	6,605	13,149	62.22	63.72	62.97
		戸塚区	12,102	11,355	23,457	7,102	6,995	14,097	58.68	61.60	60.10
		栄区	5,280	4,967	10,247	3,215	3,099	6,314	60.89	62.39	61.62
		泉区	6,627	6,294	12,921	3,690	3,606	7,296	55.68	57.29	56.47
		瀬谷区	5,290	4,970	10,260	2,923	2,694	5,617	55.26	54.21	54.75
		計	**163,024**	**153,077**	**316,101**	**95,392**	**92,737**	**188,129**	**58.51**	**60.58**	**59.52**
55～59歳	昭和36年～41年	鶴見区	10,010	8,141	18,151	5,803	4,977	10,780	57.97	61.13	59.39
		神奈川区	8,208	7,045	15,253	5,103	4,409	9,512	62.17	62.58	62.36
		西区	3,449	3,111	6,560	2,289	2,043	4,332	66.37	65.67	66.04
		中区	6,186	4,886	11,072	3,578	3,055	6,633	57.84	62.53	59.91
		南区	7,056	6,038	13,094	4,177	3,759	7,936	59.20	62.26	60.61
		港南区	7,480	7,306	14,786	4,757	4,784	9,541	63.60	65.48	64.53
		保土ケ谷区	7,430	6,826	14,256	4,640	4,324	8,964	62.45	63.35	62.88
		旭区	8,306	7,869	16,175	5,047	4,861	9,908	60.76	61.77	61.26
		磯子区	5,610	5,257	10,867	3,279	3,116	6,395	58.45	59.27	58.85
		金沢区	6,484	6,538	13,022	4,004	4,097	8,101	61.75	62.66	62.21
		港北区	11,959	10,864	22,823	7,917	7,162	15,079	66.20	65.92	66.07
		緑区	6,283	5,789	12,072	4,076	3,714	7,790	64.87	64.16	64.53
		青葉区	12,406	12,143	24,549	8,632	8,393	17,025	69.58	69.12	69.35
		都筑区	8,571	7,830	16,401	5,788	5,333	11,121	67.53	68.11	67.81
		戸塚区	9,571	8,821	18,392	6,133	5,716	11,849	64.08	64.80	64.42
		栄区	3,798	3,503	7,301	2,454	2,302	4,756	64.61	65.72	65.14
		泉区	5,185	4,976	10,161	3,194	3,104	6,298	61.60	62.38	61.98
		瀬谷区	4,199	3,877	8,076	2,505	2,317	4,822	59.66	59.76	59.71
		計	**132,191**	**120,820**	**253,011**	**83,376**	**77,466**	**160,842**	**63.07**	**64.12**	**63.57**

年齢別		区別	当日有権者数			投票者数			投票率(%)		
年齢	生年		男	女	計	男	女	計	男	女	計
60～64歳	昭和31年～36年	鶴見区	7,909	7,000	14,909	4,857	4,497	9,354	61.41	64.24	62.74
		神奈川区	6,397	5,884	12,281	4,058	3,797	7,855	63.44	64.53	63.96
		西区	2,638	2,505	5,143	1,831	1,708	3,539	69.41	68.18	68.81
		中区	4,937	3,836	8,773	2,981	2,511	5,492	60.38	65.46	62.60
		南区	5,971	5,378	11,349	3,758	3,530	7,288	62.94	65.64	64.22
		港南区	6,106	6,177	12,283	4,271	4,233	8,504	69.95	68.53	69.23
		保土ケ谷区	6,013	5,583	11,596	3,951	3,717	7,668	65.71	66.58	66.13
		旭区	7,032	6,924	13,956	4,610	4,650	9,260	65.56	67.16	66.35
		磯子区	4,850	4,720	9,570	3,067	2,972	6,039	63.24	62.97	63.10
		金沢区	5,786	5,914	11,700	3,910	3,969	7,879	67.58	67.11	67.34
		港北区	9,062	8,649	17,711	6,214	5,936	12,150	68.57	68.63	68.60
		緑区	4,864	4,774	9,638	3,241	3,173	6,414	66.63	66.46	66.55
		青葉区	9,516	9,078	18,594	7,013	6,484	13,497	73.70	71.43	72.59
		都筑区	6,024	5,340	11,364	4,320	3,781	8,101	71.71	70.81	71.29
		戸塚区	7,454	7,310	14,764	5,030	5,066	10,096	67.48	69.30	68.38
		栄区	3,082	3,142	6,224	2,145	2,165	4,310	69.60	68.91	69.25
		泉区	4,336	4,162	8,498	2,906	2,811	5,717	67.02	67.54	67.27
		瀬谷区	3,293	3,194	6,487	2,069	2,059	4,128	62.83	64.46	63.63
		計	**105,270**	**99,570**	**204,840**	**70,232**	**67,059**	**137,291**	**66.72**	**67.35**	**67.02**
65～69歳	昭和26年～31年	鶴見区	7,556	6,979	14,535	4,919	4,698	9,617	65.10	67.32	66.16
		神奈川区	5,889	5,673	11,562	3,997	3,864	7,861	67.87	68.11	67.99
		西区	2,273	2,181	4,454	1,638	1,598	3,236	72.06	73.27	72.65
		中区	4,527	3,361	7,888	2,661	2,276	4,937	58.78	67.72	62.59
		南区	5,866	5,345	11,211	3,848	3,590	7,438	65.60	67.17	66.35
		港南区	5,768	6,206	11,974	4,291	4,538	8,829	74.39	73.12	73.73
		保土ケ谷区	5,495	5,507	11,002	3,951	3,886	7,837	71.90	70.56	71.23
		旭区	6,818	7,137	13,955	4,892	5,083	9,975	71.75	71.22	71.48
		磯子区	4,643	4,811	9,454	3,210	3,236	6,446	69.14	67.26	68.18
		金沢区	6,021	6,371	12,392	4,408	4,641	9,049	73.21	72.85	73.02
		港北区	7,684	7,885	15,569	5,536	5,696	11,232	72.05	72.24	72.14
		緑区	4,498	4,754	9,252	3,185	3,344	6,529	70.81	70.34	70.57
		青葉区	7,439	8,004	15,443	5,691	5,936	11,627	76.50	74.16	75.29
		都筑区	4,519	4,449	8,968	3,376	3,351	6,727	74.71	75.32	75.01
		戸塚区	7,193	7,765	14,958	5,239	5,646	10,885	72.83	72.71	72.77
		栄区	3,045	3,465	6,510	2,257	2,521	4,778	74.12	72.76	73.39
		泉区	4,149	4,343	8,492	3,046	3,117	6,163	73.42	71.77	72.57
		瀬谷区	3,167	3,367	6,534	2,179	2,286	4,465	68.80	67.89	68.33
		計	**96,550**	**97,603**	**194,153**	**68,324**	**69,307**	**137,631**	**70.77**	**71.01**	**70.89**
70～74歳	昭和21年～26年	鶴見区	8,691	8,703	17,394	5,875	5,844	11,719	67.60	67.15	67.37
		神奈川区	6,943	7,357	14,300	4,838	5,095	9,933	69.68	69.25	69.46
		西区	2,632	2,831	5,463	1,934	2,047	3,981	73.48	72.31	72.87
		中区	5,376	4,313	9,689	3,195	2,844	6,039	59.43	65.94	62.33
		南区	7,333	7,167	14,500	5,004	4,915	9,919	68.24	68.58	68.41
		港南区	7,455	8,655	16,110	5,675	6,279	11,954	76.12	72.55	74.20
		保土ケ谷区	6,612	7,399	14,011	4,880	5,210	10,090	73.81	70.41	72.01
		旭区	8,496	9,734	18,230	6,348	7,027	13,375	74.72	72.19	73.37
		磯子区	5,771	6,378	12,149	4,089	4,322	8,411	70.85	67.76	69.23
		金沢区	7,740	8,620	16,360	5,891	6,172	12,063	76.11	71.60	73.73
		港北区	8,853	9,595	18,448	6,639	6,787	13,426	74.99	70.73	72.78
		緑区	5,411	6,134	11,545	4,001	4,389	8,390	73.94	71.55	72.67
		青葉区	8,703	9,795	18,498	6,939	7,388	14,327	79.73	75.43	77.45
		都筑区	4,969	5,159	10,128	3,871	3,825	7,696	77.90	74.14	75.99
		戸塚区	9,022	10,259	19,281	6,822	7,440	14,262	75.62	72.52	73.97
		栄区	4,226	5,323	9,549	3,339	3,995	7,334	79.01	75.05	76.80
		泉区	5,283	6,009	11,292	4,028	4,303	8,331	76.24	71.61	73.78
		瀬谷区	3,929	4,723	8,652	2,775	3,216	5,991	70.63	68.09	69.24
		計	**117,445**	**128,154**	**245,599**	**86,143**	**91,098**	**177,241**	**73.35**	**71.08**	**72.17**

年齢別		区別	当日有権者数			投票者数			投票率(%)		
年齢	生年		男	女	計	男	女	計	男	女	計
75～79歳	昭和16年～21年	鶴見区	5,606	6,390	11,996	3,806	4,064	7,870	67.89	63.60	65.61
		神奈川区	4,434	5,436	9,870	3,050	3,507	6,557	68.79	64.51	66.43
		西区	1,637	2,011	3,648	1,182	1,395	2,577	72.21	69.37	70.64
		中区	3,375	3,119	6,494	1,940	2,029	3,969	57.48	65.05	61.12
		南区	4,521	5,482	10,003	3,103	3,735	6,838	68.64	68.13	68.36
		港南区	5,474	7,123	12,597	4,204	4,979	9,183	76.80	69.90	72.90
		保土ケ谷区	4,482	5,828	10,310	3,325	3,969	7,294	74.19	68.10	70.75
		旭区	6,338	7,996	14,334	4,880	5,572	10,452	77.00	69.68	72.92
		磯子区	4,040	5,087	9,127	2,881	3,317	6,198	71.31	65.21	67.91
		金沢区	5,385	6,308	11,693	4,104	4,349	8,453	76.21	68.94	72.29
		港北区	5,889	7,410	13,299	4,302	4,968	9,270	73.05	67.04	69.70
		緑区	4,046	4,973	9,019	3,028	3,423	6,451	74.84	68.83	71.53
		青葉区	6,136	7,273	13,409	4,899	5,230	10,129	79.84	71.91	75.54
		都筑区	3,226	4,017	7,243	2,463	2,764	5,227	76.35	68.81	72.17
		戸塚区	6,476	8,133	14,609	4,837	5,639	10,476	74.69	69.33	71.71
		栄区	3,681	4,696	8,377	2,952	3,512	6,464	80.20	74.79	77.16
		泉区	4,075	4,983	9,058	3,072	3,353	6,425	75.39	67.29	70.93
		瀬谷区	3,025	3,924	6,949	2,185	2,579	4,764	72.23	65.72	68.56
		計	**81,846**	**100,189**	**182,035**	**60,213**	**68,384**	**128,597**	**73.57**	**68.25**	**70.64**
80歳以上	昭和16年以前	鶴見区	6,935	12,005	18,940	3,830	4,935	8,765	55.23	41.11	46.28
		神奈川区	6,118	11,033	17,151	3,537	4,452	7,989	57.81	40.35	46.58
		西区	2,282	4,372	6,654	1,412	1,912	3,324	61.88	43.73	49.95
		中区	4,060	6,466	10,526	2,134	2,659	4,793	52.56	41.12	45.53
		南区	6,489	11,070	17,559	3,772	4,802	8,574	58.13	43.38	48.83
		港南区	8,362	12,671	21,033	5,317	5,998	11,315	63.59	47.34	53.80
		保土ケ谷区	6,902	11,813	18,715	4,163	5,277	9,440	60.32	44.67	50.44
		旭区	9,953	15,752	25,705	6,393	7,347	13,740	64.23	46.64	53.45
		磯子区	5,646	9,705	15,351	3,332	4,190	7,522	59.02	43.17	49.00
		金沢区	7,460	11,468	18,928	4,668	4,910	9,578	62.57	42.81	50.60
		港北区	8,402	14,232	22,634	5,100	5,852	10,952	60.70	41.12	48.39
		緑区	5,626	8,586	14,212	3,589	3,851	7,440	63.79	44.85	52.35
		青葉区	8,255	12,783	21,038	5,433	5,518	10,951	65.81	43.17	52.05
		都筑区	4,639	7,459	12,098	2,834	3,235	6,069	61.09	43.37	50.17
		戸塚区	9,318	14,285	23,603	5,932	6,207	12,139	63.66	43.45	51.43
		栄区	5,581	7,322	12,903	3,871	3,602	7,473	69.36	49.19	57.92
		泉区	5,905	8,810	14,715	3,635	3,921	7,556	61.56	44.51	51.35
		瀬谷区	4,715	7,360	12,075	2,915	3,177	6,092	61.82	43.17	50.45
		計	**116,648**	**187,192**	**303,840**	**71,867**	**81,845**	**153,712**	**61.61**	**43.72**	**50.59**
合計		鶴見区	123,754	115,495	239,249	63,126	60,493	123,619	51.01	52.38	51.67
		神奈川区	102,093	100,436	202,529	54,889	54,219	109,108	53.76	53.98	53.87
		西区	42,924	43,019	85,943	24,211	24,546	48,757	56.40	57.06	56.73
		中区	62,608	57,427	120,035	31,930	30,840	62,770	51.00	53.70	52.29
		南区	83,463	83,102	166,565	44,021	44,537	88,558	52.74	53.59	53.17
		港南区	88,340	94,656	182,996	51,774	54,968	106,742	58.61	58.07	58.33
		保土ケ谷区	85,006	87,770	172,776	47,406	48,735	96,141	55.77	55.53	55.64
		旭区	100,788	107,151	207,939	56,910	59,842	116,752	56.47	55.85	56.15
		磯子区	68,481	71,340	139,821	36,632	37,516	74,148	53.49	52.59	53.03
		金沢区	81,430	85,859	167,289	46,308	47,628	93,936	56.87	55.47	56.15
		港北区	145,520	148,597	294,117	83,908	84,642	168,550	57.66	56.96	57.31
		緑区	73,985	76,635	150,620	42,121	43,119	85,240	56.93	56.27	56.59
		青葉区	123,513	134,549	258,062	76,196	80,978	157,174	61.69	60.18	60.91
		都筑区	85,055	87,813	172,868	49,965	51,433	101,398	58.74	58.57	58.66
		戸塚区	114,614	120,170	234,784	66,076	68,649	134,725	57.65	57.13	57.38
		栄区	49,890	53,147	103,037	30,430	31,652	62,082	60.99	59.56	60.25
		泉区	62,534	66,125	128,659	35,771	36,790	72,561	57.20	55.64	56.40
		瀬谷区	50,223	52,993	103,216	26,827	27,594	54,421	53.42	52.07	52.73
		計	**1,544,221**	**1,586,284**	**3,130,505**	**868,501**	**888,181**	**1,756,682**	**56.24**	**55.99**	**56.11**

※　在外選挙人を含まない

(8) 政令指定都市の投票状況（小選挙区）

都市別	選挙執行期日	当日有権者数			投票者数			投票率(%)			投票所数
		男	女	計	男	女	計	男	女	計	
札幌市	令和３年10月31日	776,129	911,064	1,687,193	444,316	515,570	959,886	57.25	56.59	56.89	311
仙台市	令和３年10月31日	429,215	469,332	898,547	232,911	252,965	485,876	54.26	53.90	54.07	173
さいたま市	令和３年10月31日	543,096	556,905	1,100,001	303,672	308,569	612,241	55.91	55.41	55.66	244
千葉市	令和３年10月31日	401,758	409,822	811,580	213,567	220,877	434,444	53.16	53.90	53.53	158
川崎市	令和３年10月31日	636,588	623,700	1,260,288	358,294	360,300	718,594	56.28	57.77	57.02	163
横浜市	**令和３年10月31日**	**1,546,419**	**1,588,811**	**3,135,230**	**869,106**	**888,763**	**1,757,869**	**56.20**	**55.94**	**56.07**	**630**
相模原市	令和３年10月31日	301,490	301,317	602,807	168,047	169,944	337,991	55.74	56.40	56.07	133
新潟市	令和３年10月31日	315,711	347,848	663,559	185,514	197,407	382,921	58.76	56.75	57.71	215
静岡市	令和３年10月31日	282,842	302,746	585,588	144,466	153,720	298,186	51.08	50.78	50.92	186
浜松市	令和３年10月31日	322,803	329,496	652,299	187,374	186,255	373,629	58.05	56.53	57.28	208
名古屋市	令和３年10月31日	928,079	960,682	1,888,761	472,822	485,933	958,755	50.95	50.58	50.76	362
京都市	令和３年10月31日	543,447	622,948	1,166,395	300,236	339,791	640,027	55.25	54.55	54.87	286
大阪市	令和３年10月31日	1,079,039	1,170,424	2,249,463	582,828	659,484	1,242,312	54.01	56.35	55.23	363
堺市	令和３年10月31日	324,816	363,129	687,945	176,294	201,283	377,577	54.28	55.43	54.88	132
神戸市	令和３年10月31日	585,966	671,821	1,257,787	313,067	359,301	672,368	53.43	53.48	53.46	351
岡山市	令和３年10月31日	275,510	305,773	581,283	131,566	144,852	276,418	47.75	47.37	47.55	134
広島市	令和３年10月31日	471,894	512,479	984,373	236,917	257,010	493,927	50.21	50.15	50.18	276
北九州市	令和３年10月31日	367,677	420,659	788,336	181,138	208,495	389,633	49.27	49.56	49.42	240
福岡市	令和３年10月31日	597,686	689,338	1,287,024	305,634	358,040	663,674	51.14	51.94	51.57	242
熊本市	令和３年10月31日	280,515	323,845	604,360	151,709	175,136	326,845	54.08	54.08	54.08	150

4 開　　票

(1) 開 票 所 の 状 況

選挙区	区分／区別	立会人※1 小選挙区	立会人※1 比例代表	事務従事者	開票所	確定時刻 ※2 小選挙区	確定時刻 ※2 比例代表	確定時刻 ※2 国民審査
		人	人	人		時 分	時 分	時 分
1	中区	3	5	266	横浜市立みなと総合高等学校体育館	1:15	1:00	1:00
	磯子区	3	5	363	たきがしら会館体育館	0:05	0:23	0:55
	金沢区	3	6	413	横浜市金沢スポーツセンター第1体育室	23:40	0:42	0:33
	計	**9**	**16**	**1,042**				
2	西区	3	4	225	横浜市藤棚地区センター体育室	23:36	0:20	0:12
	南区	3	4	407	横浜市南スポーツセンター第1体育室	0:32	2:05	1:40
	港南区	3	5	403	横浜市港南スポーツセンター第1体育室・第2体育室	23:50	1:20	23:58
	計	**9**	**13**	**1,035**				
3	鶴見区	3	3	469	横浜市鶴見スポーツセンター第1体育室・第2体育室	0:31	0:46	1:37
	神奈川区	3	4	366	横浜市神奈川スポーツセンター第1体育室・第2体育室	23:40	0:40	0:45
	計	**6**	**7**	**835**				
4 ※3	栄区	4	4	272	横浜市栄スポーツセンター第1体育室・第2体育室	23:49	1:10	0:45
5	戸塚区	3	6	484	横浜市戸塚スポーツセンター第1体育室・第2体育室	23:45	0:51	0:30
	泉区	3	6	362	横浜市泉スポーツセンター第1体育室・第2体育室	0:12	0:50	1:33
	瀬谷区	3	5	253	横浜市瀬谷スポーツセンター第1体育室・第2体育室	0:06	1:28	0:16
	計	**9**	**17**	**1,099**				
6	保土ケ谷区	3	5	352	横浜市保土ケ谷スポーツセンター第1体育室	0:54	2:02	3:30
	旭区	3	6	371	横浜市旭スポーツセンター第1体育室・第2体育室	0:17	2:00	0:35
	計	**6**	**11**	**723**				
7 ※4	港北区	3	4	595	新横浜プリンスホテルシンフォニア・千鳥	1:31	4:05	4:15
	都筑区	3	5	364	横浜市都筑スポーツセンター第1体育室・第2体育室	1:15	2:00	0:15
	計	**6**	**9**	**959**				
8 ※4	緑区	3	5	323	横浜市緑スポーツセンター第1体育室・第2体育室	23:29	0:16	23:59
	青葉区	3	5	541	横浜市青葉スポーツセンター第1体育室・第2体育室	0:35	1:29	0:55
	都筑区	3	—	73	横浜市都筑スポーツセンター第3体育室	0:03	—	23:22
	計	**9**	**10**	**937**				
横浜市計		**58**	**87**	**6,902**				

※1　国民審査の立会人は小選挙区の立会人が兼任。
※2　開始時刻は10月31日21時15分／開票確定時刻とは、確定済みの得票数等が区から市に送信された時刻。
※3　鎌倉市、逗子市、三浦郡も神奈川県第4区に属するが、この表では集計していない。
※4　都筑区の小選挙区・国民審査は神奈川県第7区と第8区に分割されている。比例代表は分割されておらず、第7区に計上されている。

(2) 有効投票と無効投票

ア 小選挙区

選挙区	区別	投票総数	有効投票	無効投票	無効投票率（%）	無効投票の内訳：所定の用紙を用いないもの	候補者でない者又は候補者となることができない者の氏名を記載したもの	候補者届出政党の届出要件に該当していなかった政党その他の政治団体の届出に係る候補者、除名、離党その他の事由により当該候補者届出政党に所属する者でなくなった旨の届出がされた候補者又は候補者届出政党が一の選挙区において重ねて届け出た候補者の氏名を記載したもの	２人以上の候補者の氏名を記載したもの	被選挙権のない候補者の氏名を記載したもの	候補者の氏名のほか他事を記載したもの	候補者の氏名を自書しないもの	候補者の何人を記載したかを確認し難いもの	白紙投票	単に雑事を記載したもの	単に記号・符号を記載したもの	単に政党名等を記載したもの	持ち帰りと思われる票	不受理と決定した票	その他
1	中区	62,850	60,147	2,703	4.30	—	101	—	1	—	19	—	7	1,591	679	194	111	—	—	—
	磯子区	74,193	71,403	2,790	3.76	1	84	—	—	—	22	—	8	1,827	395	329	124	2	—	—
	金沢区	93,998	90,903	3,095	3.29	—	120	—	1	—	30	—	4	2,077	426	308	129	—	—	—
	計	**231,041**	**222,453**	**8,588**	**3.72**	**1**	**305**	**—**	**2**	**—**	**71**	**—**	**19**	**5,495**	**1,500**	**831**	**364**	**2**	**—**	**—**
2	西区	48,798	47,723	1,075	2.20	—	58	—	1	—	15	—	2	630	186	107	76	2	—	—
	南区	88,584	86,641	1,943	2.19	—	107	—	4	—	19	—	16	1,123	371	141	162	2	—	—
	港南区	106,805	104,682	2,123	1.99	1	119	—	7	—	17	—	1	1,256	352	201	169	1	—	—
	計	**244,187**	**239,046**	**5,141**	**2.11**	**1**	**284**	**—**	**12**	**—**	**51**	**—**	**19**	**3,009**	**909**	**449**	**407**	**5**	**—**	**—**
3	鶴見区	123,687	120,406	3,281	2.65	—	119	—	—	—	14	—	6	2,267	493	95	287	—	—	—
	神奈川区	109,180	106,468	2,712	2.48	—	107	—	—	—	13	—	28	1,812	349	225	178	1	—	—
	計	**232,867**	**226,874**	**5,993**	**2.57**	**—**	**226**	**—**	**—**	**—**	**27**	**—**	**34**	**4,079**	**842**	**320**	**465**	**1**	**—**	**—**
4	栄区※1	62,126	61,207	919	1.48	—	38	—	2	—	—	—	6	615	120	73	65	—	2	—
5	戸塚区	134,821	131,343	3,478	2.58	—	158	—	1	—	18	—	8	2,210	536	285	262	1	—	—
	泉区	72,599	70,655	1,944	2.68	—	109	—	1	—	10	—	5	1,037	275	356	151	—	—	—
	瀬谷区	54,440	52,909	1,531	2.81	—	69	—	2	—	6	—	11	925	248	128	142	—	—	—
	計	**261,860**	**254,907**	**6,953**	**2.66**	**—**	**336**	**—**	**4**	**—**	**34**	**—**	**24**	**4,172**	**1,059**	**769**	**555**	**1**	**—**	**—**
6	保土ケ谷区	96,174	93,909	2,265	2.36	—	133	—	2	—	14	—	6	1,319	290	248	253	1	2	—
	旭区	116,802	114,590	2,212	1.89	—	79	—	1	—	12	—	8	1,287	486	64	275	2	—	—
	計	**212,976**	**208,499**	**4,477**	**2.10**	**—**	**212**	**—**	**3**	**—**	**26**	**—**	**14**	**2,606**	**776**	**312**	**528**	**3**	**2**	**—**
7	港北区	168,693	165,039	3,654	2.17	—	159	—	11	—	17	1	1	2,274	935	4	252	—	4	—
	都筑区※2	90,107	88,355	1,752	1.94	—	85	—	3	—	6	—	5	1,147	243	130	133	2	—	—
	計	**258,800**	**253,394**	**5,406**	**2.09**	**—**	**244**	**—**	**14**	**—**	**23**	**1**	**6**	**3,421**	**1,178**	**134**	**385**	**2**	**4**	**—**
8	緑区	85,282	83,550	1,732	2.03	—	67	—	1	—	13	—	4	1,142	227	144	134	3	—	—
	青葉区	157,324	154,196	3,128	1.99	—	78	—	16	—	16	—	53	1,943	496	345	181	3	—	—
	都筑区※2	11,378	11,142	236	2.07	—	13	—	—	—	2	—	—	151	26	29	15	—	—	—
	計	**253,984**	**248,888**	**5,096**	**2.01**	**—**	**158**	**—**	**17**	**—**	**31**	**—**	**57**	**3,236**	**749**	**518**	**330**	**6**	**—**	**—**
横浜市計		**1,757,841**	**1,715,268**	**42,573**	**2.42**	**2**	**1,803**	**—**	**54**	**—**	**263**	**1**	**179**	**26,633**	**7,133**	**3,406**	**3,099**	**20**	**8**	**—**

※1　鎌倉市、逗子市、三浦郡も神奈川県第４区に属するが、この表では集計していない。
※2　都筑区は神奈川県第７区（第８区の区域を除く）と第８区（茌田東町、茌田東１丁目から４丁目まで、茌田南町、茌田南１丁目から５丁目まで、大丸）に分割されている。

イ 比 例 代 表

区分 / 区別	投票総数	有効投票	無効投票	無効投票率（%）	無効投票の内訳												持ち帰りと思われる票	不受理と決定した票	その他
					所定の用紙を用いないもの	衆議院名簿届出政党等以外の政党その他の政治団体の名称又は略称を記載したもの	衆議院名簿の届出要件に該当していなかった政党その他の政治団体又は一の選挙区において衆議院名簿を重ねて届け出ている政党その他の政治団体の名称又は略称を記載したもの	衆議院名簿登載者の全員につき、抹消の事由が生じており又は除名、離党その他の事由により当該衆議院名簿届出政党等に所属する者でなくなった旨の届出がされている場合の当該衆議院名簿に係る政党その他の政治団体の名称又は略称を記載したもの	２以上の衆議院名簿届出政党等の名称又は略称を記載したもの	衆議院名簿届出政党等の名称及び略称のほか、他事を記載したもの	衆議院名簿届出政党等の名称又は略称を自書しないもの	衆議院名簿届出政党等のいずれを記載したかを確認し難いもの	白紙投票	単に雑事を記載したもの	単に記号・符号を記載したもの	単に個人の氏名を記載したもの			
鶴見区	123,646	121,393	2,253	1.82	—	46	—	—	—	31	—	75	1,529	242	119	211	2	—	—
神奈川区	109,172	107,180	1,992	1.82	—	44	—	—	4	18	—	81	1,287	201	167	190	2	—	—
西区	48,785	47,856	929	1.90	—	25	—	—	—	3	—	45	644	90	42	80	2	—	—
中区	62,841	61,546	1,295	2.06	—	—	—	—	6	17	—	47	811	157	63	194	2	—	—
南区	88,555	86,722	1,833	2.07	—	—	—	—	—	8	—	164	1,162	223	84	192	3	—	—
港南区	106,788	104,651	2,137	2.00	1	141	—	—	—	28	—	15	1,380	171	113	288	—	—	—
保土ケ谷区	96,156	94,414	1,742	1.81	—	50	—	—	6	30	—	41	1,136	155	102	222	1	1	—
旭区	116,770	114,772	1,998	1.71	—	48	—	—	3	42	—	78	1,248	175	174	230	5	—	—
磯子区	74,186	72,840	1,346	1.81	2	30	—	—	3	24	—	37	802	142	150	156	2	—	—
金沢区	93,998	92,343	1,655	1.76	—	50	—	—	3	29	—	48	1,060	241	31	193	—	—	—
港北区	168,633	165,801	2,832	1.68	—	91	—	—	1	35	—	145	1,852	243	196	269	6	13	—
緑区	85,259	83,490	1,769	2.07	—	50	—	—	8	45	—	65	1,113	159	91	238	3	—	—
青葉区	157,284	154,686	2,598	1.65	—	56	—	—	—	51	—	158	1,746	244	153	190	3	—	—
都筑区	101,467	100,035	1,432	1.41	—	37	—	—	3	12	—	86	964	136	85	109	—	—	—
戸塚区	134,800	132,484	2,316	1.72	—	59	—	—	—	24	—	95	1,454	210	178	296	4	—	—
栄区	62,110	60,711	1,399	2.25	—	10	—	—	1	19	—	81	901	141	102	144	—	2	—
泉区	72,584	71,218	1,366	1.88	—	90	—	—	1	15	—	—	869	141	37	213	2	—	—
瀬谷区	54,435	53,275	1,160	2.13	—	42	—	—	2	12	—	59	719	97	51	178	2	—	—
横浜市計	**1,757,469**	**1,725,417**	**32,052**	**1.82**	**3**	**869**	**—**	**—**	**41**	**443**	**—**	**1,320**	**20,677**	**3,168**	**1,938**	**3,593**	**39**	**16**	**—**

ウ　最高裁判所裁判官国民審査

区分／区別	投票総数	有効投票	無効投票	無効投票率（%）	無効投票の内訳										持ち帰りと思われる票	不受理と決定した票	その他
					点字投票以外の投票				点字投票								
					所定の用紙を用いないもの	×の記号以外の事項を記載したもの	審査に付される裁判官としてその氏名が印刷された者が１人の場合、×の記号を自ら記載したものでないもの（審査に付される裁判官としてその氏名が印刷された者が２人以上の場合、そのすべてについて記載を無効とされたもの）	計	所定の用紙を用いないもの	審査に付される裁判官の氏名のほか、他事を記載したもの	審査に付される裁判官の氏名以外の事項のみを記載したもの	審査に付される裁判官が１人の場合、その者の氏名を自書しないもの（審査に付される裁判官が２人以上の場合、そのすべてについて記載を無効とされたもの）	審査に付される裁判官が１人の場合、審査に付される裁判官の何人を記載したかを確認し難いもの（審査に付される裁判官が２人以上の場合、そのすべてについて記載を無効とされるもの）	計			
鶴見区	122,905	120,747	2,158	1.76	—	2,156	—	2,156	—	—	2	—	—	2	52	—	—
神奈川区	108,207	106,373	1,834	1.69	—	1,833	—	1,833	—	—	1	—	—	1	11	—	—
西区	48,531	47,852	679	1.40	—	678	—	678	—	1	—	—	—	1	—	—	—
中区	62,452	61,363	1,089	1.74	—	1,089	—	1,089	—	—	—	—	—	—	7	—	—
南区	87,900	86,092	1,808	2.06	—	1,803	4	1,807	—	—	1	—	—	1	47	—	—
港南区	105,982	104,031	1,951	1.84	1	1,947	2	1,950	—	—	1	—	—	1	31	—	—
保土ケ谷区	95,572	93,663	1,909	2.00	—	1,909	—	1,909	—	—	—	—	—	—	29	1	—
旭区	115,285	112,605	2,680	2.32	—	2,670	9	2,679	—	—	1	—	—	1	31	—	—
磯子区	73,782	72,364	1,418	1.92	—	1,416	2	1,418	—	—	—	—	—	—	1	—	—
金沢区	93,417	91,705	1,712	1.83	—	1,712	—	1,712	—	—	—	—	—	—	10	—	—
港北区	167,922	165,745	2,177	1.30	—	2,123	53	2,176	—	—	1	—	—	1	9	3	—
緑区	84,595	83,138	1,457	1.72	—	1,457	—	1,457	—	—	—	—	—	—	30	—	—
青葉区	156,124	153,658	2,466	1.58	—	2,466	—	2,466	—	—	—	—	—	—	77	—	—
都筑区(第7区)	89,435	88,216	1,219	1.36	—	1,219	—	1,219	—	—	—	—	—	—	30	—	—
都筑区(第8区)	11,288	11,158	130	1.15	—	130	—	130	—	—	—	—	—	—	—	—	—
戸塚区	134,133	131,990	2,143	1.60	—	2,142	1	2,143	—	—	—	—	—	—	55	—	—
栄区	61,797	60,639	1,158	1.87	—	1,155	3	1,158	—	—	—	—	—	—	10	—	—
泉区	72,168	70,781	1,387	1.92	—	1,385	2	1,387	—	—	—	—	—	—	18	—	—
瀬谷区	54,200	52,906	1,294	2.39	—	1,176	117	1,293	—	1	—	—	—	1	27	—	—
横浜市計	**1,745,695**	**1,715,026**	**30,669**	**1.76**	**1**	**30,466**	**193**	**30,660**	**—**	**2**	**7**	**—**	**—**	**9**	**475**	**4**	**—**

(3) 候補者別得票数（小選挙区）

「当」は当選人

神奈川県第１区

政党等 / 候補者氏名 / 区別	日本維新の会	無所属	立憲民主党	得票総数
	浅川義治	松本純	しのはら豪	
中区	13,434	21,927	24,786	60,147
磯子区	14,584	24,457	32,362	71,403
金沢区	18,253	29,680	42,970	90,903
計	**46,271**	**76,064**	**当 100,118**	**222,453**
得票率（%）	20.80	34.19	45.01	100.00
惜敗率（%）	46.216	75.974	100.000	

法定得票数 37,075.500票　　供託物没収点 22,245.300票

神奈川県第２区

政党等 / 候補者氏名 / 区別	立憲民主党	自由民主党	得票総数
	岡本英子	すが義偉	
西区	18,487	29,236	47,723
南区	33,290	53,351	86,641
港南区	41,103	63,579	104,682
計	**92,880**	**当 146,166**	**239,046**
得票率（%）	38.85	61.15	100.00
惜敗率（%）	63.544	100.000	

法定得票数 39,841.000票　　供託物没収点 23,904.600票

神奈川県第３区

政党等 / 候補者氏名 / 区別	自由民主党	立憲民主党	無所属	日本共産党	得票総数
	中西けんじ	小林たけと	藤村あきこ	木佐木ただまさ	
鶴見区	63,836	33,559	8,918	14,093	120,406
神奈川区	55,363	34,898	6,990	9,217	106,468
計	**当 119,199**	**68,457**	**15,908**	**23,310**	**226,874**
得票率（%）	52.54	30.17	7.01	10.27	100.00
惜敗率（%）	100.000	57.430	13.345	19.555	

法定得票数 37,812.333票　　供託物没収点 22,687.400票

神奈川県第４区

政党等 / 候補者氏名 / 区別	自由民主党	無所属	立憲民主党	無所属	日本維新の会	得票総数
	山本ともひろ	あさお慶一郎	早稲田ゆき	大西つねき	髙谷あきひこ	
栄区	16,883	17,925	19,429	1,685	5,285	61,207
栄区の得票率(%)	27.58	29.29	31.74	2.75	8.63	100.00
得票率（%）	23.48	31.47	33.03	3.85	8.18	100.00
(第４区計) ※１	**(47,511)**	**(63,687)**	**当 (66,841)**	**(7,790)**	**(16,559)**	**(202,388)**
惜敗率（%）	71.080	95.281	100.000	11.654	24.773	

法定得票数 33,731.333票　　供託物没収点 20,238.800票

※１　神奈川県第４区には鎌倉市、逗子市、三浦郡も属する。

神奈川県第５区

政党等 / 候補者氏名 / 区別	立憲民主党	自由民主党	得票総数
	山崎　誠	さかい　学	
戸塚区	60,894	70,449	131,343
泉区	32,984	37,671	70,655
瀬谷区	24,741	28,168	52,909
計	**118,619**	**当　136,288**	**254,907**
得票率（%）	46.53	53.47	100.00
惜敗率（%）	87.035	100.000	

法定得票数 42,484.500票　　供託物没収点 25,490.700票

神奈川県第６区

政党等 / 候補者氏名 / 区別	日本維新の会	立憲民主党	自由民主党	得票総数
	くしだ　誠一	あおやぎ　陽一郎	古川　なおき	
保土ケ谷区	13,860	41,150	38,899	93,909
旭区	14,354	46,730	53,506	114,590
計	**28,214**	**87,880**	**当　92,405**	**208,499**
得票率（%）	13.53	42.15	44.32	100.00
惜敗率（%）	30.532	95.103	100.000	

法定得票数 34,749.833票　　供託物没収点 20,849.900票

神奈川県第７区

政党等 / 候補者氏名 / 区別	立憲民主党	自由民主党	得票総数
	中谷　一馬	鈴木　けいすけ	
港北区	81,731	83,308	165,039
都筑区 ※２	42,793	45,562	88,355
計	**124,524**	**当　128,870**	**253,394**
得票率（%）	49.14	50.86	100.00
惜敗率（%）	96.627	100.000	

法定得票数 42,232.333票　　供託物没収点 25,339.400票

神奈川県第８区

政党等 / 候補者氏名 / 区別	自由民主党	立憲民主党	得票総数
	みたに　英弘	江田　けんじ	
緑区	39,864	43,686	83,550
青葉区	72,972	81,224	154,196
都筑区 ※２	5,127	6,015	11,142
計	**117,963**	**当　130,925**	**248,888**
得票率（%）	47.40	52.60	100.00
惜敗率（%）	90.099	100.000	

法定得票数 41,481.333票　　供託物没収点 24,888.800票

※２　都筑区は神奈川県第７区（第８区の区域を除く）と第８区（荏田東町、荏田東１丁目から４丁目まで、荏田南町、荏田南１丁目から５丁目まで、大丸）に分割されている。

(4) 政党等別得票数

ア 小選挙区

選挙区	区別＼政党等	自由民主党		立憲民主党		日本維新の会		日本共産党		国民民主党		社会民主党		NHKと裁判してる党 弁護士法72条違反で		無所属		計	
			%		%		%		%		%		%		%		%		%
1	中区	—	—	24,786	41.21	13,434	22.34	—	—	—	—	—	—	—	—	21,927	36.46	60,147	100
	磯子区	—	—	32,362	45.32	14,584	20.42	—	—	—	—	—	—	—	—	24,457	34.25	71,403	100
	金沢区	—	—	42,970	47.27	18,253	20.08	—	—	—	—	—	—	—	—	29,680	32.65	90,903	100
	計	**—**	**—**	**100,118**	**45.01**	**46,271**	**20.80**	**—**	**—**	**—**	**—**	**—**	**—**	**—**	**—**	**76,064**	**34.19**	**222,453**	**100**
2	西区	29,236	61.26	18,487	38.74	—	—	—	—	—	—	—	—	—	—	—	—	47,723	100
	南区	53,351	61.58	33,290	38.42	—	—	—	—	—	—	—	—	—	—	—	—	86,641	100
	港南区	63,579	60.74	41,103	39.26	—	—	—	—	—	—	—	—	—	—	—	—	104,682	100
	計	**146,166**	**61.15**	**92,880**	**38.85**	**—**	**—**	**—**	**—**	**—**	**—**	**—**	**—**	**—**	**—**	**—**	**—**	**239,046**	**100**
3	鶴見区	63,836	53.02	33,559	27.87	—	—	14,093	11.70	—	—	—	—	—	—	8,918	7.41	120,406	100
	神奈川区	55,363	52.00	34,898	32.78	—	—	9,217	8.66	—	—	—	—	—	—	6,990	6.57	106,468	100
	計	**119,199**	**52.54**	**68,457**	**30.17**	**—**	**—**	**23,310**	**10.27**	**—**	**—**	**—**	**—**	**—**	**—**	**15,908**	**7.01**	**226,874**	**100**
4	栄区	16,883	27.58	19,429	31.74	5,285	8.63	—	—	—	—	—	—	—	—	19,610	32.04	61,207	100
	（第４区計）※１	47,511	23.48	66,841	33.03	16,559	8.18	—	—	—	—	—	—	—	—	71,477	35.32	202,388	100
5	戸塚区	70,449	53.64	60,894	46.36	—	—	—	—	—	—	—	—	—	—	—	—	131,343	100
	泉区	37,671	53.32	32,984	46.68	—	—	—	—	—	—	—	—	—	—	—	—	70,655	100
	瀬谷区	28,168	53.24	24,741	46.76	—	—	—	—	—	—	—	—	—	—	—	—	52,909	100
	計	**136,288**	**53.47**	**118,619**	**46.53**	**—**	**—**	**—**	**—**	**—**	**—**	**—**	**—**	**—**	**—**	**—**	**—**	**254,907**	**100**
6	保土ケ谷区	38,899	41.42	41,150	43.82	13,860	14.76	—	—	—	—	—	—	—	—	—	—	93,909	100
	旭区	53,506	46.69	46,730	40.78	14,354	12.53	—	—	—	—	—	—	—	—	—	—	114,590	100
	計	**92,405**	**44.32**	**87,880**	**42.15**	**28,214**	**13.53**	**—**	**—**	**—**	**—**	**—**	**—**	**—**	**—**	**—**	**—**	**208,499**	**100**
7	港北区	83,308	50.48	81,731	49.52	—	—	—	—	—	—	—	—	—	—	—	—	165,039	100
	都筑区 ※2	45,562	51.57	42,793	48.43	—	—	—	—	—	—	—	—	—	—	—	—	88,355	100
	計	**128,870**	**50.86**	**124,524**	**49.14**	**—**	**—**	**—**	**—**	**—**	**—**	**—**	**—**	**—**	**—**	**—**	**—**	**253,394**	**100**
8	緑区	39,864	47.71	43,686	52.29	—	—	—	—	—	—	—	—	—	—	—	—	83,550	100
	青葉区	72,972	47.32	81,224	52.68	—	—	—	—	—	—	—	—	—	—	—	—	154,196	100
	都筑区 ※2	5,127	46.02	6,015	53.98	—	—	—	—	—	—	—	—	—	—	—	—	11,142	100
	計	**117,963**	**47.40**	**130,925**	**52.60**	**—**	**—**	**—**	**—**	**—**	**—**	**—**	**—**	**—**	**—**	**—**	**—**	**248,888**	**100**
横浜市計		**757,774**	**44.18**	**742,832**	**43.31**	**79,770**	**4.65**	**23,310**	**1.36**	**—**	**—**	**—**	**—**	**—**	**—**	**111,582**	**6.51**	**1,715,268**	**100**
議席数			**5**		**3**		**—**		**—**		**—**		**—**		**—**		**—**		**8**

※　％は得票率を表す。
※１　神奈川県第４区には鎌倉市、逗子市、三浦郡も属する。
※２　都筑区は神奈川県第７区（第８区の区域を除く）と第８区（荏田東町、荏田東１丁目から４丁目まで、荏田南町、荏田南１丁目から５丁目まで、大丸）に分割されている。

イ　比　例　代　表

区別＼政党等	自由民主党		立憲民主党		日本維新の会		公明党		日本共産党		国民民主党		れいわ新選組		社会民主党		NHKと裁判してる党弁護士法72条違反で		計	
		%		%		%		%		%		%		%		%		%		%
鶴見区	40,263.000	33.17	23,424.608	19.30	15,546.000	12.81	14,342.000	11.81	11,504.000	9.48	6,955.391	5.73	5,372.000	4.43	1,772.000	1.46	2,214.000	1.82	121,392.999	100
神奈川区	36,316.000	33.88	23,169.558	21.62	13,733.000	12.81	10,111.000	9.43	8,777.000	8.19	6,344.441	5.92	4,797.000	4.48	1,932.000	1.80	2,000.000	1.87	107,179.999	100
西区	18,070.000	37.76	9,444.890	19.74	6,221.000	13.00	4,185.000	8.74	3,063.000	6.40	2,840.109	5.93	2,269.000	4.74	815.000	1.70	948.000	1.98	47,855.999	100
中区	20,553.000	33.39	12,774.447	20.76	9,655.000	15.69	5,932.000	9.64	4,244.000	6.90	2,970.553	4.83	3,273.000	5.32	1,082.000	1.76	1,062.000	1.73	61,546.000	100
南区	31,312.000	36.11	17,227.114	19.86	9,313.000	10.74	10,841.000	12.50	6,981.000	8.05	4,265.885	4.92	3,962.000	4.57	1,444.000	1.67	1,376.000	1.59	86,721.999	100
港南区	38,409.000	36.70	23,239.016	22.21	12,205.000	11.66	10,628.000	10.16	7,856.000	7.51	4,971.983	4.75	3,949.000	3.77	1,885.000	1.80	1,508.000	1.44	104,650.999	100
保土ケ谷区	29,473.000	31.22	21,487.262	22.76	12,605.000	13.35	12,547.000	13.29	6,838.000	7.24	4,662.736	4.94	3,681.000	3.90	1,589.000	1.68	1,531.000	1.62	94,413.998	100
旭区	35,603.000	31.02	28,641.296	24.95	14,367.000	12.52	15,158.000	13.21	8,457.000	7.37	4,788.703	4.17	4,102.000	3.57	2,065.000	1.80	1,590.000	1.39	114,771.999	100
磯子区	23,670.000	32.50	17,095.635	23.47	10,244.000	14.06	7,802.000	10.71	5,195.000	7.13	3,450.364	4.74	2,827.000	3.88	1,379.000	1.89	1,177.000	1.62	72,839.999	100
金沢区	29,858.000	32.33	22,859.025	24.75	13,508.000	14.63	9,117.000	9.87	6,636.000	7.19	4,004.974	4.34	3,370.000	3.65	1,744.000	1.89	1,246.000	1.35	92,342.999	100
港北区	58,078.000	35.03	39,513.651	23.83	21,170.000	12.77	12,388.000	7.47	11,714.000	7.07	10,157.348	6.13	7,566.000	4.56	2,631.000	1.59	2,583.000	1.56	165,800.999	100
緑区	28,325.000	33.93	21,126.586	25.30	9,115.000	10.92	8,610.000	10.31	5,756.000	6.89	4,313.413	5.17	3,293.000	3.94	1,641.000	1.97	1,310.000	1.57	83,489.999	100
青葉区	54,960.000	35.53	40,921.827	26.45	19,884.000	12.85	9,499.000	6.14	9,611.000	6.21	8,628.171	5.58	6,409.000	4.14	2,462.000	1.59	2,311.000	1.49	154,685.998	100
都筑区	35,545.000	35.53	24,983.535	24.97	13,573.000	13.57	7,577.000	7.57	5,264.000	5.26	5,820.464	5.82	4,284.000	4.28	1,430.000	1.43	1,558.000	1.56	100,034.999	100
戸塚区	45,083.000	34.03	31,182.844	23.54	16,804.000	12.68	12,241.000	9.24	10,067.000	7.60	7,663.155	5.78	5,084.000	3.84	2,438.000	1.84	1,921.000	1.45	132,483.999	100
栄区	20,714.000	34.12	15,500.336	25.53	8,454.000	13.92	4,967.000	8.18	4,227.000	6.96	2,642.663	4.35	2,327.000	3.83	1,095.000	1.80	784.000	1.29	60,710.999	100
泉区	23,654.000	33.21	17,606.465	24.72	8,583.000	12.05	7,677.000	10.78	5,387.000	7.56	3,322.534	4.67	2,660.000	3.74	1,289.000	1.81	1,039.000	1.46	71,217.999	100
瀬谷区	17,089.000	32.08	13,092.866	24.58	5,574.000	10.46	7,028.000	13.19	3,848.000	7.22	2,664.133	5.00	2,164.000	4.06	1,060.000	1.99	755.000	1.42	53,274.999	100
横浜市計	**586,975.000**	**34.02**	**403,290.961**	**23.37**	**220,554.000**	**12.78**	**170,650.000**	**9.89**	**125,425.000**	**7.27**	**90,467.020**	**5.24**	**71,389.000**	**4.14**	**29,753.000**	**1.72**	**26,913.000**	**1.56**	**1,725,416.981**	**100**
神奈川県計	**1,450,631.000**	**34.16**	**941,783.675**	**22.18**	**530,707.000**	**12.50**	**460,450.000**	**10.84**	**315,577.000**	**7.43**	**218,791.265**	**5.15**	**181,280.000**	**4.27**	**79,372.000**	**1.87**	**68,423.000**	**1.61**	**4,247,014.940**	**100**
南関東選挙区計	**2,590,787.000**	**34.94**	**1,651,562.002**	**22.28**	**863,897.000**	**11.65**	**850,667.000**	**11.47**	**534,493.000**	**7.21**	**384,481.849**	**5.19**	**302,675.000**	**4.08**	**124,447.000**	**1.68**	**111,298.000**	**1.50**	**7,414,307.851**	**100**
当選者数	**9**		**5**		**3**		**2**		**1**		**1**		**1**		**—**		**—**		**22**	
名簿登録者数	**35**		**30**		**11**		**5**		**5**		**3**		**2**		**1**		**1**		**93**	

※　%は得票率を表す。

(5) 最高裁判所裁判官国民審査開票結果

「罷免を可」罷免を可とする投票数
「罷免不可」罷免を可としない投票数
「記載無効」記載の一部を無効とされたものの数

裁判官名	区別／種別	鶴見区	神奈川区	西区	中区	南区	港南区	保土ケ谷区	旭区	磯子区	金沢区	港北区	緑区	青葉区	都筑区（第7区）※	都筑区（第8区）※	戸塚区	栄区	泉区	瀬谷区	**横浜市計**	**神奈川県計**	**全国計**
深山　卓也	罷免を可	12,581	12,214	5,359	7,445	9,031	10,514	9,745	11,277	7,702	9,734	19,389	8,486	17,214	8,801	1,200	13,284	6,190	7,080	4,881	**182,127**	**419,518**	**4,473,315**
	罷免不可	108,166	94,159	42,493	53,918	77,061	93,517	83,918	101,328	64,662	81,971	146,356	74,652	136,444	79,415	9,958	118,706	54,449	63,701	48,025	**1,532,899**	**3,822,564**	**52,707,475**
	記載無効	—	—	—	—	—	—	—	—	—	—	—	—	—	—	—	—	—	—	—	**—**	**3**	**144**
岡　正晶	罷免を可	9,692	9,014	3,986	5,389	6,958	7,903	7,431	8,581	5,917	7,211	13,466	6,444	11,823	6,339	836	10,187	4,597	5,378	3,852	**135,004**	**312,088**	**3,544,361**
	罷免不可	111,055	97,359	43,866	55,974	79,134	96,128	86,232	104,024	66,447	84,494	152,279	76,694	141,835	81,877	10,322	121,803	56,042	65,403	49,054	**1,580,022**	**3,929,993**	**53,636,426**
	記載無効	—	—	—	—	—	—	—	—	—	—	—	—	—	—	—	—	—	—	—	**—**	**4**	**147**
宇賀　克也	罷免を可	10,624	9,783	4,342	5,939	7,527	8,704	8,132	9,230	6,545	7,834	14,530	6,983	13,082	6,987	901	11,040	4,981	5,819	4,308	**147,291**	**341,556**	**3,911,314**
	罷免不可	110,123	96,590	43,510	55,424	78,565	95,327	85,531	103,375	65,819	83,871	151,215	76,155	140,576	81,229	10,257	120,950	55,658	64,962	48,598	**1,567,735**	**3,900,527**	**53,269,474**
	記載無効	—	—	—	—	—	—	—	—	—	—	—	—	—	—	—	—	—	—	—	**—**	**2**	**146**
堺　徹	罷免を可	9,580	8,831	3,825	5,273	6,881	7,789	7,317	8,437	5,857	7,046	13,074	6,363	11,516	6,229	819	10,123	4,517	5,301	3,829	**132,607**	**307,862**	**3,539,058**
	罷免不可	111,167	97,542	44,027	56,090	79,211	96,242	86,346	104,168	66,507	84,659	152,671	76,775	142,142	81,987	10,339	121,867	56,122	65,480	49,077	**1,582,419**	**3,934,221**	**53,641,758**
	記載無効	—	—	—	—	—	—	—	—	—	—	—	—	—	—	—	—	—	—	—	**—**	**2**	**118**
林　道晴	罷免を可	12,495	12,056	5,385	7,365	8,895	10,246	9,620	10,955	7,578	9,435	19,171	8,287	16,688	8,689	1,171	13,162	6,037	6,843	4,838	**178,916**	**411,024**	**4,397,748**
	罷免不可	108,252	94,317	42,467	53,998	77,197	93,785	84,043	101,650	64,786	82,270	146,574	74,851	136,970	79,527	9,987	118,828	54,602	63,938	48,068	**1,536,110**	**3,831,061**	**52,783,073**
	記載無効	—	—	—	—	—	—	—	—	—	—	—	—	—	—	—	—	—	—	—	**—**	**—**	**113**
岡村　和美	罷免を可	11,729	11,249	5,003	6,882	8,362	9,721	9,027	10,439	7,232	9,013	17,843	7,923	15,771	8,175	1,127	12,501	5,715	6,546	4,589	**168,847**	**386,591**	**4,149,807**
	罷免不可	109,018	95,124	42,849	54,481	77,730	94,310	84,636	102,166	65,132	82,692	147,902	75,215	137,887	80,041	10,031	119,489	54,924	64,235	48,317	**1,546,179**	**3,855,493**	**53,031,006**
	記載無効	—	—	—	—	—	—	—	—	—	—	—	—	—	—	—	—	—	—	—	**—**	**1**	**121**

裁判官名	区別／種別	鶴見区	神奈川区	西区	中区	南区	港南区	保土ケ谷区	旭区	磯子区	金沢区	港北区	緑区	青葉区	都筑区（第７区）※	都筑区（第８区）※	戸塚区	栄区	泉区	瀬谷区	**横浜市計**	**神奈川県計**	**全国計**
三浦　守	罷免を可	10,353	9,514	4,242	5,861	7,321	8,524	7,902	9,047	6,350	7,675	14,205	6,826	12,913	6,868	873	10,883	4,933	5,656	4,142	**144,088**	**332,674**	**3,813,025**
	罷免不可	110,394	96,859	43,610	55,502	78,771	95,507	85,761	103,558	66,014	84,030	151,540	76,312	140,745	81,348	10,285	121,107	55,706	65,125	48,764	**1,570,938**	**3,909,410**	**53,367,781**
	記載無効	—	—	—	—	—	—	—	—	—	—	—	—	—	—	—	—	—	—	—	**—**	**1**	**128**
草野　耕一	罷免を可	10,497	9,609	4,240	5,890	7,422	8,714	8,026	9,265	6,458	7,935	14,494	6,981	13,251	6,992	897	11,067	5,005	5,773	4,196	**146,712**	**338,382**	**3,821,616**
	罷免不可	110,250	96,764	43,612	55,473	78,670	95,317	85,637	103,340	65,906	83,770	151,251	76,157	140,407	81,224	10,261	120,923	55,634	65,008	48,710	**1,568,314**	**3,903,702**	**53,359,181**
	記載無効	—	—	—	—	—	—	—	—	—	—	—	—	—	—	—	—	—	—	—	**—**	**1**	**137**
渡邉惠理子	罷免を可	9,412	8,615	3,770	5,207	6,717	7,635	7,256	8,245	5,749	6,900	12,783	6,198	11,345	6,086	816	9,836	4,415	5,201	3,768	**129,954**	**301,386**	**3,468,613**
	罷免不可	111,335	97,758	44,082	56,156	79,375	96,396	86,407	104,360	66,615	84,805	152,962	76,940	142,313	82,130	10,342	122,154	56,224	65,580	49,138	**1,585,072**	**3,940,697**	**53,712,174**
	記載無効	—	—	—	—	—	—	—	—	—	—	—	—	—	—	—	—	—	—	—	**—**	**2**	**147**
安浪　亮介	罷免を可	9,279	8,586	3,778	5,185	6,640	7,565	7,097	8,184	5,661	6,871	12,803	6,130	11,330	6,030	802	9,769	4,420	5,172	3,662	**128,964**	**297,825**	**3,384,687**
	罷免不可	111,468	97,787	44,074	56,178	79,452	96,466	86,566	104,421	66,703	84,834	152,942	77,008	142,328	82,186	10,356	122,221	56,219	65,609	49,244	**1,586,062**	**3,944,258**	**53,796,120**
	記載無効	—	—	—	—	—	—	—	—	—	—	—	—	—	—	—	—	—	—	—	**—**	**2**	**127**
長嶺　安政	罷免を可	11,698	11,234	4,991	6,929	8,364	9,497	8,929	10,195	7,066	8,883	17,799	7,732	15,473	8,066	1,094	12,206	5,565	6,473	4,514	**166,708**	**388,089**	**4,138,543**
	罷免不可	109,049	95,139	42,861	54,434	77,728	94,534	84,734	102,410	65,298	82,822	147,946	75,406	138,185	80,150	10,064	119,784	55,074	64,308	48,392	**1,548,318**	**3,853,994**	**53,042,293**
	記載無効	—	—	—	—	—	—	—	—	—	—	—	—	—	—	—	—	—	—	—	**—**	**2**	**98**

※　都筑区は神奈川県第７区（第８区の区域を除く）と第８区（荏田東町、荏田東１丁目から４丁目まで、荏田南町、荏田南１丁目から５丁目まで、大丸）に分割されている。

5　法定選挙運動費用支出制限額

（候補者１人につき選挙運動のために支出できる費用の限度額）

選挙区別＼選挙別	衆議院小選挙区選出議員選挙
神奈川県第１区	25,527,000 円
神奈川県第２区	25,651,600 円
神奈川県第３区	25,750,500 円
神奈川県第４区	24,093,500 円
神奈川県第５区	26,119,100 円
神奈川県第６区	24,823,700 円
神奈川県第７区	25,851,900 円
神奈川県第８区	25,524,200 円

6　選　挙　公　営

(1)　個人演説会等公営施設使用状況

ア　個人演説会開催状況（小選挙区）

選挙区	区分＼区別	学校		公会堂		指定施設		計	
		昼間	夜間	昼間	夜間	昼間	夜間	昼間	夜間
1	中区	—	—	—	—	—	—	—	—
	磯子区	—	—	—	—	—	—	—	—
	金沢区	—	—	—	—	—	—	—	—
	計	**—**	**—**	**—**	**—**	**—**	**—**	**—**	**—**
2	西区	—	—	—	—	—	—	—	—
	南区	—	—	—	—	—	—	—	—
	港南区	—	—	—	—	—	—	—	—
	計	**—**	**—**	**—**	**—**	**—**	**—**	**—**	**—**
3	鶴見区	—	—	—	—	—	—	—	—
	神奈川区	—	—	—	—	—	—	—	—
	計	**—**	**—**	**—**	**—**	**—**	**—**	**—**	**—**
4 ※1	栄区	—	—	—	—	—	—	—	—
5	戸塚区	—	—	1	—	—	—	1	—
	泉区	—	—	—	—	1	—	1	—
	瀬谷区	—	—	1	—	—	—	1	—
	計	**—**	**—**	**2**	**—**	**1**	**—**	**3**	**—**
6	保土ケ谷区	—	—	—	—	—	—	—	—
	旭区	—	—	—	1	—	—	—	1
	計	**—**	**—**	**—**	**1**	**—**	**—**	**—**	**1**
7	港北区	—	—	—	—	—	—	—	—
	都筑区 ※2	—	—	—	—	—	—	—	—
	計	**—**	**—**	**—**	**—**	**—**	**—**	**—**	**—**
8	緑区	—	—	—	—	—	—	—	—
	青葉区	—	—	—	—	—	—	—	—
	都筑区 ※2	—	—	—	—	—	—	—	—
	計	**—**	**—**	**—**	**—**	**—**	**—**	**—**	**—**
横浜市計		**—**	**—**	**2**	**1**	**1**	**—**	**3**	**1**

※１　鎌倉市、逗子市、三浦郡も神奈川県第４区に属するが、この表では集計していない。

※２　都筑区は神奈川県第７区（第８区の区域を除く）と第８区（荏田東町、荏田東１丁目から４丁目まで、荏田南町、荏田南１丁目から５丁目まで、大丸）に分割されている。

イ　政党演説会開催状況（小選挙区）

選挙区	区別＼政党	自由民主党	立憲民主党	日本維新の会	公明党	日本共産党	国民民主党	れいわ新選組	社会民主党	NHKと裁判してる党弁護士法72条違反で	無所属	計
1	中区	—	—	—	—	—	—	—	—	—	—	—
	磯子区	—	—	—	—	—	—	—	—	—	—	—
	金沢区	—	—	—	—	—	—	—	—	—	—	—
	計	**—**	**—**	**—**	**—**	**—**	**—**	**—**	**—**	**—**	**—**	**—**
2	西区	—	—	—	—	—	—	—	—	—	—	—
	南区	—	—	—	—	—	—	—	—	—	—	—
	港南区	—	—	—	—	—	—	—	—	—	—	—
	計	**—**	**—**	**—**	**—**	**—**	**—**	**—**	**—**	**—**	**—**	**—**
3	鶴見区	—	—	—	—	—	—	—	—	—	—	—
	神奈川区	—	—	—	—	—	—	—	—	—	—	—
	計	**—**	**—**	**—**	**—**	**—**	**—**	**—**	**—**	**—**	**—**	**—**
4※1	栄区	—	—	—	—	—	—	—	—	—	—	—
5	戸塚区	—	—	—	—	—	—	—	—	—	—	—
	泉区	—	—	—	—	—	—	—	—	—	—	—
	瀬谷区	—	—	—	—	—	—	—	—	—	—	—
	計	**—**	**—**	**—**	**—**	**—**	**—**	**—**	**—**	**—**	**—**	**—**
6	保土ケ谷区	—	—	—	—	—	—	—	—	—	—	—
	旭区	—	—	—	—	—	—	—	—	—	—	—
	計	**—**	**—**	**—**	**—**	**—**	**—**	**—**	**—**	**—**	**—**	**—**
7	港北区	—	—	—	—	—	—	—	—	—	—	—
	都筑区※2	—	—	—	—	—	—	—	—	—	—	—
	計	**—**	**—**	**—**	**—**	**—**	**—**	**—**	**—**	**—**	**—**	**—**
8	緑区	—	—	—	—	—	—	—	—	—	—	—
	青葉区	—	—	—	—	—	—	—	—	—	—	—
	都筑区※2	—	—	—	—	—	—	—	—	—	—	—
	計	**—**	**—**	**—**	**—**	**—**	**—**	**—**	**—**	**—**	**—**	**—**
横浜市計		**—**	**—**	**—**	**—**	**—**	**—**	**—**	**—**	**—**	**—**	**—**

※1　鎌倉市、逗子市、三浦郡も神奈川県第４区に属するが、この表では集計していない。
※2　都筑区は神奈川県第７区（第８区の区域を除く）と第８区（荏田東町、荏田東１丁目から４丁目まで、荏田南町、荏田南１丁目から５丁目まで、大丸）に分割されている。

ウ　政党等演説会開催状況（比例代表）

区別＼政党等	自由民主党	立憲民主党	日本維新の会	公明党	日本共産党	国民民主党	れいわ新選組	社会民主党	NHKと裁判してる党弁護士法72条違反で	計
鶴見区	—	—	—	—	—	—	—	—	—	—
神奈川区	—	—	—	—	—	—	—	—	—	—
西区	—	—	—	—	—	—	—	—	—	—
中区	—	—	—	—	—	—	—	—	—	—
南区	—	—	—	—	—	—	—	—	—	—
港南区	—	—	—	—	—	—	—	—	—	—
保土ケ谷区	—	—	—	—	—	—	—	—	—	—
旭区	—	—	—	—	—	—	—	—	—	—
磯子区	—	—	—	—	—	—	—	—	—	—
金沢区	—	—	—	—	—	—	—	—	—	—
港北区	—	—	—	—	—	—	—	—	—	—
緑区	—	—	—	—	—	—	—	—	—	—
青葉区	—	—	—	—	—	—	—	—	—	—
都筑区	—	—	—	—	—	—	—	—	—	—
戸塚区	—	—	—	—	—	—	—	—	—	—
栄区	—	—	—	—	—	—	—	—	—	—
泉区	—	—	—	—	—	—	—	—	—	—
瀬谷区	—	—	—	—	—	—	—	—	—	—
横浜市計	**—**	**—**	**—**	**—**	**—**	**—**	**—**	**—**	**—**	**—**

(2) 公営ポスター掲示場設置状況

選挙区	区分／区別	５か所設置		６か所設置		７か所設置		８か所設置		９か所設置		計		掲示区画数※１
		投票区数	掲示場数	投票区数	掲示場数	投票区数	掲示場数	投票区数	掲示場数	投票区数	掲示場数	投票区数	掲示場数	
1	中区	—	—	—	—	20	140	9	72	—	—	29	212	8
	磯子区	—	—	—	—	28	196	8	64	—	—	36	260	
	金沢区	—	—	—	—	21	147	15	120	—	—	36	267	
	計	**—**	**—**	**—**	**—**	**69**	**483**	**32**	**256**	**—**	**—**	**101**	**739**	
2	西区	1	5	—	—	14	98	7	56	—	—	22	159	8
	南区	—	—	—	—	16	112	14	112	2	18	32	242	
	港南区	—	—	—	—	25	175	15	120	—	—	40	295	
	計	**1**	**5**	**—**	**—**	**55**	**385**	**36**	**288**	**2**	**18**	**94**	**696**	
3	鶴見区	—	—	—	—	19	133	25	200	—	—	44	333	8
	神奈川区	—	—	—	—	27	189	13	104	2	18	42	311	
	計	**—**	**—**	**—**	**—**	**46**	**322**	**38**	**304**	**2**	**18**	**86**	**644**	
4※２	栄区	—	—	—	—	24	168	4	32	—	—	28	200	8
5	戸塚区	—	—	—	—	13	91	29	232	—	—	42	323	8
	泉区	—	—	—	—	18	126	10	80	—	—	28	206	
	瀬谷区	—	—	—	—	19	133	6	48	—	—	25	181	
	計	**—**	**—**	**—**	**—**	**50**	**350**	**45**	**360**	**—**	**—**	**95**	**710**	
6	保土ケ谷区	1	5	—	—	23	161	17	136	—	—	41	302	8
	旭区	—	—	—	—	24	168	19	152	—	—	43	320	
	計	**1**	**5**	**—**	**—**	**47**	**329**	**36**	**288**	**—**	**—**	**84**	**622**	
7	港北区	—	—	—	—	12	84	26	208	6	54	44	346	8
	都筑区※３	—	—	—	—	11	77	16	128	1	9	28	214	
	計	**—**	**—**	**—**	**—**	**23**	**161**	**42**	**336**	**7**	**63**	**72**	**560**	
8	緑区	—	—	—	—	10	70	12	96	3	27	25	193	8
	青葉区	—	—	—	—	9	63	31	248	2	18	42	329	
	都筑区※３	—	—	—	—	1	7	2	16	—	—	3	23	
	計	**—**	**—**	**—**	**—**	**20**	**140**	**45**	**360**	**5**	**45**	**70**	**545**	
横浜市計		**2**	**10**	**—**	**—**	**334**	**2,338**	**278**	**2,224**	**16**	**144**	**630**	**4,716**	

※１　「掲示区画数」は、啓発部分区画を除いた数である。
※２　鎌倉市、逗子市、三浦郡も神奈川県第４区に属するが、この表では集計していない。
※３　都筑区は神奈川県第７区（第８区の区域を除く）と第８区（荏田東町、荏田東１丁目から４丁目まで、荏田南町、荏田南１丁目から５丁目まで、大丸）に分割されている。

7　啓　発　活　動

実施項目			数量	内容	実施期間
看板・幕・ポスター類	横断幕・看板等		18枚	区庁舎に横断幕・懸垂幕を設置	10月19日から 10月31日
	ポスターの掲出		約26,000枚	自治会･町内会掲示板、市･区庁舎等公共機関、大学、高校等に掲出 （県選管作成ポスターを活用）	10月19日から 10月31日
移動型広告	ゴミ収集車		約700台	収集車巡回中に、投票日・期日前投票制度を周知、投票参加の呼びかけを放送	10月21日から 10月31日
	公用車		約100台	区の広報車等を活用して、投票日・期日前投票制度を周知、投票参加の呼びかけを放送	10月21日から 10月31日
印刷物	各世帯等	「投票のご案内」同封啓発チラシ	約190万部	「投票のご案内」に啓発チラシを同封	10月18日から
放送等	市広報番組		２回	広報課所管のテレビ番組で投票日等の周知を実施 （ハマナビ）	10月23日、 10月30日
			１回	広報課所管のラジオ番組で投票日等の周知を実施 （ヨコハマ・マイチョイス）	10月24日
	電光掲示板		随時	区戸籍課窓口等の電光掲示板	10月14日から 10月31日
	文字放送		17日間	ｔｖｋデータ放送（横浜市情報）で、広報を実施	10月15日から 10月31日
WEB・SNS	選挙案内ページの作成		随時	投票日や期日前投票を周知する特設ホームページを開設	10月14日から 10月31日
	SmartNews（スマートニュース）		横浜市チャンネル	ニュースアプリSmartNews（スマートニュース）「横浜市チャンネル」において投票参加を呼びかけ	10月14日から 10月31日
	市選管ツイッターによる投票情報の提供		市選管アカウント	Twitterにて投票参加の呼びかけを掲載	10月14日から 10月31日
啓発物品・資材	既製の活用	卓上マスコット	約120個	区役所、地区センターなど市民利用施設の窓口に設置	10月18日から 10月31日
		イコットぬいぐるみ （着ぐるみ）	19体	市及び各区に１体	
		イコットパンチング人形	22体	市及び各区に１～２体	

Ⅴ　選挙公報等

1　横浜市長選挙…… 159

2　横浜市議会議員磯子区選挙区補欠選挙…… 160

3　横浜市議会議員金沢区選挙区補欠選挙…… 162

4　衆議院議員総選挙
⑴　小選挙区
神奈川県第１区…… 163
神奈川県第２区…… 164
神奈川県第３区…… 165
神奈川県第４区…… 167
神奈川県第５区…… 169
神奈川県第６区…… 170
神奈川県第７区…… 171
神奈川県第８区…… 172
⑵　比例代表
南関東選挙区…… 173

5　最高裁判所裁判官国民審査（審査公報）…… 177

令和３年８月22日執行

横浜市長選挙
選　挙　公　報

午後８時まで投票できます

横浜市選挙管理委員会

声を聞く政治。

ともに乗り越える

今の声を聞く

新型コロナ対策最優先。支援を必要とする全ての市民に寄り添い、支えます
横浜へのＩＲ誘致は完全に取り止めます
国の追従ではない、「モノ言う都市」横浜に
横浜防災総点検。真に災害に強い都市へ

未来の声を聞く

前例にとらわれない横浜版成長戦略を策定・実現します
子どもから高齢者まで、「全ての市民に優しいまち」を目指します
「誰一人取り残さないデジタル都市」の実現
横浜から温暖化を止める。世界最先端の脱炭素都市の実現へ

歴史の声を聞く

地域に根差した文化振興、スポーツ支援を進めます
「地域のつながり」を深め、「街並み」を大切にする横浜へ

プロフィール
昭和 40 年横浜生まれ。横浜育ち。56 歳。
衆議院議員 8 期 25 年。2 つの内閣において国務大臣を歴任
防災担当大臣や国家公安委員長として危機管理を担当
好きな食べ物：カレーパン・ちくわのフライ
趣味：バンド活動（ヴォーカル担当・只今休止中）

詳細はWEBで

IRは取り止め

強い覚悟で横浜市政へ

無所属

おこのぎ八郎

“ヨコハマ”新時代
市民に誠実！データに正直！



横浜をコロナとカジノから守ります！

Ⅰ コロナ専門家 科学的知見とデータを重視！
① 希望者へのワクチン接種の超加速化
② いつでもどこでもPCR・抗原検査
③ 困窮事業者・生活者への十分な経済支援
④ 専用病床と医療人材の確保
⑤ データの活用による社会活動の再開

Ⅱ カジノ（バクチ）誘致を即時撤回！
（カジノ抜きの代替案）
「ハーバーリゾート構想」を実現
国際展示場・滞在型ホテル・エンタメ施設など「夢・希望・楽しさ」のある街づくり

19万3,193人のカジノ署名を集めた市民団体と横浜港湾人代表 藤木幸夫氏も応援！

「3つのゼロ」目指します！
① 敬老パス自己負担ゼロ（75歳以上）
② 子どもの医療費ゼロ（0歳から中学生）
③ 出産費用ゼロ（基礎的費用）

重点施策として推進します！
- 待機・保留児童の解消、病児保育の充実
- 中学校給食の全員実施
- 認知症や癌になっても安心の街づくり
- 地震・風水害等の災害対策強化
- 脱ガソリン車の加速化支援
- オペラ座建設（615億円）の中止で財源確保
- デジタルを活用した市民参加・住民自治の確立
- 次世代Wi-Fiによる通信サービスの提供

早稲田大学政治経済学部卒業／同大学院理工学研究科修了／米国立衛生研究所（NIH/NIEHS）研究員／国立がん研究センター部長／横浜市立大学医学部教授／同特命副学長／同大学院データサイエンス研究科長等を歴任

その業績で全国放送のTVに続々出演！

候補者のなかで 唯一のコロナ専門家 カジノを阻止する〝真〟の候補

山中竹春
やまなか　たけはる　48歳

#横浜 START UP

ハマの再起動（さいきどう）

6つの政策・支える財源

1. 子　供	横浜型義務保育で、子育てに社会の目を
2. 公　平	必要な人に、素早く的確な行政サービスを
3. デジタル	市民を1度も市役所・区役所に行かせない
4. 感染症	現役世代・子育て世代への対策強化
5. 環　境	横浜産再生可能エネルギーの製造拡大
6. 区　政	区長の裁量で特徴のある街づくりを
財　源	統合型リゾート(IR)誘致と起業・創業の支援

今すぐLINEで参加
政策提言や応援メッセージを受け付けております。20年後の横浜をともに創りましょう！

福田 峰之 検索

1964年生まれ、青葉区育ち。東京学芸大学附属世田谷小・中学校、県立白山高校、立教大学社会学部卒業。衆議院議員、内閣府副大臣（IT・科学技術担当）、横浜市会議員。現在、多摩大学ルール形成戦略研究所客員教授。小学6年と1年の娘、妻の4人家族。ハマスタでビールを飲むことが大好き。

多摩大学大学院 客員教授

福田峰之（みねゆき）

プロフィール
●1946年生まれ●東京都立青山高等学校卒業
【職　歴】
・東洋レーヨン株式会社（現東レ）
・松下電器産業株式会社（現パナソニック）
・ホンダオート横浜株式会社入社後
・ホンダクリオ神奈川北株式会社に転じる
・BMW株式会社東京事業部（現BMW東京）
・BMW東京株式会社新宿支店長・中央支店長
・ファーレン東京株式会社 代表取締役社長（現フォルクスワーゲンジャパン販売株式会社）
・BMW東京株式会社 代表取締役社長
・株式会社ダイエー 代表取締役会長兼CEO
・日産自動車株式会社 執行役員
・東京日産自動車販売株式会社 代表取締役社長
・2009年より横浜市長（現3期）
【主な役職】
●指定都市市長会 会長●全国クルーズ活性化会議 会長●全国街路事業促進協議会 会長●全国市長会港湾都市協議会 会長●ゼロカーボン市区町村協議会 会長●ラグビーとの地域協創を推進する自治体連携協議会 会長
【主な受賞歴】
＊「注目すべき世界の女性経営者 50 人」選出
＊「世界のパワフルウーマン 100」選出
＊「ビジネス界最強の女性 50 人（国際部門）」
＊「女性経営者賞」受賞 /2005 年
＊フランス国家最高勲章「レジオン・ドヌール勲章」受賞 /2021 年

コロナ対策に全力

●医療崩壊を防ぎ、コロナの病状に合った医療を的確に提供できるよう、市長を中心に行政・急性期医療・病院・救命救急・保健所・宿泊施設・民間移送業者が緊密な連携を持ち一体となった横浜独自の医療調整組織「Y－CERT（ワイサート）」が、市民の命を守ります。病床数の拡大・通常医療との両立・クラスター予防・スムーズなワクチン接種に全力を尽くします。

●厳しい環境下にある事業者や商店街関係者への事業継続支援を5万2千件実施。
●困難な状況にある市民への支援強化として子育て世代・ひとり親世帯へ臨時特別給付実施。

「横浜のために」「市民のために」

＊アフターコロナの景気対策に全力（IR・国際園芸博・テーマパーク等）
＊高齢者福祉・子育て政策・企業誘致に全力＊窓口サービス満足度に全力
＊環境防災対策・財政健全化に全力

（私、林文子が政策についてYouTube動画でお伝えしています。是非、右記QRコードよりご覧ください。）

林文子
はやし　ふみこ

改革力、実行力。

1	カジノ（IR）絶対阻止！	2	コロナ対策徹底強化！
3	英語を第2公用語に！	4	中学校全員給食を実現！
5	長寿社会ヨコハマ・モデル	6	日本一のタバコ対策
7	区役所の自立で市民サービス向上	8	「横浜市独立」で分権国家を実現！

医療政策の実践経験でコロナから横浜を守る！
すぐ実行 「コロナ対策推進条例」「ワクチン接種最速化プラン」

カジノはNO! 中学校給食YES! 英語のまちでGO!

プロフィール
神奈川県知事（2期）　参議院議員（2期）
■1958年4月生まれ　■慶應義塾大学法学部 卒業
■松下政経塾（3期生）　■米国連邦下院議員スタッフ
■衆議院議員（3期）・神奈川県議（2期）　■聖マリアンナ医科大学 客員教授　■神奈川大学法学部 非常勤講師

推薦 カジノNO!横浜力をつくる会 代表世話人 弁護士 慶應義塾大学名誉教授 小林　節　応援団長 プロレスラー 藤波辰爾

松沢しげふみ

12の取り組み YOKOHAMA2021とは

温かい中学校完全給食を実現
中学給食がない政令指定都市は横浜市だけ!市内3400戸の農家と協力して「地域食材」活用の完全給食を実施!

カジノは地元経済に寄与せず
巨大資本が利益を吸い上げ、宿泊も食事も建物・敷地内で独り占めするカジノ計画。横浜の街を破壊する暴挙。

偽りの「保留児童」を解消！
「待機児童」16名と豪語の横浜市。全国1747基礎自治体で唯一、独自呼称の「保留児童」2842人を放置。早急に改善!

「独居老人」51万人を救え！
378万人の横浜市は高齢者が97万人。過半数の51万人は「独居老人」。保健師の増員、民生委員の待遇改善を実施。

上瀬谷跡地にレスキュー拠点
東京ドーム51個分の在日米軍上瀬谷通信施設跡地。「医療・保健」「消防・救急」統合型レスキュー拠点を建設。

地域密着型の公共事業を徹底
市内18万戸もの空き家。地元の土木建設業・造園業の協力を得て、治安・防火の観点でミニ緑地、地域菜園化。

横浜駅に「電動カート」導入
巨大な横浜駅。鉄道各社の理解を得てラッシュ時以外の時間帯に、高齢者や保育ママ向けの電動カートを運行。

不透明な旧市庁舎売却を中止
わずか7700万で旧市役所を特定不動産会社とホテル事業者に“売却”する不透明な計画を見直し、閉塞感を打破!

市議会議員予算提案枠を創設
地元を熟知する市議会議員86名。市長提出予算に加え、地域の活力を生み出す全国初の議員提案予算枠を実現。

18区ごとの独自予算を計上！
行政サービスの拠点は18区役所。独自予算が計上できない現場職員のもどかしさを解消。各区独自予算枠を創設。

「脱・飲食店イジメ」横浜宣言
アクリル板完備の飲食店営業時間を延長。酒類も提供。「孤独のグルメ方式」導入でカップル、家族連れも安心。

理不尽な水道料金値上げ撤回
予算規模3・9兆円の横浜市。水道料金値上げは行政努力の怠慢を市民に押し付ける愚策。白紙撤回します。

田中康夫　1956年・昭和31年　東京生まれ65歳。高校卒業まで信州で育つ。一橋大学法学部在学中『なんとなく、クリスタル』で作家デビュー。2000年長野県知事。全国初の小学校30人学級を全学年導入。47都道府県で唯一、借金を923億円減少させ、実質経済成長率5%を達成。FMヨコハマで6年前から音楽番組『たまらなく、AOR』DJを担当。著作『神戸震災日記』『33年後のなんとなく、クリスタル』等多数。翻訳『ムーンウォーク マイケル・ジャクソン自伝』。中区山手町に妻の恵、トイプードルのロッタと3人暮らし。

田中康夫公式ウェブサイト：https://yokohama2021.me/

創（つく）る・護（まも）る・救（すく）う

田中康夫には答えがあります。

無所属

田中康夫

-Re:Make!!-

横浜在住70年

活 気あふれるチャレンジを

生 の課題を現場から

③庶民感覚で対話を重ね共に創るYokohama ～市民集会、IT活用～

食でつながるHappy!

①山下ふ頭を食のパークに ～市場・マルシェ・食の学校～

②納得のいく税金の使い方を ～企業経営者としてもの申す！～

④地域防災のYokohamaモデルを ～医療、福祉、防災政策の見直し～

⑤平和を紡ぐ国際都市へ ～ぽーたるYokohama～

粋 で誇れるYokohamaに



公式HP→

一隅を照らす

坪倉良和

市議当選 11 回・40 年の実績

市民の幸せを第一に!!
コロナ対策強化・カジノ断固反対!!

減税 市民税減税（市民税超過課税を廃止・即着手）、水道料金など公共料金を値下げさせます!

- 子育て支援・小中学校の給食を無償化
- 3兆円の借金返済・市長の給与を半額に!

- 防災・減災対策の強化
- 人口減と高齢化社会の現実に取り組む
- 福祉行政に力を注ぐ！
- 道志村との合併
- 動物愛護に努めます――災害の時にもペットと共に暮らせる様配慮する。
- 動物愛護団体の藤村晃子さんは太田正孝の政策に全面協力

無所属　社会福祉法人理事長・行政書士

太田正孝
おおたまさたか

この選挙公報は、候補者から提出された原稿を、そのまま印刷したものです。

令和3年9月26日執行 横浜市議会議員磯子区選挙区補欠選挙（欠員1人）

選挙公報

横浜市選挙管理委員会

午後8時まで投票できます

わがまちに正義を取り戻す！

元プロボクサー
戦う行政書士

無所属
森だいき

≪法を犯す「政治屋」と対決する！≫

選挙には様々なルールがあります。例えば今回は９月１７日まで選挙運動が禁止されます。しかし１０日以上も前から駅前で活動する候補者を私は見ました。なぜ市民の信頼を裏切るのでしょうか？

≪磯子の「上級国民」を退治する！≫

前の選挙で法令遵守を訴えた私のもとには不正の証拠が多く集まりました。もちろん警察に届けましたが未だに誰も逮捕されていません。なぜ権力者たちは罪を犯しても処罰されないのでしょうか？

≪増加する「いじめ」に対処する！≫

公園でお母さんたちに「磯子区にはイジメが多い」と教えられました。早期に発見して正すべき事態を悪化させるのは、子どもの邪心ではなく大人の保身です。なぜＳＯＳを隠蔽するのでしょうか？

悪行は権力者から市民へ、大人から子供へ伝染し、街を腐敗させます。不道徳の連鎖を断ち切るために市民の意思を示しましょう！

⇑⇑⇑⇑⇑
コロナ対策
ONLINE
演説会場

悪と戦うために力を貸してください！

磯子区から再挑戦！

女性市議誕生へ！ 無所属

市政に優しさとスピードを！

二井くみよ（ふたい）

①コロナ対策を徹底強化します
長期的なワクチン接種体制の構築と、総合的な相談窓口を設置します
重症化する変異株への対応として、高次医療機関の病床数を増やします

②子育て・教育環境の向上を図ります
市立中学校での全員給食と、小児医療費の無償化を実現します
児童虐待の防止に向け関係機関との連携および児相の体制強化を図ります

③だれもが希望を持てる社会を目指します
ひとり暮らしの高齢者や、障がいのある人が地域で孤立しないためのサポートを強化します
多様性を認め合い国籍・性別を問わず、安心して生活できる地域社会を実現します

④もっと安心・もっと安全のまち磯子区を実現します
山坂の多い地区にコミュニティバス等の地域交通を実現し、利便性の向上を図ります
木造密集地の消防用水利の確保や、沿岸部の津波対策で災害に強い磯子区を実現します
区内で増加している管理不全な空き家に対する指導の強化と利活用の推進を図ります

二井くみよプロフィール
1982年9月6日 山口県生まれ。千葉大学法政経学部卒業。2006年より国会議員秘書として政治の世界へ。その後、民間会社勤務を経て行政書士・就労移行支援事業所 就労支援員。

政策はコチラ！▶ 二井くみよ

投票日 9月26日（日） 午前7時～午後8時

投票日に、投票所へ行けない方は、期日前投票をご利用ください。

期日前投票 9月25日㈯まで

区役所投票所　午前８時30分～午後８時
臨時投票所　午前９時30分～午後８時

新型コロナウイルス感染症で自宅・宿泊療養などをされている有権者は特例郵便等投票が利用できます。
投票用紙の請求期限　９月22日㈬　午後5時まで
投票用紙の請求先　磯子区選挙管理委員会

（特例郵便等投票の対象者及び投票方法については、横浜市ホームページでご確認いただくか、磯子区選挙管理委員会にお問い合わせください。）

横浜市ホームページ　https://www.city.yokohama.lg.jp/city-info/senkyo/data/20210926_isogohosen.html

磯子 補欠選挙 検索

この選挙公報は、候補者から提出された原稿を、そのまま印刷したものです。

令和3年9月26日執行 横浜市議会議員磯子区選挙区補欠選挙（欠員1人）

選挙公報

午後8時まで投票できます

横浜市選挙管理委員会

市長と共に ヨコハマ新時代を切り開きます！

立憲民主党 公認

いとう純一（じゅんいち）

コロナ感染症の収束へ PCR検査の拡充、ワクチン接種の迅速化

- 医療体制の強化へ、病床や医療人材など医療資源の確保・充実
- 在宅医療の整備、後遺症対策の強化

魅力ある ヨコハマづくりに挑戦

- 安心できる子育て支援・教育環境の強化・充実
- 環境に優しい、災害に強いまちづくり
- 障害のある人もない人も、互いに尊重し合い、必要な支援が行われる「共生社会」の実現

市長とともに 市民生活を豊かにする デジタル化の推進

- 市民参加の促進、雇用環境の整備、就業・雇用の確保
- 街並みの賑わい・地域の活性化推進

いとう純一　プロフィール

1972年10月10日生まれ　48歳
1991年3月　神奈川県立津久井浜高等学校卒業
1991年4月～2014年5月　横浜市役所勤務
2015年4月～2019年4月　横浜市会議員
2019年5月～現在　神奈川県議会議員市川さとし事務所勤務
（横浜市職員・市会議員の経験を生かし地域課題解決に取り組んでいます。）

磯子に住んで44年　地域に精通

カジノ住民投票運動のど真ん中で奮闘　行政経験39年　すぐに働けます！

日本共産党

蓮池（はすいけ）**ゆきお**

新市長とともに実現します

❶コロナから命を守る

- ワクチン接種の迅速化　・全ての患者に医療提供
- 保健所の増設　・感染伝播の鎖を絶つ大規模検査
- コロナ禍で苦しむ人や企業への直接支援

❷安心して子育てできる街へ

- 中学校給食はみんなが食べられる温かい給食へ
- 出産費用ゼロ・こども医療費ゼロを
- 保育園の待機児童解消、保育士の待遇改善

❸長生きして良かったと言える街へ

- 敬老パス75歳以上の自己負担ゼロで健康長寿アップ
- 特養ホームの増設　・介護職員の待遇改善

❹誰もが暮らしやすい磯子へ

- バス便の拡充　・危険な崖の解消など防災対策
- 生活道路の改善　・消防力強化

税金の使い方は暮らし応援第一に

市民の声を聞く市政へ

私は、磯子に44年間住み、地域の防災や安全対策に取り組んできました。商店街の水害対策、横断歩道の安全、公園のトイレ設置など行政に要望し実現してきました。労働運動の経験を活かして、暮らしに困っている方々の生活相談など、行ってきました。カジノ住民投票運動には磯子区の党の代表として参加。山中竹春市長と力合わせ市民の声を聞く市政にしたい。個人の尊厳が守られジェンダー平等社会に。ぜひ横浜市会に送ってください。

【プロフィール】
・1952年横浜市南区生まれ・横浜市立横浜商業高校（Y校）卒業後に県庁に就職・神奈川大学第2法学部卒・2018年5月まで働くもののいのちと健康を守る神奈川センター事務局長・磯子区生活と健康を守る会会長・森3丁目在住・家族は妻と猫、二人の娘は結婚・独立

投票日　9月26日（日）　午前7時～午後8時

投票日に、投票所へ行けない方は、期日前投票をご利用ください。

期日前投票　9月25日㈯まで

区役所投票所　午前8時30分～午後8時
臨時投票所　午前9時30分～午後8時

新型コロナウイルス感染症で自宅・宿泊療養などをされている有権者は特例郵便等投票が利用できます。
投票用紙の請求期限　9月22日㈬　午後5時まで
投票用紙の請求先　磯子区選挙管理委員会

（特例郵便等投票の対象者及び投票方法については、横浜市ホームページでご確認いただくか、磯子区選挙管理委員会にお問い合わせください。）

横浜市ホームページ　https://www.city.yokohama.lg.jp/city-info/senkyo/data/20210926_isogohosen.html

磯子 補欠選挙　検索

この選挙公報は、候補者から提出された原稿を、そのまま印刷したものです。

令和3年10月17日執行 横浜市議会議員金沢区選挙区補欠選挙（欠員1人）

選挙公報

横浜市選挙管理委員会

午後8時まで投票できます

山中市長と横浜衛る（まもる）！ 立憲民主党

The Constitutional Democratic Party of Japan

私は、街づくり・商店街の再生請負人です！

公認

さくま 衛（まもる） 46歳

3つのゼロで横浜の未来を衛（まも）る！

❶75歳以上の敬老パス自己負担ゼロ
❷0～中学生まで子どもの医療費ゼロ
❸出産にかかる基礎的費用負担ゼロ

8つの重点政策

❶迅速で効果的なコロナ対策！
経済支援の拡充、専用病院の開設、ワクチン加速化。

❷子どもを産み育てたい街に！
中学全員給食、医療費補助、出産・不妊治療等の支援。

❸「健康長寿」長生きの街に！
在宅医療・介護の充実、生活習慣病と認知症の対策。

❹日本一の教育都市を目指す！
学力格差解消、習熟度別の教育、英語教育の拡充等。

❺市民参加、住民自治の推進！
自治会、民生・児童・青指・スポ推委員の支援強化。

❻郊外活性化と再生の街作り！
「魅せる街」へ商店街の活性化支援、空き家活用等。

❼誰もが生き生きと暮らせる！
多文化共生推進。就労環境・児童虐待・DV対策等。

❽防災・減災の安全街づくり！
震災・風水害発生に備え、公共の取組支援の強化。

自衛隊と街づくりの経験、金沢区の皆さんとともに！

プロフィール 1975年生まれ。笹下中・磯子工業高校から陸上自衛隊入隊。任期満了後にアメリカWest LosAngeles College卒業。会社代表、街づくり団体の理事、民生委員・児童委員などの活動。アメリカ連邦航空局認定ヘリコプターパイロット。

Let's GO 自信を持って応援します！ 衆議院議員 しのはら豪

日々の活動は、HP［sakumamamoru.com］、Facebook［mamoru.sakuma.7］をチェックしてください！

地域パワーを市政へ！

市議3期の実績 無所属

金沢区の未来を拓く。

石渡（いしわた） ゆきお

①コロナ対策に全力で取り組みます
長期的なワクチン接種体制の構築と、無料検査場所の設置を目指します
感染症専門病院の設置と新たな治療法の積極的な活用を推進します

②脱炭素社会と災害に強いまちを実現します
エネルギーの地産地消と水素の利活用促進で CO_2 の排出量を削減します
激甚化する自然災害に対する地域防災力の強化と発災前の自主的な避難行動を支援します

③だれもが希望を持てる社会を目指します
ひとり暮らしの高齢者や、障がいのある人が地域で孤立しないためのサポートを強化します
財政健全化に向けてこれまでの施策効果を数値的に分析し、事業の選択と集中を徹底します

④もっと安心・もっと安全のまち金沢区を実現します
人口減少・高齢化への対策として若年層や子育て世代の区内への移住を促す施策を進めます
山坂の多い地区にコミュニティバス等の地域交通を実現し、交通利便性の向上を図ります
区内で増加している管理不全な空き家に対する指導の強化と利活用の推進を図ります
芸術活動の中心となる区民文化センターの早期整備や豊かな金沢の海を守るための施策を推進します

石渡ゆきおプロフィール
1963年横浜生まれ。県立富岡高校（現・金沢総合高校）卒業後、東京電力（株）に入社。その後、連合神奈川（労働組合）の役員として賃金増額や労働環境の改善に取り組む。2009年から横浜市会議員として3期連続当選。現在は民間企業で災害復旧支援や脱炭素社会への政策提言を行う。

政策はコチラ！▶ 石渡ゆきお

投票日 10月17日（日） 午前7時～午後8時

投票日に、投票所へ行けない方は、期日前投票をご利用ください。

期日前投票 10月16日㈯まで

区役所投票所　午前8時30分～午後8時
臨時投票所　午前9時30分～午後8時

新型コロナウイルス感染症で自宅・宿泊療養などをされている有権者は特例郵便等投票が利用できます。

投票用紙の請求期限　10月13日㈬　午後5時まで
投票用紙の請求先　金沢区選挙管理委員会

（特例郵便等投票の対象者及び投票方法については、横浜市ホームページでご確認いただくか、金沢区選挙管理委員会にお問い合わせください。）

横浜市ホームページ　https://www.city.yokohama.lg.jp/city-info/senkyo/data/1017kanazawahosen.html

金沢 補欠選挙 検索

この選挙公報は、候補者から提出された原稿を、そのまま印刷したものです。

令和３年10月31日執行　　神奈川県**第１区**選挙区（横浜市中区、磯子区、金沢区）

衆議院小選挙区選出議員選挙　選挙公報

神奈川県選挙管理委員会

国産ワクチン・治療薬の「創薬力」を強化します！

無所属 **松本 純**

薬剤師として、いま、私が実現をめざすこと

私は政治家になる前、一人の薬剤師として、桜木町にある横浜市夜間急病センターに応援で入りました。病気や怪我に苦しまれる患者さんたちと出会い、お一人おひとりの苦しみに寄り添うことが薬剤師としての「私の原点」となりました。**「コロナ危機」のようなパンデミック（世界的流行）は、今後も必ず発生します。**感染予防の切り札はワクチンです。それは、国民の命を守る「安全保障」です。感染症に襲われても重症者を発生させない国産ワクチン・治療薬の「創薬力」強化に、薬剤師として、政治家として、全力で取り組みます。

jun.or.jp

【コロナ対策】創薬力を強化し、医療・経済・普通の暮らしを守ります
- 国産ワクチン・治療薬の開発力を強化します
- 国が中心となりワクチンの安定供給体制をつくります
- 緊急時でも安心して治療できる医療体制を構築します

【地域経済】事業主、働く人々の生活を守り、横浜港の躍進を応援します
- 中小企業等のやむを得ない「休・廃業」を阻止します
- 働く人たちの社会保障を見直し、雇用の不安定を解消します
- 国際物流拠点・横浜港の躍進を応援します

【防災】防災大臣の経験を活かし、激甚化する災害から横浜を守ります
- 急傾斜地のがけ崩れ、土砂崩れ被害を防ぎます
- 大岡川「分水路」の老朽化による水害リスクを解消します
- ハザードマップ活用で沿岸部の避難計画を見直します

まつもとじゅんプロフィール

▽**昭和25年4月11日**、横浜市中区生まれ、本町小、聖光学院中・高、東京薬科大卒、薬剤師▽**昭和49年**、エスエス製薬株式会社入社▽**昭和53年**、有限会社松本薬局入社（休職中）▽**平成元年**～本町小PTA会長、横浜青年会議所専務理事、野毛大道芸実行委員長など、街づくりや地域活動に取り組む

- **平成2年**～横浜市会議員中区補欠選挙初当選（～3期）
- **平成8年**～衆議院総選挙で初当選。専門を生かし医療・社会保障、介護などに全力投球。介護保険制度を創設した責任者の一人となる
- **平成20年**～麻生内閣で官房副長官に任命される
- **平成28年**～国務大臣、国家公安委員会委員長、領土問題担当大臣、国土強靭化担当大臣、内閣府特命担当大臣《防災》《消費者及び食品安全》《海洋政策》就任
- **平成29年**～自民党国会対策委員長代理（衆院）、国家基本政策委員会筆頭理事
- **令和3年**～衆議院議員（7期）。東京薬科大学薬学部客員教授

公認 **しのはら豪**（ごう）

三ツ星国会議員

前衆議院議員 [2期7年]

変えよう!! 新しい政治に。

なぜ しのはら豪なの？

今の政治に怒りや危機感を持つ、多くの国民の声に応え、政治の流れを転換させたい。この国に暮らす多様な誰もが自分らしく生きられる社会をつくりたい。しのはら豪は議員立法数、全議員ナンバー1。国会議員評価最高位の「三つ星」受賞（190国会）。この力で、これからも全力で闘います！

なぜ 地元から国会へ!!

私は市議時代の実績を評価いただき国会へ。地元育ち・愛する地元の方々と積み重ねた経験・時間こそが、政治の本質部分に大切だと考えています。これからも国民の皆さんの日常の暮らし、〝現場のリアルな声〟に根ざした、ボトムアップで政策を実現してまいります！

46歳

改革の先頭に立って！日本の未来を描きます。

GO① 一部の人ではなく、みんなを幸せにする経済政策へ！　5% 消費減税

〈まずは懐を暖かくし消費を喚起〉
施策
① 5%に消費減税
② 年収一千万円以下の所得減税
③ 非課税世帯12万円／年給付
④ 最低賃金一律引き上げで、可処分所得を増やします。

〈将来不安を解消し、経済成長へ〉
施策
生きて行く上で不可欠な、「医療・介護、子育て、教育分野」へ予算を重点配分。格差是正や貧困の撲滅を図り、経済成長を促します。

将来不安を解消し、経済成長へ

年間所得一億円を超えると、どんどん優遇される不公平税制は止める。中小より圧倒的に少ない法人税率優遇の「超大企業」。応分の負担で公平に。

GO② 先手先手のコロナ対策
- 世界一安心の治療・予防立国に
- 崩壊しない医療・保険体制構築
- 事業・個人への迅速適切な給付

GO③ 現実的な外交・安全保障
- 健全な日米同盟・対等な日米関係。経済安全保障政策を加速
- 地球規模課題への積極取り組み

GO④ 子ども子育て政策強化
- 予算倍増させ出産費用を無償化
- 高校卒業まで児童手当を全員に
- 義務教育の学校給食を無償化

GO⑤ 住まい安心へ制度転換
- 低所得世帯に家賃の補助制度
- 空き屋利用のみなし公営住宅
- 一人暮らし学生への家賃補助

GO⑥ 自然エネルギー立国へ
原発に依存しないカーボンニュートラルの実現。多種多様な第一次産業を支える経営安定策の充実

GO⑦ 差別のない多様な社会へ
- 選択的夫婦別姓制度を早期実現
- LGBT平等法の制定／DV対策や性暴力被害者等の支援策の充実

愛する地元から国を変える

幼少時代から磯子区で育ち、金沢区選出の横浜市議として、中区市会で働き衆議院議員に！

プロフィール　1975年 2月生まれ　早稲田大学大学院政治学研究科修了　早稲田大学卒　逗子開成中学・高校卒　横浜市立杉田小学校卒　岩崎学園磯子幼稚園卒　米カリフォルニア大学サンディエゴ校でWeb Publishingを学ぶ　【経歴等】党外交・安全保障・主権調査会長／副幹事長／県政務調査会長／横浜市議／記者・雑誌編集者他

議員立法数 全ての議員（190国会） NO.1

しのはら豪の活動をぜひご覧ください！
go_shinohara　Go.Shinohara.Go　lets-go-yokohama.jp/

立憲民主党 The Constitutional Democratic Party of Japan

小選挙区は「しのはら豪」へ！

浅川義治（あさかわよしはる）

日本維新の会 公認

コロナの自宅療養死者ゼロ

身近な診療所や病院でコロナの診察や治療、救急搬送や入院ができるよう、感染症分類2から5へ変更し救える命を救います。命の問題に取り組みます。

ガソリン税を25円減税

クルマ税や規制を撤廃します。ガソリン代が160円を超えた時に25円減税する法律のトリガー条項の凍結を解除し消費者目線から行政を変えます。

想定外を想定する政治家

国の外交・安全保障政策だけでなく小惑星の衝突・横浜への津波・横須賀への核攻撃などを想定します。官僚ではなく政治家の危機感に基づいて対策を作ります。

浅川八策

元横浜銀行員
元横浜市会議員
金沢区出身
白梅保育園卒園・横浜市立大道小入学・高舟台小・大道中・富岡高校
日本大学法学部卒業
1993年　総選挙から佐藤謙一郎衆議院議員（当時）を応援
2020年　日本維新の会衆議院神奈川県第1区支部長に就任

asakawayoshiharu.com

教育の無償化

大学卒業までの教育費を無償にします。どんなお子様にも、昔学べなかった社会人やお年寄りも、高等教育が受けられるようにします。

ペットは「家族」の時代へ！

災害時のペット避難はもちろん、生存権を侵害されているペットを受け入れ、新しい飼い主を見つけられる日本版アニマルシェルターの設置を進めます。また、ブリーダーを資格制とし、ペットを「商品」としてではなく、大切な「家族」として国民に広く受け入れられる社会を目指します。

脱原発→核融合発電 エネルギー問題を解決します

原子力発電所の災害、ミサイル攻撃での原発事故リスクのない、核融合発電を早期に実現し、世界のエネルギー問題を解決します。

1%アート政策

芸術文化立国を目指します。大型ビルなどの建設費1%を芸術文化費用と義務付けます。アニメ、漫画、ゲーム、音楽、美術、演劇、文学などあらゆる芸術文化活動を推進し、新しい芸術が生まれる枠組みを作ります。

安心安全都市の実現

スクールゾーンに警備員や防犯設備等を配置できるよう地元の企業、個人が参加、出資できる防犯ファンドの設立を目指します。

維新はやる
政治家のあり方を変える
日本はもっと強くなれる。
小選挙区は浅川義治
比例は『維新』へ！

維新マニフェスト

浅川義治さんは、従来の政治が目を背けてきた課題に、正面から向き合い国民の声を国会に届ける、新しい形の政治を目指していきます。

私たちも応援しています！
代表　松井一郎
副代表　吉村洋文

この選挙公報は、候補者から提出された原稿を、そのまま印刷したものです。　神奈川県選挙管理委員会（横浜市中区日本大通１）

令和３年10月31日執行　　神奈川県第２区選挙区（横浜市西区、南区、港南区）

衆議院小選挙区選出議員選挙　選挙公報

神奈川県選挙管理委員会

自民党公認　神奈川２区

すが　よしひで　義偉

国民に寄り添い約束を果たす。

昨年９月の内閣発足以来、「国民のために働く内閣」として、様々な改革を進め、多くの課題に対処してきました。

新型コロナ対策には、「国民の命と暮らしを守り抜くとの決意のもと、最優先で取り組みました。「ワクチン接種」は「１日１００万回」という高い目標を掲げ、結果として世界でも最速のペースで進み、感染者も大きく減少しました。

「気候変動対策」は、世界の潮流からみて不可避との判断のもと、「２０５０年カーボンニュートラル」を宣言し、投資や雇用を生み出す成長戦略の柱に据えました。

「デジタル庁」は、異例の速さとなる１年弱で発足させました。国・地方の司令塔として、マイナンバーカードと一体となった保険証や運転免許証の普及など、新しい社会を創っていきます。

この１年間で、多くの皆様のご協力をいただき、子供からお年寄りまで、国民の皆様が安心と希望を持てる未来のために、道筋を示すことができたと思っています。

これからも国民の皆様との約束を果たしていく覚悟です。

子どもからお年寄りまで安心と希望をもてる未来のために

- 2050年脱炭素社会の実現に向けて政策を総動員、投資を呼び込み成長の原動力へ
- デジタル庁を司令塔に行政サービスを改革、人に寄り添うデジタル社会の実現
- 「観光」や「農産品の輸出」などで地方の潜在力を引き出し日本全国に活力を
- 子どもは国の宝。縦割りを打破し、妊娠・出産から子育てまで、親子を一体的に支援
- 自殺防止や子ども食堂など、社会課題に取り組むNPOなどを積極支援

菅義偉内閣１年の成果。→さらに前へ。

くわしくはこちらから

- **ワクチン接種率世界トップクラスの水準へ**　社会経済活動の再開へ道筋
- **携帯電話料金の大幅値下げ**　国民の負担額年換算で4,500億円減
- **不妊治療の保険適用**　・補助額倍増（15→30万円）　・適用回数増、所得制限撤廃　・来年度から保険適用へ
- **若い世代のための医療費窓口負担見直し**　現役世代の負担720億円軽減
- **2050年脱炭素社会を実現**　再生可能エネルギー最優先　カーボンニュートラル宣言
- **デジタル庁発足**　保険証・免許証がマイナンバーカードに一体化　様々な役所の手続きがオンラインで可能に
- **NPOを支援**　自殺防止や子ども食堂、ひとり親支援などに60億円支援
- **最低賃金過去最大の引き上げ**　全国平均930円

プロフィール

昭和23年、秋田県生まれ、法政大卒。
横浜市議2期、衆議院8期。
総務大臣当時にふるさと納税を創設。
内閣官房長官を歴代最長の7年8ヶ月務める。
第26代自民党総裁、第99代内閣総理人臣。

趣味　渓流釣り・ウォーキング
アルコール　全然ダメ
座右の銘　意志あれば道あり
著書　「政治家の覚悟 官僚を動かせ」

変えよう。

立憲民主党公認

岡本　おかもと　英子　えいこ

未来を選ぶ

❶ 新型コロナへ攻めの対策
簡単にPCR検査を受けられる体制を整え、科学的知見に基づいた新型コロナウイルス対策を進めます。国産ワクチンと治療薬の開発を加速させ、生産体制を整備します。

❷ 税制見直し経済格差是正
富裕層の所得税と多額の内部留保を抑える企業への法人税を引き上げて、低所得者層に継続的な給付金を支給します。消費税は時限的に５%にし、消費を喚起します。

❸ 医療、年金、社会保障を充実
生活に欠かせない医療、年金、教育などの「ベーシックサービス」を充実させます。75歳以上の医療費の窓口負担の２割への引き上げを撤回し、国民年金の上乗せを図ります。

❹ 出産・子育てへ支援拡充
不妊治療を保険適用にします。産前、産後、育児期の支援を強化するとともに、児童手当を高校生までに拡大します。二人親でも低所得の世帯は児童扶養手当の対象とします。

❺ 給付型奨学金で教育の平等
子どもへの虐待や暴力を防止するため、児童相談所の機能を強化します。経済状況によって教育に不平等が生じないよう、教育予算を増やして給付型の奨学金を拡充します。

❻ 選択的夫婦別姓を実現
選択的夫婦別姓を実現します。性別に関係なく正規雇用での就労機会を増やし、男女による賃金の格差を是正します。誰もが活躍の場を得て生きられる社会を目指します。

❼ 自然エネルギーで循環型社会へ
自然エネルギーへの移行を進めます。環境を保護し、温室効果ガスの排出を抑えて脱炭素社会を目指します。大量生産、大量廃棄の社会から脱却し循環型の社会を目指します。

❽ 動物と共生する社会を目指す
全国で犬や猫の殺処分ゼロを目指します。動物への虐待をさらに厳罰化し、販売のあり方を改善します。災害時も動物が保護され、人間と動物が共生する社会を実現します。

景気UP　所得UP　社会保障UP

プロフィール　横浜市会議員4期　衆議院議員1期　親子3代横浜生まれ、横浜育ち

横浜国立大学経済学部卒、元衆議院議員秘書。衆議院厚生労働委員会、国土交通委員会、環境委員会、青少年の問題に関する特別委員会理事、大猫寺の殺処分を禁止する議員連盟事務局次長などを歴任。宅地建物取引主任士、防災士、動物里親ボランテイア会代表。

私も推薦します　横浜港ハーバーリゾート協会会長　藤木幸夫　法政大学教授・「市民連合」運営委員　山口二郎

この選挙公報は、候補者から提出された原稿を、そのまま印刷したものです。　神奈川県選挙管理委員会（横浜市中区日本大通１）

令和３年10月31日執行　　神奈川県第３区選挙区（横浜市鶴見区、神奈川区）

衆議院小選挙区選出議員選挙　選挙公報

神奈川県選挙管理委員会

自民党

中西けんじ

●昭和39年生まれ
●東京大学法学部 卒業
●JPモルガン証券会社 取締役副社長
●平成22年参議院議員選挙 神奈川県選挙区・当選（2期）
●自民党行政改革推進本部 副本部長
●自民党法務部会 部会長
●参議院法務委員会 理事
●参議院財政金融委員会 委員長
●自民党副幹事長
●令和2年 財務副大臣 就任

趣味/ランニング・水泳
好きな言葉/いつだって挑戦者
楽しみ/焼き鳥（塩と炭に拘る）
孫と遊ぶこと
長所/何事にも一生懸命
短所/ときにやり過ぎる
家族/妻・長女・次女・孫2人

WebSite　facebook　Youtube　Twitter　LINE

詳しい情報を発信しております。

みんなが将来に希望を持てる国にする

これは2人の子どもをもつ父親、つまりわたしが政治家になることを志した時に誓った言葉です。

わたしが大学を卒業したのは、「ジャパン・アズ・ナンバーワン」などと日本全体が強烈な熱気につつまれていた昭和63年です。

出張先のニューヨークの街で、排気ガスをまき散らしながら走る図体のデカいアメリカの車に交じって、スマートでクリーンな日本の車が颯爽と走り、ウォークマンの黄色いヘッドフォンをつけた人が大勢歩いているのを誇らしい気持ちで見ていました。

ところが株価が史上最高値から下げに転ずると、世の中の雰囲気がだんだんおかしくなりました。「こんなはずはない」と色々と努力をするのですが、うまくいきません。

やがて「日本はもう成長しない」「日本の時代は終わった」などと、ちょっとニヒルに語る人たちが現れました。

本当にそうなのでしょうか？

「日本はこんなもんじゃない」という強いメッセージを発信し正しい経済政策を行なえば、優秀な科学技術とそ野の広い企業群、真面目で勤勉な国民が活躍する国が眠りについてしまうとなるとあり得ない。そう信じてビジネスの世界から政界に転じました。

それから11年。「就職氷河期」などという言葉をなくすために大規模な金融緩和を積極的に推進し、さらには安心して老後を過ごしていただくための配偶者扶養控除を新設するなど、様々な政策の実現に取り組んできました。

医療、介護、年金、子育て環境の充実のためには財源が必要です。団塊の世代の皆さんが75歳となり社会保障費が増大する「2025年問題」に的確に対応するためには、経済がしっかりとしていなければいけません。

社会のデジタル化は待ったなし。仕事を効率化するだけではなく、様々な制約によって活躍の場が限られてしまっていた人たちに、大きな可能性を開く道具としてしっかりと活用すべきです。

わたしは日本という国の可能性を信じて挑戦し続けます。

信頼そのままに。

あなたの貴重な一票を
「中西けんじ」にお託しください。

まずは　コロナ　そして経済　だから中西。

ビジネスマンとして現場で20年以上汗を流し、経済の現実をいやというほど叩きこまれました。さらに政治家となり11年。巨大組織で揉まれた経験を活かして、実際に政策を実現しようとするとぶつかる様々な課題を我慢強く丁寧に解決してきました。これからも「経済の中西」として皆さんの生活をしっかりと守ります。

コロナ対策／きめ細かい支援を！

ワクチンをすべて輸入に頼ったことは大きな反省材料です。国産ワクチンと治療薬の研究開発を全力で支援します。大きな打撃を受けた企業や自営業の皆さん、フリーランスやパートタイムといった方の雇用と仕事をしっかりと支えます。

「賃上げ」で生き生きとした暮らしを！

皆さんの賃金が上がらなければ、日本は元気になりません。利益の上がった企業が賃上げをしないのはおかしなことです。この問題は何度も国会で取り上げました。政府は企業の賃金に直接口を出せませんが、税制などあらゆる手を尽くしていきます。

誰もが自分らしく生きられる社会を！

デジタル化によって多くの皆さんの活躍の場が広がりました。ただ、障がいなどのために、どうしてもサポートが必要な方がいらっしゃいます。また細切れの仕事が増えたことで、生活が不安になった人も増えています。市、県、国が一体となって弱い立場にある皆さんを支えていきます。

自公政権退場！

政権交代で　いのち守る　新しい政治

日本共産党

木佐木ただまさ（きさき忠昌）

暮らしに希望を

医療崩壊を招きながらも、そのツケを「自宅放置」という形で住民に押しつけたいのち軽視の政治は1秒もつづけさせるべきではありません。

気候危機を打開していくこと、選択的夫婦別姓や同性婚の制度を導入し、あらゆる差別を解消していくこと、8時間働けば普通に暮らせるようにすること。政権交代で新政権をつくり、切実な願いを実現させます。

日本共産党と立憲民主党は、自公政権を倒し、新しい政治実現のために政権協力で合意しました。

格差拡大の「アベノミクス」、強権政治、国政私物化・疑惑隠し、国会軽視、説明責任を果たさない…「安倍・菅直系政治」継続の岸田政権を交代させるチャンスです。

前神奈川県議会議員

●プロフィール
1984年山口県生まれ。神奈川大学法学部卒。元神奈川県議会議員。よこはま健康友の会会長、公益財団法人横浜勤労者福祉協会業務執行理事。神奈川３区国政対策委員長。横浜市鶴見区在住、家族は妻。

政権チェンジで　新しい政治へ「４つの提案」

❶消費税５％へ減税
医療・介護・保育など「ケア」を支える政治、最低時給１５００円、雇用は正社員に。

❷気候危機の打開へ
CO_2を30年度までに50～60％削減。原発ゼロの日本へ。石炭火力ＮＯ。

❸ジェンダー平等の日本へ
選択的夫婦別姓制度の導入。「痴漢ゼロ」の実現、性暴力の根絶。男女の賃金格差をなくす。

❹アメリカいいなりから脱却
憲法９条を生かした平和外交を。核兵器禁止条約に署名・批准を。

なにより、いのち。ぶれずに、つらぬく

比例代表は　日本共産党　とお書きください

野党連合政権の推進力

コロナ危機から国民を守る

●PCR大規模検査を実施
●臨時の医療施設の大増設
●家計への支援として、「一人当たり10万円を基本に「暮らし応援給付金」を支給
●中小企業、非正規、フリーランス、文化・芸術、生活困窮者への十分な補償

ぶれないのに柔軟な党です

●党創立99年。命がけで侵略戦争反対、国民主権を求めてたたかってきた党。
●一致点を大事にして、市民と野党の共闘を誠実に推進。
●企業・団体献金、政党助成金を受けない党。
●中国の覇権主義と人権侵害を、もっとも厳しく批判している党。

藤村あきこ

女性の議員数は９パーセントしかいません。男女平等が守られていない状況が続いています。

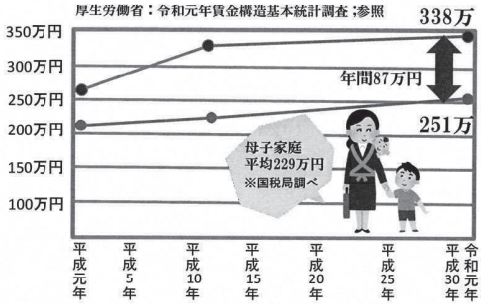

30年間日本の給与が上がらないのは政治の責任
欧米では年収1000万円は低所得者層に入る現実

男性 平均 約320万　女性約 251万円
母子家庭平均229万円
原因→日本企業ではなく外国企業誘致補助金を出した
財務省と財務系国会議員が日本人に借金があると
嘘をつき続け重税を強要し、国民生活を苦しめ続けた

政府はコロナ感染に科学的根拠なく飲食店を締め上げたあげく、コロナ離職・コロナ倒産が増大しました。なのに増税を計画中。国民にはワクチン接種を強要！接種後、死亡した人もいます。ワクチンパスポートがないと旅行に行けない、映画館も入れない嘘のような人権侵害に当たる制度を導入しようとしています。国民の生命・財産・自由を守るために国会議員の仕事がある。なのに多額の借金があるからと、国民を騙し増税！増税！相続税など、海外にはない税金や根拠不明瞭な税金を次々と作り天下りできる利権団体に、血税を注ぎ込む始末。炭素税も計画中。とうとう、日本人が貧乏になると、今度はお金のある外国から賄賂を受け、日本人の為の日本の領土や水資源が買われています。私は、国民の暮らしを守りたい気持ちから出馬しました。

QRコードを読み取ってください
チャンネル登録数2万人
youtube配信中！

藤村あきこプロフィール

スーパーJチャンネル他多数
TV番組の放送作家を10年以上！
YOUTUBEで、政治の闇を暴き
時事ニュースを解説！
ツイッター　@akikofujimura

20代の米国在住時に動物虐待を取り締まる警察官アニマルポリスと出会い、日本に設置したいと帰国後、国会でロビー活動！
ドキュメンタリー映画も制作。
兵庫・大阪にアニマルポリス窓口ができました！
岸根公園駅徒歩3分

保護猫の家ARIGATO
子猫を保護・治療・里親に繋ぐ活動
六角橋６丁目29-16-208

この選挙公報は、候補者から提出された原稿を、そのまま印刷したものです。　神奈川県選挙管理委員会（横浜市中区日本大通１）

令和３年10月31日執行　　神奈川県第３区選挙区（横浜市鶴見区、神奈川区）

衆議院小選挙区選出議員選挙　選挙公報

神奈川県選挙管理委員会

衆議院議員候補

小林たけと

立憲民主党

小林たけとからの

3つの約束

1 コロナ対策　医療と経済は両立できる！

徹底した検査体制による感染者の捕捉、病院以外の軽症者病床の確保、自粛要請に対するきめ細かな補償制度や減免措置の整備など、命と経済を、どれだけお金をかけても絶対に守っていくというコロナ対策を実現します。

2 経済対策　分厚い中間層を取り戻す！

一部の人たちだけが豊かになる安倍・菅政治を引き継ぐのではなく、普通に働いている人たちが普通に暮らせる、分厚い中間層を取り戻す経済対策を実現します。

3 改革　横浜から政治を変える！

8月に横浜市長が新しくなり、カジノ誘致はストップするなど市政の転換が図られようとしています。政権が変われば政策も変わる、それは国の政治も同じです。横浜から、私が古い政治を変えていきます。

小林たけと（丈人）　プロフィール

■1971年
横浜生まれ
両親とねこに囲まれ、横浜で育つ、幼少期からよく笑う子どもだった
横浜市立の小中学校に通う
中学時代は皆勤賞、見た目以上になぜか体力がある

■1987年
横浜市立桜丘高校入学
2・3年次に学級委員長を2期連続つとめた
3年の時に、入試のために新聞の社説を読むように勧められ、その時、漠然といい国だと思っていたこの日本が多くの問題を抱えていることを知る
➡〔政治家を目指す原点〕

■1991年
青山学院大学入学
飲茶屋さんでバイトを始める
当時官房長官だった武村正義さんに、政治家になりたいがどうしたらいいかと手紙を書くと、まずは社会に出てみたらと丁重なお返事をいただく

■1995年
大学卒業後、社会人デビュー

■1998年
政治を学問として究めたいとの思いが強くなり、
法政大学大学院進学
そしてこの年、横浜ベイスターズが38年ぶり優勝、胴上げを甲子園球場で見て感涙！

■2001年
政治学修士号取得、博士課程に進学
研究に行き詰っていたが、最終年に2か月で博士論文を気合で書き上げる　テーマは「直接民主主義」

■2007年
政治学博士号取得
大学講師として政治学を教えていたが、学問は政治の現場で活かさなければ意味がないとの思いを常に持っていた

■2014年
当時の民主党の公募を受け、相模原市議選出馬のお誘いをいただく

■2015年
相模原市議選初当選！

■2018年
衆議院議員秘書を経て、立憲民主党に入党

■2019年
立憲民主党神奈川3区総支部長（衆院選候補予定者）就任！

地元に寄り添った活動、
コロナお困り事相談窓口開設など、
2年間の徹底した地元活動を経て、

2021年 立憲民主党神奈川3区衆院選候補

小林たけとの活動はこちら！

投票日　10月31日（日）

投票時間　午前７時から午後８時まで

投票日に、投票所に行けない方は、期日前投票又は不在者投票をご利用ください。
18歳から投票できます。お子さんと一緒に投票所に行けます。

※掲載されているキャラクターは、明るい選挙キャラクターの「選挙のめいすいくん」とその家族です。

◎衆議院小選挙区選出議員選挙
投票用紙（あさぎ色）には、候補者１人の氏名を記入します。

◎衆議院比例代表選出議員選挙
投票用紙（ピンク色）には、名簿届出政党等の名称を１つ記入します。

◎最高裁判所裁判官国民審査
投票用紙（うぐいす色）には、やめさせた方がよいと思う裁判官については、氏名の上の欄に×を書きます。
やめさせなくてよいと思う裁判官については、何も書かないでください。

▽　新型コロナウイルス感染症で自宅・宿泊療養などをされている有権者は、特例郵便等投票が利用できます。
（特例郵便等投票の対象者及び投票方法については、神奈川県選挙管理委員会のホームページでご確認いただくか、お住まいの市区町村選挙管理委員会にお問い合わせください）

神奈川県選挙管理委員会ホームページ
https://www.pref.kanagawa.jp/docs/em7/cnt/f5/　　神奈川県選管　検索

令和３年10月31日執行　　神奈川県第４区選挙区（横浜市栄区、鎌倉市、逗子市、三浦郡）

衆議院小選挙区選出議員選挙　選挙公報

神奈川県選挙管理委員会

無所属　あさお慶一郎（けいいちろう）

政治を動かす。自民も変える。

批判より行動！

私は今回も、自民党籍を持つ無所属の候補として闘います。政党公認候補とは違い、比例で復活当選する道はなく、私自身が勝ち抜く以外ありません。

今回の選挙で、立憲民主党と共産党が共闘します。しかし、我が国の安全保障環境を考えると立憲・共産に政権を任せることはできません。自民党に不満を抱えている方も大勢います。一方で立憲では不安だ、という方も。この状況を打破するには**民意で政党の力を凌駕するしか**ありません。自民党の力を借りずにこの選挙を闘う私が、皆さんの力で、この神奈川4区で勝利すれば何よりの証明となるはずです。

私は、みんなの党の解党時、政党交付金14億円を国庫に返納しました。これは憲政史上初のこと。「使わなかったお金は返す」これは当たり前のことです。この実績が私の政治姿勢そのものです。批判するより行動することでしか現状は打破できません。私は先ず『元の日常』を取り戻すことに全力を尽します。そしてその先に**『誰にでも、何度でもチャンスのある社会』**を創ります。

どうか、あさお慶一郎にあなたの一票の力を託してください。

安全保障
北朝鮮への送金停止措置を実現する**外為法改正**を実現しました。常に現実的な安全保障政策を提起します。

行財政改革
歳入庁を設置し、**税・社会保障徴収**の一元化をすることで効率アップを目指します。

経済政策
最低賃金を国民所得の半分まで引き上げます（時間あたり）。国民の給与が総体的にアップすれば、生産性が上がります。

教育政策
教育への公的支出の大幅な拡充。全ての子供にチャンスを！一人も取りこぼしてはいけません。

政治改革
世間の常識を永田町の常識に。「普通ならクビになるはず」…有罪で執行猶予判決を受けた議員の失職を法的に整えます。

社会保障
歳入庁を設置し、徴収漏れをなくし十兆円の財源を確保します。社会保険料には、徴収上限額があります。これを撤廃して「介護職」等の医療従事者の給料に充てます。

地球環境問題
日本発の技術活用で人工光合成を十年以内に実現します。地球温暖化解決に取り組みます。

コロナ政策
●病床確保の為の法整備と経口治療薬の開発支援による感染再拡大時対策をします。
●「コロナ太りをなくす！」支援は必要な人へ。**歳入庁**を活用し公平な所得補償をします。
●感染再拡大時には、より強制力のある**人流抑制措置**を立法化し感染を素早く最小限に抑えます。

自信をもって推薦します

漫画家 **弘兼憲史**　この人なら日本の政治をリードできる！

東京大学名誉教授 **養老孟司**　このまま政治的無関心を装ってはいられない

外交評論家 **宮家邦彦**　現実的な政策を提唱・実現できる政治家

群馬県知事 **山本一太**　共に北朝鮮への送金停止の論文を書いた。決断実行の政治家だ！

教育評論家『夜回り先生』 **水谷 修**　すべての子どもたちにチャンスを！一人も取りこぼすことなく活動する男！

㈱ブシロード会長 **木谷高明**　「誰にでも何度でもチャンスのある社会」に共感する！

応援メッセージの全文は、ホームページに掲載しております。

誰にでも何度でもチャンスのある社会を

詳しい政策や実績はこちら
www.asao.net

あさおの実績

行財政改革
公務員の有給休憩時間（休息時間）を廃止
１兆７千億円もの公費節減を実現

安全保障問題
北朝鮮への送金停止を実行するため
外為法を改正する議員立法案を実現

政党交付金の返納
総額 14 億円を越える政党交付金を
憲政史上初めて国庫に返還

浅尾慶一郎プロフィール

昭和39年 2月11日生まれ　鎌倉市植木在住
私立栄光学園高等学校（神奈川県）
東京大学法学部卒業
日本興業銀行出身　証券アナリスト
米国スタンフォード大学経営大学院（MBA）修了
玉川大学講師
参議院議員（神奈川選挙区）2期
衆議院議員（小選挙区　神奈川4区）3期

髙谷（たかや）あきひこ

日本維新の会公認　42歳

正直者がバカを見ない！

日本維新の会

衆議院　神奈川４区
最年少４２歳　支部長
鎌倉生まれ　現役子育て世代！

経歴：
鎌倉市立深沢小・中学校 卒業
藤沢商業（現：藤沢翔陵）高校 卒業
国士舘大学政経学部 卒業
東京大学大学院 研究生（気候変動）
証券会社 営業勤務、国会議員 秘書
逗子市議会議員４期（安全と財政に注力）
家族：
妻・娘（8歳、5歳）・愛犬
趣味：
キャンプ、スキー、洗車
犬と散歩、そば打ち
たかやあきひこオフィシャルサイト→

栄区　鎌倉　逗子　葉山の
新しい選択!!

問題山積みにもかかわらず

年金で暮らしていけるのか…
老後の生活不安

倒産したら生活できない…
失敗のリスク

高すぎる**議員報酬**
多すぎる**議員定数**

最低所得保障
給付つき税額控除またはベーシックインカムの導入によって

社会保障制度に安心と納得を
再分配の最適化・統合化を検討。年金等を含めた社会保障全体の改革を推進します。

安心して挑戦できる社会へ
雇用の流動化とチャレンジを支援し、賃金水準の向上を実現します。

議員報酬・議員定数 ３割削減
維新の国会議員・地方議員は自主的に身を切る改革を実行中！

若い髙谷候補を私たちも推薦します！
代表　松井一郎
副代表　吉村洋文

維新
比例代表も「日本維新の会」へ

自民党公認　公明党推薦　山本ともひろ

衆議院議員４期13年
元防衛副大臣
元内閣府副大臣
46歳

政権公約

できないことは書いていません。
みんなでコロナに打ち勝とう！

ワクチンや治療薬の国産化
島国日本は、地理的に世界的な感染症から守られてきて、また過去の薬害や副反応への忌避感などの要因で感染症対策が不十分であったことは否めません。しかし、新型コロナにより感染症対策の重要性が明確になった今、国の主導でワクチンや治療薬の国産化を目指し、国民の命を守ります。

日本の経済を立て直す
新型コロナにより、影響を受けた全ての分野に迅速な補償を行います。新型コロナ収束後は、以前の経済状況に戻すだけでなく、更なる経済発展を成し遂げるために積極的な財政出動を行います。

官民挙げたデジタル化の加速
デジタル・ガバメントを確立させます。デジタル庁設立により、マイナンバーカードの普及と利活用拡大、行政手続のオンライン化やワンストップ化を加速度的に進めます。

少子化の克服、子供を産み育てやすい社会の実現
子育て支援、男性の育休取得促進、結婚新生活支援など包括的な政策パッケージを策定します。未来を担う子供が、伸び伸びと暮らせるように児童虐待対策を実施し、困難を抱える子供への支援が抜け落ちることのない体制を構築します。

確かな実績と行動力

非常時における政府のSNSの活用
防衛副大臣として防衛省に災害対策専用のSNSアカウントを新設し、救援や復旧支援の情報発信を常に行えるようにしました。令和元年東日本台風では、地元鎌倉や千葉県の被災状況を山本個人のSNSも活用し、いち早く国と情報共有し、食事・給水・入浴支援の提供場所や日時、道路啓開や災害廃棄物処理など必要な情報を24時間体制で発信し続けました。

地元の災害復旧に尽力
鎌倉市内の国道134号沿いの歩道陥没、逗子海岸駐車場付近のがけ崩れなど多発する災害の早期復旧に尽力しました。迅速な対応ができるのは、町、市、県と多くの仲間の議員と連携を密に取り、地域の声を反映させることができる我々自民党の強みです。

休眠預金活用による支援の開始
ゼロから法案を作成し、議員立法で成立させた「休眠預金活用法」により、令和2年から銀行にあった巨額の休眠預金を活用可能にしました。若者支援・生活困窮者対策・地域活性化の問題解決の促進に活用しています。新型コロナで多くの困っている人たちの姿を目の当たりにした山本はコロナ緊急対策枠を新設しました。

防衛大綱と中期防衛力整備計画の策定
自民党国防部会長として、党内の意見集約、与党間の政策調整や政府と連携し、真に実効的な安全保障政策として今後10年間の防衛力の規模を定める「防衛計画の大綱」と5年間の防衛力の整備、運用などを具体的に定める「中期防衛力整備計画」を策定しました。

■プロフィール
昭和50年（1975年）生まれ　46歳　鎌倉在住　●関西大学 商学部 商学科 卒業　●京都大学 大学院 法学研究科（行政学）修士課程 修了　●（財）松下政経塾 卒塾（21期）　●米国ジョージタウン大学 客員研究員、その後、会社員を経て　●平成17年（2005年）衆議院議員 初当選 現在4期　●平成26年（2014年）文科大臣政務官・復興大臣政務官　●平成27年（2015年）内閣府大臣政務官（オリンピック・パラリンピック担当）　●平成29年（2017年）防衛副大臣・内閣府副大臣　●平成30年（2018年）自由民主党国防部会長　●平成31年（2019年）防衛副大臣・内閣府副大臣　●趣味／ボーイスカウト・料理

私たちも山本ともひろ君を応援しています。

内閣総理大臣	岸田文雄
前内閣総理大臣	菅義偉
元内閣総理大臣	安倍晋三
前ワクチン担当大臣	河野太郎
政務調査会長	高市早苗

← 是非アクセスして下さい。山本の日頃の活動や手料理なども掲載しています。
Twitter　Facebook　HP

この選挙公報は、候補者から提出された原稿を、そのまま印刷したものです。　神奈川県選挙管理委員会（横浜市中区日本大通１）

令和３年10月31日執行　　神奈川県第４区選挙区（横浜市栄区、鎌倉市、逗子市、三浦郡）

衆議院小選挙区選出議員選挙　選挙公報

神奈川県選挙管理委員会

大西　つねき

おおにし　無所属

子どもたちにマスクとワクチン接種は必要でしょうか？

マスクにもワクチンにも未知のリスクがあります。ほとんどリスクがない子どもたちがそのリスクを負う理由は大人のリスク回避のためです。逆ではないでしょうか？大人こそリスクを負って、子どもたちの健康な発育と大事な「今」を守るべきではないでしょうか？

Q. 私たちが望む未来を作るのはどちらでしょう？

□与党　□野党　与えられた選択肢に答えはない。

これは与党vs野党の戦いではありません。我々自身の生き方、あり方を根本的に問う戦いです。私たちは何のために生きるのでしょう？20世紀までは、生きるために生きていたかもしれません。生存戦略として外敵から身を守るために集団を形成し、競い、発展し、物資的にも豊かになりました。

その一方で集団同士の争いは激化し、20世紀には世界規模の戦争を二度も起こしました。今でも企業間、国家間の競争は激しく、集団の論理が個人を犠牲にしています。富国強兵のエンジンだった資本主義は1％以下の富裕層に80％以上の富を集中し、ひたすら生産と消費の拡大を強制し、地球環境を壊し、未来を破壊し続けています。私たちはいつまでこの生き方を続けるのでしょう？

そろそろ私たちは根本的に仕組みを変え、自分たちの生き方、あり方を変える必要があります。私が「総理になる」と言って選挙に出るのは、今の資本主義や金融システムという、多くの問題の根幹にある仕組みを誰も変えようとしないからです。そんな政党がないから選べないではなく、ないなら作るしかないのです。敢えて無所属で、その旗だけを掲げ、民意を問い、それを皆さんが選べば、その旗が一本、目立つ形で国会に立つことになります。そうなればそこに数は集まり、政権を取るのも時間の問題です。なぜなら、多くの人はわかっているからです。私たちが今ここに生きる意味とは、目先の利のためではなく、より良い未来を残すためであるということを。気の遠くなるような遠い話に思えるかもしれませんが、千里の道も一歩から。踏み出さなければ何も始まりません。私が「総理になる」と言うのは、その一歩を一緒に始めませんか？という問いかけです。何か大きく変えたいと思われるなら、答えは是非「大西つねき」とお書きください。

基本政策　問題つた財源論を正せば全部できる！

- ☑政府通貨の発行により、国債を全て返済する
- ☑一人 100 万円支給（後にベーシックインカムも）
- ☑消費税廃止　☑インフラ再公営化　☑子育て給付金
- ☑大学までの学費無料化　☑高速道路無料化
- ☑一次産業の振興による食料自給率向上＆食の安全
- ☑効率より環境重視の持続的経済システムの構築
- ☑国営ブロックチェーンによる送金手数料無料化
- ☑人の時間と労力から考える本物の国家経営

大西つねきプロフィール

1964 年 2 月 29 日東京都生まれ／上智大学外国語学部英語学科卒／シアトル大学政治力学専攻で留学／J.P. モルガン銀行入行、資金部為替ディーラー／電気通信事業で起業しつつ横浜市にピザ屋を開店、自らピザも焼く／2011 年東日本大震災を契機に政治団体設立、政治活動を開始／2017 年、第 48 回衆議院選に神奈川 8 区で出馬／2019 年、第 25 回参議院選にれいわ新選組公認で比例区に出馬、得票数 3 位／現在完全無所属

@tsune0024　@tsune0024ch　大西つねき HP → http://tsune0024.jp/

立憲民主党 公認
The Constitutional Democratic Party of Japan

ブレない、闘う！ワセダユキ!!

～小さな声に寄りそう政治を～

衆議院議員候補　早稲田ゆき

わせだ

早稲田ゆき 4年間の活動成果

- 低所得子育て世帯への再支給法案など**12本の議員立法**を提出しコロナ対策をリード
- 予算委など**委員会質問57回**、幼稚園類似施設への補助や学校休業等支援金復活を実現
- **質問主意書147本**で、津波警報や災害弱者の個別避難計画を法制化を実現

早稲田ゆき（タ孝）プロフィール

1958年12月6日生まれ／白百合学園 卒業／早稲田大学法学部 卒業／旧 輸銀（現国際協力銀行）
2005～　鎌倉市議会議員（2回）
2011～　神奈川県議会議員（2回）
2017.10　衆議院議員に初当選

YouTube
わせだゆき　検索
waseda-yuki.jp

5つのビジョン

いのちと生活を守る。医療崩壊ゼロ！
- いつでもどこでも無料ＰＣＲ検査。医療保健体制を抜本強化
- コロナ対策司令塔を新設、災害からいのちを守る危機管理・防災庁へ
- 事業と雇用を守る十分な補償

誰もが居場所と幸せを実感する社会
- コロナ収束まで、消費税を5％に引下げ、年収一千万以下の所得税を免除
- 技術革新で産業の裾野を広げる
- 低所得世帯やひとり暮らしの学生への家賃補助、空家を借上げ公営住宅に

女性と若者の声で政治を変える！
- 子ども子育て予算を2倍増。高校まで児童手当、大学の学費半減。
- 保育、介護、福祉職の賃金を5万円アップ
- フリーランスの保護、ひとり親の支援拡充
- 不妊治療の支援拡充

持続可能な社会へ原発ゼロ推進。
- 地産地消の自然エネルギー立国
- 有機農業など持続可能な農林水産業の振興

憲法を活かし、民主主義の再生

▼立憲は子ども総合基本法案を提出！

投票日　10月31日（日）　　**投票時間**　午前７時から午後８時まで

投票日に、投票所に行けない方は、期日前投票又は不在者投票をご利用ください。
18歳から投票できます。お子さんと一緒に投票所に行けます。

◎衆議院小選挙区選出議員選挙
投票用紙（あさぎ色）には、候補者１人の氏名を記入します。

◎衆議院比例代表選出議員選挙
投票用紙（ピンク色）には、名簿届出政党等の名称を１つ記入します。

◎最高裁判所裁判官国民審査
投票用紙（うぐいす色）には、やめさせた方がよいと思う裁判官については、氏名の上の欄に×を書きます。やめさせなくてよいと思う裁判官については、何も書かないでください。

この選挙公報は、候補者から提出された原稿を、そのまま印刷したものです。　神奈川県選挙管理委員会（横浜市中区日本大通１）

令和３年10月31日執行　　神奈川県第５区選挙区（横浜市戸塚区、泉区、瀬谷区）

衆議院小選挙区選出議員選挙　選挙公報

神奈川県選挙管理委員会

前 内閣官房副長官

さかい学

自由民主党

大切なのは、実現すること。

ウィズコロナの「新しい日常」を創り出すために、今まで以上に、「政策力」が求められています。しかし同時に、私は「実現力」も視野に入れた議論が必要だと痛感しています。視点は二つ。

一つは、その政策を今、日本で取り入れることが可能なのか、ということです。実現するための手段はあるのか、人は足りているのか、財源は大丈夫か。

もう一つは、それを主張している本人にその政策を政府の仕組みとして着地させる能力があるか、ということです。反対する人を説得し、制度にまで落とし込める実行力があるか。

私は一年間、内閣官房副長官として総理に一番近いところで仕事をしてきて、「実現すること」の大変さを目の当たりにしてきました。だからこそ、私はそこから逃げたくありません。実現できる政治家として精進していきます。

日本を守り抜く

感染症の脅威から守る

◎新型コロナワクチン接種を引き続き推進し、国産ワクチンと飲み薬の生産体制を整備。

◎平時と緊急時で医療提供体制を迅速に切り替える法制度を構築。

暮らしと経済を守る

◎携帯電話市場における会社間の公正競争を促し、携帯料金の値下げを促進。

◎週休三日制・都市と地方の二拠点生活から生まれる地方の活性化・都市農業の推進を目指す。

地域を守る

◎浸水被害軽減のため排水トンネルである「雨水幹線」の整備を、柏尾川をはじめ横浜市内各地で推進。

◎深谷、上瀬谷通信隊跡地について、今までの経緯を踏まえ地元の意見を聞きながら整備を目指す。

２０５０カーボン・ニュートラルで自然豊かな日本を守る

◎将来世代への責務を果たすために、温暖化防止・生物多様性保全と経済・産業の成長を両立。

◎東日本大震災の原発事故被災地の本格整備を進め、科学的見地から食品等規制の検証を行う。

日本国の安全・安心を守る

◎「自由で開かれたインド太平洋戦略」を推進し、拉致問題、領土問題等の東アジアの諸懸案の解決を急ぐ。

◎時代に合った自主憲法制定のために、国民的な改憲議論が盛り上がるよう後押し。

日本が誇る制度と伝統を守る

◎世界に冠たる国民皆保険を堅持、そして持続可能な社会保障システムを次世代へ継承。

◎日本の伝統・文化を次世代につなげ、「落とした財布が戻ってくる国」であり続ける教育を推進。

さかい（坂井）学　プロフィール

昭和４０年９月４日生まれ
▶リトルかち大学卒業まで野球漬けの日々
▶都立国立高校、東京大学法学部卒
▶松下政経塾（10期生）時代に、熊本県などで地域づくり活動に従事
▶政経塾卒塾後、熊本県で土壌浄化法による汚水処理を目指す会社で働きながら、自然農を実践
▶東日本大震災直後に復興支援グループ「ゆいっこ横浜言いだしっぺ支部」を立ち上げ、地元の仲間たちと募金や炊き出し、物資提供などの活動
▶衆議院議員４期

●不育症検査への助成拡充や普及策を提案し、決定。
●横浜市のコロナ禍の10万円給付金の早期支給へ寄与。
●横浜市の高齢者等のワクチン接種を1か月前倒し。
●各地の浜で現場の漁師の声を聞き水産庁の政策に反映。
●地元の柏尾川にアユの魚道を設置。
●「電話リレーサービス」事業を実現する新法案の成立に貢献。
●来年度開校の横浜市立緑園義務教育学校（小・中一貫校）の設置に貢献。

前 内閣官房副長官
元 総務副大臣 兼 内閣府副大臣
元 財務副大臣
元 国土交通大臣政務官 兼 復興大臣政務官

元 横浜市立豊田中学校PTA会長
家族は妻と娘３人。趣味は野菜づくり。
好きな言葉は「雑魚は雑魚なり大海を泳ぐ」。

www.sakalmanabu.com

環境も、社会も、産業も、エネルギーから日本を変えていく。山崎誠が提案・実行する[10の政策+横浜モデル]

立憲民主党（公認）

山崎誠（やまざきまこと）

人に、ささげる。

安心を、豊かさを、チャンスを、愛を、あなたに捧げる政治をしたい。

重点政策

コロナ禍
新型コロナ、感染症から「日常」を取り戻す。
新型コロナウイルス感染症対策を抜本的に見直します。PCR検査の実施拡充、安全な国産ワクチン開発、接種のスピードアップ、医療・保健体制強化、治療法確立、コロナの影響を受けるすべての事業者・生活困窮世帯を支える経済支援充実。

環境エネルギー
自然エネルギー100%、環境調和の社会へシフトする。
100年後の地球を見通し、省エネの推進、自然エネルギー100%へのシフトを実現。大量生産・大量消費・大量廃棄からの脱却、気候危機を食い止める脱炭素社会の早期実現、地域を元気にする分散ネットワーク型社会への転換、生物多様性保全。

社会保障
予防重視の医療・介護で、すべての世代の命と幸せを守る。
社会インフラとしての医療・福祉・年金制度の再構築に取り組みます。幸福感・心の豊かさを大切にする社会を実現。予防重視の医療・介護で健康寿命を延ばす、医療介護現場の処遇改善、デジタル技術による健康を支える地域作り。

教育・子育て
若い世代への投資充実、子どもたちの育ちと夢を応援する。
若い世代への投資を充実します。子どもの権利の保障、教育の機会均等、多様性・個性重視、教員の創意工夫が生きる自由闊達な教育環境、給付型奨学金の拡大拡充、留学支援、シティズンシップ教育導入、地域で応援する子育て・環境整備。

政治改革
立憲主義に基づき政治への信頼を回復、日本の未来に責任を持つ。
立憲主義に基づき、自公政権によって壊された政治・行政を立て直します。国会の行政監視機能強化、情報公開徹底、広く専門家・民間の意見を聞く広聴制度、行政のPDCAサイクル確立、デジタル化による行政サービスの利便性向上。

分野別政策＋横浜モデル

産業
先進技術・ベンチャーへの集中投資によるイノベーション

農林漁業
食料自給率アップ、農林漁業の安定経営による地方活性化

防災
地域起点の災害対策、災害対応力世界一を目指す

外交・防衛
核や武力に頼らない、国際貢献を基軸とした「信頼醸成外交」

経済・財政
すべての国民の幸せを支える税制、ベーシックサービスで格差是正

横浜モデル
市民参加のまちづくり・子育て・介護・環境保全、横浜モデルを発信

やまざきまこと プロフィール

神奈川県第５区（戸塚区・泉区・瀬谷区）総支部長
立憲民主党 環境エネルギー調査会事務局長
経済産業委員会委員、東日本大震災復興特別委員会理事
原子力問題調査特別委員会委員 を歴任

1962年生。都立西高校、上智大学法学部卒、青山学院大学大学院修士課程修了、横浜国立大学大学院博士課程後期単位取得退学。（株）熊谷組、日揮（株）に計19年間勤務の後、横浜市会議員２期。衆議院議員２期。趣味は自転車、トロンボーン演奏、絵画鑑賞、写真撮影、アウトドア。

日々の活動や思い、政策を詳しく→ 公式サイト yamazakimakoto.jp

この選挙公報は、候補者から提出された原稿を、そのまま印刷したものです。　神奈川県選挙管理委員会（横浜市中区日本大通１）

令和３年10月31日執行　　神奈川県第６区選挙区（横浜市保土ヶ谷区、旭区）

衆議院小選挙区選出議員選挙　選挙公報

神奈川県選挙管理委員会

立憲民主党

あおやぎ陽一郎

ようい ちろう

ビジョン

多様性を認め合い、
ともに支え合う共生社会をつくる。
国民のくらしを底上げし、
尊厳ある健康長寿社会を実現する。

国民の声に寄り添う政治を。

1 いのちとくらしを守るコロナ対策・災害対策

- 大胆な危機管理投資で安全安心な国へ
- 専門家とデータ重視の科学的知見に基づくコロナ対策・災害対策の強化
- 医療崩壊ゼロを実現（日本版家庭医制度の整備、治療薬の早期開発・緊急使用、治療法の確立、水際対策の徹底）
- 感染防止と事業者・生活者支援、子どもを守るための大型補正予算の編成

2 公平公正な政治・機能する行政

- 情報公開の推進
- 公文書管理の徹底
- 公正な公務員人事制度への見直し

3 格差を是正し分厚い中間層を取り戻す経済対策

- 行き過ぎた株主資本主義から公益資本主義へ転換
- 消費を喚起する人への投資・戦略的財政出動（消費税を時限的に5％以下へ、最低賃金の引き上げ、住宅・教育・医療・子育て・介護などベーシックサービスを給付する社会的投資の充実）
- 労働分配率・所得再配分機能の強化

4 イノベーションを喚起するデジタル戦略・原発に頼らないエネルギー政策

- 健全なネット社会の形成（ネット差別・誹謗中傷・著作権対策）、高齢世代から若年世代まで誰もが利便性を実感できるデジタル社会の形成
- インターネット投票で民主主義をアップデート
- 社会のデジタル化と再生可能エネルギーへの成長投資

5 現実的な外交安全保障・あらゆる外交努力を行う戦略的国際協調主義へ

- 健全な日米同盟が基軸。「近くは現実的に、遠くは抑制的に、国際貢献は積極的に」が外交の基本
- グレーゾーン事態、宇宙空間・サイバー空間など新たな領域への対処能力向上
- 高額防衛装備品の調達（ＦＭＳ）の見直し、ソフトパワーの強化

立憲民主党
The Constitutional Democratic Party of Japan

あおやぎ陽一郎 ようい ちろう

衆議院議員3期9年
経験と実績！2児の父親

- 1969年8月29日生まれ（52歳）家族 妻一男一女
- 衆議院議員３期
- 衆議院議院運営委員会理事
  党国会対策委員会副委員長 党神奈川県連幹事長
- 元国務大臣政策秘書
- 常盤台小学校・保土ケ谷中学校卒
- 日本大学高等学校・日本大学法学部卒
- 早稲田大学大学院公共経営研究科修了

あなたの一票をあおやぎ陽一郎に。政治を変えるのは「あなた」です！

自民党公認

古川なおき

公明党推薦

駅に立ち、声を聞き続けた26年間 ―いよいよ国政へ

保土ケ谷区・旭区



1期目 26歳 1995-1998	「地盤・看板・カバン」なしで横浜市議へ	学生ボランティアと共に初当選
2期目 30歳 1999-2002	民間の経営感覚を役所へ！	横浜市職員の名刺を公費化して責任感を醸成
3期目 34歳 2003-2006	横浜市議会定数6人削減	市財政のため、政治家自ら身を切る改革
4期目 38歳 2007-2010	「ネーミングライツ」導入加速	福祉を支える財源を市の広告募集で賄う
5期目 42歳 2011-2014	「マニフェスト大賞」にてグランプリ受賞	8本の議員提案条例で、市民生活を向上！
6期目 46歳 2015-2018	自民党政調会長として各種団体要望に向き合う	歯科口腔保健推進条例の制定で、歯の健康づくり
7期目 50歳 2019-2021	自民党横浜市議団長として、コロナ対策に邁進	「ファストドクター」と横浜市をつなげ、市民の不安軽減へ

古川なおき プロフィール

- 1968年8月31日「野菜の日」生まれ
- 希望ヶ丘高校、明治大学政治経済学部卒業、明治大学公共政策大学院修了
- 横浜銀行、議員秘書を経て旭区より1995年横浜市会議員26歳最年少当選（7期・26年間）
- 自民党横浜市議団団長、政務調査会長を歴任
- 希望ヶ丘高校同窓会「桜蔭会」理事
- 旭区サッカー協会 顧問 ／ 旭区卓球協会 顧問
  旭区スポーツダンス協会 顧問
  旭区剣道連盟 顧問 ／ 旭区食品衛生協会 顧問
- 好きなスポーツ・武道、サッカー、卓球、学生野球観戦、合気道、ゴルフ
- 2018年横浜マラソン完走（5時間8分）

人の「絆」を大切にする日本へ

市民の命・雇用・地域経済を守り抜く

1 感染症対策の徹底

- 自民党市議団団長としてダイヤモンドプリンセス号の対応や、ワクチン予約コールセンター拡充等の経験から、市民目線の感染症対策を徹底
- 感染症対策と経済・社会活動は車の両輪。必要な人に、必要な医療や経済支援を素早く実施
- 新たな感染症に備え、病床確保体制の見直し、国と地方の連携体制等、法改正を含めた抜本措置を講ずる
- 自宅療養者へのカクテル療法や治療薬等の迅速な処方や、医師派遣体制を整え重症化予防を徹底

2 横浜発の政策を全国へ！

- 日産スタジアム「ネーミングライツ」導入を主導した「経営感覚」を国に持ち込む
- 横浜が全国に先駆け導入したSDGs、脱炭素の先進事例を全国に発信し、日本の2050年カーボンニュートラルを実現
- 小学校建て替えの木造化・木質化を全国に広げ、国産材活用・植林保全の循環で日本の森と「木と紙の文化」を守る
- 親の「1日保育士体験」、学校教員の「企業派遣研修」で保護者・教員の相互理解や民間感覚の公教育への反映で、子どもの心に豊かな教育を

3 デジタル推進・「こども庁」創設で行政手続き利便性の向上と、子育て世代の不安に寄りそう

- デジタル・グリーン（脱炭素・気候変動対策）の推進で新産業を育成し、富を生み出す
- 「こども庁」設置推進で、妊娠・出産・子育てに夢や希望を感じ、こどもの虐待防止対策や子育て支援の強化など、子どもが健やかに育つ社会をつくる
- 技術立国日本の復活を目指し、基礎研究への大幅な支援により5G、半導体、量子コンピューター、AIの開発を推進
- 医療・健康分野でデジタル変革を進め、健康寿命の増進と財政の安定を両立

4 つながり、支え合う社会をつくる

- 高齢者・障がい者などが支え、支えられ、ともに暮らす安心の地域社会をつくる。「移動の不便」の解消のためのデマンド・タクシー、AIコミュニティバス等への補助を強化
- 「患者・利用者第一」の目線で、充実した医療・介護・福祉を構築
- 社会的孤立・孤独の中にある「声を上げられない人」や「助けを求める人」へ、官民一体で息の長い支援を実施
- コロナ禍で希薄になった地域のコミュニティ・伝統・お祭り等を盛り上げる

5 国民の生命と財産、国土と主権を守る

- 日本を守る責任と未来を拓く覚悟で、我が国の皇室・伝統・文化を守り抜く
- 日米同盟を基軸に、自由・民主主義・基本的人権・法の支配などの基本的価値を共有する国・地域との連携を強化。日米豪印（QUAD）を深化し、島しょ防衛に万全を期す
- サプライチェーンの強靭化、先端技術への海外流出規制強化等を通じて、「経済安全保障」を実現
- 立党の精神に立ち、新たな時代にふさわしい憲法改正を目指す

SNSで発信中！

維新公認

くしだ誠一

4期連続　国会質疑数　第1位

（全衆議院議員４６５人中）

地元の声が国を変えています！

【人権・動物・子ども・多様性　☆三ツ星国会議員 連続 受賞】

人にも動物にも優しい誇れる国へ

子どもは国の宝
みんな違ってみんないい
多様性に寛容な社会に

所属する国会議員連盟（以下解散時）

- **殺処分ゼロ動物愛護議連 事務局次長**
- アニマルウェルフェア議連事務局次長
- 人権外交国会議員連盟副会長
- いじめ防止国会議員連盟
- 日本の領土を守る国会議員連盟
- 文化芸術振興国会議員連盟

主な活動　実績

- 新型コロナ休業支援金で厚労大臣から雇用主の協力不要を認めさせ改定実現
- 加藤厚労大臣（当時）に雇用調整助成金の重複請求を認めさせる
- 小泉環境大臣（当時）への質疑で職員数大幅増員により動物環境大きく改善
- 安倍総理（当時）から初の民法８２２条の懲戒権見直しの答弁により審議
- 犬猫殺処分ゼロ議連の事務局次長として令和元年動物愛護法の改正を実現
- 安倍総理（当時）から家族法見直しの答弁　令和三年上川法務大臣法制審議会に諮問の歴史的進展に寄与
- 学校でのデジタル教材でイントラネットでの無償化の実現
- 成立済養育費調停は成人年齢の引き下げの影響なく二〇歳とする広報実現
- 性的同意年齢引き上げ、性犯罪不同意による犯罪の成立を法務大臣に要望
- 学校での小動物飼育の禁止訴え
- 動物虐待を認めないアニマルポリスの実現を各委員会で要望中
- マンガ・アニメ　表現の自由
- 「動物はモノではない」改正を目指す

一日も早い拉致被害者帰国を！
ブルー・リボンはいつも胸に！
（北朝鮮拉致特別委員会委員）

吉村洋文 副代表 維新公認

平成二九年衆議院議員当選
法政大学法学部卒（昭和三三年生まれ）
法政大学大学院特任教授（～平成二八年）
弁護士
犬猫殺処分ゼロ動物愛護議連事務局次長
三ツ星国会議員　三度受賞　国会監視ＮＰＯ
四期連続　国会質疑数　第１位
家族　妻・愛犬　川島町在住

保護犬・保護猫活動に心より感謝します

この選挙公報は、候補者から提出された原稿を、そのまま印刷したものです。　神奈川県選挙管理委員会（横浜市中区日本大通１）

令和３年10月31日執行　　神奈川県第７区選挙区（横浜市港北区、都筑区（茌田東町、茌田東1～4丁目、茌田南町、茌田南1～5丁目、大丸を除く））

衆議院小選挙区選出議員選挙　選挙公報

神奈川県選挙管理委員会

立憲民主党

中谷一馬（なかたに　かずま）

野党若手のリーダーとして

コロナから国民を守る

最重要政策

1. いつでもどこでもＰＣＲ・抗原検査＆希望者へのコロナワクチン接種を加速化
2. 国民への特別定額給付金10万円の再給付＆消費税は5％以下に減税
3. 国民生活を豊かにする成長戦略「デジタルニューディール」を牽引
4. 幼児教育から大学までの基礎的費用を無償化＆中学校給食の実現
5. 無痛分娩なども含め、出産にかかる基礎費用は全て無償化
6. 老後に安心！持続可能な年金、介護、医療福祉などの社会保障システムの確立

みんなの幸せのために!!

“ヨコハマ”新時代

国民生活を豊かにする

1. コロナ禍における雇用調整助成金、持続化給付金、家賃支援補助金などの延長と再支給
2. IoT・AI（人工知能）・ロボット・ブロックチェーン・自動運転車などの技術革新を進める
3. 2030年最低賃金1,500円を目指す
4. エッセンシャルワーカーへのディーセントワーク（働きがいのある人間らしい仕事）の促進
5. 格差是正と持続可能な経済成長を実現するベーシックインカムの実証実験の開始

持続可能な社会を目指す

1. 「少子化対策」と「イノベーション」に徹底投資
2. 奨学金の返済を実質的に免除する仕組みを制度化
3. オンライン教育立国の実現
4. 希望する人が産休・育休もあたりまえに取得できる社会づくり
5. 自然エネルギー比率2030年40％、2050年100％を目指しカーボンニュートラルを実現

クリーン・フェア・オープンな政府を実現

1. 生産性・利便性を向上させるDX（デジタルトランスフォーメーション）の加速
2. 国政選挙、地方選挙等におけるインターネット投票の導入
3. シビックテック（市民によるデジタルを活用した課題解決）の政策立案を推進
4. 日本銀行のデジタル通貨（デジタル円）の発行に関する研究検討の加速
5. 政府の隠蔽・捏造・改竄など嘘偽りに歯止めをかけ、透明性の高いあたりまえの民主主義国家を取り戻す

オンライン座談会　選挙期間中開催！毎日21時～22時

SNSはこちら

中谷一馬プロフィール　1983年8月30日 38歳。貧しい母子家庭に育つ。文字通りの「子どもの貧困」を生き抜く。厳しい経済環境で育ったことから、経済的な自立に焦り、中学卒業後、いったん社会へ。その後、一念発起し、右記の経歴を歩む。

学歴　日吉中学校 卒業／横浜平沼高等学校 卒業／呉竹鍼灸柔整専門学校 卒業／慶應義塾大学 在籍／デジタルハリウッド大学大学院 MVP（首席）修了／DCM修士（専門職）

経歴　（株）gumi（東証一部上場）執行役員（創業時）／第94代内閣総理大臣 菅直人 秘書 神奈川県議会議員（最年少当選）／世界経済フォーラム（通称：ダボス会議）Global Shapers（U-33日本代表）／立憲民主党 青年局長（初代）／衆議院議員

資格　柔道初段　柔道整復師

受賞歴　第7回マニフェスト大賞 最優秀政策提言賞 受賞／著書「セイジカ新世代」号堂ブックオブザイヤー2020大賞 受賞

現職　立憲民主党 本部 デジタル政策ＰＴ事務局長　立憲民主党 神奈川県第７区総支部（横浜市港北区・都筑区）総支部長など

メディア掲載実績200以上　朝まで生テレビ、Abema Prime、Yahoo!ニュース 日本経済新聞、日経クロステック、ビジネスジャーナル等中谷一馬の活動を様々なTV、新聞、雑誌、ネットニュースに取り上げていただきました。

立憲民主党　野党統一　衆議院議員候補

自民党公認

鈴木けいすけ　44歳

改革、断行。

自民党を変え、政治を変える。

「変化の時代」。これをさらに加速したのがコロナ禍でした。これまでも危機のたびに力強く立ち上がってきた日本です。この「変化」をチャンスと捉え、自らの力にする底力が、日本にはあると私は確信しています。

これからの成長のカギを握るのは、今後成長する可能性がある分野に良質な人材と資金が繋がるかどうか。皆さんの力を発揮していただける環境を創れるかが政治には問われています。だからこそ、私たちはそれを邪魔する制度や規制、ルールを徹底して変えていかねばなりません。そして、額に汗して努力する者が報われ、誰にでもチャンスがあり、失敗しても何度でも挑戦できる社会こそが成長の大前提です。

政治のもう一つの大きな使命が、皆さんの不安を解消すること。新型コロナの感染拡大、増大する中国の脅威など緊迫する東アジア情勢、気候変動問題等のリスクに毅然と対応し国民の生命財産を守る責任が政治にはあります。

困難な時代だからこそ、政治への国民の皆さんの信頼は不可欠であって、政治も変わらねばなりません。政治に近い一部の特定の人の既得権を守ることに汲々とするような旧い政治体質から脱却し、将来を見据えて改革を断行できる政治に変えることが、求められます。自由で開かれた活力ある日本をともに創っていこうではありませんか。

プロフィール

- サラリーマン家庭の長男として昭和52年2月生まれ
- 目黒区立不動小、開成中・高、東大法（在学中はボート部で活躍、アメフトも経験）卒業後、大蔵省、福岡国税局、衆議院議員（4期・神奈川7区選出）。
- 行動する改革派として、無駄削減、道路財源一般財源化、北朝鮮・中国問題、温暖化対策等に積極的に取組む。法人税引下げも主導。
- 外務副大臣、財務副大臣、党青年局長、国土交通大臣政務官等を歴任

「変化の時代」の成長戦略。規制や制度の改革を徹底し、日本の底力を解き放つ

- 必要な規制改革、税制改正を徹底的に進め、人材と資金の好循環を実現し、民間が主役の成長を実現。
- イノベーションを阻害しない法体系への転換を進める。
- 行政についても民間の資金、ノウハウ、人材を活用し、「公務員が税金を使って行う」領域を見直す。
- 教育と再チャレンジなど、個人のチャンスに重点を置いたセーフティネットへの転換を進める。

徹底したコロナ対応、そしてその先へ。将来の不安を減らす

- 迅速なワクチン接種、治療薬の開発、医療提供体制の改善を進め、必要な場合に水際対策を含む強制的な措置や必要な補償を行える枠組みづくりを行う。
- 高齢化や医療の高度化を踏まえた持続可能な社会保障制度へ抜本改革。
- 気候変動リスクに対応するため、エネルギー、金融、経済を包含するエコシステムを形成。

戦略的外交と現実的安全保障で、日本を護る

- 台湾有事や東シナ海、南シナ海の不安定化を想定し、自由主義陣営と中国の対立の最前線にある日本として防衛力を強化し、日米同盟を基軸に台湾や英国のTPP加入等、価値や利害を共有する国々との連携を強化。
- 国際政治のステージで「共通の価値」「地球規模課題の解決」を主導するとともに、経済安保・国際的ルール形成における戦略的取り組みを強化。

「子育て」「人づくり」こそ国の礎。頑張る人が主役の「やればできる」日本

- 子育て支援の拡充や高等教育も含めた家庭の経済負担を軽減。
- 全ての方に必要な機会を均しく提供できるよう、公教育、教育費の支援制度、グローバル人材の育成、待機児童対策、多様な育児支援など、子育て、教育に重点投資。
- 基礎学力の上に一人ひとりが個性を活かし違いを生み出せる教育への転換。

この選挙公報は、候補者から提出された原稿を、そのまま印刷したものです。　神奈川県選挙管理委員会（横浜市中区日本大通１）

令和３年10月31日執行　　神奈川県第８区選挙区（横浜市緑区、青葉区、都筑区（荏田東町、荏田東1～4丁目、荏田南町、荏田南1～5丁目、大丸））

衆議院小選挙区選出議員選挙　選挙公報

神奈川県選挙管理委員会

1億総中流社会の復活！ 5%消費減税 支え合い、分かち合える社会へ！

江田（えだ）けんじ　立憲民主党公認

今こそやるべきコロナ対策

✓国自らが医師、看護師を確保し、仮設病院を開設
✓新たな変異株の出現を防ぐ徹底検査と水際対策の強化
✓迅速かつ十分な事業者・医療機関・生活者への支援

分配なくして成長なし！

1 減税と給付金＝消費を喚起！

コロナ禍　年収1千万以下の所得税ゼロ
低所得者への給付（月1万円／年12万円）

コロナ終息後　5%への時限的な消費減税
最低賃金1500円／時給を目標

2 人と暮らしへの重点投資！

医療・介護、年金、子育て・教育に予算を重点配分し、格差是正や将来不安の解消で「成長」。これが国際潮流。

3 財源／超大企業・富裕層に応分の負担

バイデン大統領も同様の優遇税制の見直しを断行！

「地域分散・分権」型社会の構築

太陽光、風力等の再生エネルギーの普及、医療・介護、農業の地域ネットワーク化を図り、そのための権限・財源を地域に移譲。

自然エネルギー立国／一日も早い原発ゼロ社会の実現

日米同盟を基軸とした現実的な外交・安全保障

「批判ばかり」ではありません！

政府・与党が野党の提案を後追い！

政府与党	◀	立憲提案
10万円一律給付金		
4/20	◀	4/2
持続化給付金		
4/7	◀	3/19
家賃支援給付金		
5/27	◀	4/28
2020▲		▼2021
困窮世帯への子育て支援金		
3/23	◀	1/22
自宅での抗体カクテル療法		
9/17	◀	8/25

議員立法　今年の通常国会で46法案を提出。うち18法案成立。議員立法は「政策提案」そのものです。衆参50超の委員会では日々、法案や政策を議論し、政府法案の8割に賛成しています。

それをメディアが報道しないだけです。

クリーンでしがらみのない政治

企業団体献金は1円も受け取らない！
利権圧力団体の支援も一切受けない！

江田憲司（えだけんじ）
1956年4月28日生
◆東大法卒。国連勤務、ハーバード大国際問題研究所フェロー、首相秘書官退官後、桐蔭横浜大客員教授等を経て、衆議院議員6期
◆家族　妻・長男・次男　子育て真っ最中
◆著書　『首相官邸』『財務省のマインドコントロール』『慶應の信念』他
◆趣味　食べ歩き／スポーツ／カラオケ　◆テレビ・マスコミ出演多数

世代交代 これからはみたに！ 45歳

自民党公認　公明党推薦
みたに英弘（ひでひろ）　三谷ひでひろ

1期4年で 圧・倒・的・な・実・現・力

「法律の専門家」だからできた、これだけの実績。

- ☑科学技術投資のための「10兆円ファンド」組成
- ☑若手研究者（1.5万人）の経済的支援
- ☑オンライン授業の導入　☑小学校における少人数学級
- ☑わいせつ教員の教壇からの排除
- ☑福島第一原発「汚染処理水」の処分決定
- ☑インターネット上の誹謗中傷対策手続の新設
- ☑チケット不正転売禁止法の制定
- ☑携帯電話のSIMロックの原則禁止化
- ☑テレビ放送のインターネット同時配信

その他、多数の政策を実現！

少しでも日本を前に進めるために、この4年、「政策実現」にこだわった活動を続けてきました。そして、これからも「言うだけ」には終わらせません。

自ら新法を制定、法改正も実現！

次の4年で あなたの所得を増やす！

大胆な「成長投資」と「分配の強化」で経済に好循環を！

1 経済再建に全力！
●数十兆円規模の経済対策の実施
●理系人材や将来性のある科学技術分野への投資拡大

2 コロナ対策に全力！
●経口治療薬の開発・実用化　●第6波に備えた医療提供体制の準備

3 社会保障に全力！
●教育格差の解消、インクルーシブ教育の推進
●女性活躍、多様性ある社会の実現

4 住みやすい横浜の実現に全力！
●国道246号線の拡幅、恩田元石川線や山下長津田線などの整備推進
●地下鉄3号線（ブルーライン）延伸の加速、こどもの国線の延伸検討

■プロフィール
1976年6月海上自衛官の長男として生まれる。藤沢市立六会小学校、栄光学園中学校・高等学校、東京大学法学部卒業、ワシントン大学院修了。2001年弁護士として活動（TMI総合法律事務所）。2006年中央大学兼任講師、2012年総選挙で初当選。次の選挙では落選。3年間の浪人生活を経て、2017年の総選挙にて2期目の当選（比例南関東ブロック）。前 衆議院議員・文部科学大臣政務官・内閣府大臣政務官・復興大臣政務官。【好きなこと】マラソン、スイーツ、自炊料理、海釣り

詳しい実績とこれからの コロナ対策 雇用経済 社会保障 は
みたに英弘 検索　こちら▶

この選挙公報は、候補者から提出された原稿を、そのまま印刷したものです。　神奈川県選挙管理委員会（横浜市中区日本大通１）

令和３年10月31日執行

衆議院比例代表選出議員選挙　選挙公報

南関東選挙区

神奈川県選挙管理委員会

代表 松井 一郎

身を切る改革、実行中。

維新はやる。政治家のあり方を変える。

日本維新の会

年金で暮らしていけるのか…
老後の生活不安

倒産したら生活できない…
失敗のリスク

最低所得保障
給付つき税額控除
または
ベーシックインカム
の導入によって

社会保障制度に安心と納得を
再分配の最適化・統合化を検討。年金等を含めた社会保障全体の改革を推進します。

安心して挑戦できる社会へ
雇用の流動化とチャレンジを支援し、賃金水準の向上を実現します。

関西山積みにもかかわらず
高すぎる 議員報酬
多すぎる 議員定数
議員報酬・議員定数
3割削減

維新の国会議員・地方議員は自主的に身を切る改革を実行中！

南関東ブロック 比例代表 名簿登載者

比例代表は「維新（いしん）」または「日本維新の会」とお書きください。

小選挙区は候補者名をお書きください。

衆議院選挙2021 特設サイトは こちら

千葉県 第5区

しいきたもつ

千葉県 第6区

藤巻けんた

千葉県 第7区

内山あきら

千葉県 第13区

清水きよし

神奈川県 第1区

浅川義治

神奈川県 第4区

髙谷あきひこ

神奈川県 第6区

くしだ誠一

神奈川県 第9区

吉田大成

神奈川県 第10区

金村りゅうな

神奈川県 第12区

水戸まさし

神奈川県 第18区

横田光弘

何があっても心配するな。

そんな国をあなたと作りたい。
政府の大胆な財政支出で社会の隅々までお金を循環させコロナ不況を食い止め、25年のデフレを吹き飛ばす！

消費税は廃止！一人20万円現金給付

コロナ感染期徹底補償付きステイホーム時（3ヶ月）

比例南関東ブロック 名簿登載者

たがや亮
飲食店起業家
（千葉11区）

大手企業と一部の個人に偏りすぎた富を再分配することが大事。日本再生は大企業にあらず、中小企業再生、貧困撲滅にある、と強く思います。

木下ハヤト
不動産会社経営
（比例単独）

母子家庭で育ち、奨学金を借りて大学へ進学。卒業後は不動産業界へ。れいわの政策である「住まいは権利」を実現するため、私のキャリアを最大限に活かします！

2021年 衆議院議員選挙　マニフェスト
れいわニューディール

2枚目の投票用紙 比例代表は、れいわ と書いてください。

詳しくはコチラから

れいわ新選組
（略称：れいわ）
代表 山本太郎（やまもと たろう）

なにより、いのち。

ぶれずに、つらぬく

コロナに無策、格差拡大、政治の私物化、立憲主義の破壊――自民・公明の政治、もう終わらせましょう。

いのちを守る新しい政権の実現へ、野党共通政策ができました。その実現へ、日本共産党は立憲民主党と政権協力で合意しました。

政権交代を実現するために、ブレずに、誠実に市民と野党の共闘をすすめてきた日本共産党をのばしてください。

4つのチェンジ

自公政権にかわる新しい政治を

チェンジ1 弱肉強食の「新自由主義」を終わらせ
いのちと暮らしを最優先に

ケアをささえる政治に
- 病床の削減計画を白紙撤回。
- 高齢者の医療負担増中止。
- 医療・介護・保育などの待遇改善。

人間らしく働ける職場に
- 中小企業を支援して、最低賃金時給1500円。
- 長時間労働をなくす。非正規社員を正社員に。

税金の不公平をただす
- 消費税5%に減税。
- 大企業と富裕層に応分の負担を。

お金の心配なく、学び、子育て
- 学費半減。返済不要の給付型奨学金の拡充。入学金の廃止。
- 認可保育所を30万人分増設。

チェンジ2 省エネ・再エネでCO_2を最大60%削減
気候危機打開の「2030戦略」
- エネルギー消費を4割減らす。
- 石炭火力・原発の発電をゼロに。
- 電力の50%を再生可能エネルギーで。

チェンジ3 生涯で1億円=男女賃金格差をなくし
ジェンダー平等の日本へ
- 選択的夫婦別姓、LGBT平等法の実現、同性婚を認める法改正。
- 「痴漢ゼロ」=性暴力を本気でなくす。

チェンジ4 アメリカいいなりから脱却
憲法9条を生かした外交
- 自民党の9条改憲は許さず、辺野古新基地建設中止、オスプレイはいらない、米軍基地強化に反対。核兵器禁止条約に参加。

実現へ全力
- リニア残土の処理計画を総点検し、計画見直しを。
- 羽田新ルートをやめさせる。

医療ささえ、いのち守る
コロナ対策
❶感染症対策と保健所の予算を2倍に
❷PCRの大規模検査を
❸持続化給付金の第2弾を
❹コロナ収入減の人に、1人10万円「暮らし応援給付金」を

比例代表は 日本共産党 とお書きください。
候補者名を書くと無効になります。
日本共産党 略称 共産党

詳しい政策はこちらから
JCP

この選挙公報は、名簿届出政党等から提出された原稿を、そのまま印刷したものです。　神奈川県選挙管理委員会（横浜市中区日本大通１）

変えよう。

あなたのための政治へ。

立憲民主党 代表 枝野幸男

1 新型コロナから命と暮らしを守り抜く
——医療体制強化と集中的な感染防止、強力・広範な生活・事業支援

2 「一億総中流社会」の復活
——分配なくして成長なし

3 原発に依存しないカーボンニュートラル
——自然エネルギー立国を実現し、地域の資源を最大限活かす

4 暮らしの安心への投資
——「人と暮らし」に重点投資

5 多様性を認め合える「当たり前の社会」
——人権政策の抜本強化

6 平和を守るための現実的外交

7 まっとうな政治
——透明で信頼できる政治

千葉１区　たじま 要（かなめ）

千葉２区　黒田（くろだ） ゆう

千葉３区　岡島（おかじま） 一正（かずまさ）

千葉４区　野田（のだ） よしひこ

千葉５区　矢崎（やざき） けんたろう

千葉７区　竹内（たけうち） 千春（ちはる）

千葉８区　本庄（ほんじょう） さとし

千葉９区　おくの 総一郎（そういちろう）

千葉 10 区　谷田川（やたがわ） はじめ

千葉 12 区　ひだか 剛（たけし）

千葉 13 区　みやかわ 伸（しん）

神奈川１区　しのはら 豪（ごう）

神奈川２区　岡本（おかもと） 英子（えいこ）

神奈川３区　小林（こばやし） たけと

神奈川４区　早稲田（わせだ） ゆき

神奈川５区　山崎（やまざき） 誠（まこと）

神奈川６区　あおやぎ 陽一郎（よういちろう）

神奈川７区　中谷（なかたに） 一馬（かずま）

神奈川８区　江田（えだ） けんじ

神奈川９区　笠（りゅう） ひろふみ

神奈川 12 区　あべ ともこ

神奈川 13 区　太（ふとり） ひでし

神奈川 14 区　長友（ながとも） よしひろ

神奈川 16 区　ごとう 祐一（ゆういち）

神奈川 17 区　神山（かみやま） 洋介（ようすけ）

神奈川 18 区　三村（みむら） 和也（かずや）

山梨１区　中島（なかじま） かつひと

山梨２区　いちき 伴子（ともこ）

比例・南関東
金子（かねこ） 健一（けんいち）
小野（おの） 次郎（じろう）

南関東選挙区名簿登載者

比例区は立憲民主党（略称：民主党）

小選挙区は立憲民主党の候補者へ

立憲民主党
The Constitutional Democratic Party of Japan

この選挙公報は、名簿届出政党等から提出された原稿を、そのまま印刷したものです。　神奈川県選挙管理委員会（横浜市中区日本大通１）

令和３年10月31日執行

衆議院比例代表選出議員選挙　選挙公報

南関東選挙区

神奈川県選挙管理委員会

停滞するこの国を動かすため
私たちは「対決より解決」を選ぶ

代表　玉木雄一郎

動け、日本。

日本を動かす政策５本柱

「積極財政」に転換
①現金給付
②減収補償
③消費税減税と税・社会保険料減免
④財源の多様化

国民と国土を「危機から守る」
①食料安全保障と「農業者戸別所得補償制度」再構築
②防災インフラの計画的整備
③地方の権限強化と東京一極集中是正
④主権を守る態勢の強化
⑤経済安全保障・エネルギー安全保障の強化
⑥人権外交の推進

「給料が上がる経済」を実現
①生産性向上につながる大胆な産業政策
②デジタル化、カーボン・ニュートラル対策の加速
③中小企業支援の強化
④「日本型ベーシック・インカム（仮称）」創設
⑤最低賃金の引き上げ

「正直な政治」をつらぬく
①公文書改ざん厳罰化
②選挙制度改革
③若者と女性の政治参加推進
④年金制度改革と経済財政推計を行う独立機関設置

「人づくり」こそ国づくり
①教育無償化の実現
②児童手当の拡充等
③雇用のセーフティネット強化と職業訓練の充実
④「教育国債」の創設
⑤子どもたちの心を育むインクルーシブ教育
⑥ジェンダー後進国脱却、多様性社会実現

千葉５区

暮らしを守る、未来を守る。
ときた敦（あつし）
政党役員

神奈川10区

反対より提案！
鈴木あつし（すずき）
政党役員

比例南関東

政策提案型で
「対決より解決」を！
長谷康人（はせ やすひと）
元参議院議員秘書

二枚目（比例区）は、**国民民主党**とお書きください。
略称（民主党）

日本再生へ新たな挑戦。

だれもが安心してくらせる社会を

公明党代表
山口那津男

感染症に強い日本へ

国産ワクチン・治療薬の開発と実用化
●３回目のワクチン接種無料化。国産ワクチンの開発・実用化へ国が支援する体制を築きます。

危機管理体制の確立へ
●感染拡大時に備えて臨時の医療施設、入院待機施設などを整備。

検査体制の拡充・強化
●現在１日33万件のＰＣＲ検査能力を大幅に拡充し、100万件をめざすなど、検査体制を抜本的に強化。

ポストコロナへ経済と生活の再生を

生活を支え、雇用を守ります
●雇用調整助成金の特例措置などについて、今年12月末まで確保するとともに、感染状況を踏まえつつ、コロナ特例を継続します。

経済のＶ字回復をめざします
●感染収束を前提に、観光・飲食産業を支援する「新・Go To キャンペーン（仮称）」を実施します。
●マイナンバーカードを活用して、幅広いサービスや商品の購入などに利用できる「新たなマイナポイント」（１人一律３万円相当）を付与します。

子育て・教育を国家戦略に

子育て世帯へ「未来応援給付」の実施
●０歳～高校３年生まで、全ての子どもたちに「未来応援給付」（１人一律10万円相当の支援）を実施します。

「子育て応援トータルプラン」を策定
●結婚から妊娠・出産、幼児教育・保育から大学など高等教育までの支援を段階的に拡充する「子育て応援トータルプラン」を策定します。
●出産育児一時金を現行の42万円から50万円に増額し、０～２歳児の産後ケアや家事・育児サービスを充実させます。

比例区は公明党とお書き下さい。略称は「公明」（こうめい）

≪公明党YouTubeチャンネル　衆院選特設サイト≫

比例は「ＮＨＫ党」とお書きください。

党首　立花孝志

NHKと裁判してる党 弁護士法72条違反で

NHKと裁判してる党弁護士法72条違反で（略称：NHK党）は、NHKから被害に遭われている方をお守りするためだけにできた国政政党です。この想いは政党名が変わる前の「NHKから国民を守る党」であったときから変わっていません。NHKは違法な手口で契約を迫るだけでなく、インターネットからも受信料を徴収しようとしています。「NHKを観ない」という自由を守る為、NHK党はNHKの違法行為について実際に裁判をすることで追及しています。NHKに関するご相談やご質問、お困りごとがありましたら、NHK党コールセンターまでお気軽にお電話ください。

NHKが変われば日本が変わる。
NHKをぶっ壊す！

ＮＨＫ党コールセンター
受付時間：９時～２３時（年末年始を除く）
03-3696-0750
お困りごとがあればいつでもご相談ください。

社会民主党（社民党）

非正規・貧困社会からの脱却宣言

神奈川15区に私がいます。　南関東ブロック比例代表名簿登載者

命を守る政治へ
立憲野党と市民の共闘で

ささき　克巳（かつみ）

[肩書き・経歴]
高校教諭を経て現在武蔵野大日本語別科教員 東大卒。
[政策]
格差・貧困の解消、脱原発、安保法制の廃止

◎いのちを救え！ コロナにそなえ医療・介護の強化
◎消費税３年間ゼロで生活再建、財源は大企業の内部留保へ課税
◎安心の子育て・老後、教育の無償化で若者に希望
◎選択的夫婦別姓導入。ジェンダー平等・多様性社会実現
◎気候危機まったなし！ 環境と人間の共生、脱原発実現
◎アジアの平和は外交で！ 憲法を活かす政治

生存のための政権交代
比例区は社民党

社民党党首 福島みずほ

この選挙公報は、名簿届出政党等から提出された原稿を、そのまま印刷したものです。　神奈川県選挙管理委員会（横浜市中区日本大通１）

衆議院比例代表選出議員選挙　選挙公報

自由民主党

新しい時代を皆さんとともに。

自民党総裁 岸田文雄

確かな政策で明るく豊かな時代を創る。

1. 感染症から命と暮らしを守る。

まずは、新型コロナウイルス感染症から国民の皆様の命と暮らしを守ります。「常に最悪の事態を想定した危機管理」を原則に、様々な感染症への対策を強化します。国民の皆様にご協力を求める時には、「対策の必要性」「決定のプロセス」について、科学的知見に基づいた「納得感のある説明」に努めます。わが国の「健康危機管理」を、抜本的に強化します。

2.「新しい資本主義」で分厚い中間層を再構築する。「全世代の安心感」が日本の活力に。

経済には「成長」と「分配」の両面が必要です。「成長」に向けた「大胆な危機管理投資・成長投資」とともに、「分配」によって所得を増やし、「消費マインド」を改善します。日本経済を、新たな成長軌道に乗せていきます。また、人生１００年時代を迎え、「全世代の安心感」を創出することによって、日本の活力につなげます。

3. 国の基「農林水産業」を守り、成長産業に。

「食の安全保障の確立」の観点から、食料自給率・食料自給力の向上が重要です。農林水産業を成長産業化することによって、美しい地域の伝統文化を守り、活力ある地域をつくります。

4. 日本列島の隅々まで、活発な経済活動が行き渡る国へ。

地方には、大きな「伸び代」があります。「日本全国どこに住んでいても、安全に生活することができ、必要な医療・福祉や高度な教育を受けることができ、働く場所がある」。私たちが目指す日本の姿です。地方を活性化し、世界とつながる「デジタル田園都市国家構想」を実現していきます。災害時のリスク分散とともに、豊かな地方経済への道を拓きます。

5. 経済安全保障を強化する。

どのような事態になっても、必要な物資を国内で調達できるように。日本の機微技術・先端技術・戦略物資の海外流出を阻止できるように。近年、急増しているサイバー攻撃から、国民の皆様の生命や財産を守れるように。自民党は取組みを進めます。

6.「毅然とした日本外交の展開」と「国防力」の強化で、日本を守る。

国の究極の使命は、「国民の皆様の生命と財産を守り抜くこと」「領土・領海・領空・資源を守り抜くこと」「国家の主権と名誉を守り抜くこと」です。毅然とした日本外交の展開とともに、特に近年、深刻化している国防上の脅威に対応できる体制を整えます。

7.「教育」は国家の基本。人材力の強化、安全で安心な国、健康で豊かな地域社会を目指す。

「誰一人取り残さない」教育「伸びる子はどんどん伸ばす」教育を実現します。家庭や学校や地域社会で、豊かな学びの機会を提供します。

8. 日本国憲法の改正を目指す。

国民の皆様の幅広いご理解を得て、今を生きる日本人と次世代への責任を果たします。

信頼と共感。
それこそが政治を進める原動力です。
国民の声をしっかり受け止め、寄り添い、
全力で挑みます。

比例代表の投票は――

自民党とお書きください。

注 ご注意ください。
比例代表の投票用紙に候補者名を書くと、あなたの投票は無効になってしまいます。

衆議院選挙は、小選挙区 比例代表 の2つの投票を行います。

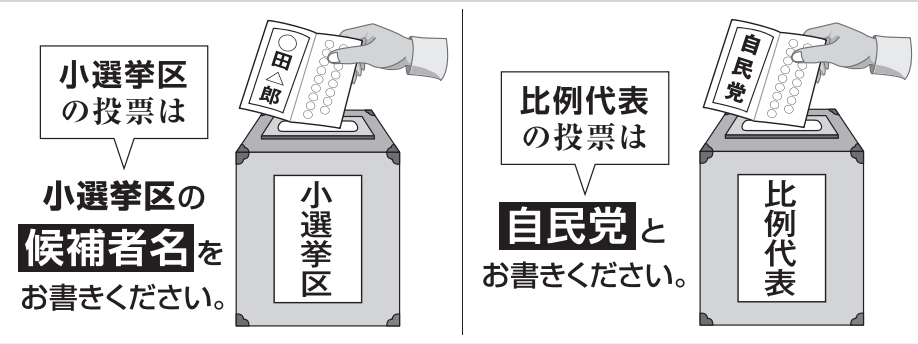

自民党千葉県連
www.chiba-jimin.jp

自民党神奈川県連
www.kanagawa-jimin.jp

自民党山梨県連
www.jimin-yamanashi.or.jp

小選挙区は、あなたの街の自民党公認候補の名前をお書きください。

千葉県〈小選挙区〉

6区 松戸市（本庁管内、常盤平・六実・矢切・東部支所管内）・市川市（本庁管内一部・大柏出張所管内）
渡辺（わたなべ）ひろみち
元復興大臣
原子力問題調査特別委員長

12区 館山市・木更津市・鴨川市・君津市・富津市・袖ケ浦市・南房総市・鋸南町
浜田（はまだ）やすかず
元防衛大臣
元衆議院予算委員長

1区 千葉市中央区・稲毛区・美浜区
門山（かどやま）ひろあき
弁護士
元法務大臣政務官

7区 松戸市北部・野田市・流山市
さいとう 健（けん）
元農林水産大臣
元通商産業省課長

13区 柏市（旧沼南町）・鎌ケ谷市・白井市・船橋市（豊富・二和出張所管内、船橋駅前総合窓口センター管内＜丸山1～5丁目＞）・印西市・栄町・酒々井町・富里市
松本（まつもと）ひさし
日本医科大学特任教授
救急医・外傷外科医

2区 千葉市花見川区・習志野市・八千代市
小林（こばやし）たかゆき
経済安全保障担当大臣
科学技術政策・宇宙政策担当大臣

8区 柏市（旧沼南町を除く）・我孫子市
桜田（さくらだ）よしたか
自民党行政改革推進本部長

3区 千葉市緑区・市原市
松野（まつの）ひろかず
内閣官房長官
元文部科学大臣

9区 千葉市若葉区・佐倉市・四街道市・八街市
秋本（あきもと）まさとし
元国土交通大臣政務官
再エネ普及拡大議員連盟事務局長

4区 船橋市（本庁管内、二宮・芝山・高根台・習志野台・西船橋出張所管内、船橋駅前総合窓口センター管内＜丸山1～5丁目を除く＞）
木村（きむら）てつや
内閣府大臣政務官
党政調厚生労働部会副部会長

比例名簿に登載されていないため顔写真は掲載できません。
10区 銚子市・成田市・旭市・匝瑳市・香取市・香取郡・山武郡（旧光町）
林（はやし） 幹雄（もとお）
前自民党幹事長代理
元経済産業大臣

5区 市川市（主に真間川以南の地域・行徳地区全域）・浦安市
そのうら 健太郎（けんたろう）
元内閣総理大臣補佐官
元外務副大臣

比例名簿に登載されていないため顔写真は掲載できません。
11区 茂原市・東金市・山武市・勝浦市・いすみ市・大網白里市・山武郡（旧光町を除く）・長生郡・夷隅郡
森（もり） 英介（えいすけ）
元法務大臣
工学博士

山梨県〈小選挙区〉

1区 甲府市・韮崎市・南アルプス市・北杜市・甲斐市・中央市・西八代郡・南巨摩郡・中巨摩郡
中谷（なかたに） 真一（しんいち）
元外務大臣政務官
自民党青年局次長

2区 富士吉田市・都留市・山梨市・大月市・笛吹市・上野原市・甲州市・南都留郡・北都留郡
堀内（ほりうち）のり子
ワクチン接種推進担当大臣
東京オリパラ担当大臣

期日前投票
10月20日（水）から毎日が投票日です。
10月31日（日）に投票できない方は、
あなたの街の役所や駅前に設置される「期日前投票所」で事前に必ず投票しましょう。
最終投票日／10月31日（日）

神奈川県〈小選挙区〉

7区 横浜市港北区・都筑区（一部8区へ）
鈴木（すずき）けいすけ
元外務副大臣・財務副大臣
元自民党青年局長

13区 大和市・海老名市・座間市（一部16区へ）・綾瀬市
甘利（あまり） 明（あきら）
自民党幹事長
元経済再生担当大臣

2区 横浜市西区・南区・港南区
すが 義偉（よしひで）
第９９代内閣総理大臣
第２６代自由民主党総裁

8区 横浜市緑区・青葉区・都筑区の一部
みたに 英弘（ひでひろ）
前文部科学大臣政務官
弁護士

14区 相模原市中央区・緑区と南区の一部
あかま 二郎（じろう）
元総務副大臣
前国土交通委員長

3区 横浜市鶴見区・神奈川区
中西（なかにし）けんじ
前参議院議員
前財務副大臣

9区 川崎市多摩区・宮前区の一部・麻生区
中山（なかやま）のりひろ
国土交通副大臣
元外務大臣政務官

15区 平塚市・茅ケ崎市・大磯町・二宮町
河野（こうの） 太郎（たろう）
自由民主党広報本部長
元国務・外務・防衛大臣

4区 横浜市栄区・鎌倉市・逗子市・葉山町
山本（やまもと）ともひろ
元防衛副大臣
元内閣府副大臣

10区 川崎市川崎区・幸区・中原区（一部18区へ）
田中（たなか）かずのり
自民党幹事長代理
元復興大臣

16区 相模原市緑区と南区の一部・厚木市・伊勢原市・座間市の一部・愛甲郡
よしいえ ひろゆき
前衆議院法務委員長
元法務副大臣・文部科学副大臣

5区 横浜市戸塚区・泉区・瀬谷区
さかい 学（まなぶ）
前内閣官房副長官、
元総務・内閣府副大臣、元財務副大臣

比例名簿に登載されていないため顔写真は掲載できません。
11区 横須賀市・三浦市
小泉（こいずみ） 進次郎（しんじろう）
前環境大臣
元自民党筆頭副幹事長

17区 小田原市・秦野市・南足柄市・足柄上郡・足柄下郡
牧島（まきしま）かれん
デジタル大臣
前自民党青年局長

6区 横浜市保土ケ谷区・旭区
古川（ふるかわ）なおき
前横浜市会議員７期・２６年
元横浜銀行行員

12区 藤沢市・寒川町
星野（ほしの）つよし
元経済産業大臣政務官
党広報本部報道局長

18区 川崎市中原区の一部・高津区・宮前区（一部9区へ）
やまぎわ 大志郎（だいしろう）
経済再生担当大臣
元経済産業副大臣

令和３年10月31日執行

最高裁判所裁判官国民審査　審査公報

神奈川県選挙管理委員会

最高裁判所判事

深山卓也（みやま たくや）

昭和二九年九月二日生

略歴

東京都生まれ。練馬区立大泉南小学校、大泉第二中学校、都立富士高等学校を経て、東京大学法学部を卒業。

昭和五七年　四月　判事補任官　以後、東京地裁、函館地家裁、公害等調整委員会事務局に勤務。

平成　四年　四月　判事任官　以後、福岡高裁那覇支部、東京地裁、東京高裁の判事として勤務するとともに、法務省民事局参事官、大臣官房参事官、大臣官房審議官、司法法制部長を務める。

二三年　一月　東京地裁判事部総括

二四年　九月　法務省民事局長

二七年一〇月　東京高裁判事部総括

二八年　二月　さいたま地裁所長

二九年　三月　東京高裁長官

三〇年　一月　最高裁判所判事

最高裁判所において関与した主要な裁判

一　平成三〇年一二月一九日　大法廷判決

平成二九年一〇月二二日施行の衆議院議員総選挙について、小選挙区選出議員の選挙区割りは、憲法の投票価値の平等の要求に反する状態にあったとはいえず、公職選挙法の規定が憲法に違反するものということはできない（多数意見）。

二　令和二年三月三〇日　第一小法廷判決

タクシー労働者の歩合給の計算に当たり残業手当に相当する額を控除し、その上で残業手当が支払われても、残業手当の額がそのまま歩合給の減額につながり、歩合給の額が〇円となることもあるなどの判決で示す事情の下では、労働基準法三七条の割増賃金が支払われたとはいえない（全員一致、裁判長）。

三　令和二年一一月一八日　大法廷判決

令和元年七月二一日施行の参議院議員通常選挙について、選挙区選出議員の議員定数配分規定は、憲法に違反するに至っていたということはできない（多数意見）。

四　令和三年二月二四日　大法廷判決

市長が孔子を祀った施設の所有法人に敷地の使用料全額を免除した行為は、判決で示す事情の下では、市が特定の宗教に対して特別の便益を提供し、これを援助していると評価されてもやむを得ないもので、憲法二〇条三項に違反する（多数意見）。

五　令和三年五月一七日　第一小法廷判決

労働大臣が石綿含有建材について労働安全衛生法に基づく規制権限を適切に行使しないなどの判決で示す事情の下では、国は、屋内の建設作業に従事し、石綿粉じんにばく露して石綿関連疾患に罹患した労働者及び一人親方に対し、損害賠償責任を負う。

石綿含有建材の製造販売メーカーが石綿粉じんの危険性等を建材に表示すべき義務を怠ったなどの判決で示す事情の下では、メーカーは、石綿粉じんにばく露して石綿関連疾患に罹患した大工らに対し、民法七一九条一項後段の類推適用により損害賠償責任を負う（全員一致、裁判長）。

六　令和三年六月二三日　大法廷決定

夫婦が夫又は妻の氏のいずれかを称すると規定する民法七五〇条及びこれを受けて婚姻後に夫婦が称する氏を婚姻届の必要的記載事項としている戸籍法七四条一号は、憲法二四条に違反しない（多数意見、補足意見付加）。

裁判官としての心構え

最終審かつ法律審である最高裁判所に係属する事件は、憲法や法律の解釈を巡り見解の対立するものばかりですが、当事者の主張を傾聴するとともに、社会の状況や国民の意識の変化を踏まえて、公正かつ妥当な解決を導くためにどのような解釈によるべきかを探求する姿勢で事件に取り組んでいます。

最高裁判所判事

岡　正晶（おか まさあき）

昭和三一年二月二日生

略歴

香川県綾歌郡（現高松市）国分寺町という段々状の小さな田んぼが連なる山あいののどかな地域で、中学校の数学教師の次男として生まれ育ち、同町立国分寺南部小学校、同町立国分寺中学校（軟式テニス部）を経て、香川県立高松高等学校（バドミントン部）を卒業

東京大学法学部卒業

昭和五五年　三月　同　年　四月　弁護士登録（第一東京弁護士会）

五七年　四月　司法修習生（三四期、大阪で実務修習）

平成一六年　六月　株式会社ニフコ社外監査役

一七年一〇月　東京大学法科大学院講師（倒産処理研究）

二〇年　四月　第一東京弁護士会副会長

二一年一一月　法務省法制審議会民法（債権関係）部会委員

二二年　七月　日本弁護士連合会倒産法制等検討委員会委員長

二三年　六月　全国農業協同組合連合会経営管理委員

二六年　四月　事業再生研究機構代表理事

二七年　四月　日本弁護士連合会副会長

同月　第一東京弁護士会会長

同　年　六月　株式会社三井住友銀行社外監査役

二八年　八月　日本公認会計士協会品質管理審議会委員

三〇年　六月　住友生命保険相互会社社外取締役

令和　元年　六月　株式会社三井住友銀行社外取締役

三年　九月　最高裁判所判事

最高裁判所において関与した主要な裁判

最高裁判事就任後日が浅いため、特に記すべきものはありません。

裁判官としての心構え

日本国憲法七六条三項の「すべて裁判官は、その良心に従ひ独立してその職権を行ひ、この憲法及び法律にのみ拘束される」を常に念頭に置き、仕事をするときの根本原理とします。

そして、従うべき「良心」の充実・向上に日々努め、「独立」はするが独善に陥らないよう常に自戒し、「職権」行使に当たっては「記録・資料をよく読み、自分の頭でよく考え、わかりやすく自分の意見を言い、同僚裁判官と多面的で深みのある熟議を尽くす」ことを信条に、一つ一つの事件に全力で取り組みます。

また同憲法八一条の「最高裁判所は、一切の法律、命令、規則又は処分が憲法に適合するかしないかを決定する権限を有する終審裁判所である」を心に刻み、この憲法上の職責を適切に全うします。

趣味など

ここ三年くらいですが、山歩き（トレッキング）を、シーズンには月二回を目標に楽しんでいます。丹沢・箱根・奥多摩・秩父など関東周辺の山が中心ですが、羊蹄山・斜里岳・羅臼岳、屋久島（縄文杉）・妙高山なども印象に残っています。

三〇年以上続いているものとして、チューリップ（毎年一〇〇個くらい植えます）、バラ（今の黒バラはパパメイアン）、礒峨菊を定番としたプランターでの花栽培があります。二〇二一年は、余った種をプランターまわりの地面にばらまいたところ、朝顔が大群生しました。

弁護士時代、日本民事訴訟法学会、租税法学会、金融法学会に加入し、研究報告もさせていただきました。

最高裁判所判事

宇賀克也（うが かつや）

昭和三〇年七月二一日生

略歴

東京都生まれ。練馬区立大泉南小学校、練馬区立大泉第二中学校を経て、東京教育大学（現・筑波大学）附属高等学校を卒業。

昭和五三年　三月　東京大学法学部卒業

同　年　四月　東京大学法学部助手

五六年　七月　東京大学法学部助教授

五八年　八月　ハーバード大学客員研究員

五九年　八月　カリフォルニア大学バークレー校客員研究員

平成　二年　七月　ハーバード大学客員教授

六年　八月　東京大学大学院法学政治学研究科教授

一〇年　九月　ジョージタウン大学客員研究員

一三年　四月　放送大学大学院主任講師兼客員教授を兼任

同　年一〇月　日本公法学会理事

一六年　四月　東京大学公共政策大学院教授を兼担

一八年　七月　関税等不服審査会関税・知的財産分科会部会長

二二年　三月　総務省代表自治紛争処理委員

二三年一〇月　東アジア行政法学会理事

二六年　一月　ＩＴ総合戦略本部パーソナルデータに関する検討会座長

二六年　二月　内閣府独占禁止審査手続懇談会座長

同　年　三月　東京都情報公開・個人情報保護審議会会長

同　年　四月　神奈川県情報公開・個人情報保護審議会会長

二八年　二月　人事院交流審査会会長

同　年　四月　国立国会図書館資料利用制限審査会会長

同　年一〇月　消費者庁消費者安全調査委員会委員長

三〇年　七月　内閣府公文書管理委員会委員長

三一年　三月　最高裁判所判事

最高裁判所において関与した主要な裁判

一　令和二年六月三〇日　第三小法廷判決

ふるさと納税制度に係る告示における寄附金の募集及び受領について定める部分は違法とした（全員一致）。

二　令和二年一一月一八日　大法廷判決

参議院議員通常選挙時の議員定数配分規定の下での選挙区間における投票価値の不均衡は違憲であったとする反対意見を述べた。

三　令和二年一一月二五日　大法廷判決

普通地方公共団体の議会の議員に対する出席停止の懲罰の適否は司法審査の対象になる（全員一致、補足意見付加）。

四　令和二年一二月二二日　第三小法廷決定

再審請求を棄却した原決定について、再審開始すべきとの反対意見を述べた。

五　令和三年六月一五日　第三小法廷判決

刑事施設の被収容者が収容中に受けた診療に関する保有個人情報は、行政機関個人情報保護法に基づく開示請求の対象になるとした（全員一致、裁判長、補足意見付加）。

六　令和三年六月二三日　大法廷決定

夫婦同氏を義務付ける民法七五〇条及び夫婦が称する氏を婚姻届の必要的記載事項とする戸籍法七四条一号の規定は憲法二四条に違反するという反対意見を述べた。

裁判官としての心構え

大学を卒業して以来、四〇年以上にわたり、法律学の研究教育に携わるとともに、審議会等で様々な法律・条例の制定・改正作業に従事してきました。これまでは、判例を批評する立場でしたが、裁判をする側に立つと、その責任の重さに身が引き締まる毎日です。様々な意見に謙虚に耳を傾け、一つ一つの事件を真摯に検討していきたいと思います。

最高裁判所判事

堺　徹（さかい とおる）

昭和三三年七月一七日生

略歴

和歌山県田辺市生まれ。地元の小学校、中学校、和歌山県立田辺高校を経て、東京大学法学部を卒業

昭和五七年　四月　司法修習生

五九年　四月　検事任官

以後、札幌地検、札幌地検室蘭支部、大阪地検、大津地検、法務大臣官房司法法制調査部、東京地検八王子支部、東京地検の各検事、旭川地検次席検事、最高検事務取扱検事などとして勤務

平成二〇年　九月　東京地検交通部長

二二年　一月　東京地検公安部長

同　年　七月　東京地検特別捜査部長

二四年　七月　福島地検検事正

二五年　七月　東京地検次席検事

二六年　七月　東京高検次席検事

二八年　九月　東京地検検事正

二九年　九月　仙台高検検事長

三〇年　七月　次長検事

令和　二年　七月　東京高検検事長

三年　七月　退官

同　年　九月　最高裁判所判事

最高裁判所において関与した主要な裁判

最高裁判所判事就任後日が浅いため、特に記すべきものはありません。

裁判官としての心構え

私は、最高裁判所判事に任官して間もないですが、最高裁判所は「憲法の番人」とも呼ばれ、大変重い役割を担い、事案によっては社会に大きな影響を与えることもあります。その最高裁判所の判事の一人として、誠に重い責任を担っていることを常に意識しながら、緊張感をもって職務に当たっています。

最高裁判所判事に任官する以前は、主として検察の現場で検察官として刑事事件に携わりました。複雑困難な事件の捜査・公判に関与する中で、事件の真相解明に必要な専門的知識を獲得してきたのみならず、会社など組織の有り様や事件の背景となった様々な事柄に関しても学ぶとともに、検察官として最善の判断に達するためにいろいろな観点から考え、知恵を絞ってきました。

最高裁判所は変化が著しい現代社会において、種々の視点から検討を行い、紛争解決のために適正妥当な判断を下すことが求められます。私としては、これまでの検察官としての経験を最高裁判所判事の職務に生かすことによって、この重い職責を果たし、公平・公正で紛争解決として妥当な裁判を実現して国民からの期待と信頼に応えたいと思っています。

そのためにも事件の当事者の言い分に十分耳を傾けるとともに、同僚の最高裁判所判事との評議の中で思考を深めながら、学び続ける意識と謙虚な姿勢で誠心誠意職務を遂行していきたいと考えています。

令和３年10月31日執行

最高裁判所裁判官国民審査　審査公報

神奈川県選挙管理委員会

最高裁判所判事
林　道晴（はやし　みちはる）
昭和三二年八月三一日生

略歴

東京都生まれ、同所で過ごす。東京教育大学（現・筑波大学）附属駒場中学校、同高等学校を経て、東京大学法学部を卒業

昭和五五年　四月　司法修習生
五七年　四月　判事補任官　以後、東京地裁、最高裁民事局、厚生省（現・厚生労働省）（出向）、札幌家地裁に勤務
平成　四年　四月　判事任官　以後、東京地裁、最高裁民事局参事官、同課長、東京高裁、東京地裁判事（部総括）、司法研修所教官、同事務局長を務める。
二一年　八月　同経理局長
二二年　七月　同経理局長兼行政局長
二五年　三月　静岡地裁所長
二六年　九月　東京高裁判事（部総括）
同　年一一月　最高裁首席調査官
三〇年　一月　東京高裁長官
令和　元年　九月　最高裁判所判事

最高裁判所において関与した主要な裁判

一　令和二年三月二四日　第三小法廷決定
文書提出命令の申立人の父の死体について司法警察職員から鑑定の嘱託を受けた者が当該鑑定のために必要な処分として裁判官の許可を受けて当該死体の解剖の写真に係る情報が記録された電磁的記録媒体であって当該司法警察職員が所属する地方公共団体が所持するものは、民訴法二二〇条三号所定のいわゆる法律関係文書に該当する（全員一致、裁判長）。

二　令和二年一一月一八日　大法廷判決
令和元年七月二一日施行の参議院議員選挙当時、平成三〇年法律第七五号による改正後の公職選挙法一四条、別表第三の参議院（選挙区選出）議員の議員定数配分規定の下での選挙区間における投票価値の不均衡は、違憲の問題が生ずる程度の著しい不平等状態にあったものとはいえず、同規定が憲法一四条一項等に違反するということはできない（多数意見）。

三　令和二年一一月二五日　大法廷判決
普通地方公共団体の議会の議員に対する出席停止の懲罰の適否は、司法審査の対象となる（全員一致）。

四　令和二年一二月二日　第三小法廷決定
（いわゆる袴田事件についての）再審請求を棄却した原決定に審理不尽の違法がある（多数意見見、裁判長）。

五　令和三年七月三〇日　第三小法廷判決
違法収集証拠として証拠能力を否定した第一審の訴訟手続に法令違反があるとした原判決に、法令の解釈適用を誤った違法がある（全員一致、裁判長）。

裁判官としての心構え

事件に多角的な観点からアプローチし、その背景事情や経緯などから、裁判で取り上げられている紛争や事件の実態や真相を十分把握し、それに適合する解決や判断をするように、この二年間の執務において努力してきました。現在、新型コロナウイルス感染症の影響により社会の在りようが根幹から変容を迫られており、今後に予想されることも念頭におきながら、より柔軟な姿勢で事件に向き合っていきたいと考えています。また、最高裁は、書面審理が基本ですが、法廷で弁論の期日が開かれる事件では、当事者（代理人）による活発な弁論がされるよう工夫をしています。いまだ試行錯誤の段階ではありますが、当事者はもちろん、傍聴されている人にとっても分かりやすい審理となるよう引き続きその工夫努力を続けていきたいと考えています。

最高裁判所判事
岡村和美（おかむら　かずみ）
昭和三三年一二月二三日生

略歴

東京都生まれ。荒川区立尾久宮前小学校・尾久八幡中学校、都立白鷗高校、早稲田大学法学部を卒業。ハーバード・ロースクール修士課程修了。
昭和五六年　四月　司法修習生
五八年　四月　弁護士登録（第一東京弁護士会）
平成　元年　三月　米国ニューヨーク州弁護士登録
一二年　五月　検事に任命。その後、法務省刑事局国際課長、法務省大臣官房参事官、金融庁証券取引等監視委員会事務局国際・情報総括官、最高検察庁検事などを務める。
二六年　七月　法務省人権擁護局長
二八年　八月　消費者庁長官
令和　元年一〇月　最高裁判所判事

最高裁判所において関与した主要な裁判

一　令和二年一〇月二三日　第二小法廷判決
参議院（比例代表選出）議員の選挙について、いわゆる特定枠制度を定める公職選挙法の規定は、憲法四三条一項等に違反するものではないとした（全員一致、裁判長）。

二　令和二年一一月一八日　大法廷判決
令和元年七月施行の参議院議員通常選挙当時、公職選挙法の参議院（選挙区選出）議員の議員定数配分規定の下での選挙区間における投票価値の不均衡は違憲の問題が生ずる程度の著しい不平等状態にあったとはいえず、同規定は憲法一四条一項等に違反するに至っていたとはいえないとした（多数意見）。

三　令和二年一一月二五日　大法廷判決
普通地方公共団体の議会の議員に対する出席停止の懲罰の適否は、司法審査の対象となるとした（全員一致）。

四　令和三年二月一日　第二小法廷決定
電磁的記録を保管した記録媒体がサイバー犯罪に関する条約の締約国に所在し、同記録を開示する正当な権限を有する者の合法的かつ任意の同意がある場合に、国際捜査共助によることなく同記録媒体へのリモートアクセス及び同記録の複写を行うことは許されるとした（全員一致）。

五　令和三年二月二四日　大法廷判決
市長が都市公園内の四人に孔子等を祀った施設を所有する一般社団法人に対して同施設の敷地の使用料を全額免除した行為は、憲法二〇条三項の禁止する宗教的活動に該当するとした（多数意見）。

六　令和三年六月二三日　大法廷決定
夫婦は婚姻の際に定めるところに従い夫又は妻の氏を称するとする民法七五〇条及び夫婦が称する氏を婚姻届の必要的記載事項と定めた戸籍法七四条一号の各規定は憲法二四条に違反して無効であるとはいえないとし、夫婦の氏に関する法制度については、国会において、国民の様々な意見や社会の状況の変化等を十分に踏まえた真摯な議論がされることを期待するとした（多数意見、補足意見付加）。

裁判官としての心構え

裁判の最終的な判断が求められている最高裁判所の判事として、日々、重大な責任を感じております。
価値観が多様化した現代の日本では、解決が難しい紛争が増え、また、社会の複雑化・科学技術の進展等にともない、新しい法的問題も生じています。このような課題について、行政機関での執務等これまでの経験も生かし、事案を多角的にとらえて論点を深く検討することを心がけて、より妥当な判断に至りたいと考えております。
これからも、公正な裁判のために、努力を続けてまいります。

最高裁判所判事
三浦　守（みうら　まもる）
昭和三一年一〇月一三日生

略歴

兵庫県神戸市に生まれ、東京都大田区、小平市等で過ごす。麻布高等学校、東京大学法学部を卒業。
昭和五七年　四月　検事に任命。
以後、東京、宇都宮、福岡、名古屋の各地検、長野地検上田支部等に勤務するほか、法務省刑事局刑事法制課長、法務省大臣官房審議官等を務める。
平成二一年　七月　那覇地検検事正　その後、最高検検事
二二年一二月　法務省矯正局長
二五年　一月　最高検監察指導部長　その後、同公判部長
二七年一二月　札幌高検検事長
二九年　四月　大阪高検検事長
三〇年　二月　最高裁判所判事

最高裁判所において関与した主要な裁判

一　令和元年九月一三日　第二小法廷判決
諫早湾における潮受堤防の排水門の開放を命じた確定判決に対する国の請求異議について、前訴時の共同漁業権に係る請求権の消滅のみでは異議事由にならないとして、原判決を破棄して差し戻した（全員一致）。

二　令和二年二月二八日　第二小法廷判決
トラック運転手が、会社の業務中に起こした交通事故により第三者に損害を加え、これを賠償した事案において、相当と認められる額について、会社に対して求償することができるとして、原判決を破棄して差し戻した（全員一致、補足意見付加）。

三　令和二年一一月一八日　大法廷判決
最大較差三・〇〇倍の参議院（選挙区選出）議員の議員定数配分規定について、合憲状態・合憲とした多数意見に対し、投票価値の不均衡は違憲状態にあったとする意見を付した。

四　令和三年二月二四日　大法廷判決
市が管理する都市公園内に孔子等を祀った施設を所有する法人に対し、その敷地の使用料を全額免除した市長の行為は、憲法二〇条三項に違反するとした（多数意見）。

五　令和三年四月二六日　第二小法廷判決
集団予防接種等によってB型肝炎ウイルスに感染して発症した慢性肝炎の鎮静化後の再発による損害について、その再発の時が除斥期間の起算点になるとして、原判決を破棄して差し戻した（全員一致、裁判長、補足意見付加）。

六　令和三年六月二三日　大法廷決定
夫婦同氏制を採用する民法等の規定を合憲として抗告を棄却した多数意見に対し、法が夫婦別氏の選択肢を設けていないことは憲法二四条に違反するとの意見を付した。

裁判官としての心構え

司法は、国民の主権に由来し、その信頼に支えられるものです。時代とともに、社会の在り方等が変化する中で、様々な問題や困難も生じており、法の支配と個人の権利利益の救済という、司法が担う責任の重さを痛感しています。一つ一つの事件について、誠実に、事実を見定め、公平で公正な判断を目指したいと思います。
そのためには、高い壇の上から見下ろすという姿勢ではなく、それぞれの当事者の立場や思いを理解し、その主張に十分耳を傾けることが、何よりも大切なことと考えています。そして、自らの良心に問いかけながら、広い視野の下に、多角的な検討と深い洞察を行うことができるように、今後とも研鑽を重ねたいと思います。

最高裁判所判事
草野耕一（くさの　こういち）
昭和三〇年三月二二日生

略歴

千葉県千葉市生まれ。千葉大附属小・附属中、県立千葉高を経て
東京大学法学部卒業、四月司法修習生
弁護士登録（第一東京弁護士会）
ハーバード大学修士（LL. M）
平成一六年　四月　西村あさひ法律事務所（当時の名称「西村ときわ法律事務所」）代表パートナー
東京大学大学院法学政治学研究科客員教授
慶應義塾大学大学院法務研究科教授
ハーバード大学法科大学院客員教授
昭和五三年　三月　東京大学大学院修士（LL. M）
五五年　四月　弁護士登録（第一東京弁護士会）
六一年　一九年　二五年　二六年　三〇年　三一年　二月　最高裁判所判事

最高裁判所において関与した主要な裁判

一　令和元年九月一三日　第二小法廷判決
漁業権に基づく潮受堤防排水門の開門請求に対する請求異議を認容した原判決を破棄した多数意見の結論に賛同しつつ大要以下の内容の意見を述べた。（経済的利益を化体した権利（漁業権はこれにあたる）に基づく物権的請求権の行使は、①権利できる損害額を上回り、かつ、②請求権者が被った損害（将来被る損害を含む）が全額弁償されている場合には、別段の事由がない限り、権利濫用の法理によって抑止されるべきである。）

二　令和二年二月二八日　第二小法廷判決（裁判長）
運送会社の従業員（トラック運転手）が就労中に起こした交通事故に関して当該従業員が被害者に対して賠償金を支払った場合にはその金額の全部又は一部を会社に対して求償し得るとする法廷意見を述べたうえで大要以下の内容の補足意見を付した。（求償権の被請求者が大手上場会社であり、請求者が同社専従の従業員である場合、被請求者は支払われた賠償金の大半を負担すべきであり、全額を負担すべき場合もあるであろう。なぜならば、賠償金の支払いを当該従業員の私的負担とすれば同人に著しい不利益が生じるのに対して、多数の運転手を用いて運送事業を営む会社は変動係数の小さい確率分布に従う偶発的財務事象としてこれに合理的に対応することが可能であり、さらに、当該会社の最終的な利益帰属主体である同社の株主は分散投資を行うことによって自らが負担するリスクを自己の選好に応じて調整するであろう。）

三　令和二年九月一六日　第二小法廷決定（裁判長）
業としてタトゥーの施術を行うことが医師法違反となるか否かが問われた事件において、医師法違反にはならないとする法廷意見を述べたうえで大要以下の内容の補足意見を付した。（タトゥーの施術が医行為にあたるというが解釈をとればタトゥーの施術を業として行う者は本邦から消失する可能性が高い。しかしながら、健全な動機からタトゥーの施術を求める者も少なくないことを考えると（公共空間におけるタトゥーの露出の可否について議論を深める余地はあるとしても）タトゥーの施術に対する需要そのものを否定すべきいわれはなく、そのような需要が満たされることのない社会を強制的に作り出すような法解釈を行うことは福利の最大化という立法の理念に反している。）

四　その他の主要な裁判
参議院議員の議員定数配分規定の合憲性が問われた令和二年一一月一八日大法廷判決及び選択的夫婦別氏制を採用しない現行の民法及び戸籍法の合憲性が問われた令和三年六月二三日大法廷決定において、それぞれ意見及び反対意見を述べた。

裁判官としての心構え

法の解釈が異なれば人々の行動が変わり、人々の行動が変われば社会のありようが変わります。司法にはこのような働きがあることを心に刻み、微力ながら、豊かで公正で寛容な社会の形成に資する判決・決定の作成に傾注したいと考えています。

令和３年10月31日執行

最高裁判所裁判官国民審査　審査公報

神奈川県選挙管理委員会

最高裁判所判事　渡邉恵理子（わたなべ　えりこ）

昭和三三年一二月二七日生

略歴

福島県生まれ。父の転勤に伴い、福島県、宮城県、山形県、新潟県で育つ。宮城県第一女子高等学校（当時）を卒業

昭和五八年　三月　東北大学法学部卒業
六一年　四月　司法修習生
六三年　四月　弁護士登録（第一東京弁護士会）
平成　六年　六月　ワシントン州立大学ロースクール修了（LL.M.）
同　年　九月　海外法律事務所勤務
七年一〇月　弁護士登録取消
同　年一一月　公正取引委員会事務総局勤務
一〇年　九月　弁護士登録（第一東京弁護士会）
一六年　四月　慶應義塾大学法科大学院教授
一九年　四月　内閣府官民競争入札等監理委員会委員
二四年　三月　日本放送協会経営委員・監査委員
令和　元年一一月　司法試験考査委員（経済法）
二年　九月　国立大学法人お茶の水女子大学監事
三年　七月　最高裁判所判事

最高裁判所において関与した主要な裁判

最高裁判事就任後日が浅いため、特に記すべきものはありません。

裁判官としての心構え

最高裁は「法の番人」として、ひとつひとつの事案について公平・妥当な判断を行うことがまず重要であり、同時に、最高裁の判断が先例・規範としてどのように使われていくか、様々な事案において ひとりひとりの国民や社会経済に与える影響を想定し、「法」が正しく機能するよう最善の努力をしていく役割を担っていると考えます。

これまでの弁護士としての職務、公的活動等での経験及び日々の生活を通じ、価値観が多様化する中で、まず、そして常に、「法」は何と問われてきており、最後の拠り所としての「法」の重要性が高まってきていると感じてきました。裁判所はこのような期待に応えていくことが重要であり、私は、最高裁判事として、ひとつひとつの事案において、それぞれの主張とその拠って立つところを丁寧に検討し、また、同時にその判断の意味するところを大局的に考えながら「法」と向き合って、当該事案の解決とあるべき法の解釈とに向けて一所懸命に努力していきたいと考えています。

これまで、弁護士としての職責を果たす上では、女性か否かというよりは、ひとりの弁護士として、依頼者や同僚から信頼される仕事をしたいと考えてきました。裁判官となっても司法の一翼を担う裁判官のひとりとして信頼して頂けるよう職責を果たしたいと考えています。しかしながら、やはり最高裁をはじめとして女性法律家の数が増えること、また、法律家に限らず女性全体に機会が与えられることはとても重要なことであると考えます。私は、これまで先輩方が切り拓いてくださった道をたどることで現在に至っています。このたび最高裁判事として働く機会を頂くことができ、今度は私が、より若い世代の女性の礎、ささやかですがその一石となるよう励んでいきたいと思っています。

最高裁判所判事　安浪亮介（やすなみ　りょうすけ）

昭和三二年四月一九日生

略歴

奈良県大和郡山市で生まれ育ち、私立東大寺学園中学校、同高等学校を経て、東京大学法学部を卒業

昭和五八年　四月　判事補任官
東京地裁、広島地裁、最高裁行政局、同広報課兼秘書課、神戸地裁で勤務
平成　五年　四月　判事任官
神戸地裁判事、東京地裁判事、最高裁行政局課長、同人事局課長、東京地裁判事（部総括）、東京高裁事務局長等を務める。
二三年　一月　最高裁人事局長
二六年　九月　静岡地裁所長
二八年　二月　東京高裁判事（部総括）
三〇年　一月　東京地裁所長
同　年一二月　大阪高裁長官
令和　三年　七月　最高裁判所判事

最高裁判所において関与した主要な裁判

最高裁判事就任後日が浅いため、特に記すべきものはありません。

裁判官としての心構え

「心構え」として最も重要なことは、最終審である最高裁の判断の重さを常に自覚した上で、様々な分野の一つ一つの事件について、中立公正な立場から、誠実に真正面から向き合って判断することだと考えています。その際には虚心坦懐にじっくり記録を読み込み、多くの人の意見を謙虚に聞くことが大切であると思います。

変化が激しく、価値観の多様化が著しい現代社会においては、判断の難しい事件が飛躍的に増えています。グローバル化が加速する中、国際的な紛争も裁判所に持ち込まれています。そのような時代にあって、我が国の社会のこれまでの歩みを正確に認識して将来の在り方をしっかり見定めるとともに、世界の動きについても的確に理解することが重要だと考えています。このように、時間的な広がりと空間的な広がりとを座標軸にして考えることを絶えず意識しながら、一つ一つの事件について、幅広い視野と柔軟な発想をもって、バランスがとれたよりよい判断ができるように心掛けていきたいと思います。

これまで、長年にわたって地裁と高裁で民事裁判を担当してきました。その間、数多くの事件を担当しましたが、どの事件についても当事者の方たちとの議論を十分に尽くし、証拠を丁寧に検討し、少しでも納得性の高い審理と判断が実現できるようにと色々な工夫を重ねてきました。それと同時に、裁判を担当することへの「畏れ」の気持ちを忘れてはならないと思ってきました。

最高裁判事に就任してから日が浅いため、関与した主要な裁判はありません。しかし、下級審において積み重ねてきた経験やその当時の心構えを踏まえ、これからは、最終審を担う一員として、さらに大きな視点に立って物事を考えるように努めたいと思います。

好きな言葉として「熟議」という言葉があります。この言葉の意味するとおり、最高裁において、たくさんの知恵を出し合って評議を尽くしてまいりたいと思います。

最高裁判所判事　長嶺安政（ながみね　やすまさ）

昭和二九年四月一六日生

略歴

東京都保谷市（現・西東京市）生まれ。東京教育大学（現・筑波大学）附属駒場中学校、同高等学校卒業
昭和五二年　三月　東京大学教養学部教養学科（国際関係論分科）卒業
同　年　四月　外務省入省
五五年　七月　英国オックスフォード大学社会科学特別ディプロマ取得
同月　外務省経済局以降、アジア局、条約局、在米国大使館にて勤務
平成　二年　八月　内閣法制局参事官補
四年　三月　内閣法制局参事官
七年　一月　外務省欧亜局西欧第二課長以降、同条約局法規課長、在インド大使館参事官、後に同公使、在英国大使館公使として勤務
一四年　九月　外務省北米局参事官以降、国際法局審議官、総合外交政策局審議官として勤務
一九年　八月　在サンフランシスコ総領事
二二年　八月　外務省国際法局長
二四年　九月　駐オランダ特命全権大使
二五年　七月　外務審議官
二八年　七月　駐大韓民国特命全権大使
令和　元年一〇月　駐英国特命全権大使
三年　二月　最高裁判所判事

最高裁判所において関与した主要な裁判

一　令和三年六月二三日　大法廷決定

民法及び戸籍法にある婚姻に際しての夫婦の氏の定めに関する規定が憲法二四条に違反しないと判断した（多数意見）。その上で、夫婦の氏に関する法制度の合理性に関わる事情の変化いかんによっては、これらの規定が同条に違反すると評価されるに至ることもあり得るが、このような法制度については、関連制度も含め、民主主義的なプロセスに委ねることによって、合理的な仕組みの在り方を幅広く検討して決めるようにすることこそ、事の性格にふさわしい解決であるとした（補足意見付加）。

二　令和三年九月七日　第三小法廷判決

被告人が、心神耗弱の状態にあったとした第一審の事実認定に誤りがあるとして、何ら事実取調べをせず完全責任能力を認めて自判した原判決には、法令違反があると断じ、破棄差戻とした（全員一致、裁判長）。

裁判官としての心構え

一つ一つの事件に誠実に向き合い、その事件の背景、事情などを把握し、法律の適用に誤りのないように努め、もって、適切な判断に至ることができるように精励したいと考えています。これまでの行政官、外交官としての経験を生かし、国際的側面を有する事件を含め、個別の事件の解決のために積極的に取り組むと共に、諸外国に共通な課題である高齢化、価値の多様化、デジタル化、グローバリゼーションなどが社会に及ぼす影響と司法による問題解決の在り方といった今日的な問題の検討にも力を注ぐよう、今後とも努力していきたいと思います。

投票日　10月31日（日）　**投票時間**　午前7時から午後8時まで

投票日に、投票所に行けない方は、期日前投票又は不在者投票をご利用ください。
18歳から投票できます。お子さんと一緒に投票所に行けます。

◎衆議院小選挙区選出議員選挙
投票用紙（あさぎ色）には、候補者１人の氏名を記入します。

◎衆議院比例代表選出議員選挙
投票用紙（ピンク色）には、名簿届出政党等の名称を１つ記入します。

◎最高裁判所裁判官国民審査
投票用紙（うぐいす色）には、やめさせた方がよいと思う裁判官については、氏名の上の欄に×を書きます。やめさせなくてよいと思う裁判官については、何も書かないでください。

Ⅵ　参考資料

1　選挙人名簿登録者数の推移…… 183

2　横浜市長選挙候補者・得票数等一覧…… 192

3　衆議院議員総選挙資料
(1)　衆議院議員総選挙一覧…… 195
(2)　衆議院議員総選挙政党等別得票率の推移（横浜市分）…… 202

4　各種選挙投票率比較表（横浜市分）…… 204

1　選挙人名簿登録者数の推移

区別	男女別	昭和22年	昭和23年	昭和24年	昭和25年	昭和26年	昭和27年	昭和28年	昭和29年	昭和30年
鶴見区	男	43,930	46,398	49,467	52,931	54,971	58,412	63,085	64,113	65,718
	女	37,640	40,564	43,549	47,114	48,403	51,772	55,054	56,564	58,016
	計	81,570	86,962	93,016	100,045	103,374	110,184	118,139	120,677	123,734
神奈川区	男	22,770	25,957	27,614	30,980	33,995	36,800	41,705	43,941	47,408
	女	22,121	24,927	27,162	30,318	32,290	34,480	38,375	40,785	43,859
	計	44,891	50,884	54,776	61,298	66,285	71,280	80,080	84,726	91,267
西区	男	19,889	22,710	22,964	25,033	27,829	30,843	31,370	32,249	33,053
	女	18,672	21,555	22,413	24,654	26,730	29,125	30,312	31,536	32,219
	計	38,561	44,265	45,377	49,687	54,559	59,968	61,682	63,785	65,272
中区	男	20,823	23,757	24,184	24,989	27,523	28,628	31,211	31,846	33,250
	女	19,290	21,573	24,313	25,911	26,830	28,758	31,951	32,079	33,093
	計	40,113	45,330	48,497	50,900	54,353	57,386	63,162	63,925	66,343
南区	男	33,413	34,847	38,084	39,977	42,844	45,664	49,580	50,399	53,716
	女	34,951	36,616	39,917	41,710	43,866	46,162	50,007	51,559	54,818
	計	68,364	71,463	78,001	81,687	86,710	91,826	99,587	101,958	108,534
港南区	男									
	女									
	計	—	—	—	—	—	—	—	—	—
保土ケ谷区	男	18,141	18,128	19,543	20,932	22,218	23,502	25,094	27,345	28,816
	女	18,893	18,768	20,085	21,162	22,164	23,313	24,730	27,212	28,912
	計	37,034	36,896	39,628	42,094	44,382	46,815	49,824	54,557	57,728
旭区	男									
	女									
	計	—	—	—	—	—	—	—	—	—
磯子区	男	29,241	17,436	17,287	17,507	18,801	19,434	20,856	21,188	21,441
	女	30,139	17,968	18,494	18,928	19,336	20,710	21,882	21,899	22,738
	計	59,380	35,404	35,781	36,435	38,137	40,144	42,738	43,087	44,179
金沢区	男		13,848	14,554	15,101	15,780	16,482	17,433	18,145	18,563
	女		14,361	15,118	15,580	16,020	16,523	17,194	17,686	18,206
	計	—	28,209	29,672	30,681	31,800	33,005	34,627	35,831	36,769
港北区	男	23,379	24,170	23,948	24,955	25,778	27,699	28,982	30,514	32,783
	女	25,004	25,645	25,438	26,304	27,093	28,477	29,676	31,025	32,821
	計	48,383	49,815	49,386	51,259	52,871	56,176	58,658	61,539	65,604
緑区	男									
	女									
	計	—	—	—	—	—	—	—	—	—
青葉区	男									
	女									
	計	—	—	—	—	—	—	—	—	—
都筑区	男									
	女									
	計	—	—	—	—	—	—	—	—	—
戸塚区	男	16,835	17,528	17,709	18,149	18,774	19,882	21,563	22,358	23,411
	女	17,433	18,155	18,458	19,070	19,576	20,537	21,900	22,604	23,696
	計	34,268	35,683	36,167	37,219	38,350	40,419	43,463	44,962	47,107
栄区	男									
	女									
	計	—	—	—	—	—	—	—	—	—
泉区	男									
	女									
	計	—	—	—	—	—	—	—	—	—
瀬谷区	男									
	女									
	計	—	—	—	—	—	—	—	—	—
横浜市	**男**	**228,421**	**244,779**	**255,354**	**270,554**	**288,513**	**307,346**	**330,879**	**342,098**	**358,159**
	女	**224,143**	**240,132**	**254,947**	**270,751**	**282,308**	**299,857**	**321,081**	**332,949**	**348,378**
	計	**452,564**	**484,911**	**510,301**	**541,305**	**570,821**	**607,203**	**651,960**	**675,047**	**706,537**
		12月20日登録日現在	12月20日登録日現在	12月20日登録日現在	12月20日登録日現在	12月20日登録日現在	12月20日登録日現在	12月20日登録日現在	12月20日登録日現在	12月20日登録日現在

区別	男女別	昭和31年	昭和32年	昭和33年	昭和34年	昭和35年	昭和36年	昭和37年	昭和38年	昭和39年
鶴見区	男	67,803	69,920	72,221	74,002	77,661	82,046	85,883	89,409	91,384
	女	60,191	61,962	63,458	65,263	67,355	70,190	72,833	74,979	77,863
	計	127,994	131,882	135,679	139,265	145,016	152,236	158,716	164,388	169,247
神奈川区	男	48,972	51,012	53,389	55,362	58,050	60,283	64,092	65,824	68,633
	女	45,604	46,956	49,362	51,716	53,262	55,131	57,333	59,782	61,867
	計	94,576	97,968	102,751	107,078	111,312	115,414	121,425	125,606	130,500
西区	男	33,794	35,137	35,701	36,676	39,197	38,446	39,891	40,690	40,468
	女	33,182	34,174	34,970	35,890	38,076	37,546	38,680	40,225	39,371
	計	66,976	69,311	70,671	72,566	77,273	75,992	78,571	80,915	79,839
中区	男	32,749	33,549	35,340	37,584	38,106	39,943	42,263	44,018	45,416
	女	33,969	34,171	35,643	38,010	39,690	41,002	44,141	45,587	46,809
	計	66,718	67,720	70,983	75,594	77,796	80,945	86,404	89,605	92,225
南区	男	54,965	57,011	58,699	61,149	63,506	67,130	72,593	77,494	81,982
	女	56,198	58,064	60,085	61,925	63,866	67,056	71,515	75,792	79,968
	計	111,163	115,075	118,784	123,074	127,372	134,186	144,108	153,286	161,950
港南区	男									
	女									
	計	—	—	—	—	—	—	—	—	—
保土ケ谷区	男	31,077	33,924	37,349	40,536	44,991	49,530	55,069	62,173	67,737
	女	30,984	33,611	36,886	40,237	45,223	49,103	54,181	59,753	65,287
	計	62,061	67,535	74,235	80,773	90,214	98,633	109,250	121,926	133,024
旭区	男									
	女									
	計	—	—	—	—	—	—	—	—	—
磯子区	男	21,401	21,753	22,472	22,832	24,097	25,755	27,261	28,513	30,921
	女	22,700	23,021	24,038	24,388	25,341	26,860	27,879	28,426	30,118
	計	44,101	44,774	46,510	47,220	49,438	52,615	55,140	56,939	61,039
金沢区	男	19,281	19,539	20,426	20,872	21,812	23,114	24,394	25,854	27,508
	女	18,782	19,032	20,002	20,590	21,741	22,479	23,548	24,967	26,178
	計	38,063	38,571	40,428	41,462	43,553	45,593	47,942	50,821	53,686
港北区	男	34,106	36,108	38,971	41,468	45,381	49,969	56,122	62,650	70,435
	女	34,383	36,643	39,144	41,377	44,359	48,651	54,013	59,832	66,491
	計	68,489	72,751	78,115	82,845	89,740	98,620	110,135	122,482	136,926
緑区	男									
	女									
	計	—	—	—	—	—	—	—	—	—
青葉区	男									
	女									
	計	—	—	—	—	—	—	—	—	—
都筑区	男									
	女									
	計	—	—	—	—	—	—	—	—	—
戸塚区	男	24,883	26,352	27,739	30,434	33,588	37,201	43,257	49,750	58,137
	女	25,274	26,624	28,169	31,108	33,934	36,989	41,990	46,711	54,319
	計	50,157	52,976	55,908	61,542	67,522	74,190	85,247	96,461	112,456
栄区	男									
	女									
	計	—	—	—	—	—	—	—	—	—
泉区	男									
	女									
	計	—	—	—	—	—	—	—	—	—
瀬谷区	男									
	女									
	計	—	—	—	—	—	—	—	—	—
横浜市	**男**	**369,031**	**384,305**	**402,307**	**420,915**	**446,389**	**473,417**	**510,825**	**546,375**	**582,621**
	女	**361,267**	**374,258**	**391,757**	**410,504**	**432,847**	**455,007**	**486,113**	**516,054**	**548,271**
	計	**730,298**	**758,563**	**794,064**	**831,419**	**879,236**	**928,424**	**996,938**	**1,062,429**	**1,130,892**
		12月20日登録日現在	12月20日登録日現在	12月20日登録日現在	12月20日登録日現在	12月20日登録日現在	12月20日登録日現在	12月20日登録日現在	12月20日登録日現在	12月20日登録日現在

区別	男女別 \ 年別	昭和40年	昭和41年	昭和42年	昭和43年	昭和44年	昭和45年	昭和46年	昭和47年	昭和48年
鶴見区	男	92,694	90,857	98,471	104,130	103,594	98,850	97,200	96,661	95,641
	女	79,203	80,384	87,370	90,617	88,512	87,028	85,598	85,269	84,638
	計	171,897	171,241	185,841	194,747	192,106	185,878	182,798	181,930	180,279
神奈川区	男	69,219	69,331	77,337	76,468	72,536	75,319	76,743	77,737	77,854
	女	62,592	63,818	70,307	69,383	67,381	69,501	70,339	71,629	72,240
	計	131,811	133,149	147,644	145,851	139,917	144,820	147,082	149,366	150,094
西区	男	40,411	35,089	38,927	38,983	36,173	35,808	34,402	35,194	34,851
	女	39,431	35,895	39,447	39,413	36,107	35,794	34,477	35,413	34,710
	計	79,842	70,984	78,374	78,396	72,280	71,602	68,879	70,607	69,561
中区	男	45,403	42,881	46,430	48,403	44,803	45,119	46,176	46,354	45,954
	女	46,852	44,787	48,373	49,916	46,896	46,893	47,829	47,544	47,261
	計	92,255	87,668	94,803	98,319	91,699	92,012	94,005	93,898	93,215
南区	男	85,952	85,608	95,058	98,258	65,779	68,453	70,169	70,409	70,177
	女	82,837	83,697	92,811	96,824	66,706	68,109	69,029	69,865	69,983
	計	168,789	169,305	187,869	195,082	132,485	136,562	139,198	140,274	140,160
港南区	男					30,159	34,776	37,912	40,328	41,631
	女					27,784	31,876	34,977	37,424	38,769
	計	—	—	—	—	57,943	66,652	72,889	77,752	80,400
保土ケ谷区	男	73,668	78,333	85,370	90,054	55,262	58,727	60,909	63,335	63,513
	女	69,179	74,391	81,870	85,505	53,139	55,446	57,447	59,610	60,275
	計	142,847	152,724	167,240	175,559	108,401	114,173	118,356	122,945	123,788
旭区	男					46,183	52,384	58,622	60,948	63,840
	女					43,692	50,042	56,115	57,945	60,853
	計	—	—	—	—	89,875	102,426	114,737	118,893	124,693
磯子区	男	32,329	33,113	36,966	39,359	42,773	45,721	49,637	49,321	52,304
	女	31,113	32,044	35,088	37,165	40,055	42,401	46,641	47,380	50,527
	計	63,442	65,157	72,054	76,524	82,828	88,122	96,278	96,701	102,831
金沢区	男	28,684	29,790	32,041	34,911	36,186	38,676	40,978	42,889	44,781
	女	27,075	28,113	29,596	31,500	33,226	35,552	38,048	40,045	41,870
	計	55,759	57,903	61,637	66,411	69,412	74,228	79,026	82,934	86,651
港北区	男	75,801	82,907	99,449	110,417	73,025	78,172	81,676	84,157	86,950
	女	71,954	79,847	93,051	103,028	67,836	72,252	75,157	77,640	80,222
	計	147,755	162,754	192,500	213,445	140,861	150,424	156,833	161,797	167,172
緑区	男					40,071	47,452	57,177	64,603	70,542
	女					38,474	44,044	51,949	58,931	63,824
	計	—	—	—	—	78,545	91,496	109,126	123,534	134,366
青葉区	男									
	女									
	計	—	—	—	—	—	—	—	—	—
都筑区	男									
	女									
	計	—	—	—	—	—	—	—	—	—
戸塚区	男	66,392	76,411	89,840	98,049	79,049	86,085	91,866	96,232	102,300
	女	61,411	70,121	81,164	89,664	73,363	79,174	84,063	89,607	95,986
	計	127,803	146,532	171,004	187,713	152,412	165,259	175,929	185,839	198,286
栄区	男									
	女									
	計	—	—	—	—	—	—	—	—	—
泉区	男									
	女									
	計	—	—	—	—	—	—	—	—	—
瀬谷区	男					24,148	24,816	26,649	28,628	29,909
	女					23,597	24,025	25,550	27,203	28,504
	計	—	—	—	—	47,745	48,841	52,199	55,831	58,413
横浜市	**男**	**610,553**	**624,320**	**699,889**	**739,032**	**749,741**	**790,358**	**830,116**	**856,796**	**880,247**
	女	**571,647**	**593,097**	**659,077**	**693,015**	**706,768**	**742,137**	**777,219**	**805,505**	**829,662**
	計	**1,182,200**	**1,217,417**	**1,358,966**	**1,432,047**	**1,456,509**	**1,532,495**	**1,607,335**	**1,662,301**	**1,709,909**
		12月20日登録日現在	11月1日登録日現在	9月30日登録日現在	9月20日登録日現在	10月1日登録日現在	9月10日登録日現在	9月10日登録日現在	9月10日登録日現在	9月10日登録日現在

区別	男女別	昭和49年	昭和50年	昭和51年	昭和52年	昭和53年	昭和54年	昭和55年	昭和56年	昭和57年
鶴見区	男	94,722	92,142	91,175	90,604	90,181	89,631	89,228	88,598	89,566
	女	84,109	81,943	81,616	81,043	80,889	80,773	80,613	80,303	80,666
	計	178,831	174,085	172,791	171,647	171,070	170,404	169,841	168,901	170,232
神奈川区	男	79,071	78,744	77,304	76,598	76,430	75,539	75,420	75,202	75,509
	女	73,540	73,303	72,619	71,996	71,950	71,190	71,070	71,001	70,946
	計	152,611	152,047	149,923	148,594	148,380	146,729	146,490	146,203	146,455
西区	男	34,497	33,115	32,996	32,504	31,992	31,177	31,022	30,680	30,572
	女	34,407	33,204	32,925	32,283	31,794	31,013	31,132	30,900	30,829
	計	68,904	66,319	65,921	64,787	63,786	62,190	62,154	61,580	61,401
中区	男	45,522	45,483	45,285	45,409	44,964	44,352	44,563	44,558	44,679
	女	46,882	46,794	46,588	46,347	45,820	45,469	45,057	44,755	44,447
	計	92,404	92,277	91,873	91,756	90,784	89,821	89,620	89,313	89,126
南区	男	70,667	71,713	70,996	70,907	70,892	70,861	70,864	71,072	71,325
	女	70,700	71,747	71,459	71,364	71,242	71,374	71,087	71,121	71,259
	計	141,367	143,460	142,455	142,271	142,134	142,235	141,951	142,193	142,584
港南区	男	44,948	49,978	53,191	56,742	58,827	60,296	60,939	62,580	64,269
	女	42,138	47,075	50,752	54,792	56,554	58,082	60,099	61,553	62,889
	計	87,086	97,053	103,943	111,534	115,381	118,378	121,038	124,133	127,158
保土ケ谷区	男	63,199	63,285	63,258	63,732	64,089	63,972	63,578	63,866	64,193
	女	60,443	60,553	60,799	61,294	61,820	62,327	62,490	62,724	63,271
	計	123,642	123,838	124,057	125,026	125,909	126,299	126,068	126,590	127,464
旭区	男	66,370	68,126	68,673	70,014	70,157	70,968	71,954	73,844	75,569
	女	62,677	65,032	65,363	67,475	67,587	68,370	69,350	71,198	72,848
	計	129,047	133,158	134,036	137,489	137,744	139,338	141,304	145,042	148,417
磯子区	男	53,973	54,428	54,603	55,456	55,375	54,696	55,342	56,361	56,931
	女	52,054	52,720	53,129	54,337	54,489	54,194	54,759	55,596	56,184
	計	106,027	107,148	107,732	109,793	109,864	108,890	110,101	111,957	113,115
金沢区	男	46,730	47,715	48,498	49,023	49,482	51,594	53,437	54,889	57,139
	女	43,819	45,209	46,165	47,023	47,795	50,085	52,142	53,595	56,197
	計	90,549	92,924	94,663	96,046	97,277	101,679	105,579	108,484	113,336
港北区	男	88,907	90,491	91,365	92,885	92,999	94,786	95,671	97,335	98,967
	女	82,254	84,077	85,167	86,500	87,007	88,713	89,225	90,634	91,767
	計	171,161	174,568	176,532	179,385	180,006	183,499	184,896	187,969	190,734
緑区	男	75,193	79,483	82,777	86,914	90,339	94,721	98,497	102,566	107,622
	女	68,554	73,176	76,964	80,148	84,682	88,718	92,238	95,860	100,426
	計	143,747	152,659	159,741	167,062	175,021	183,439	190,735	198,426	208,048
青葉区	男									
	女									
	計	—	—	—	—	—	—	—	—	—
都筑区	男									
	女									
	計	—	—	—	—	—	—	—	—	—
戸塚区	男	109,990	113,780	116,498	120,909	125,604	131,026	134,207	137,721	139,388
	女	103,698	108,274	111,846	116,896	121,437	126,899	130,257	133,693	135,048
	計	213,688	222,054	228,344	237,805	247,041	257,925	264,464	271,414	274,436
栄区	男									
	女									
	計	—	—	—	—	—	—	—	—	—
泉区	男									
	女									
	計	—	—	—	—	—	—	—	—	—
瀬谷区	男	31,283	32,387	33,194	33,662	34,182	34,480	34,913	35,487	36,867
	女	29,731	30,759	31,765	32,299	32,953	33,389	33,714	34,145	35,437
	計	61,014	63,146	64,959	65,961	67,135	67,869	68,627	69,632	72,304
横浜市	**男**	**905,072**	**920,870**	**929,813**	**945,359**	**955,513**	**968,099**	**979,635**	**994,759**	**1,012,596**
	女	**855,006**	**873,866**	**887,157**	**903,797**	**916,019**	**930,596**	**943,233**	**957,078**	**972,214**
	計	**1,760,078**	**1,794,736**	**1,816,970**	**1,849,156**	**1,871,532**	**1,898,695**	**1,922,868**	**1,951,837**	**1,984,810**
		9月10日登録日現在	9月10日登録日現在	9月10日登録日現在	9月10日登録日現在	9月10日登録日現在	9月10日登録日現在	9月10日登録日現在	9月2日登録日現在	9月2日登録日現在

区別	男女別	昭和58年	昭和59年	昭和60年	昭和61年	昭和62年	昭和63年	平成元年	平成２年	平成３年
鶴見区	男	90,257	90,247	92,167	93,642	95,827	97,556	99,827	101,856	103,381
	女	81,138	81,348	82,747	83,925	85,975	87,207	88,896	90,220	92,085
	計	171,395	171,595	174,914	177,567	181,802	184,763	188,723	192,076	195,466
神奈川区	男	76,191	77,372	78,056	78,976	79,992	80,691	82,175	83,687	84,486
	女	71,359	71,799	72,140	72,845	73,493	73,922	74,837	75,764	77,069
	計	147,550	149,171	150,196	151,821	153,485	154,613	157,012	159,451	161,555
西区	男	30,558	30,661	30,785	31,248	31,265	31,257	31,456	31,494	31,508
	女	30,631	30,737	30,738	30,900	30,879	30,700	30,661	30,521	30,648
	計	61,189	61,398	61,523	62,148	62,144	61,957	62,117	62,015	62,156
中区	男	44,733	44,945	45,320	45,777	46,045	46,211	46,749	46,987	47,307
	女	44,098	44,105	44,235	44,299	44,280	43,920	44,007	43,839	43,879
	計	88,831	89,050	89,555	90,076	90,325	90,131	90,756	90,826	91,186
南区	男	72,007	72,306	72,684	73,610	75,035	75,720	76,860	77,584	78,153
	女	71,829	72,075	72,299	73,103	74,282	74,855	75,524	76,004	76,236
	計	143,836	144,381	144,983	146,713	149,317	150,575	152,384	153,588	154,389
港南区	男	66,355	68,991	71,287	73,644	76,914	79,447	81,012	82,133	83,671
	女	64,634	66,842	69,075	71,443	74,769	77,237	79,117	80,550	82,211
	計	130,989	135,833	140,362	145,087	151,683	156,684	160,129	162,683	165,882
保土ケ谷区	男	64,773	65,429	66,470	68,305	70,287	72,373	73,453	75,608	76,205
	女	63,648	64,262	65,165	66,981	68,354	69,992	71,047	72,970	73,805
	計	128,421	129,691	131,635	135,286	138,641	142,365	144,500	148,578	150,010
旭区	男	77,981	81,364	83,658	85,556	87,348	88,719	91,093	93,570	95,733
	女	74,512	77,808	80,104	81,853	83,866	86,704	88,615	90,664	92,867
	計	152,493	159,172	163,762	167,409	171,214	175,423	179,708	184,234	188,600
磯子区	男	57,566	58,143	58,917	59,670	60,707	61,547	62,869	64,003	65,577
	女	56,714	57,638	58,421	59,055	60,393	61,049	61,956	62,769	64,187
	計	114,280	115,781	117,338	118,725	121,100	122,596	124,825	126,772	129,764
金沢区	男	58,567	59,685	61,651	63,931	66,722	69,022	70,779	72,516	74,558
	女	57,760	58,958	60,944	62,962	65,709	67,785	69,559	71,443	73,564
	計	116,327	118,643	122,595	126,893	132,431	136,807	140,338	143,959	148,122
港北区	男	100,421	101,575	105,054	107,781	110,127	112,705	116,882	121,053	124,100
	女	92,995	94,248	97,014	99,556	101,689	104,197	107,541	111,358	114,600
	計	193,416	195,823	202,068	207,337	211,816	216,902	224,423	232,411	238,700
緑区	男	113,955	121,372	128,441	136,063	144,118	149,851	154,594	159,966	164,187
	女	106,211	112,516	118,336	124,618	131,341	136,682	141,460	146,385	150,954
	計	220,166	233,888	246,777	260,681	275,459	286,533	296,054	306,351	315,141
青葉区	男									
	女									
	計	—	—	—	—	—	—	—	—	—
都筑区	男									
	女									
	計	—	—	—	—	—	—	—	—	—
戸塚区	男	143,867	149,190	153,979	157,823	80,932	84,238	87,230	89,302	91,046
	女	139,072	143,909	148,161	152,157	76,593	79,495	82,190	84,228	86,517
	計	282,939	293,099	302,140	309,980	157,525	163,733	169,420	173,530	177,563
栄区	男					41,589	42,636	43,687	44,731	45,882
	女					41,247	42,460	43,795	44,705	46,020
	計	—	—	—	—	82,836	85,096	87,482	89,436	91,902
泉区	男					41,208	43,059	44,931	47,101	48,964
	女					40,386	42,083	44,039	46,110	47,954
	計	—	—	—	—	81,594	85,142	88,970	93,211	96,918
瀬谷区	男	37,969	38,597	39,547	40,330	41,471	42,766	44,044	45,145	46,450
	女	36,605	37,189	38,164	38,931	39,927	41,187	42,398	43,320	44,550
	計	74,574	75,786	77,711	79,261	81,398	83,953	86,442	88,465	91,000
横浜市	**男**	**1,035,200**	**1,059,877**	**1,088,016**	**1,116,356**	**1,149,587**	**1,177,798**	**1,207,641**	**1,236,736**	**1,261,208**
	女	**991,206**	**1,013,434**	**1,037,543**	**1,062,628**	**1,093,183**	**1,119,475**	**1,145,642**	**1,170,850**	**1,197,146**
	計	**2,026,406**	**2,073,311**	**2,125,559**	**2,178,984**	**2,242,770**	**2,297,273**	**2,353,283**	**2,407,586**	**2,458,354**
		９月２日登録日現在	９月２日登録日現在	９月２日登録日現在	９月２日登録日現在	９月２日登録日現在	９月２日登録日現在	９月２日登録日現在	９月２日登録日現在	９月２日登録日現在

区別	男女別	平成４年	平成５年	平成６年	平成７年	平成８年	平成９年	平成10年	平成11年	平成12年
鶴見区	男	104,267	104,623	105,299	105,489	105,743	106,034	106,805	107,641	108,308
	女	92,862	93,272	93,972	94,160	94,585	95,291	96,174	96,815	97,580
	計	197,129	197,895	199,271	199,649	200,328	201,325	202,979	204,456	205,888
神奈川区	男	85,165	85,649	86,236	86,548	86,443	86,797	87,415	87,942	88,340
	女	77,926	78,483	79,226	79,546	79,879	80,598	81,490	82,342	83,112
	計	163,091	164,132	165,462	166,094	166,322	167,395	168,905	170,284	171,452
西区	男	31,421	31,476	31,638	31,668	31,567	32,042	32,697	32,907	33,225
	女	30,468	30,549	30,466	30,547	30,713	31,014	31,440	31,598	32,162
	計	61,889	62,025	62,104	62,215	62,280	63,056	64,137	64,505	65,387
中区	男	47,538	47,629	47,548	48,047	48,530	48,875	49,854	50,804	51,209
	女	44,154	44,249	44,232	44,403	44,651	44,833	45,561	46,084	46,437
	計	91,692	91,878	91,780	92,450	93,181	93,708	95,415	96,888	97,646
南区	男	78,689	79,383	79,739	80,502	80,122	80,971	81,411	81,748	81,819
	女	76,911	77,647	77,957	78,434	78,317	79,088	79,610	79,925	80,171
	計	155,600	157,030	157,696	158,936	158,439	160,059	161,021	161,673	161,990
港南区	男	84,729	85,405	85,939	86,296	86,884	87,447	88,233	88,612	88,603
	女	83,381	84,445	85,171	85,786	86,682	87,242	88,163	88,764	89,243
	計	168,110	169,850	171,110	172,082	173,566	174,689	176,396	177,376	177,846
保土ケ谷区	男	77,262	78,140	78,889	79,371	79,309	79,906	80,411	80,899	81,824
	女	74,988	76,021	76,868	77,771	77,819	78,571	79,326	79,952	80,962
	計	152,250	154,161	155,757	157,142	157,128	158,477	159,737	160,851	162,786
旭区	男	97,592	98,753	99,786	100,044	99,861	100,287	101,004	101,467	102,429
	女	94,710	96,124	97,646	98,482	98,794	99,780	100,606	101,481	102,696
	計	192,302	194,877	197,432	198,526	198,655	200,067	201,610	202,948	205,125
磯子区	男	66,009	66,349	66,807	67,424	67,133	67,597	67,839	67,720	67,249
	女	64,871	65,508	66,076	66,670	66,896	67,470	67,928	68,073	68,038
	計	130,880	131,857	132,883	134,094	134,029	135,067	135,767	135,793	135,287
金沢区	男	75,950	77,199	78,198	79,001	79,601	80,397	80,745	81,131	81,501
	女	74,685	76,180	77,502	78,711	79,828	80,863	81,496	82,167	82,800
	計	150,635	153,379	155,700	157,712	159,429	161,260	162,241	163,298	164,301
港北区	男	126,117	128,924	133,069	114,729	116,080	116,922	119,653	121,178	122,194
	女	117,145	119,969	124,511	107,265	108,986	110,362	112,990	114,511	115,988
	計	243,262	248,893	257,580	221,994	225,066	227,284	232,643	235,689	238,182
緑区	男	167,386	171,675	175,649	58,054	58,731	59,257	60,195	61,568	63,033
	女	154,687	160,420	165,215	56,200	56,888	57,612	58,462	59,914	61,514
	計	322,073	332,095	340,864	114,254	115,619	116,869	118,657	121,482	124,547
青葉区	男				96,218	97,599	99,172	101,502	103,126	104,923
	女				91,616	93,792	96,256	98,814	100,827	103,572
	計	—	—	—	187,834	191,391	195,428	200,316	203,953	208,495
都筑区	男				44,224	47,162	49,558	52,831	55,772	58,292
	女				41,480	44,349	46,860	50,310	53,224	55,822
	計	—	—	—	85,704	91,511	96,418	103,141	108,996	114,114
戸塚区	男	93,038	94,384	95,573	96,621	97,530	98,534	99,798	100,690	101,360
	女	88,435	89,788	91,288	92,729	93,902	95,119	96,451	97,763	98,977
	計	181,473	184,172	186,861	189,350	191,432	193,653	196,249	198,453	200,337
栄区	男	46,721	47,632	48,261	48,460	48,435	48,402	48,506	48,568	48,513
	女	46,935	47,991	48,829	49,235	49,333	49,252	49,353	49,501	49,522
	計	93,656	95,623	97,090	97,695	97,768	97,654	97,859	98,069	98,035
泉区	男	50,474	51,846	53,445	54,406	55,128	55,950	56,664	57,318	58,259
	女	49,527	51,131	52,745	53,874	54,782	55,842	56,615	57,373	58,462
	計	100,001	102,977	106,190	108,280	109,910	111,792	113,279	114,691	116,721
瀬谷区	男	47,207	48,032	48,537	48,476	48,649	48,698	48,821	49,102	49,294
	女	45,303	46,164	46,910	47,044	47,328	47,502	47,758	48,190	48,557
	計	92,510	94,196	95,447	95,520	95,977	96,200	96,579	97,292	97,851
横浜市	**男**	**1,279,565**	**1,297,099**	**1,314,613**	**1,325,578**	**1,334,507**	**1,346,846**	**1,364,384**	**1,378,193**	**1,390,375**
	女	**1,216,988**	**1,237,941**	**1,258,614**	**1,273,953**	**1,287,524**	**1,303,555**	**1,322,547**	**1,338,504**	**1,355,615**
	計	**2,496,553**	**2,535,040**	**2,573,227**	**2,599,531**	**2,622,031**	**2,650,401**	**2,686,931**	**2,716,697**	**2,745,990**
		９月２日登録日現在	９月２日登録日現在	９月２日登録日現在	９月２日登録日現在	９月２日登録日現在	９月２日登録日現在	９月２日登録日現在	９月２日登録日現在	９月２日登録日現在

区別	男女別	平成13年	平成14年	平成15年	平成16年	平成17年	平成18年	平成19年	平成20年	平成21年
鶴見区	男	109,130	109,842	110,835	112,341	113,057	113,314	114,013	114,471	114,900
	女	98,256	99,030	100,104	101,613	102,300	102,789	103,637	104,264	104,737
	計	207,386	208,872	210,939	213,954	215,357	216,103	217,650	218,735	219,637
神奈川区	男	89,854	90,939	92,208	93,232	93,396	93,215	94,693	95,690	96,222
	女	84,449	85,756	87,166	88,308	88,788	88,892	90,193	91,305	92,391
	計	174,303	176,695	179,374	181,540	182,184	182,107	184,886	186,995	188,613
西区	男	33,687	34,017	34,765	35,588	36,149	36,445	37,191	38,933	39,210
	女	32,695	33,236	34,075	34,888	35,478	35,699	36,450	38,313	38,745
	計	66,382	67,253	68,840	70,476	71,627	72,144	73,641	77,246	77,955
中区	男	52,306	53,540	54,695	56,177	57,499	57,992	58,549	58,958	59,804
	女	47,203	48,284	49,170	50,518	51,740	52,371	52,821	52,925	53,462
	計	99,509	101,824	103,865	106,695	109,239	110,363	111,370	111,883	113,266
南区	男	82,188	82,343	82,546	82,941	82,951	82,986	82,804	82,667	82,888
	女	80,555	80,673	80,951	81,420	81,761	81,754	81,428	81,481	81,760
	計	162,743	163,016	163,497	164,361	164,712	164,740	164,232	164,148	164,648
港南区	男	88,610	89,137	89,298	89,593	89,643	89,580	89,882	89,831	89,810
	女	89,601	90,249	90,524	91,115	91,265	91,346	91,898	92,180	92,346
	計	178,211	179,386	179,822	180,708	180,908	180,926	181,780	182,011	182,156
保土ケ谷区	男	82,483	83,131	83,329	83,318	83,069	83,101	83,130	83,544	83,632
	女	81,831	82,402	82,958	83,131	83,082	83,446	83,887	84,351	84,523
	計	164,314	165,533	166,287	166,449	166,151	166,547	167,017	167,895	168,155
旭区	男	102,625	103,072	103,474	103,089	102,385	101,942	101,754	101,731	102,024
	女	103,107	103,696	104,524	104,806	104,637	104,468	104,505	104,682	105,336
	計	205,732	206,768	207,998	207,895	207,022	206,410	206,259	206,413	207,360
磯子区	男	66,731	66,909	66,980	66,505	66,733	66,795	67,347	67,109	67,068
	女	68,006	68,371	68,696	68,513	68,933	68,958	69,488	69,239	69,142
	計	134,737	135,280	135,676	135,018	135,666	135,753	136,835	136,348	136,210
金沢区	男	82,030	82,322	82,650	83,197	84,167	85,071	84,831	84,553	84,327
	女	83,564	84,137	84,407	85,208	86,298	87,256	87,035	86,928	87,092
	計	165,594	166,459	167,057	168,405	170,465	172,327	171,866	171,481	171,419
港北区	男	123,595	124,889	126,640	127,554	128,657	130,132	131,648	133,120	133,685
	女	118,009	119,446	121,909	123,335	124,896	127,016	128,744	130,035	131,296
	計	241,604	244,335	248,549	250,889	253,553	257,148	260,392	263,155	264,981
緑区	男	64,002	65,914	67,258	67,705	68,127	68,609	69,269	69,841	70,077
	女	62,604	64,503	65,954	66,744	67,275	68,422	69,195	69,811	70,405
	計	126,606	130,417	133,212	134,449	135,402	137,031	138,464	139,652	140,482
青葉区	男	107,232	109,460	110,616	111,802	113,493	114,488	115,230	115,070	115,987
	女	106,383	108,982	110,978	113,159	115,322	117,000	118,440	119,005	120,176
	計	213,615	218,442	221,594	224,961	228,815	231,488	233,670	234,075	236,163
都筑区	男	60,557	62,243	63,559	65,010	66,691	68,407	69,374	71,493	73,886
	女	58,465	60,258	61,843	63,446	65,413	67,207	68,478	70,898	73,468
	計	119,022	122,501	125,402	128,456	132,104	135,614	137,852	142,391	147,354
戸塚区	男	102,197	103,568	104,720	105,310	106,163	107,916	108,951	109,306	109,829
	女	99,817	101,535	103,071	103,887	105,125	107,250	108,695	109,473	110,354
	計	202,014	205,103	207,791	209,197	211,288	215,166	217,646	218,779	220,183
栄区	男	48,688	49,130	49,637	50,771	51,073	51,161	51,262	51,079	51,296
	女	49,665	50,083	50,595	51,633	52,166	52,354	52,438	52,576	52,851
	計	98,353	99,213	100,232	102,404	103,239	103,515	103,700	103,655	104,147
泉区	男	58,976	59,332	59,781	60,082	60,589	60,764	61,475	62,049	61,994
	女	59,366	59,888	60,534	60,989	61,436	61,952	62,577	63,089	63,481
	計	118,342	119,220	120,315	121,071	122,025	122,716	124,052	125,138	125,475
瀬谷区	男	49,381	49,541	49,769	50,332	50,913	50,842	50,839	50,718	50,716
	女	48,967	49,301	49,658	50,582	51,523	51,707	51,800	51,815	51,897
	計	98,348	98,842	99,427	100,914	102,436	102,549	102,639	102,533	102,613
横浜市	**男**	**1,404,272**	**1,419,329**	**1,432,760**	**1,444,547**	**1,454,755**	**1,462,760**	**1,472,242**	**1,480,163**	**1,487,355**
	女	**1,372,543**	**1,389,830**	**1,407,117**	**1,423,295**	**1,437,438**	**1,449,887**	**1,461,709**	**1,472,370**	**1,483,462**
	計	**2,776,815**	**2,809,159**	**2,839,877**	**2,867,842**	**2,892,193**	**2,912,647**	**2,933,951**	**2,952,533**	**2,970,817**
		9月2日登録日現在	9月2日登録日現在	9月2日登録日現在	9月2日登録日現在	9月2日登録日現在	9月2日登録日現在	9月2日登録日現在	9月2日登録日現在	9月2日登録日現在

区別	男女別＼年別	平成22年	平成23年	平成24年	平成25年	平成26年	平成27年	平成28年	平成29年	平成30年
鶴見区	男	115,542	116,308	116,821	117,686	118,616	119,383	122,117	122,101	123,116
	女	105,357	106,422	107,021	108,143	109,260	110,114	112,953	113,369	114,412
	計	220,899	222,730	223,842	225,829	227,876	229,497	235,070	235,470	237,528
神奈川区	男	96,727	96,288	96,149	96,564	96,841	97,690	100,051	100,261	100,692
	女	93,390	93,601	93,573	94,023	94,432	95,263	97,367	97,913	98,824
	計	190,117	189,889	189,722	190,587	191,273	192,953	197,418	198,174	199,516
西区	男	39,538	39,699	40,335	40,338	40,422	40,384	40,883	41,240	41,862
	女	39,009	39,275	39,965	39,953	40,146	40,364	41,038	41,345	41,945
	計	78,547	78,974	80,300	80,291	80,568	80,748	81,921	82,585	83,807
中区	男	60,259	60,337	60,517	60,484	60,614	61,069	61,868	61,771	61,724
	女	53,671	53,745	54,061	54,180	54,234	54,776	55,944	56,012	56,077
	計	113,930	114,082	114,578	114,664	114,848	115,845	117,812	117,783	117,801
南区	男	83,161	82,825	82,565	82,288	82,108	81,976	83,395	83,192	83,290
	女	82,008	81,790	81,680	81,500	81,371	81,445	82,928	82,912	83,082
	計	165,169	164,615	164,245	163,788	163,479	163,421	166,323	166,104	166,372
港南区	男	89,785	89,337	88,515	88,034	87,534	87,050	88,797	88,555	88,751
	女	92,553	92,612	92,268	92,354	92,178	92,115	94,087	93,977	94,212
	計	182,338	181,949	180,783	180,388	179,712	179,165	182,884	182,532	182,963
保土ケ谷区	男	83,523	83,222	82,929	82,652	82,664	82,897	85,176	85,191	84,994
	女	84,562	84,440	84,417	84,226	84,574	84,914	87,409	87,552	87,391
	計	168,085	167,662	167,346	166,878	167,238	167,811	172,585	172,743	172,385
旭区	男	102,047	101,902	101,358	100,841	100,464	100,106	102,331	101,855	101,752
	女	105,730	105,936	105,698	105,736	105,507	105,278	107,807	107,756	107,912
	計	207,777	207,838	207,056	206,577	205,971	205,384	210,138	209,611	209,664
磯子区	男	66,832	66,554	66,517	66,168	66,636	67,450	69,089	69,079	68,838
	女	69,081	68,825	68,819	68,677	69,454	70,256	71,734	71,683	71,576
	計	135,913	135,379	135,336	134,845	136,090	137,706	140,823	140,762	140,414
金沢区	男	84,093	83,529	83,025	82,290	81,831	81,502	83,172	82,690	82,458
	女	86,965	86,738	86,352	85,996	85,755	85,399	86,970	86,724	86,574
	計	171,058	170,267	169,377	168,286	167,586	166,901	170,142	169,414	169,032
港北区	男	133,810	134,548	135,135	136,194	137,213	138,026	141,665	142,287	143,219
	女	132,180	133,485	134,723	136,360	137,563	138,840	142,903	143,997	145,073
	計	265,990	268,033	269,858	272,554	274,776	276,866	284,568	286,284	288,292
緑区	男	70,165	70,107	70,307	70,386	70,493	70,713	72,837	73,055	73,205
	女	70,890	70,998	71,431	71,769	72,170	72,633	74,920	75,114	75,534
	計	141,055	141,105	141,738	142,155	142,663	143,346	147,757	148,169	148,739
青葉区	男	116,394	116,831	117,464	117,700	118,094	118,411	122,487	122,532	122,565
	女	121,305	122,431	123,658	124,519	125,428	126,562	131,005	131,786	132,063
	計	237,699	239,262	241,122	242,219	243,522	244,973	253,492	254,318	254,628
都筑区	男	75,143	76,246	77,295	78,274	78,709	79,412	82,818	82,747	82,878
	女	74,888	76,288	77,845	79,137	79,968	80,790	84,084	84,259	84,854
	計	150,031	152,534	155,140	157,411	158,677	160,202	166,902	167,006	167,732
戸塚区	男	110,027	109,973	109,530	109,333	109,438	109,331	112,296	112,680	113,413
	女	111,167	111,441	111,709	111,896	112,651	113,030	116,248	117,054	118,023
	計	221,194	221,414	221,239	221,229	222,089	222,361	228,544	229,734	231,436
栄区	男	51,359	51,128	50,780	50,472	49,984	49,590	50,512	50,347	50,115
	女	52,865	52,875	52,807	52,585	52,274	52,111	53,036	53,071	52,900
	計	104,224	104,003	103,587	103,057	102,258	101,701	103,548	103,418	103,015
泉区	男	62,094	62,008	62,083	61,883	61,748	61,598	63,143	62,980	62,815
	女	63,788	63,877	64,108	64,139	64,199	64,252	65,935	66,002	65,913
	計	125,882	125,885	126,191	126,022	125,947	125,850	129,078	128,982	128,728
瀬谷区	男	50,711	50,374	50,237	50,046	49,913	49,782	51,003	50,859	50,660
	女	52,085	52,048	51,943	52,000	51,959	51,909	53,209	53,263	53,094
	計	102,796	102,422	102,180	102,046	101,872	101,691	104,212	104,122	103,754
横浜市	**男**	**1,491,210**	**1,491,216**	**1,491,562**	**1,491,633**	**1,493,322**	**1,496,370**	**1,533,640**	**1,533,422**	**1,536,347**
	女	**1,491,494**	**1,496,827**	**1,502,078**	**1,507,193**	**1,513,123**	**1,520,051**	**1,559,577**	**1,563,789**	**1,569,459**
	計	**2,982,704**	**2,988,043**	**2,993,640**	**2,998,826**	**3,006,445**	**3,016,421**	**3,093,217**	**3,097,211**	**3,105,806**
		9月2日登録日現在	9月2日登録日現在	9月2日登録日現在	9月2日登録日現在	9月2日登録日現在	9月2日登録日現在	9月2日登録日現在	9月1日登録日現在	9月1日登録日現在

区別	男女別	令和元年	令和２年	令和３年
鶴見区	男	123,625	124,138	124,295
	女	115,051	115,742	115,858
	計	238,676	239,880	240,153
神奈川区	男	101,131	101,783	102,446
	女	99,454	100,047	100,608
	計	200,585	201,830	203,054
西区	男	42,396	42,794	43,004
	女	42,499	42,889	43,137
	計	84,895	85,683	86,141
中区	男	61,897	62,768	63,045
	女	56,187	57,105	57,548
	計	118,084	119,873	120,593
南区	男	83,461	83,703	83,734
	女	83,088	83,094	83,278
	計	166,549	166,797	167,012
港南区	男	88,673	88,500	88,578
	女	94,451	94,520	94,777
	計	183,124	183,020	183,355
保土ケ谷区	男	84,868	85,039	85,320
	女	87,382	87,640	87,936
	計	172,250	172,679	173,256
旭区	男	101,643	101,296	101,048
	女	107,920	107,852	107,422
	計	209,563	209,148	208,470
磯子区	男	68,651	68,701	68,656
	女	71,517	71,466	71,429
	計	140,168	140,167	140,085
金沢区	男	82,287	82,020	81,698
	女	86,201	85,996	85,956
	計	168,488	168,016	167,654
港北区	男	143,954	145,018	145,963
	女	146,145	147,601	148,916
	計	290,099	292,619	294,879
緑区	男	73,389	73,829	74,150
	女	75,832	76,360	76,767
	計	149,221	150,189	150,917
青葉区	男	122,914	123,537	123,869
	女	132,713	133,813	134,810
	計	255,627	257,350	258,679
都筑区	男	83,512	84,155	85,172
	女	85,713	86,557	87,899
	計	169,225	170,712	173,071
戸塚区	男	114,009	114,416	114,880
	女	119,105	119,630	120,326
	計	233,114	234,046	235,206
栄区	男	49,810	49,770	49,980
	女	52,810	52,928	53,212
	計	102,620	102,698	103,192
泉区	男	62,778	62,708	62,648
	女	65,862	66,182	66,196
	計	128,640	128,890	128,844
瀬谷区	男	50,522	50,467	50,398
	女	53,025	52,953	53,052
	計	103,547	103,420	103,450
横浜市	**男**	**1,539,520**	**1,544,642**	**1,548,884**
	女	**1,574,955**	**1,582,375**	**1,589,127**
	計	**3,114,475**	**3,127,017**	**3,138,011**
		９月１日登録日現在	９月１日登録日現在	９月１日登録日現在

2　横浜市長選挙候補者・得票数等一覧

回数	執行年月日	候補者名（党派）	得票数	当日有権者数	投票者数	投票率(%)
1	昭和22年４月５日	石河京市（日本社会党）	当　102,378	408,247	225,686	55.28
		山崎次隆（無所属）	98,487			
2	昭和26年４月23日	平沼亮三（無所属）	当　242,685	566,563	422,429	74.56
		石河京市（日本社会党）	161,014			
3	昭和30年４月23日	平沼亮三（無所属）	当　232,469	702,570	445,757	63.45
		石河京市（日本社会党）	192,156			
		久野恵司（無所属）	10,425			
4	昭和34年４月23日	半井清（自由民主党）	当　288,425	791,413	538,659	68.06
		石河京市（日本社会党）	217,852			
		松尾彪五（無所属）	20,444			
5	昭和38年４月17日	飛鳥田一雄（日本社会党）	当　279,964	1,004,102	667,369	66.46
		半井清（無所属）	267,188			
		田中省吾（自由民主党）	106,094			
6	昭和42年４月15日	飛鳥田一雄（日本社会党）	当　465,374	1,219,073	772,255	63.35
		五神辰雄（無所属）	253,013			
		佐々木修二（日本共産党）	31,920			
7	昭和46年４月11日	飛鳥田一雄（日本社会党）	当　663,543	1,529,817	971,143	63.48
		川合武（無所属）	280,113			
		樽井誠之輔（無所属）	6,353			
8	昭和50年４月13日	飛鳥田一雄（日本社会党）	当　764,701	1,735,147	1,119,759	64.53
		亀井善之（無所属）	292,469			
		大友八郎（無所属）	22,323			
		岡田道文（無所属）	20,495			
9	昭和53年４月16日	細郷道一（無所属）	当　341,006	1,817,747	655,781	36.08
		朝倉さとし（市民の市長をつくる会）	269,325			
		金子駿介（無所属）	36,981			
10	昭和57年４月11日	細郷道一（無所属）	当　528,375	1,923,174	764,590	39.76
		井之川平等（市民の市長をつくる会）	192,594			
		小杉ひでき（日本労働党）	17,894			
		高橋満（無所属）	8,199			
		高田がん（無所属）	6,927			
		樽井誠之輔（無所属）	2,292			

回数	執行年月日	候補者名 （党派）	得票数	当日有権者数	投票者数	投票率（%）
11	昭和61年４月13日	細郷道一 （無所属）	当 567,213	2,108,807	776,018	36.80
		黒川万千代 （市民の市長をつくる会連絡会）	178,800			
		前田文弘 （三選反対六党相乗体制打破市民会議）	11,729			
		高田がん （無所属）	9,759			
12	平成２年４月８日	たかひで秀信 （無所属）	当 357,419	2,332,044	800,386	34.32
		おおくぼ英太郎 （日本社会党）	294,393			
		黒川万千代 （みんなの市長をつくる市民の会）	66,837			
		木内ひろし （無所属）	45,006			
		佐藤哲善 （無所属）	29,451			
13	平成６年４月３日	たかひで秀信 （無所属）	当 422,481	2,511,846	813,162	32.37
		野村たかし （無所属）	213,602			
		伊豆利彦 （無所属）	163,951			
14	平成10年４月５日	たかひで秀信 （無所属）	当 459,774	2,620,755	893,997	34.11
		森たくじ （無所属）	172,603			
		向田えい子 （無所属）	165,882			
		仲本宏章 （無所属）	33,793			
		小杉ひでき （日本労働党）	23,528			
		大山祐一 （無所属）	20,506			
15	平成14年３月31日	中田宏 （無所属）	当 447,998	2,750,044	1,082,221	39.35
		たかひで秀信 （無所属）	426,833			
		松川康夫 （日本共産党）	158,088			
		稲垣隆彦 （無所属）	34,855			
16	平成18年３月26日	中田宏 （無所属）	当 834,815	2,861,843	1,010,276	35.30
		松川康夫 （無所属）	144,208			
		遠藤けんじろう （無所属）	18,607			
17	平成21年８月30日	林文子 （無所属）	当 910,297	2,960,336	2,035,624	68.76
		中西けんじ （無所属）	874,626			
		岡田政彦 （日本共産党）	200,283			
18	平成25年８月25日	林文子 （無所属）	当 694,360	2,966,136	861,728	29.05
		しばた豊勝 （無所属）	134,644			
		やのみきふみ （無所属）	19,259			
19	平成29年７月30日	林文子 （無所属）	当 598,115	3,062,061	1,139,471	37.21
		長島一由 （無所属）	269,897			
		伊藤ひろたか （無所属）	257,665			

回数	執行年月日	候補者名 （党派）	得票数	当日有権者数	投票者数	投票率（%）
20	令和３年８月22日	山中竹春 （無所属）	当　506,392	3,103,678	1,522,211	49.05
		おこのぎ　八郎 （無所属）	325,947			
		林　文子 （無所属）	196,926			
		田中康夫 （無所属）	194,713			
		松沢　しげふみ （無所属）	162,206			
		福田峰之 （無所属）	62,455			
		太田正孝 （無所属）	39,802			
		坪倉良和 （無所属）	19,113			

※　回数は昭和22年を便宜上第１回と数えたものです。

3　衆議院議員総選挙資料

(1)　衆議院議員総選挙一覧

回数	執行年月日	公示年月日	議員定数	候補者数	任期満了日	選挙当日有権者数（横浜市分）			投票者数（横浜市分）			投票率％（横浜市分）			投票所数	神奈川県第1区 当選人	備考
						男	女	計	男	女	計	男	女	計			
23	昭和22. 4. 25	昭和22. 3. 31	466 神奈川1区 4	14	昭和26. 4. 24	208,853	203,013	411,866	139,397	104,557	243,954	66.74	51.50	59.23	169	松尾トシ子（社会） 門司亮（社会） 高橋長治（民主） 三浦寅之助（自由）	昭和22. 3. 31 解散
24	昭和24. 1. 23	昭和23. 12. 27	466 神奈川1区 4	14	昭和28. 1. 22	243,045	238,918	481,963	167,554	132,370	299,924	68.94	55.40	62.23	156	春日正一（共産） 松尾トシ子（社会） 三浦寅之助（自由） 門司亮（社会）	昭和23. 12. 23 解散
25	昭和27. 10. 1	昭和27. 9. 5	466 神奈川1区 4	16	昭和31. 9. 30	311,411	301,420	612,831	208,609	181,613	390,222	66.99	60.25	63.68	177	門司亮（社会） 松尾トシ子（社会） 高橋長治（改進） 中助松（自由）	昭和27. 8. 28 解散
26	昭和28. 4. 19	昭和28. 3. 24	466 神奈川1区 4	10	昭和32. 4. 18	323,602	313,466	637,068	197,406	164,329	361,735	61.00	52.42	56.78	182	飛鳥田一雄（社会） 三浦寅之助（自由） 門司亮（社会） 中助松（自由）	昭和28. 3. 14 解散
27	昭和30. 2. 27	昭和30. 2. 1	467 神奈川1区 4	8	昭和34. 2. 26	350,532	339,545	690,077	226,604	191,123	417,727	64.65	56.29	60.53	186	米田吉盛（自民） 飛鳥田一雄（社会） 門司亮（社会） 松尾トシ子（社会）	昭和30. 1. 24 解散
28	昭和33. 5. 22	昭和33. 5. 1	467 神奈川1区 4	9	昭和37. 5. 21	380,967	372,573	753,540	256,924	237,978	494,902	67.44	63.87	65.68	188	藤山愛一郎（自民） 飛鳥田一雄（社会） 門司亮（社会） 松尾トシ子（社会）	昭和33. 4. 25 解散
29	昭和35. 11. 20	昭和35. 10. 30	467 神奈川1区 4	9	昭和39. 11. 19	425,139	416,106	841,245	258,964	232,582	491,546	60.91	55.89	58.43	206	飛鳥田一雄（社会） 藤山愛一郎（自民） 米田吉盛（自民） 門司亮（民社）	昭和35. 10. 24 解散
30	昭和38. 11. 21	昭和38. 10. 31	467 神奈川1区 4	6	昭和42. 11. 20	552,324	520,953	1,073,277	292,886	270,479	563,365	53.03	51.92	52.49	220	藤山愛一郎（自民） 門司亮（民社） 野間千代三（社会） 大出俊（社会）	昭和38. 10. 23 解散
31	昭和42. 1. 29	昭和42. 1. 8	486 神奈川1区 5	9	昭和46. 1. 28	618,336	588,659	1,206,995	388,863	373,413	762,276	62.89	63.43	63.15	242	藤山愛一郎（自民） 大出俊（社会） 伏木和雄（公明） 門司亮（民社） 野間千代三（社会）	昭和41. 12. 27 解散
32	昭和44. 12. 27	昭和44. 12. 7	486 神奈川1区 5	7	昭和48. 12. 26	765,832	720,043	1,485,875	387,546	389,158	776,704	50.60	54.05	52.27	274	伏木和雄（公明） 小此木彦三郎（自民） 藤山愛一郎（自民） 門司亮（民社） 大出俊（社会）	昭和44. 12. 2 解散
33	昭和47. 12. 10	昭和47. 11. 20	491 神奈川1区 5	8	昭和51. 12. 9	862,515	810,728	1,673,243	488,237	475,350	963,587	56.61	58.63	57.59	315	いしもだ達（共産） 大出俊（社会） 伏木和雄（公明） 藤山愛一郎（自民） 小此木彦三郎（自民）	昭和47. 11. 13 解散

回数	執行年月日	公示年月日	議員定数	候補者数	任期満了日	選挙当日有権者数（横浜市分）			投票者数（横浜市分）			投票率％（横浜市分）			投票所数	神奈川県第１区・第４区 当選人	備考
						男	女	計	男	女	計	男	女	計			
34	昭和51. 12. 5	昭和51. 11. 15	511 神奈川１区 4	8	昭和55. 12. 9	420,794	396,052	816,846	253,584	249,108	502,692	60.26	62.90	61.54	166	くどう　晃（新自ク） 伊藤　茂（社会） おこのぎ彦三郎（自民） 伏木　和雄（公明）	昭和51. 12. 9 任期満了
			神奈川４区 4	6		510,284	493,031	1,003,315	335,920	333,974	669,894	65.83	67.74	66.77	190	川合　武（新自ク） 大出　俊（社会） 草野　たけし（公明） 高橋　たかもち（民社）	
35	昭和54. 10. 7	昭和54. 9. 17	511 神奈川１区 4	8	昭和58. 10. 6	426,603	403,321	829,924	198,324	191,567	389,891	46.49	47.50	46.98	173	伏木　和雄（公明） おこのぎ彦三郎（自民） 伊藤　茂（社会） 三浦　たかし（民社）	昭和54. 9. 7 解散
			神奈川４区 4	6		534,982	522,505	1,057,487	289,873	283,940	573,813	54.18	54.34	54.26	204	大出　俊（社会） 佐藤　一郎（自民） 草野　たけし（公明） 高橋　たかもち（民社）	
36	昭和55. 6. 22	昭和55. 6. 2	511 神奈川１区 4	9	昭和59. 6. 21	429,675	406,475	836,150	273,435	273,403	546,838	63.64	67.26	65.40	175	おこのぎ彦三郎（自民） 三浦　たかし（民社） 伊藤　茂（社会） 伏木　和雄（公明）	昭和55. 5. 19 解散
			神奈川４区 4	7		538,823	528,504	1,067,327	374,752	378,498	753,250	69.55	71.62	70.57	209	大出　俊（社会） 佐藤　一郎（自民） 高橋　たかもち（民社） 草野　たけし（公明）	
37	昭和58. 12. 18	昭和58. 12. 3	511 神奈川１区 4	7	昭和62. 12. 17	457,094	427,479	884,573	247,876	238,872	486,748	54.23	55.88	55.03	207	おこのぎ彦三郎（自民） 伊藤　茂（社会） 伏木　和雄（公明） 三浦　たかし（民社）	昭和58. 11. 28 解散
			神奈川４区 4	7		581,577	567,850	1,149,427	353,350	347,704	701,054	60.76	61.23	60.99	257	大出　俊（社会） 佐藤　一郎（自民） 田中けいしゅう（民社） 草野　たけし（公明）	
38	昭和61. 7. 6	昭和61. 6. 21	512 神奈川１区 4	6	平成 2. 7. 5	487,098	452,092	939,190	264,093	259,511	523,604	54.22	57.40	55.75	220	おこのぎ彦三郎（自民） 伏木　和雄（公明） 伊藤　茂（社会） 鈴木　恒夫（新自ク）	昭和61. 6. 2 解散
			神奈川４区 4	6		616,831	601,862	1,218,693	371,952	370,400	742,352	60.30	61.54	60.91	286	大出　俊（社会） 佐藤　一郎（自民） 草野　たけし（公明） 田中けいしゅう（民社）	
39	平成 2. 2. 18	平成 2. 2. 3	512 神奈川１区 4	7	平成 6. 2. 17	534,139	489,979	1,024,118	320,692	319,099	639,791	60.04	65.13	62.47	234	伊藤　茂（社会） 鈴木　恒夫（自民） おこのぎ彦三郎（自民） 伏木　和雄（公明）	平成 2. 1. 24 解散
			神奈川４区 4	8		680,602	663,644	1,344,246	449,353	456,134	905,487	66.02	68.73	67.36	322	大出　俊（社会） さとう　謙一郎（自民） 池田　元久（社会） 草野　たけし（公明）	
40	平成 5. 7. 18	平成 6. 7. 4	511 神奈川１区 4	11	平成 9. 7. 17	566,959	524,908	1,091,867	329,703	320,994	650,697	58.15	61.15	59.59	241	中田　ひろし（日本新） 上田　いさむ（公明） おこのぎ　八郎（自民） 伊藤　茂（社会）	平成 5. 6. 18 解散
			神奈川４区 5	9		723,937	708,713	1,432,650	449,959	446,228	896,187	62.15	62.96	62.55	330	さとう　謙一郎（さきがけ） 上田　あきひろ（公明） 米田　けんぞう（自民） つちだ　龍司（新生） 大出　俊（社会）	

回数	執行年月日	公示年月日	議員定数	候補者数	任期満了日	選挙当日有権者数（横浜市分：小選挙区） 男	女	計	投票者数（横浜市分：小選挙区） 男	女	計	投票率％（横浜市分：小選挙区） 男	女	計	投票所数	各小選挙区当選人	備考
41	平成 8.10.20	平成 8.10. 8	**小選挙区300**		平成12.10.19												平成 8. 9.27 解散
			神奈川県第1区 1	5		195,177	191,492	386,669	106,268	107,726	213,994	54.45	56.26	55.34	96	松本　純（自民）	
			神奈川県第2区 1	6		198,130	195,547	393,677	110,288	114,014	224,302	55.66	58.31	56.98	92	すが　義偉（自民）	
			神奈川県第3区 1	6		191,831	174,400	366,231	99,050	98,333	197,383	51.63	56.38	53.90	84	西川　ともお（新進）	
			神奈川県第4区 1	6		48,317 (150,525) (※1)	49,257 (161,381)	97,574 (311,906)	29,113 (90,889)	29,855 (97,756)	58,968 (188,645)	60.25 (60.38)	60.61 (60.57)	60.43 (60.48)	25	飯島　ただよし（自民）	
			神奈川県第5区 1	4		201,134	196,064	397,198	116,355	116,124	232,479	57.85	59.23	58.53	96	田中　慶秋（新進）	
			神奈川県第6区 1	5		179,027	176,622	355,649	99,835	100,134	199,969	55.77	56.69	56.23	85	池田　元久（民主）	
			神奈川県第7区 1	6		221,807	210,432	432,239	116,137	113,263	229,400	52.36	53.82	53.07	88	鈴木　恒夫（自民）	
			神奈川県第8区 1	6		97,369 (172,825) (※2)	93,775 (165,057)	191,144 (337,882)	54,413 (94,521)	53,762 (93,986)	108,175 (188,507)	55.88 (54.69)	57.33 (56.94)	56.59 (55.79)	37	中田　ひろし（新進）	
			比例代表200 南関東選挙区23	100人（うち重複立候補者75人）													
42	平成12. 6.25	平成12. 6.13	**小選挙区300**		平成16. 6.24												平成12. 6. 2 解散
			神奈川県第1区 1	5		199,145	196,548	395,693	117,357	118,233	235,590	58.93	60.15	59.54	100	さとう　謙一郎（民主）	
			神奈川県第2区 1	3		202,776	200,832	403,608	118,085	119,339	237,424	58.23	59.42	58.83	93	すが　義偉（自民）	
			神奈川県第3区 1	6		195,392	179,692	375,084	107,564	105,151	12,715	55.05	58.52	56.71	86	おこのぎ　八郎（自民）	
			神奈川県第4区 1	7		48,327 (152,182) (※1)	49,386 (163,463)	97,713 (315,650)	30,777 (97,759)	31,323 (104,157)	62,100 (201,916)	63.68 (64.68)	63.42 (63.72)	63.55 (63.97)	26	大石　尚子（民主）	
			神奈川県第5区 1	3		207,683	204,924	412,607	127,577	126,750	254,327	61.43	61.85	61.64	97	田中　慶秋（民主）	
			神奈川県第6区 1	5		183,344	182,887	366,231	113,410	115,995	229,405	61.86	63.42	62.64	86	池田　元久（民主）	
			神奈川県第7区 1	6		240,577	230,797	471,374	137,963	134,562	272,525	57.35	58.30	57.82	98	鈴木　恒夫（自民）	
			神奈川県第8区 1	6		104,055 (183,662) (※2)	102,599 (178,983)	206,654 (362,645)	64,636 (111,386)	64,384 (111,185)	129,020 (222,571)	62.12 (60.65)	62.75 (62.12)	62.43 (61.37)	38	中田　ひろし（無会）	
			比例代表180 南関東選挙区21	101人（うち重複立候補者86人）													

※1　（　）内の数字は、鎌倉市・逗子市・三浦郡を含んだ神奈川県第４区全体の数字である。
※2　（　）内の数字は、川崎市宮前区を含んだ神奈川県第８区全体の数字である。

回数	執行年月日	公示年月日	議員定数	候補者数	任期満了日	選挙当日有権者数（横浜市分：小選挙区） 男	女	計	投票者数（横浜市分：小選挙区） 男	女	計	投票率％（横浜市分：小選挙区） 男	女	計	投票所数	各小選挙区当選人	備考
43	平成15. 11. 9	平成15. 10. 28	**小選挙区300**		平成19. 11. 8												平成15. 10. 10 解散
			神奈川県第1区 1	4		203,417	201,657	405,074	119,511	120,607	240,118	58.75	59.81	59.28	101	松本　純（自民）	
			神奈川県第2区 1	3		205,953	205,352	411,305	118,760	120,058	238,818	57.66	58.46	58.06	93	すが　義偉（自民）	
			神奈川県第3区 1	5		202,741	187,055	389,796	108,108	105,133	213,241	53.32	56.20	54.71	87	おこのぎ　八郎（自民）	
			神奈川県第4区 1	4		49,586 (154,306)	50,513 (166,940)	100,099 (321,246)	30,319 (95,717)	30,323 (100,774)	60,642 (196,491)	61.14 (62.03)	60.03 (60.37)	60.58 (61.17)	26	大石　尚子（民主）	
			神奈川県第5区 1	3		214,053	213,380	427,433	127,634	126,951	254,585	59.63	59.50	59.56	97	田中　慶秋（民主）	
			神奈川県第6区 1	5		186,488	187,336	373,824	113,418	115,379	228,797	60.82	61.59	61.20	87	上田　いさむ（公明）	
			神奈川県第7区 1	3		189,734	183,732	373,466	107,780	104,537	212,317	56.81	56.90	56.85	76	すとう　信彦（民主）	
			神奈川県第8区 1	4		177,512	176,957	354,469	107,242	105,635	212,877	60.41	59.70	60.06	67	岩國　哲人（民主）	
			比例代表180 南関東選挙区22	84人（うち重複立候補者73人）													
44	平成17. 9. 11	平成17. 8. 30	**小選挙区300**		平成21. 9. 10												平成17. 8. 8 解散
			神奈川県第1区 1	3		207,491	206,461	413,952	139,347	143,002	282,349	67.16	69.26	68.21	101	松本　純（自民）	
			神奈川県第2区 1	3		208,518	208,336	416,854	138,074	142,313	280,387	66.22	68.31	67.26	94	すが　義偉（自民）	
			神奈川県第3区 1	5		205,943	190,768	396,711	128,146	125,384	253,530	62.22	65.73	63.91	87	おこのぎ　八郎（自民）	
			神奈川県第4区 1	4		50,959 (156,950)	52,066 (170,026)	103,025 (326,976)	36,061 (111,696)	36,859 (120,527)	72,920 (232,223)	70.76 (71.17)	70.79 (70.89)	70.78 (71.02)	26	林　じゅん（自民）	
			神奈川県第5区 1	3		217,245	217,784	435,029	149,612	153,308	302,920	68.87	70.39	69.63	97	さかい　学（自民）	
			神奈川県第6区 1	3		184,786	187,226	372,012	125,792	129,950	255,742	68.07	69.41	68.75	87	上田　いさむ（公明）	
			神奈川県第7区 1	3		195,072	190,109	385,181	129,967	129,802	259,769	66.63	68.28	67.44	76	鈴木　恒夫（自民）	
			神奈川県第8区 1	4		180,969	182,082	363,051	126,669	129,315	255,984	69.99	71.02	70.51	67	江田　けんじ（無）	
			比例代表180 南関東選挙区22	89人（うち重複立候補者71人）													

※　（　）内の数字は、鎌倉市・逗子市・三浦郡を含んだ神奈川県第４区全体の数字である。

回数	執行年月日	公示年月日	議員定数	候補者数	任期満了日	選挙当日有権者数（横浜市分：小選挙区）			投票者数（横浜市分：小選挙区）			投票率％（横浜市分：小選挙区）			投票所数	各小選挙区当選人	備考
						男	女	計	男	女	計	男	女	計			
45	平成21. 8.30	平成21. 8.18	**小選挙区300**		平成25. 8.29												平成21. 7.21 解散
			神奈川県第1区 1	4		210,689	209,576	420,265	142,645	144,139	286,784	67.70	68.78	68.24	102	なかばやし美恵子（民　主）	
			神奈川県第2区 1	3		211,439	212,589	424,028	143,429	146,173	289,602	67.83	68.76	68.30	94	す　が　義　偉（自　民）	
			神奈川県第3区 1	6		210,623	196,856	407,479	135,045	130,140	265,185	64.12	66.11	65.08	88	岡　本　英　子（民　主）	
			神奈川県第4区 1	5		51,255 (158,076)	52,821 (173,026)	104,076 (331,102)	37,317 (115,264)	38,195 (123,920)	75,512 (239,184)	72.81 (72.92)	72.31 (71.62)	72.55 (72.24)	28	長　島　一　由（民　主）	
			神奈川県第5区 1	4		222,178	225,371	447,549	155,852	158,003	313,855	70.15	70.11	70.13	97	田中けいしゅう（民　主）	
			神奈川県第6区 1	4		185,239	189,523	374,762	129,370	133,621	262,991	69.84	70.50	70.18	87	池　田　元　久（民　主）	
			神奈川県第7区 1	3		207,279	204,449	411,728	141,856	140,160	282,016	68.44	68.55	68.50	75	すとう　信　彦（民　主）	
			神奈川県第8区 1	4		186,057	190,336	376,393	132,275	134,300	266,575	71.09	70.56	70.82	66	江　田　けんじ（みんな）	
			比例代表180 南関東選挙区22	108人（うち重複立候補者81人）													
46	平成24.12.16	平成24.12. 4	**小選挙区300**		平成28.12.15												平成24.11.16 解散
			神奈川県第1区 1	5		209,309	209,014	418,323	126,972	125,096	252,068	60.66	59.85	60.26	102	松　本　　純（自　民）	
			神奈川県第2区 1	3		210,623	213,467	424,090	125,877	125,338	251,215	59.76	58.72	59.24	94	す　が　義　偉（自　民）	
			神奈川県第3区 1	6		212,829	200,763	413,592	122,213	115,401	237,614	57.42	57.48	57.45	87	おこのぎ　八郎（自　民）	
			神奈川県第4区 1	4		50,628 (156,847)	52,711 (173,119)	103,339 (329,966)	32,882 (103,661)	32,959 (108,912)	65,841 (212,573)	64.95 (66.09)	62.53 (62.91)	63.71 (64.42)	28	あさお　慶一郎（みんな）	
			神奈川県第5区 1	6		221,211	227,494	448,705	137,173	136,026	273,199	62.01	59.79	60.89	96	さかい　　学（自　民）	
			神奈川県第6区 1	4		183,655	189,729	373,384	113,556	115,515	229,071	61.83	60.88	61.35	86	上　田　いさむ（公　明）	
			神奈川県第7区 1	5		212,505	212,778	425,283	131,114	127,456	258,570	61.70	59.90	60.80	75	鈴木　けいすけ（自　民）	
			神奈川県第8区 1	4		187,578	194,858	382,436	120,576	120,360	240,936	64.28	61.77	63.00	67	江　田　けんじ（みんな）	
			比例代表180 南関東選挙区22	139人（うち重複立候補者118人）													

※　（　）内の数字は、鎌倉市・逗子市・三浦郡を含んだ神奈川県第４区全体の数字である。

回数	執行年月日	公示年月日	議員定数	候補者数	任期満了日	選挙当日有権者数（横浜市分：小選挙区）			投票者数（横浜市分：小選挙区）			投票率％（横浜市分：小選挙区）			投票所数	各小選挙区当選人	備考
						男	女	計	男	女	計	男	女	計			
47	平成26.12.14	平成26.12.2	**小選挙区295**		平成30.12.13												平成26.11.21解散
			神奈川県第1区 1	3		208,906	209,594	418,500	113,544	111,542	225,086	54.35	53.22	53.78	102	松本　純（自民）	
			神奈川県第2区 1	3		209,655	213,728	423,383	113,178	112,745	225,923	53.98	52.75	53.36	94	すが義偉（自民）	
			神奈川県第3区 1	4		215,352	203,834	419,186	109,526	102,771	212,297	50.86	50.42	50.65	87	おこのぎ八郎（自民）	
			神奈川県第4区 1	4		49,846 (155,222)	52,221 (172,465)	102,067 (327,687)	29,807 (94,490)	29,776 (99,389)	59,583 (193,879)	59.80 (60.87)	57.02 (57.63)	58.38 (59.17)	28	あさお慶一郎（無）	
			神奈川県第5区 1	5		221,104	229,053	450,157	122,396	121,943	244,339	55.36	53.24	54.28	96	さかい学（自民）	
			神奈川県第6区 1	4		182,976	190,129	373,105	102,273	103,516	205,789	55.89	54.45	55.16	86	上田いさむ（公明）	
			神奈川県第7区 1	5		216,095	217,841	433,936	118,659	115,130	233,789	54.91	52.85	53.88	75	鈴木けいすけ（自民）	
			神奈川県第8区 1	3		188,732	198,051	386,783	109,675	109,209	218,884	58.11	55.14	56.59	67	江田けんじ（維新）	
			比例代表180 南関東選挙区22	99人（うち重複立候補者74人）													
48	平成29.10.22	平成29.10.10	**小選挙区289**		平成33.10.21												平成29.9.28解散
			神奈川県第1区 1	3		213,177	214,559	427,736	110,369	109,879	220,248	51.77	51.21	51.49	102	松本　純（自民）	
			神奈川県第2区 1	4		212,700	218,145	430,845	109,322	110,168	219,490	51.40	50.50	50.94	94	すが義偉（自民）	
			神奈川県第3区 1	5		222,254	211,520	433,774	106,471	101,137	207,608	47.91	47.81	47.86	86	おこのぎ八郎（自民）	
			神奈川県第4区 1	4		50,345 (157,215)	53,066 (174,977)	103,411 (332,192)	28,914 (94,393)	29,545 (101,725)	58,459 (196,118)	57.43 (60.04)	55.68 (58.14)	56.53 (59.04)	28	早稲田ゆき（立民）	
			神奈川県第5区 1	3		226,290	236,215	462,505	119,038	121,306	240,344	52.60	51.35	51.97	96	さかい学（自民）	
			神奈川県第6区 1	3		186,817	195,244	382,061	98,472	101,691	200,163	52.71	52.08	52.39	85	あおやぎ陽一郎（立民）	
			神奈川県第7区 1	3		215,946	218,936	434,882	113,106	111,268	224,374	52.38	50.82	51.59	72	鈴木けいすけ（自民）	
			神奈川県第8区 1	4		204,328	216,240	420,568	112,118	113,274	225,392	54.87	52.38	53.59	70	江田けんじ（無）	
			比例代表176 南関東選挙区22	105人（うち重複立候補者85人）													

※　（　）内の数字は、鎌倉市・逗子市・三浦郡を含んだ神奈川県第４区全体の数字である。

回数	執行年月日	公示年月日	議員定数	候補者数	任期満了日	選挙当日有権者数（横浜市分：小選挙区）			投票者数（横浜市分：小選挙区）			投票率％（横浜市分：小選挙区）			投票所数	各小選挙区当選人	備考
						男	女	計	男	女	計	男	女	計			
49	令和 3.10.31	令和 3.10.19	**小選挙区289** 神奈川県第1区 1	3	令和 3.10.21	212,842	215,080	427,922	114,965	116,078	231,043	54.01	53.97	53.99	101	しのはら　豪（立憲）	令和 3.10.14 解散
			神奈川県第2区 1	2		214,982	221,084	436,066	120,077	124,115	244,192	55.85	56.14	56.00	94	すが　義偉（自民）	
			神奈川県第3区 1	4		226,144	216,254	442,398	118,084	114,784	232,868	52.22	53.08	52.64	86	中西　けんじ（自民）	
			神奈川県第4区 1	5		49,972 (156,813)	53,241 (175,895)	103,213 (332,708)	30,456 (98,397)	31,672 (106,875)	62,128 (205,272)	60.95 (62.75)	59.49 (60.76)	60.19 (61.70)	28	早稲田　ゆき（立憲）	
			神奈川県第5区 1	2		227,627	239,571	467,198	128,746	133,115	261,861	56.56	55.56	56.05	95	さかい　学（自民）	
			神奈川県第6区 1	3		185,973	195,168	381,141	104,358	108,623	212,981	56.11	55.66	55.88	84	古川　なおき（自民）	
			神奈川県第7区 1	2		222,009	227,440	449,449	128,370	130,436	258,806	57.82	57.35	57.58	72	鈴木　けいすけ（自民）	
			神奈川県第8区 1	2		206,870	220,973	427,843	124,050	129,940	253,990	59.97	58.80	59.37	70	江田　けんじ（立憲）	
			比例代表176 南関東選挙区22	93人（うち重複立候補者74人）													

※　（　）内の数字は、鎌倉市・逗子市・三浦郡を含んだ神奈川県第４区全体の数字である。

(2) 衆議院議員総選挙政党等別得票率の推移（横浜市分）

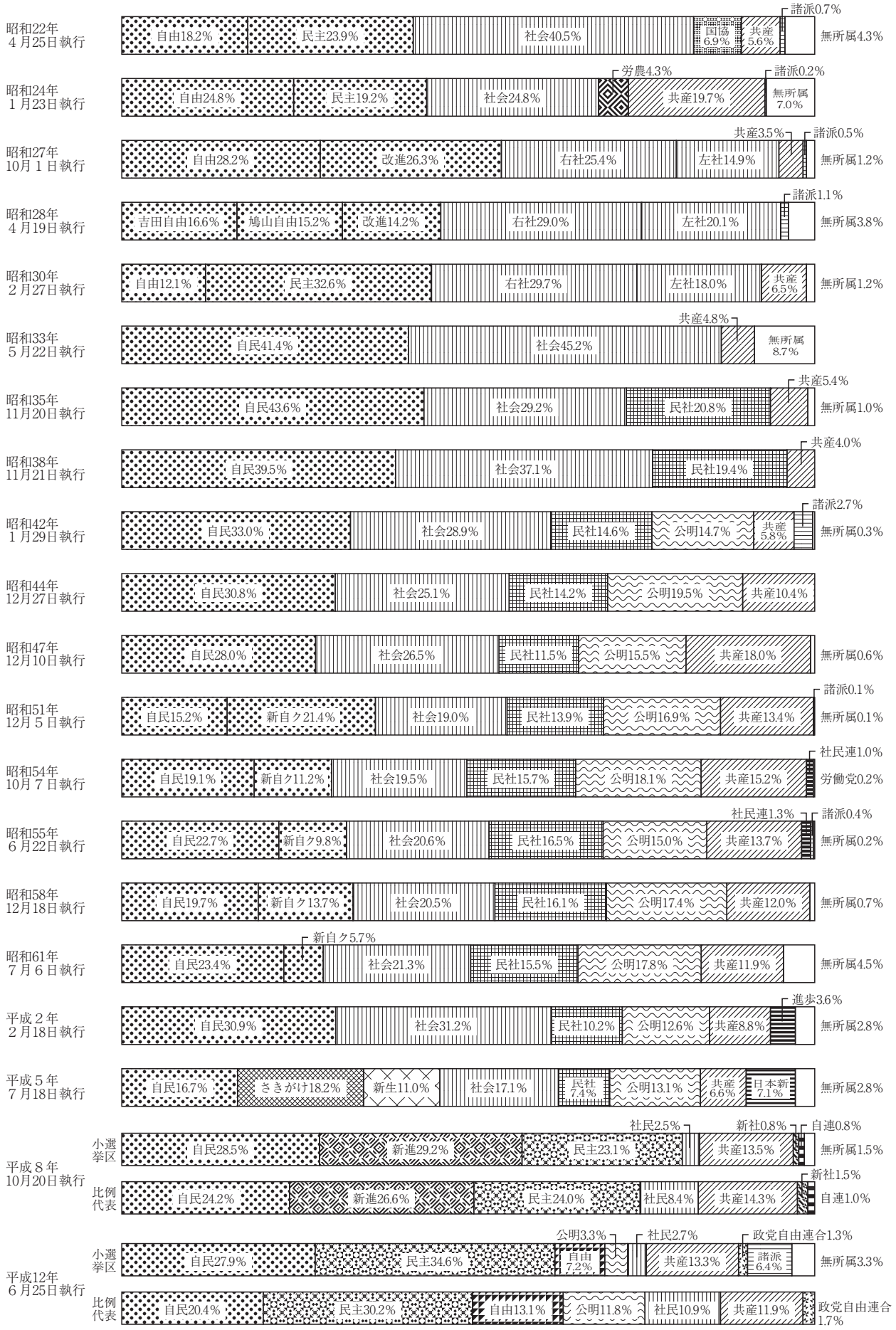

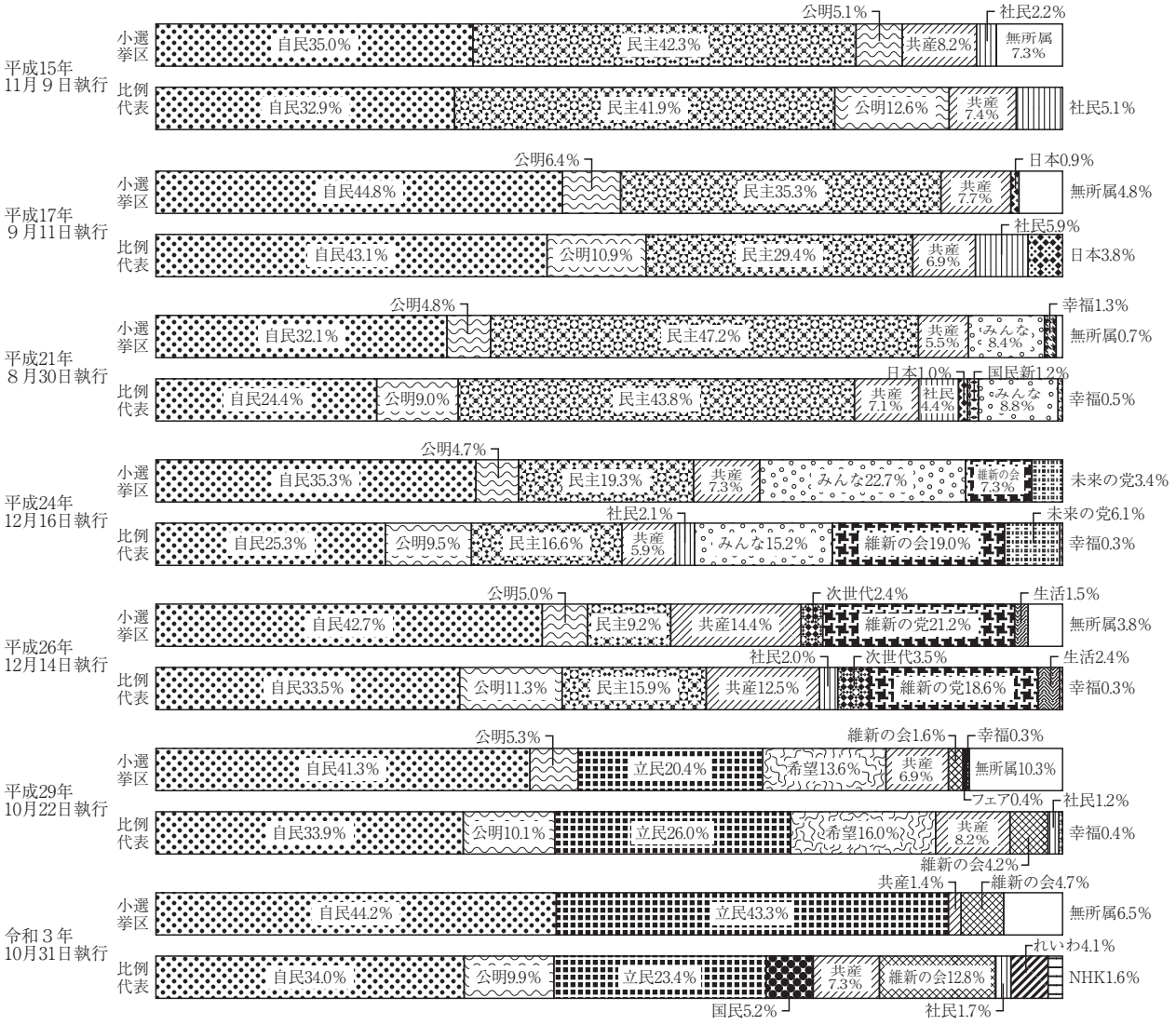
平成15年
11月９日執行
小選挙区
自民35.0%
民主42.3%
公明5.1%
共産8.2%
社民2.2%
無所属7.3%
比例代表
自民32.9%
民主41.9%
公明12.6%
共産7.4%
社民5.1%
平成17年
９月11日執行
小選挙区
自民44.8%
公明6.4%
民主35.3%
共産7.7%
日本0.9%
無所属4.8%
比例代表
自民43.1%
公明10.9%
民主29.4%
共産6.9%
社民5.9%
日本3.8%
平成21年
８月30日執行
小選挙区
自民32.1%
公明4.8%
民主47.2%
共産5.5%
みんな8.4%
幸福1.3%
無所属0.7%
比例代表
自民24.4%
公明9.0%
民主43.8%
共産7.1%
社民4.4%
日本1.0%
みんな8.8%
国民新1.2%
幸福0.5%
平成24年
12月16日執行
小選挙区
自民35.3%
公明4.7%
民主19.3%
共産7.3%
みんな22.7%
維新の会7.3%
未来の党3.4%
比例代表
自民25.3%
公明9.5%
民主16.6%
共産5.9%
社民2.1%
みんな15.2%
維新の会19.0%
未来の党6.1%
幸福0.3%
平成26年
12月14日執行
小選挙区
自民42.7%
公明5.0%
民主9.2%
共産14.4%
次世代2.4%
維新の党21.2%
生活1.5%
無所属3.8%
比例代表
自民33.5%
公明11.3%
民主15.9%
共産12.5%
社民2.0%
次世代3.5%
維新の党18.6%
生活2.4%
幸福0.3%
平成29年
10月22日執行
小選挙区
自民41.3%
公明5.3%
立民20.4%
希望13.6%
共産6.9%
維新の会1.6%
幸福0.3%
無所属10.3%
比例代表
自民33.9%
公明10.1%
立民26.0%
希望16.0%
共産8.2%
フェア0.4%
社民1.2%
幸福0.4%
維新の会4.2%
令和３年
10月31日執行
小選挙区
自民44.2%
立民43.3%
共産1.4%
維新の会4.7%
無所属6.5%
比例代表
自民34.0%
公明9.9%
立民23.4%
国民5.2%
共産7.3%
維新の会12.8%
社民1.7%
れいわ4.1%
NHK1.6%

4　各種選挙投票率比較表（横浜市分）

統一地方選挙

（数値は市議会議員選挙のもの）

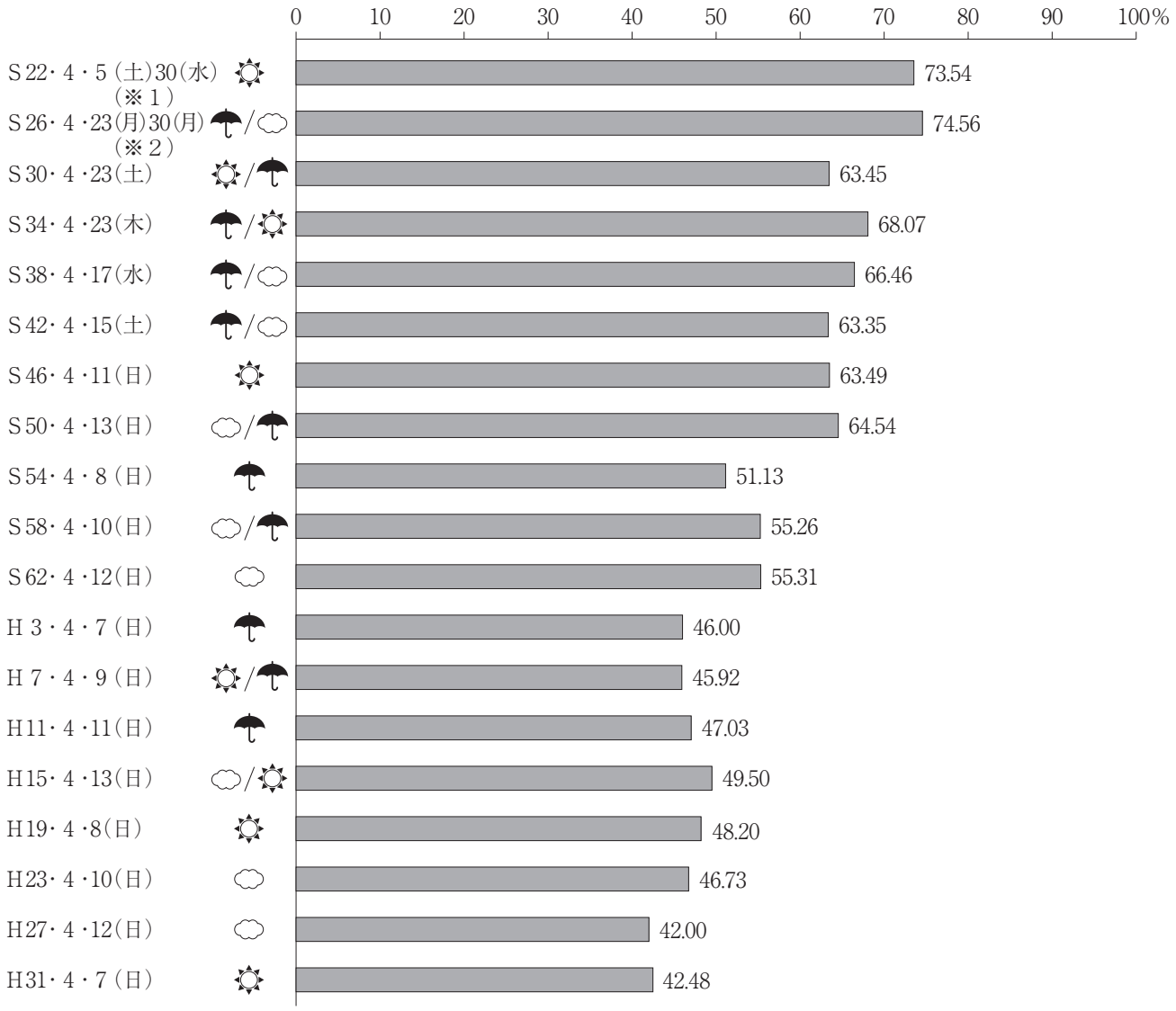

※1　S22・4・5：市長選挙、県知事選挙
　　S22・4・30：市議会議員選挙、県議会議員選挙
※2　S26・4・23：市議会議員選挙、市長選挙
　　S26・4・30：県議会議員選挙、県知事選挙

市 長 選 挙

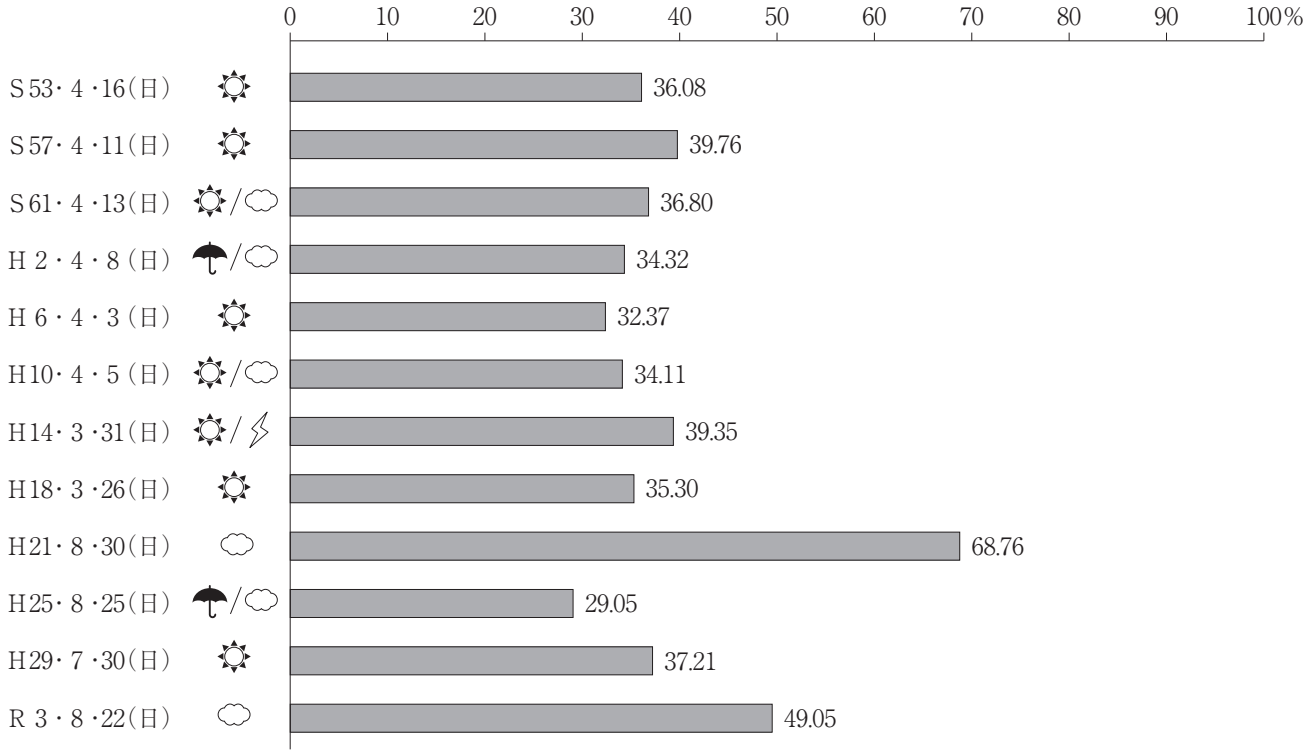
0
10
20
30
40
50
60
70
80
90
100%
S53・4・16(日)
36.08
S57・4・11(日)
39.76
S61・4・13(日)
36.80
H 2・4・8(日)
34.32
H 6・4・3(日)
32.37
H10・4・5(日)
34.11
H14・3・31(日)
39.35
H18・3・26(日)
35.30
H21・8・30(日)
68.76
H25・8・25(日)
29.05
H29・7・30(日)
37.21
R 3・8・22(日)
49.05

衆議院選挙

（H８以降の数値は小選挙区のもの）

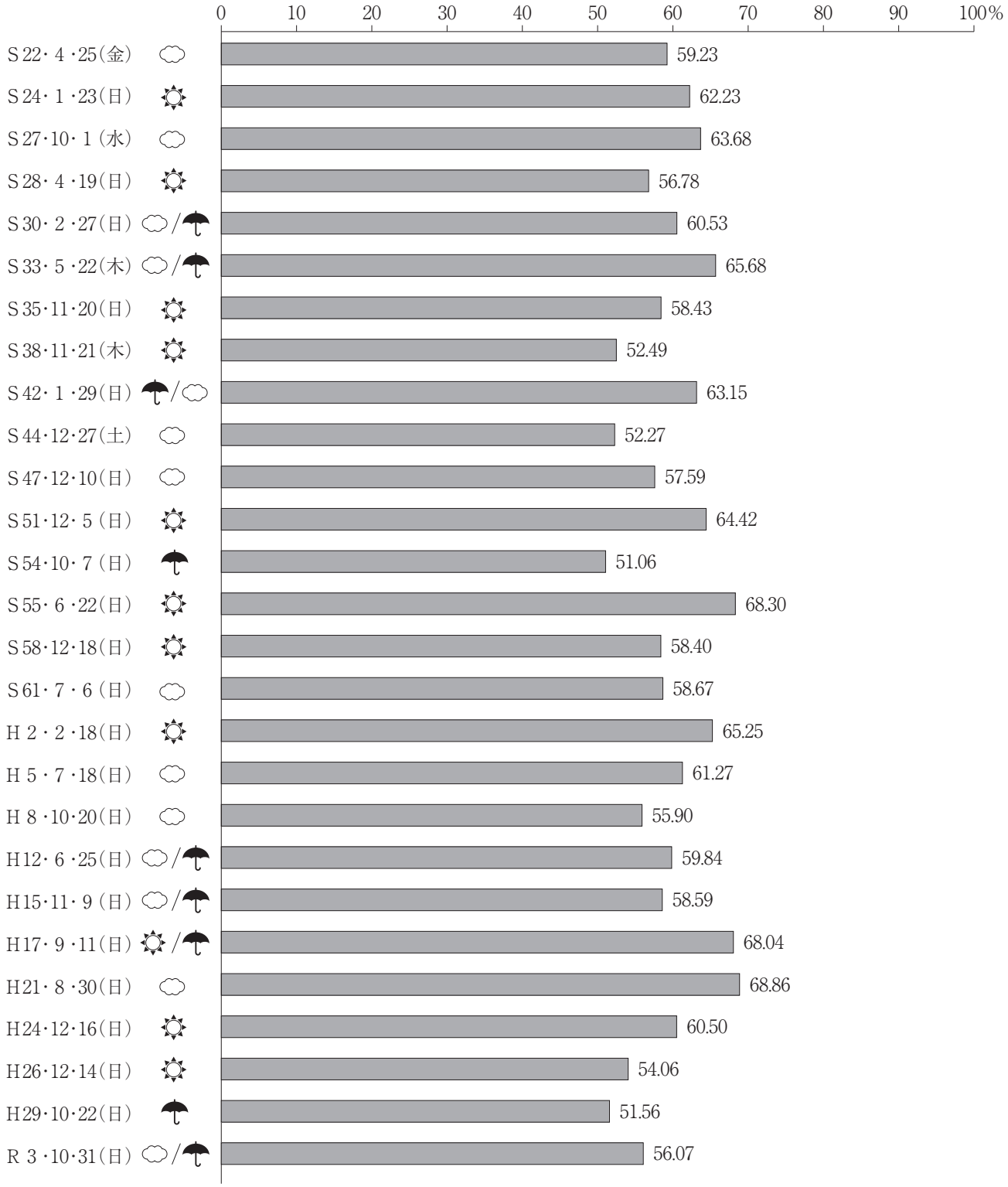

参議院選挙

（数値は地方区・選挙区のもの）

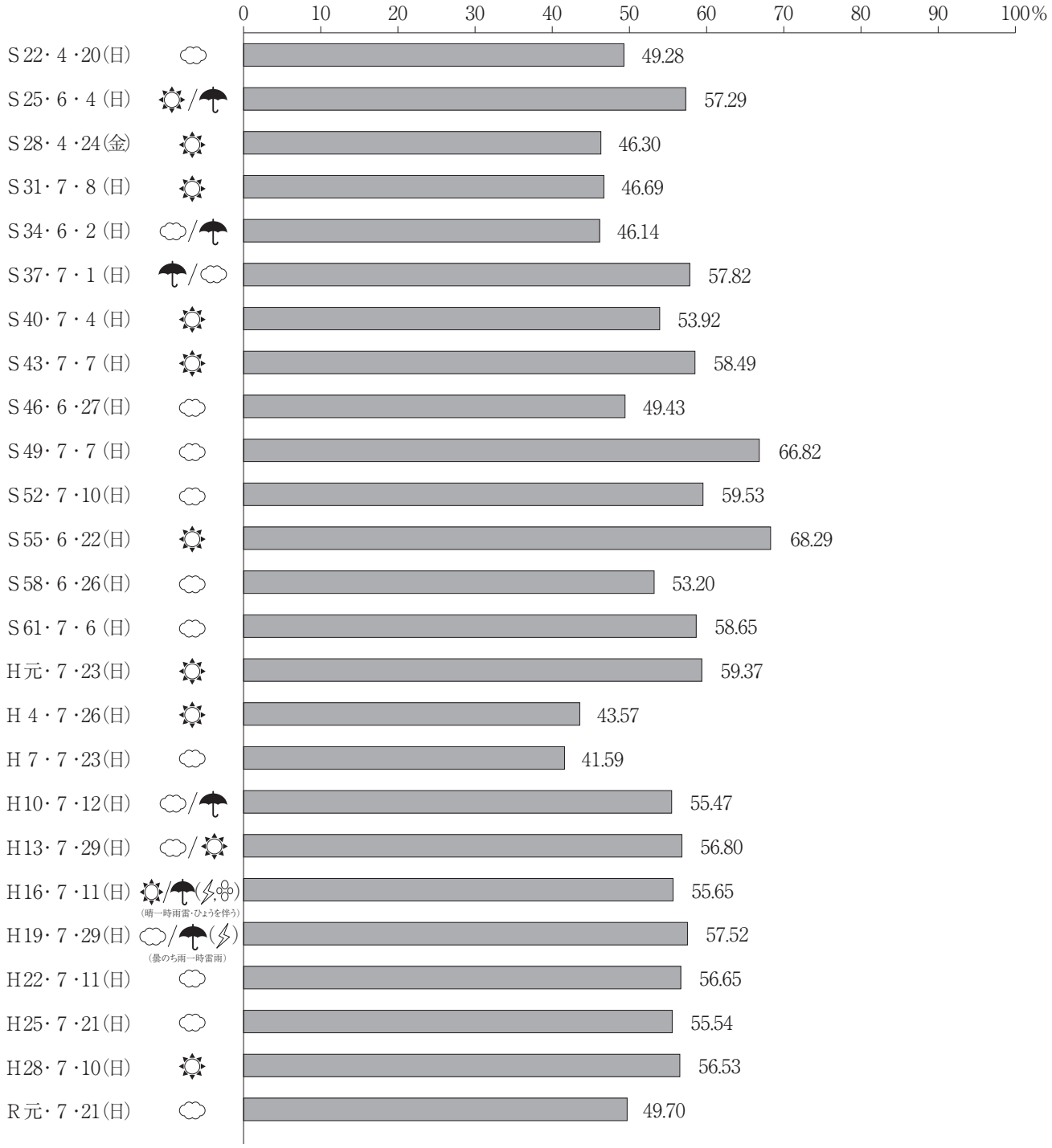

補　欠　選　挙

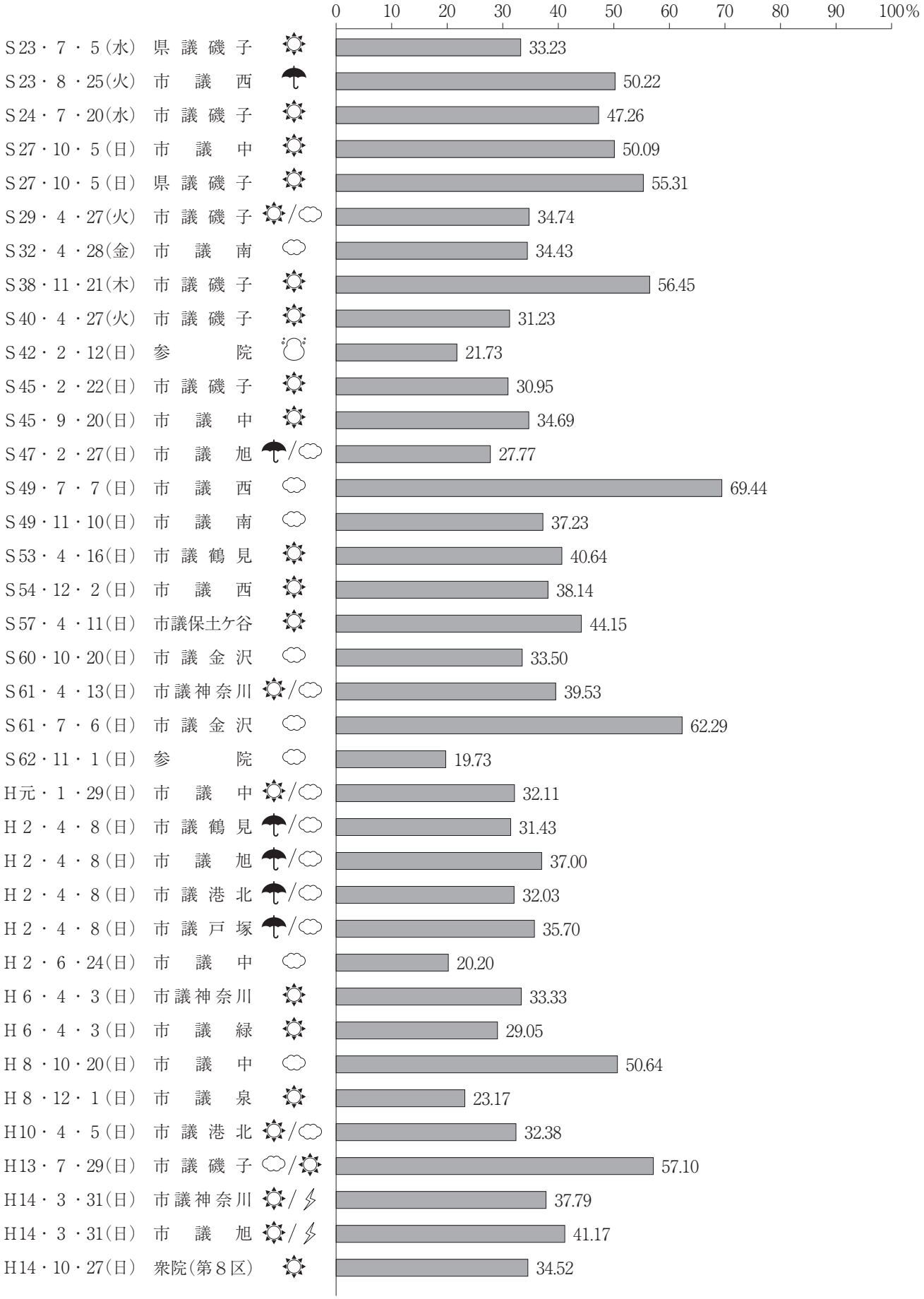
0 10 20 30 40 50 60 70 80 90 100%
S23・7・5(水) 県議磯子 33.23
S23・8・25(火) 市議西 50.22
S24・7・20(水) 市議磯子 47.26
S27・10・5(日) 市議中 50.09
S27・10・5(日) 県議磯子 55.31
S29・4・27(火) 市議磯子 34.74
S32・4・28(金) 市議南 34.43
S38・11・21(木) 市議磯子 56.45
S40・4・27(火) 市議磯子 31.23
S42・2・12(日) 参院 21.73
S45・2・22(日) 市議磯子 30.95
S45・9・20(日) 市議中 34.69
S47・2・27(日) 市議旭 27.77
S49・7・7(日) 市議西 69.44
S49・11・10(日) 市議南 37.23
S53・4・16(日) 市議鶴見 40.64
S54・12・2(日) 市議西 38.14
S57・4・11(日) 市議保土ケ谷 44.15
S60・10・20(日) 市議金沢 33.50
S61・4・13(日) 市議神奈川 39.53
S61・7・6(日) 市議金沢 62.29
S62・11・1(日) 参院 19.73
H元・1・29(日) 市議中 32.11
H2・4・8(日) 市議鶴見 31.43
H2・4・8(日) 市議旭 37.00
H2・4・8(日) 市議港北 32.03
H2・4・8(日) 市議戸塚 35.70
H2・6・24(日) 市議中 20.20
H6・4・3(日) 市議神奈川 33.33
H6・4・3(日) 市議緑 29.05
H8・10・20(日) 市議中 50.64
H8・12・1(日) 市議泉 23.17
H10・4・5(日) 市議港北 32.38
H13・7・29(日) 市議磯子 57.10
H14・3・31(日) 市議神奈川 37.79
H14・3・31(日) 市議旭 41.17
H14・10・27(日) 衆院(第8区) 34.52


0
10
20
30
40
50
60
70
80
90
100%
H17・4・3(日) 県議旭 24.94
H17・10・23(日) 参院 32.77
H18・3・26(日) 市議旭 35.70
H18・3・26(日) 市議青葉 34.24
H21・8・30(日) 市議青葉 71.29
H21・8・30(日) 市議栄 72.06
H21・10・25(日) 参院 27.78
H21・10・25(日) 市議栄 37.63
H22・6・6(日) 市議泉 32.61
H22・7・11(日) 市議泉 56.38
H23・12・18(日) 市議磯子 20.21
H24・12・16(日) 市議西 58.00
H25・2・3(日) 市議神奈川 19.13
H29・7・30(日) 市議緑 38.35
R3・9・26(日) 市議磯子 23.06
R3・10・17(日) 市議金沢 21.10

選挙のあゆみ　第32集

令和４年３月発行

編集・発行　横浜市選挙管理委員会事務局

横浜市中区本町６－50－10

電話（045）671－3336

https://www.city.yokohama.lg.jp/city-info/senkyo/

好きですヨコハマ 行きます投票

YOKOHAMA



選挙のマスコット イコットちゃん

● イコットちゃんは灯台。港町横浜の明日を明るく照らす、
選挙と民主主義のマスコットです。

再生紙を使用しています