

### 3. 生活意識

#### (1) 生活満足度

問5 あなたは、今のご自分の生活に満足しているほうですか、それとも、不満があるほうですか。  
(○は1つ)

#### 『満足(計)』は7割近く

生活満足度については、「満足しているほう」(24.3%)と「まあ満足しているほう」(45.4%)を合わせた『満足(計)』(69.6%)は7割近くとなっている。また、本年度の内閣府「国民生活に関する世論調査(※)」における全国の『満足(計)』(74.7%)と比べると5.1ポイント低くなっている。

一方、「不満があるほう」(5.6%)と「やや不満があるほう」(8.2%)を合わせた『不満(計)』(13.8%)は1割半ばで、横ばい傾向となっている。この『不満(計)』の割合は、全国の『不満(計)』(24.3%)と比較すると10.5ポイント低くなっている。

(※) 全国の18歳以上の日本国籍を有する者10,000人を対象(回収数5,969人)

図3-1-1 生活満足度 [全体]

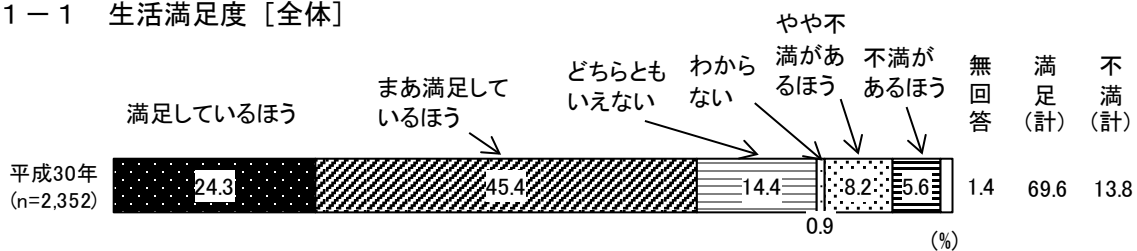
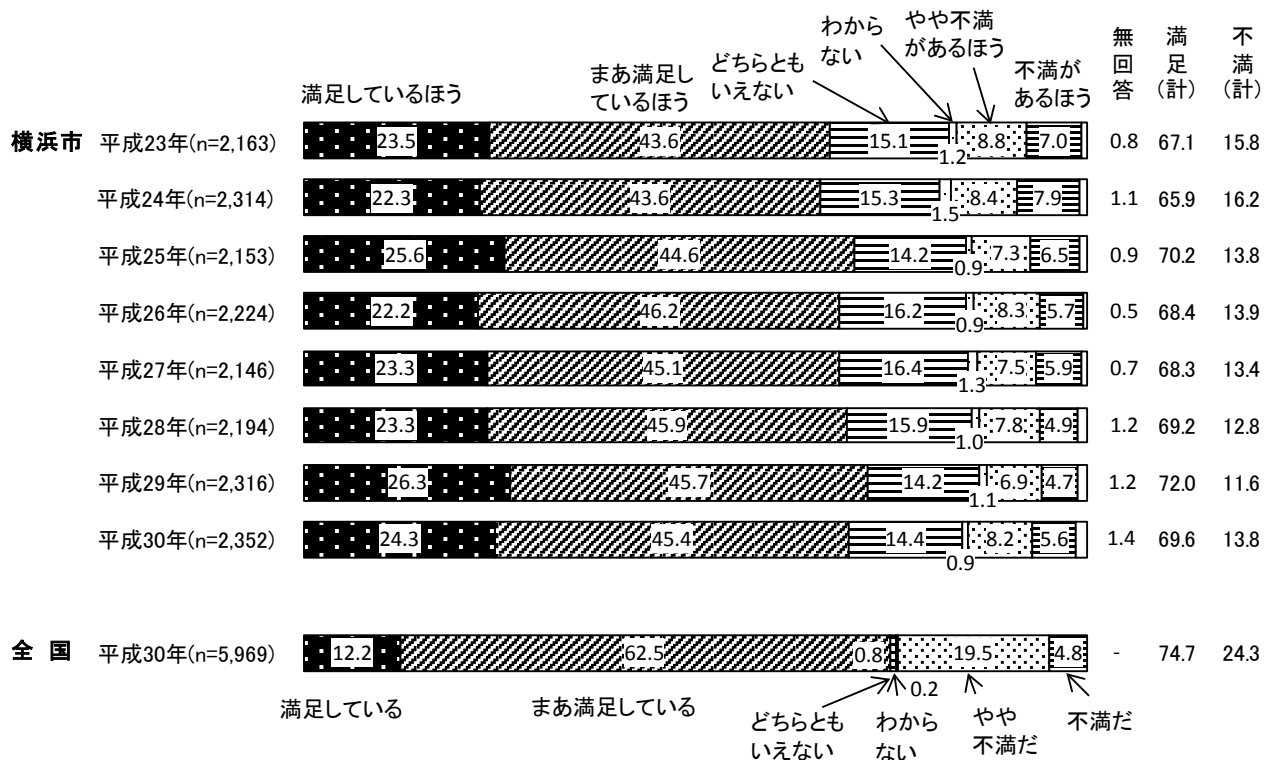


図3-1-2 生活満足度 [直近8回の調査の経年変化、全国との比較]

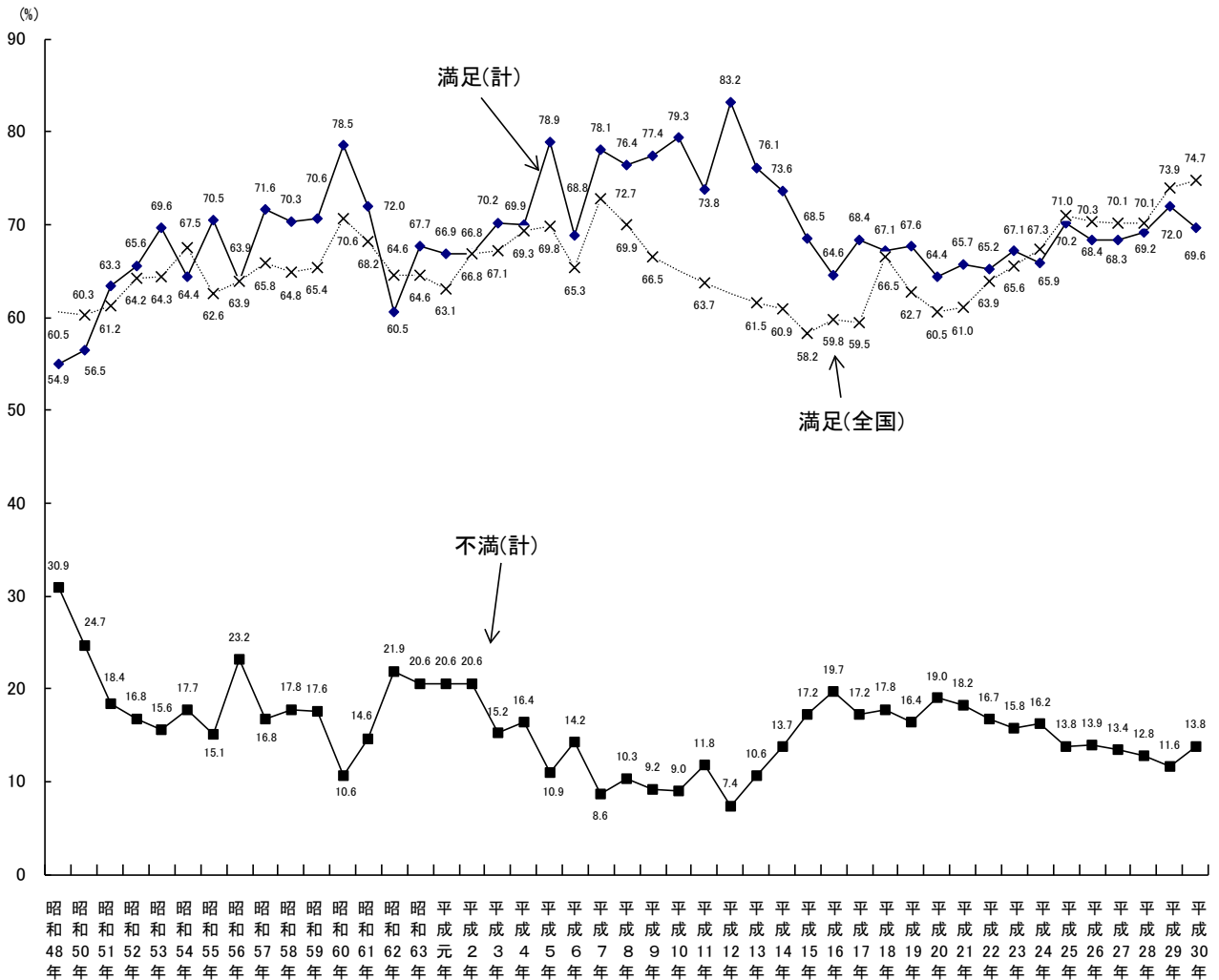


①生活満足度 [経年変化]

横浜市の満足度は微減

経年変化をみると、前回調査に比べ『満足（計）』は2.4ポイント減少、『不満（計）』は2.2ポイント増加となっている。

図3-1-3 生活満足度 [経年変化]



②生活満足度 [年齢別]

『満足(計)』は70歳以上で7割半ば

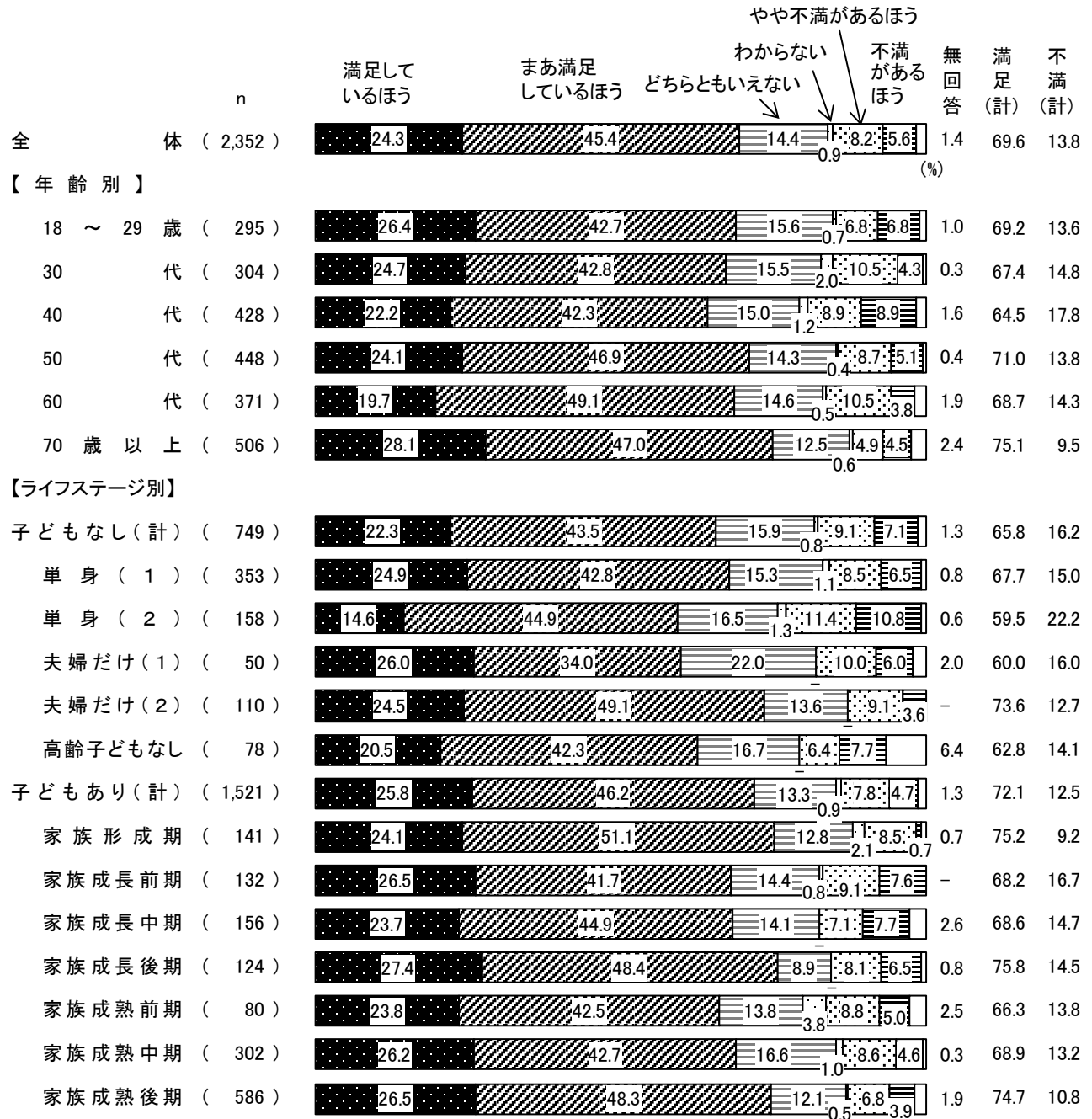
年齢別にみると、『満足(計)』は70歳以上(75.1%)で7割半ばと最も多くなっている。

③生活満足度 [ライフステージ別]

『不満(計)』は単身(2)で2割を超える

ライフステージ別にみると、『不満(計)』は単身(2)(22.2%)で2割を超えて多い。

図3-1-4 生活満足度 [年齢別、ライフステージ別]



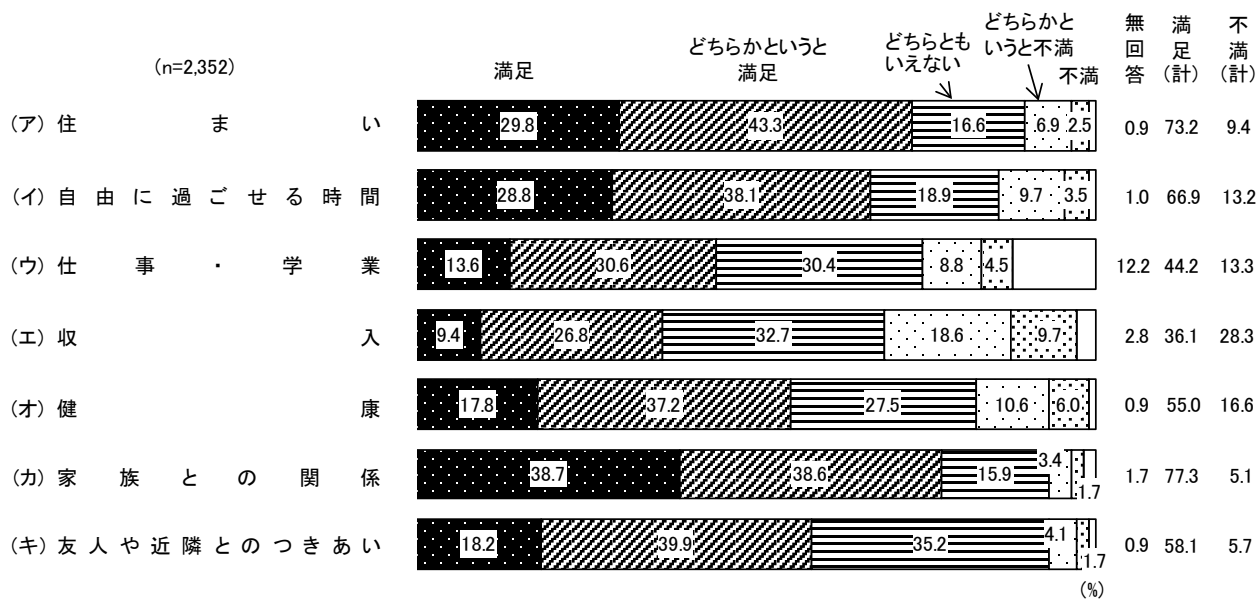
(2) 項目別生活満足度

問6 今のご自分の生活について、次の項目別にみると、満足しているほうですか、それとも、不満があるほうですか。(○はそれぞれ1つ)

『満足(計)』は《家族との関係》、《住まい》で7割半ば

項目別生活満足度について、「満足」と「どちらかという満足」を合わせた『満足(計)』は、《家族との関係》(77.3%)、《住まい》(73.2%)で7割半ばとなっている。

図3-2-1 項目別生活満足度[全体]



①項目別生活満足度（ア）住まい [年齢別]

『不満（計）』は40代で1割半ば


《住まい》について年齢別にみると、『不満（計）』は40代（13.3%）で1割半ばと多くなっている。

②項目別生活満足度（ア）住まい [ライフステージ別]

『満足（計）』は単身（1）で8割近く

《住まい》についてライフステージ別にみると、『満足（計）』は単身（1）（77.9%）で8割近くと最も多い。

図3-2-2 項目別生活満足度（ア）住まい [年齢別、ライフステージ別]



③項目別生活満足度（イ）自由に過ごせる時間〔年齢別〕

『満足（計）』は70歳以上で8割を超える

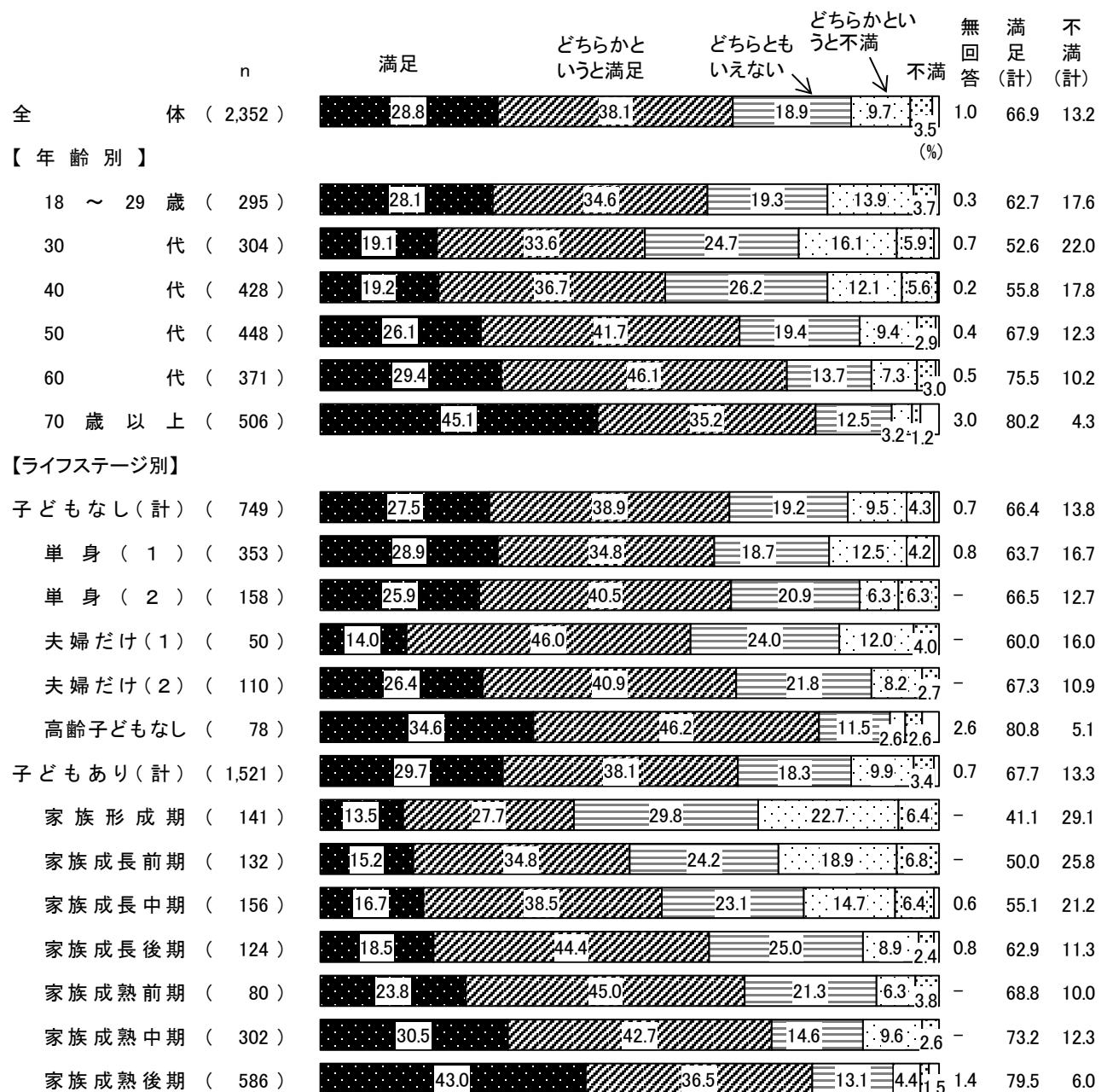
《自由に過ごせる時間》について年齢別にみると、『満足（計）』は70歳以上（80.2%）で8割を超えて最も多くなっている。

④項目別生活満足度（イ）自由に過ごせる時間〔ライフステージ別〕

『不満（計）』は家族形成期で3割近く

《自由に過ごせる時間》についてライフステージ別にみると、『満足（計）』は高齢子どもなし（80.8%）で8割を超えて最も多くなっている。一方、『不満（計）』は家族形成期（29.1%）で3割近くと多い。

図3-2-3 項目別生活満足度（イ）自由に過ごせる時間〔年齢別、ライフステージ別〕



⑤項目別生活満足度（ウ）仕事・学業〔年齢別〕

『満足（計）』は50代、18～29歳で5割半ば

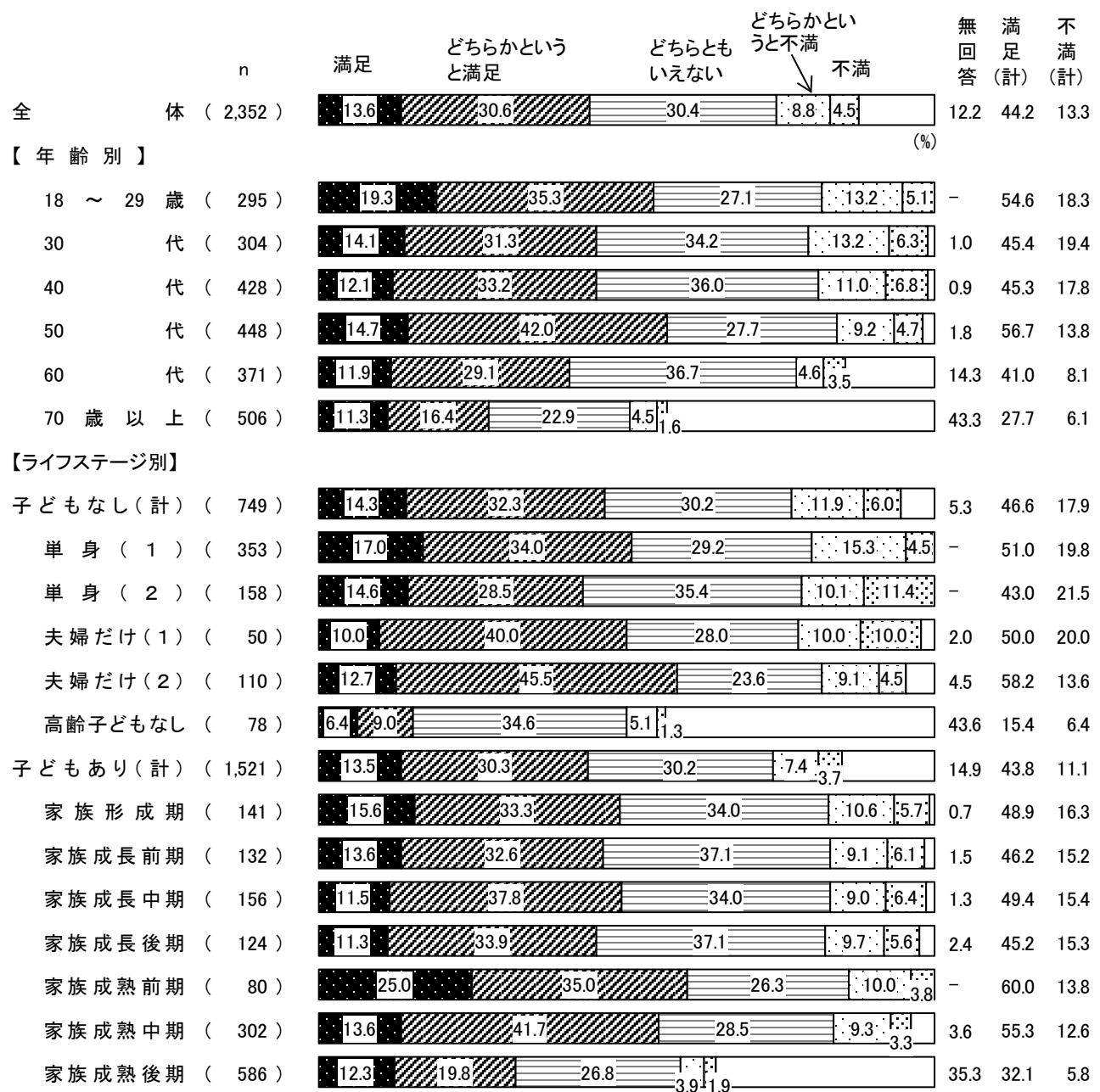
《仕事・学業》について年齢別にみると、『満足（計）』は50代（56.7%）、18～29歳（54.6%）で5割半ばと多くなっている。

⑥項目別生活満足度（ウ）仕事・学業〔ライフステージ別〕

『満足（計）』は家族成熟前期で6割

《仕事・学業》についてライフステージ別にみると、『満足（計）』は家族成熟前期（60.0%）で6割と最も多くなっている。一方、『不満（計）』は単身（2）（21.5%）、夫婦だけ（1）（20.0%）で2割を超えて多い。

図3-2-4 項目別生活満足度（ウ）仕事・学業〔年齢別、ライフステージ別〕



⑦項目別生活満足度（エ）収入 [年齢別]

『満足（計）』は50代で4割半ば

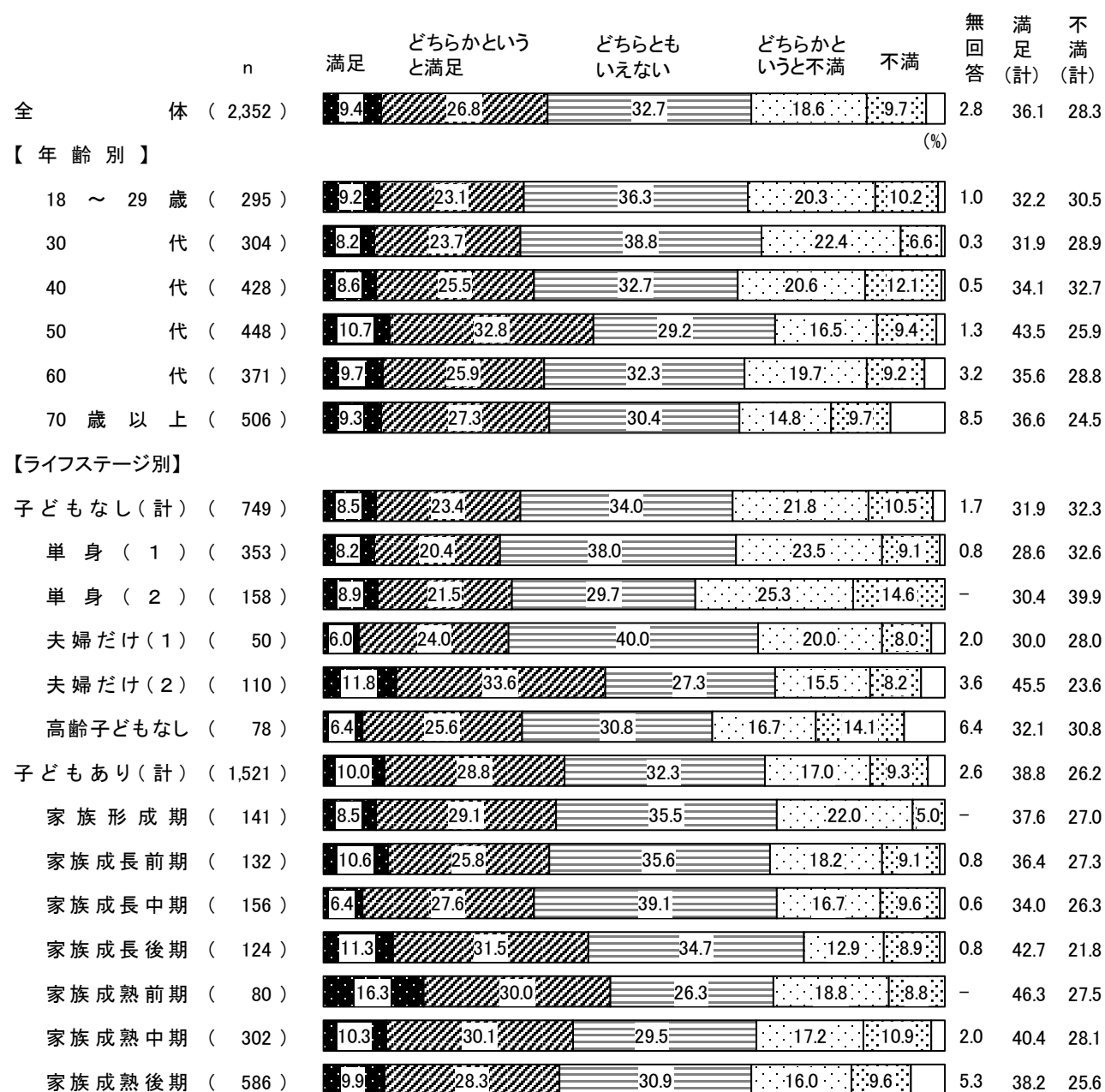
《収入》について年齢別にみると、『満足（計）』は50代（43.5%）で4割半ばと最も多くなっている。

⑧項目別生活満足度（エ）収入 [ライフステージ別]

『不満（計）』は単身（2）で4割近く

《収入》についてライフステージ別にみると、『不満（計）』は単身（2）（39.9%）で4割近くと多い。

図3-2-5 項目別生活満足度（エ）収入 [年齢別、ライフステージ別]





⑨項目別生活満足度（オ）健康〔年齢別〕

『満足（計）』はおおむね年齢が高いほど少ない

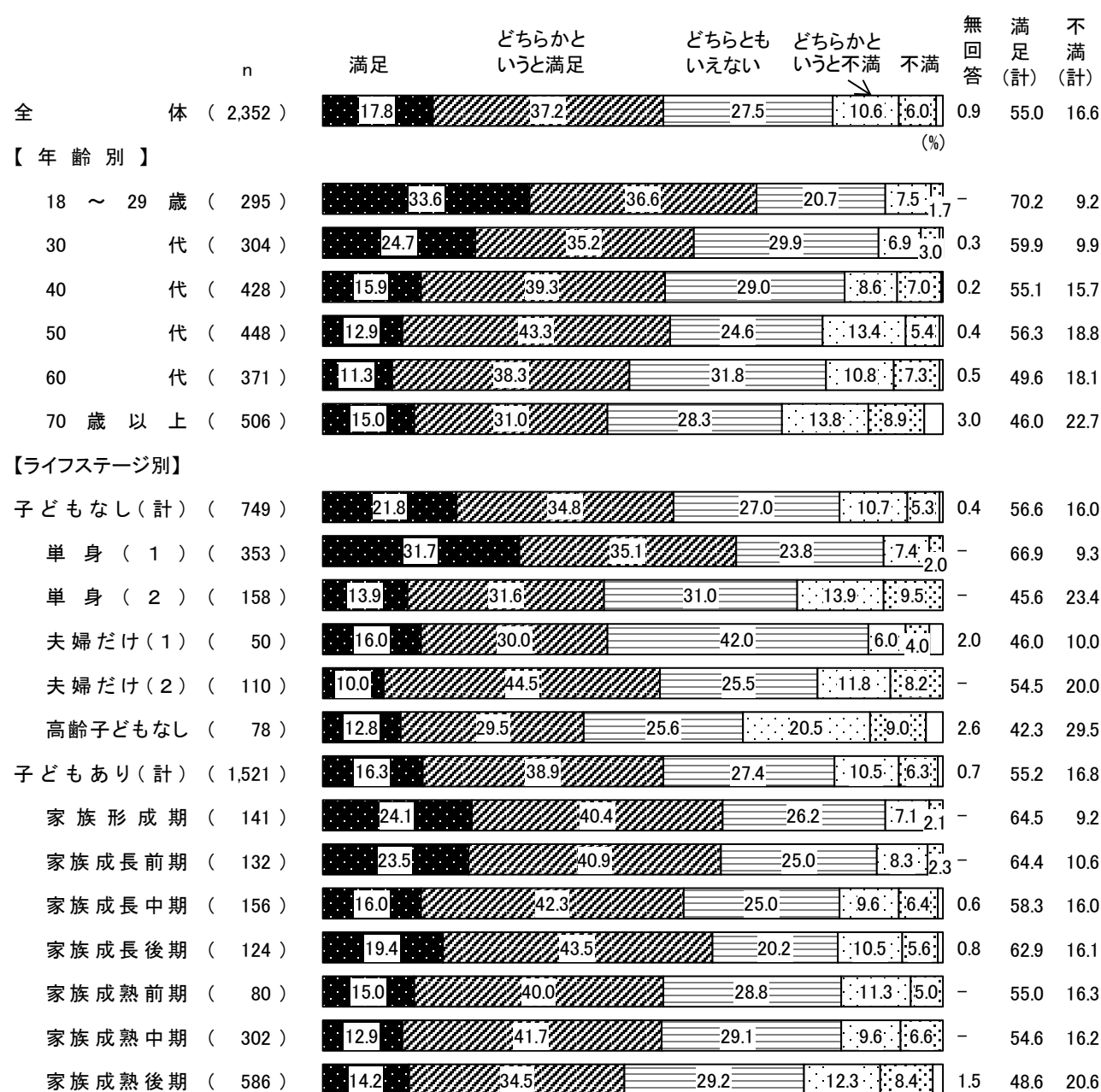
《健康》について年齢別にみると、『満足（計）』はおおむね年齢が高いほど少なくなっている。一方、『不満（計）』は70歳以上（22.7%）で2割を超えて多い。

⑩項目別生活満足度（オ）健康〔ライフステージ別〕

『満足（計）』は単身（1）、家族形成期、家族成長前期で6割半ば

《健康》についてライフステージ別にみると、『満足（計）』は単身（1）（66.9%）、家族形成期（64.5%）、家族成長前期（64.4%）で6割半ばと多くなっている。一方、『不満（計）』は高齢子どもなし（29.5%）で3割近くと多い。

図3-2-6 項目別生活満足度（オ）健康〔年齢別、ライフステージ別〕



⑪項目別生活満足度（カ）家族との関係 [年齢別]

『満足（計）』は30代で8割を超える


《家族との関係》について年齢別にみると、『満足（計）』は30代（82.6%）で8割を超えて最も多くなっている。

⑫項目別生活満足度（カ）家族との関係 [ライフステージ別]

『満足（計）』は家族形成期で9割を超える

《家族との関係》についてライフステージ別にみると、『満足（計）』は家族形成期（91.5%）で9割を超えて最も多い。

図3-2-7 項目別生活満足度（カ）家族との関係 [年齢別、ライフステージ別]



⑬項目別生活満足度（キ）友人や近隣とのつきあい〔年齢別〕

『満足（計）』は18～29歳で6割半ば

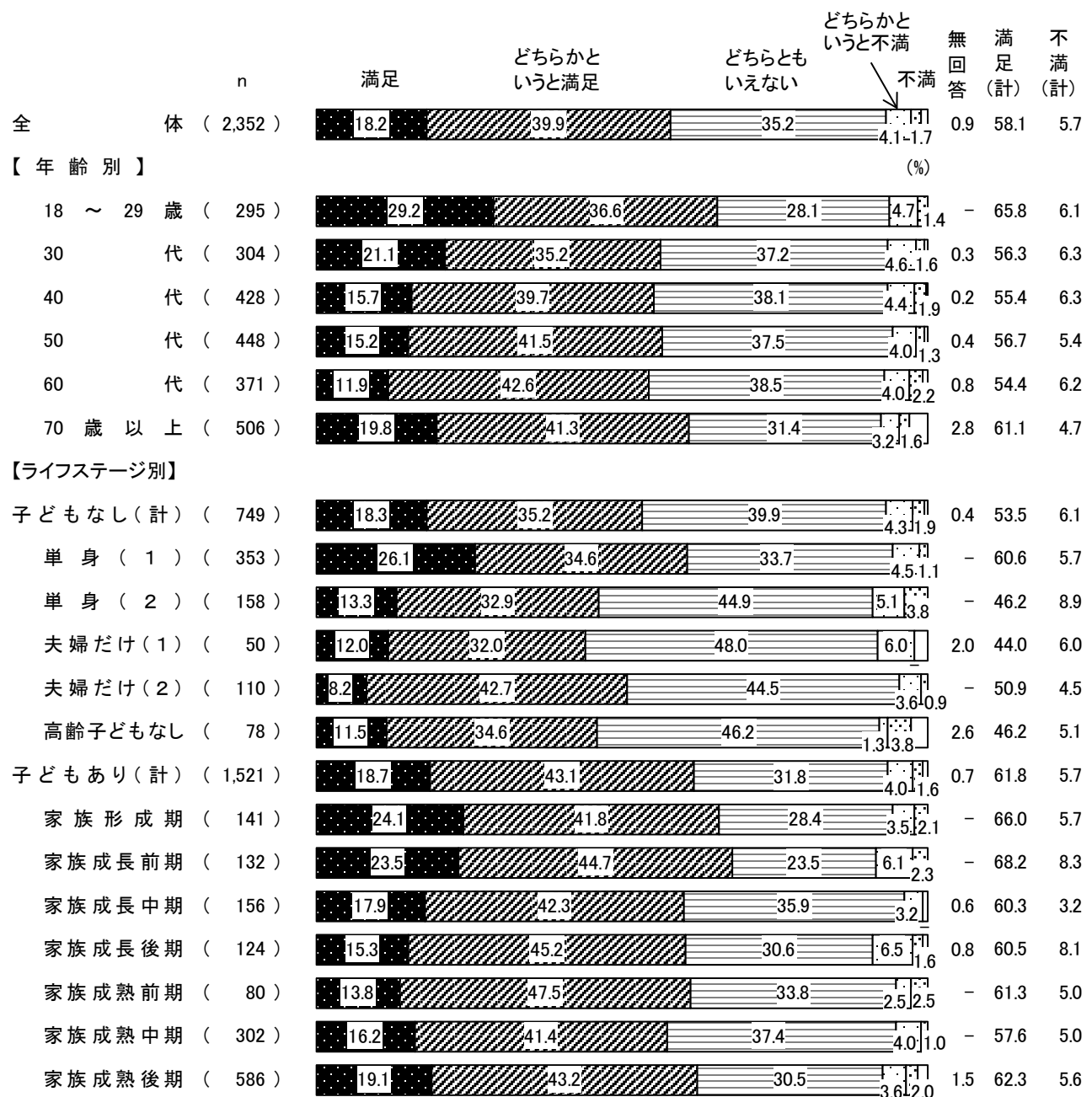
《友人や近隣とのつきあい》について年齢別にみると、『満足（計）』は18～29歳（65.8%）で6割半ばと最も多くなっている。

⑭項目別生活満足度（キ）友人や近隣とのつきあい〔ライフステージ別〕

『満足（計）』は家族成長前期で7割近く

《友人や近隣とのつきあい》についてライフステージ別にみると、『満足（計）』は家族成長前期（68.2%）で7割近くと最も多い。

図3-2-8 項目別生活満足度（キ）友人や近隣とのつきあい〔年齢別、ライフステージ別〕



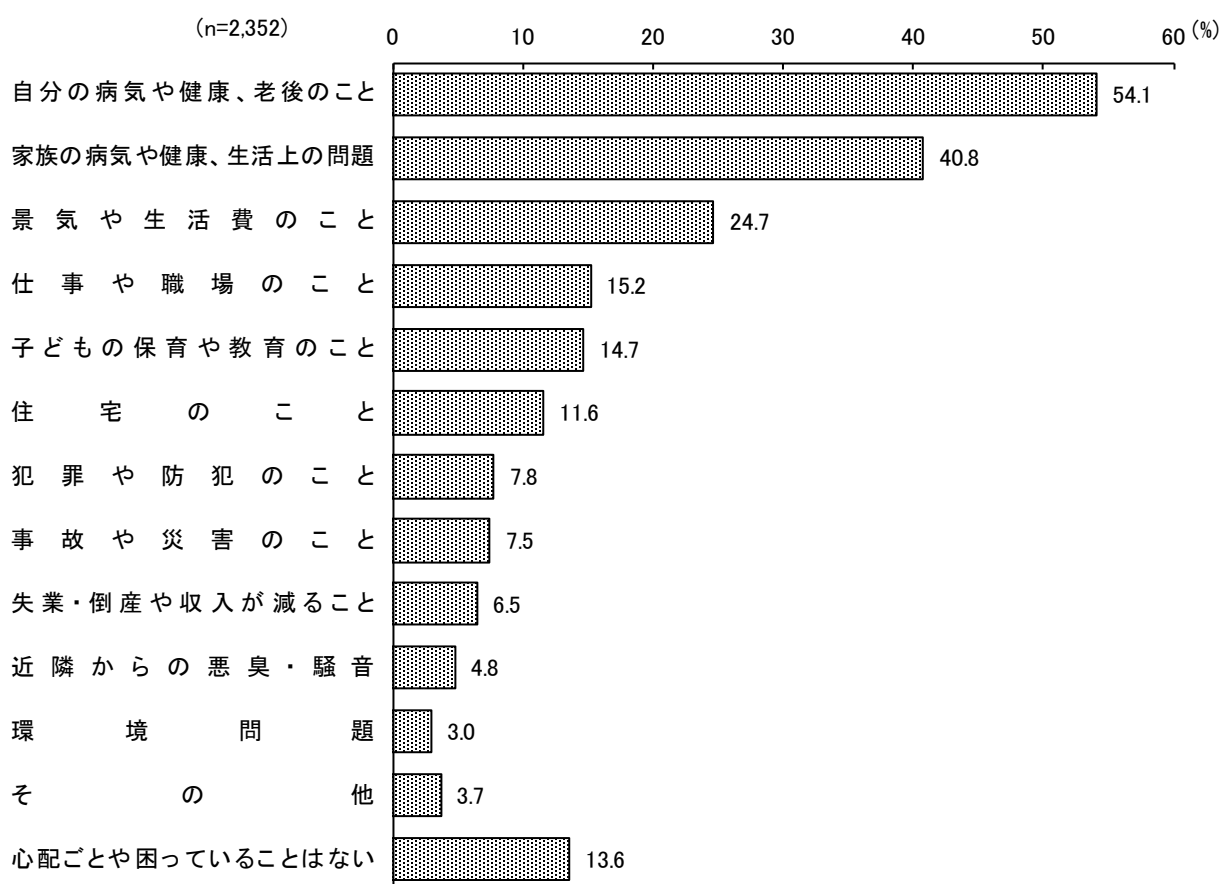
### (3) 心配ごとや困っていること

問7 あなたは、近頃、ご自分やご家族の生活のことで心配ごとや困っていることがありますか。  
(○は3つまで)

#### 「自分の病気や健康、老後のこと」が5割半ばで最も多い

心配ごとや困っていることについては、「自分の病気や健康、老後のこと」(54.1%)が5割半ばで最も多く、次いで「家族の病気や健康、生活上の問題」(40.8%)、「景気や生活費のこと」(24.7%)などの順となっている。

図3-3-1 心配ごとや困っていること [全体] (3つまでの複数回答)

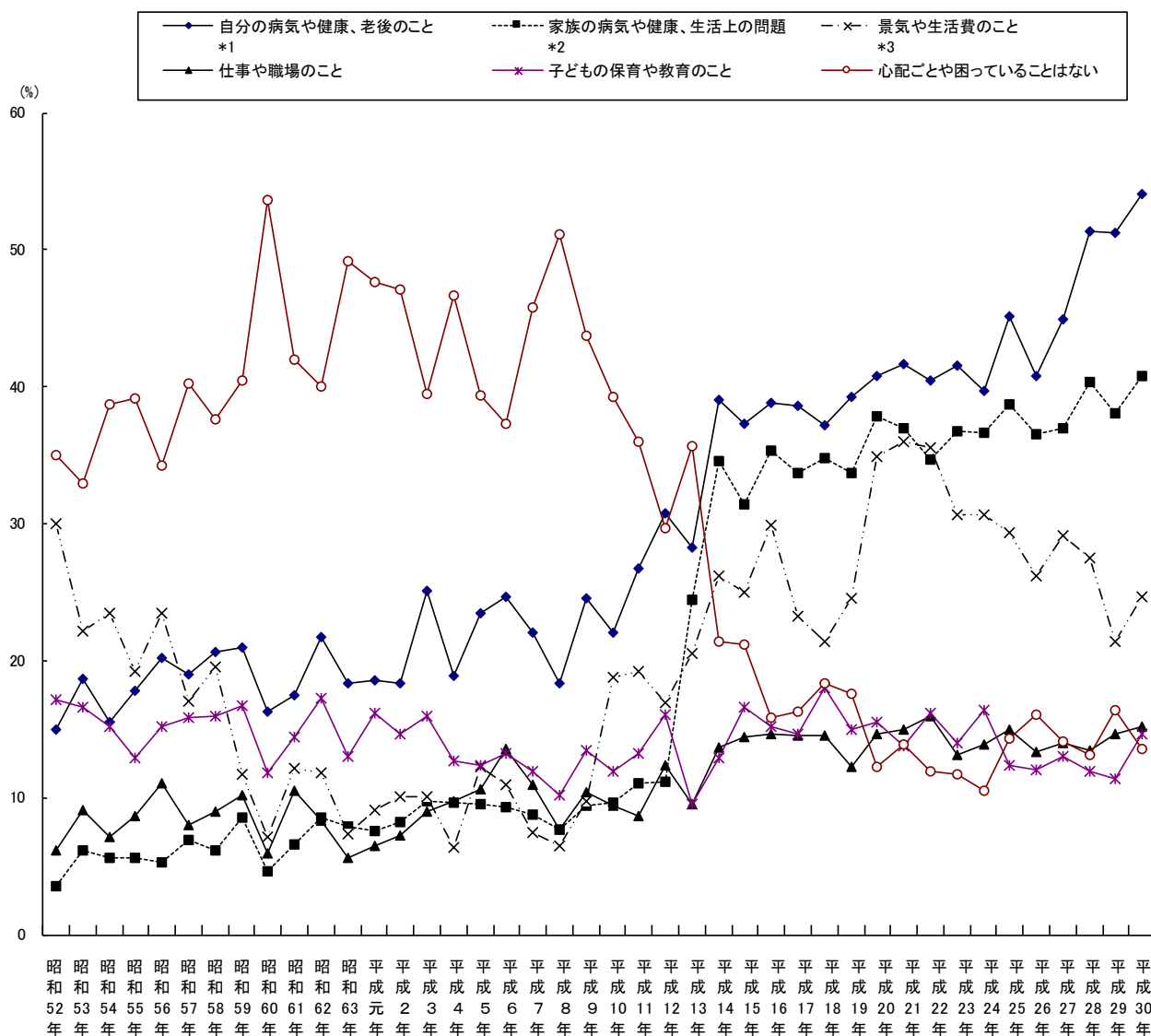


①心配ごとや困っていること [経年変化] (3つまでの複数回答)

「自分の病気や健康、老後のこと」「家族の病気や健康、生活上の問題」は増加傾向

経年変化をみると、平成12年頃から「自分の病気や健康、老後のこと」、「家族の病気や健康、生活上の問題」は増加傾向にある。

図3-3-2 心配ごとや困っていること [経年変化] (上位5項目と「心配ごとや困っていることはない」の割合)



※縦軸の数値の印刷が切れていたため修正をしました。

\*1 平成27年までは「自分の病気や老後のこと」としていた。

\*2 平成12年までは「家族の問題や親せきとの関係」、平成27年までは「家族の健康や生活上の問題」としていた。

\*3 平成9年までは「インフレや物価高のこと」としていた。

表3-3-1 心配ごとや困っていること〔経年変化〕（3つまでの複数回答）

（%）

心配ごと 調査時期	自分の病気や健康、老後のこと*1	家族の病気や健康、生活上の問題*2	景気や生活費のこと*3	事故や災害のこと*4	環境問題*4	子どもの保育や教育のこと	仕事や職場のこと	失業・倒産や収入が減ること	住宅のこと	犯罪や防犯のこと	近隣からの悪臭・騒音	心配ごとや困っていることはない
昭和52年	15.0	3.5	30.0	13.0		17.1	6.1	3.9	15.6	-	-	35.0
53年	18.7	6.2	22.2	11.2		16.6	9.1	5.2	17.6	-	-	32.9
54年	15.5	5.6	23.5	8.7		15.2	7.1	3.0	16.5	-	-	38.7
55年	17.8	5.6	19.2	6.5		12.9	8.7	3.4	15.2	-	-	39.2
56年	20.2	5.3	23.5	8.7		15.2	11.0	2.3	19.0	-	-	34.3
57年	19.0	6.9	17.0	7.7		15.8	8.0	3.1	14.1	-	-	40.2
58年	20.6	6.2	19.5	11.0		15.9	9.0	4.0	12.4	-	-	37.6
59年	21.0	8.6	11.7	8.1		16.7	10.2	4.6	11.7	-	-	40.4
60年	16.3	4.6	7.1	4.4		11.8	5.9	2.5	6.3	-	-	53.6
61年	17.5	6.6	12.1	5.9		14.4	10.5	4.2	11.6	-	-	42.0
62年	21.7	8.5	11.8	5.8		17.3	8.3	4.7	13.7	-	-	40.0
63年	18.3	7.9	7.4	4.8		13.0	5.6	3.1	12.5	-	-	49.2
平成元年	18.6	7.6	9.1	6.3		16.2	6.5	2.2	11.6	-	-	47.6
2年	18.4	8.2	10.1	6.1		14.6	7.2	1.1	14.2	-	-	47.1
3年	25.1	9.7	10.1	8.9		15.9	9.0	2.0	12.0	-	-	39.5
4年	18.9	9.6	6.4	5.7		12.7	9.8	3.0	12.7	-	-	46.7
5年	23.5	9.5	12.3	8.7		12.4	10.6	5.3	6.0	-	-	39.4
6年	24.7	9.3	10.9	6.0		13.2	13.6	7.6	14.7	-	-	37.3
7年	22.1	8.8	7.5	6.8		11.9	10.9	4.0	9.6	-	-	45.8
8年	18.4	7.7	6.5	4.9		10.2	7.7	3.2	9.4	-	-	51.1
9年	24.6	9.4	9.7	7.6		13.5	10.4	4.6	7.8	-	-	43.7
10年	22.1	9.6	18.8	7.7		11.9	9.4	6.8	8.3	-	-	39.3
11年	26.7	11.0	19.2	11.5		13.2	8.7	7.2	6.9	-	-	36.0
12年	30.8	11.2	16.9	11.8		16.1	12.4	6.5	9.0	-	-	29.7
13年	28.3	24.4	20.5	11.6	12.4	9.5	9.5	12.6	6.9	-	-	35.7
14年	39.0	34.6	26.2	6.8	12.7	12.9	13.7	16.3	6.2	-	3.0	21.4
15年	37.3	31.4	25.0	9.0	9.5	16.6	14.4	12.5	11.4	-	4.7	21.2
16年	38.8	35.3	29.9	7.6	10.0	15.2	14.6	13.3	13.5	-	4.4	15.8
17年	38.6	33.7	23.3	14.9	13.4	14.6	14.5	8.5	10.7	25.6	3.7	16.3
18年	37.2	34.8	21.4	11.5	10.7	18.0	14.5	7.9	9.7	25.0	3.3	18.3
19年	39.3	33.7	24.6	11.0	14.8	15.0	12.2	8.7	9.0	24.6	3.8	17.6
20年	40.8	37.8	34.9	3.8	12.3	15.5	14.7	8.8	11.5	16.6	3.5	12.3
21年	41.7	37.0	36.0	4.6	5.3	13.8	15.0	15.1	10.1	11.4	3.5	13.9
22年	40.5	34.7	35.6	6.3	4.5	16.2	16.0	13.5	10.5	10.9	4.1	11.9
23年	41.5	36.8	30.6	16.0	11.5	14.0	13.1	10.7	10.7	7.4	3.6	11.7
24年	39.7	36.6	30.6	20.7	7.7	16.4	13.9	11.2	8.8	8.0	3.2	10.5
25年	45.1	38.7	29.4	13.0	4.8	12.4	15.0	10.0	10.1	7.9	3.9	14.3
26年	40.8	36.5	26.2	8.9	3.8	12.0	13.3	8.4	9.0	7.6	3.5	16.1
27年	44.9	37.0	29.1	10.4	4.3	13.0	14.0	8.5	10.1	8.9	4.1	14.1
28年	51.3	40.3	27.5	13.4	2.8	11.9	13.4	8.0	10.5	7.6	4.3	13.1
29年	51.2	38.1	21.4	8.6	3.7	11.4	14.7	6.5	10.9	6.7	3.3	16.4
30年	54.1	40.8	24.7	7.5	3.0	14.7	15.2	6.5	11.6	7.8	4.8	13.6

\*1 平成27年までは「自分の病気や老後のこと」としていた。

\*2 平成12年までは「家族の問題や親せきとの関係」、平成27年までは「家族の健康や生活上の問題」としていた。

\*3 平成9年までは「インフレや物価高のこと」としていた。

\*4 平成9年までは「公害や交通事故のこと」、平成10年から平成12年までは「環境問題や事故・災害のこと」としていた。

②心配ごとや困っていること 上位5位 [ブロック別、区別] (3つまでの複数回答)

「自分の病気や健康、老後のこと」は全てのブロックと区で1位

ブロック別にみると、横浜市全体で1位の「自分の病気や健康、老後のこと」、2位の「家族の病気や健康、生活上の問題」、3位の「景気や生活費のこと」は、全てのブロックでそれぞれ1位から3位となっている。

区別にみると、1位と2位はブロック別と同じ結果となっている。また、「住宅のこと」が西区(16.7%)で3位、「仕事や職場のこと」が都筑区(23.1%)で3位となっている。

表3-3-2 心配ごとや困っていること 上位5位 [ブロック別、区別] (3つまでの複数回答)

属性		順位	1位	2位	3位	4位	5位
全体		(n=2,352)	自分の病気や健康、老後のこと 54.1	家族の病気や健康、生活上の問題 40.8	景気や生活費のこと 24.7	仕事や職場のこと 15.2	子どもの保育や教育のこと 14.7
ブロック別	東部	(n=581)	自分の病気や健康、老後のこと 51.3	家族の病気や健康、生活上の問題 41.5	景気や生活費のこと 23.8	子どもの保育や教育のこと 14.5	住宅のこと 12.4
	西部	(n=708)	自分の病気や健康、老後のこと 56.2	家族の病気や健康、生活上の問題 40.5	景気や生活費のこと 24.6	仕事や職場のこと 14.3	子どもの保育や教育のこと 12.6
	南部	(n=441)	自分の病気や健康、老後のこと 60.5	家族の病気や健康、生活上の問題 44.7	景気や生活費のこと 26.5	仕事や職場のこと 16.1	子どもの保育や教育のこと 12.5
	北部	(n=622)	自分の病気や健康、老後のこと 49.7	家族の病気や健康、生活上の問題 37.6	景気や生活費のこと 24.6	仕事や職場のこと 19.3	子どもの保育や教育のこと 18.8
区別	鶴見区	(n=189)	自分の病気や健康、老後のこと 49.2	家族の病気や健康、生活上の問題 35.4	景気や生活費のこと 25.4	子どもの保育や教育のこと 16.4	仕事や職場のこと 12.7
	神奈川区	(n=140)	自分の病気や健康、老後のこと 48.6	家族の病気や健康、生活上の問題 38.6	景気や生活費のこと 24.3	子どもの保育や教育のこと 15.0	仕事や職場のこと 13.6
	西区	(n=54)	自分の病気や健康、老後のこと 63.0	家族の病気や健康、生活上の問題 61.1	住宅のこと 16.7	景気や生活費のこと 14.8	近隣からの悪臭・騒音 13.0
	中区	(n=68)	自分の病気や健康、老後のこと 45.6	家族の病気や健康、生活上の問題 44.1	景気や生活費のこと 20.6	住宅のこと 17.6	環境問題 16.2
	南区	(n=130)	自分の病気や健康、老後のこと 55.4	家族の病気や健康、生活上の問題 43.8	景気や生活費のこと 26.2	子どもの保育や教育のこと 13.8	住宅のこと 10.8
	港南区	(n=123)	自分の病気や健康、老後のこと 66.7	家族の病気や健康、生活上の問題 43.9	景気や生活費のこと 31.7	仕事や職場のこと 17.9	子どもの保育や教育のこと 9.8
	保土ヶ谷区	(n=148)	自分の病気や健康、老後のこと 51.4	家族の病気や健康、生活上の問題 36.5	景気や生活費のこと 25.0	仕事や職場のこと 16.2	子どもの保育や教育のこと 15.5
	旭区	(n=171)	自分の病気や健康、老後のこと 53.2	家族の病気や健康、生活上の問題 43.3	景気や生活費のこと 24.6	事故や災害のこと 14.6	子どもの保育や教育のこと 12.3
	磯子区	(n=103)	自分の病気や健康、老後のこと 51.5	家族の病気や健康、生活上の問題 46.6	景気や生活費のこと 24.3	仕事や職場のこと/子どもの保育や教育のこと	16.5
	金沢区	(n=142)	自分の病気や健康、老後のこと 61.3	家族の病気や健康、生活上の問題 43.7	景気や生活費のこと 25.4	仕事や職場のこと 14.1	住宅のこと 13.4
	港北区	(n=211)	自分の病気や健康、老後のこと 48.8	家族の病気や健康、生活上の問題 34.1	景気や生活費のこと 30.3	仕事や職場のこと 23.2	子どもの保育や教育のこと 21.8
	緑区	(n=111)	自分の病気や健康、老後のこと 55.9	家族の病気や健康、生活上の問題 39.6	景気や生活費のこと 18.0	子どもの保育や教育のこと 15.3	仕事や職場のこと 14.4
	青葉区	(n=179)	自分の病気や健康、老後のこと 52.0	家族の病気や健康、生活上の問題 38.0	景気や生活費のこと 26.3	子どもの保育や教育のこと 19.6	仕事や職場のこと 15.1
	都筑区	(n=121)	自分の病気や健康、老後のこと 42.1	家族の病気や健康、生活上の問題 41.3	仕事や職場のこと 23.1	景気や生活費のこと 18.2	子どもの保育や教育のこと 15.7
	戸塚区	(n=199)	自分の病気や健康、老後のこと 57.3	家族の病気や健康、生活上の問題 42.7	景気や生活費のこと 21.6	子どもの保育や教育のこと 12.6	住宅のこと 12.1
	栄区	(n=73)	自分の病気や健康、老後のこと 61.6	家族の病気や健康、生活上の問題 45.2	景気や生活費のこと 23.3	子どもの保育や教育のこと 17.8	仕事や職場のこと 16.4
	泉区	(n=108)	自分の病気や健康、老後のこと 62.0	家族の病気や健康、生活上の問題 34.3	景気や生活費のこと 25.9	仕事や職場のこと 19.4	住宅のこと 16.7
	瀬谷区	(n=82)	自分の病気や健康、老後のこと 61.0	家族の病気や健康、生活上の問題 45.1	景気や生活費のこと 29.3	仕事や職場のこと 17.1	子どもの保育や教育のこと 12.2

③心配ごとや困っていること 上位5位 [年齢別、性・年齢別] (3つまでの複数回答)

「子どもの保育や教育のこと」は30代で1位

年齢別にみると、「子どもの保育や教育のこと」は30代(38.8%)で1位となっている。

性・年齢別にみると、「仕事や職場のこと」は男性30代(36.6%、「自分の病気や健康、老後のこと」と同率)、「家族の病気や健康、生活上の問題」は女性18~29歳(29.2%、「自分の病気や健康、老後のこと」と同率)、「子どもの保育や教育のこと」は女性30代(44.0%)でそれぞれ1位となっている。

表3-3-3 心配ごとや困っていること 上位5位 [年齢別、性・年齢別] (3つまでの複数回答)

属性		順位				
		1位	2位	3位	4位	5位
全体 (n=2,352)		自分の病気や健康、老後のこと 54.1	家族の病気や健康、生活上の問題 40.8	景気や生活費のこと 24.7	仕事や職場のこと 15.2	子どもの保育や教育のこと 14.7
年齢別	18~29歳 (n=295)	自分の病気や健康、老後のこと 31.2	仕事や職場のこと 29.5	家族の病気や健康、生活上の問題 28.5	景気や生活費のこと 21.4	子どもの保育や教育のこと 8.1
	30代 (n=304)	子どもの保育や教育のこと 38.8	自分の病気や健康、老後のこと 36.8	家族の病気や健康、生活上の問題 35.9	景気や生活費のこと 28.6	仕事や職場のこと 26.6
	40代 (n=428)	自分の病気や健康、老後のこと 45.8	家族の病気や健康、生活上の問題 39.0	子どもの保育や教育のこと 32.7	景気や生活費のこと 25.7	仕事や職場のこと 18.5
	50代 (n=448)	自分の病気や健康、老後のこと 56.7	家族の病気や健康、生活上の問題 49.8	景気や生活費のこと 23.4	仕事や職場のこと 16.3	子どもの保育や教育のこと 12.7
	60代 (n=371)	自分の病気や健康、老後のこと 70.4	家族の病気や健康、生活上の問題 43.7	景気や生活費のこと 27.0	住宅のこと 17.3	事故や災害のこと 8.4
	70歳以上 (n=506)	自分の病気や健康、老後のこと 70.6	家族の病気や健康、生活上の問題 42.3	景気や生活費のこと 23.1	住宅のこと 12.3	事故や災害のこと 11.1
	男性計 (n=1,091)	自分の病気や健康、老後のこと 53.8	家族の病気や健康、生活上の問題 39.2	景気や生活費のこと 26.3	仕事や職場のこと 18.4	子どもの保育や教育のこと 13.8
男性計	18~29歳 (n=134)	自分の病気や健康、老後のこと 33.6	仕事や職場のこと 32.1	家族の病気や健康、生活上の問題 27.6	景気や生活費のこと 18.7	子どもの保育や教育のこと 7.5
	30代 (n=145)	自分の病気や健康、老後のこと/仕事や職場のこと 36.6	家族の病気や健康、生活上の問題 35.2	子どもの保育や教育のこと 33.1	景気や生活費のこと 29.7	
	40代 (n=194)	自分の病気や健康、老後のこと 44.3	家族の病気や健康、生活上の問題 36.1	子どもの保育や教育のこと 30.4	景気や生活費のこと 28.4	仕事や職場のこと 20.6
	50代 (n=214)	自分の病気や健康、老後のこと 55.1	家族の病気や健康、生活上の問題 46.7	景気や生活費のこと 24.3	仕事や職場のこと 18.7	子どもの保育や教育のこと 14.0
	60代 (n=173)	自分の病気や健康、老後のこと 69.4	家族の病気や健康、生活上の問題 40.5	景気や生活費のこと 28.9	住宅のこと 16.8	仕事や職場のこと 11.6
	70歳以上 (n=231)	自分の病気や健康、老後のこと 71.4	家族の病気や健康、生活上の問題 43.3	景気や生活費のこと 26.8	住宅のこと 13.0	事故や災害のこと 12.1
	女性計 (n=1,261)	自分の病気や健康、老後のこと 54.3	家族の病気や健康、生活上の問題 42.1	景気や生活費のこと 23.4	子どもの保育や教育のこと 15.4	仕事や職場のこと 12.4
女性計	18~29歳 (n=161)	自分の病気や健康、老後のこと/家族の病気や健康、生活上の問題 29.2	仕事や職場のこと 27.3	景気や生活費のこと 23.6	事故や災害のこと/犯罪や防犯のこと 9.9	
	30代 (n=159)	子どもの保育や教育のこと 44.0	自分の病気や健康、老後のこと 37.1	家族の病気や健康、生活上の問題 36.5	景気や生活費のこと 27.7	仕事や職場のこと 17.6
	40代 (n=234)	自分の病気や健康、老後のこと 47.0	家族の病気や健康、生活上の問題 41.5	子どもの保育や教育のこと 34.6	景気や生活費のこと 23.5	仕事や職場のこと 16.7
	50代 (n=234)	自分の病気や健康、老後のこと 58.1	家族の病気や健康、生活上の問題 52.6	景気や生活費のこと 22.6	仕事や職場のこと 14.1	住宅のこと 13.2
	60代 (n=198)	自分の病気や健康、老後のこと 71.2	家族の病気や健康、生活上の問題 46.5	景気や生活費のこと 25.3	住宅のこと 17.7	事故や災害のこと 10.1
	70歳以上 (n=275)	自分の病気や健康、老後のこと 69.8	家族の病気や健康、生活上の問題 41.5	景気や生活費のこと 20.0	住宅のこと 11.6	事故や災害のこと 10.2



④心配ごとや困っていること 上位5位 [ライフステージ別] (3つまでの複数回答)

「子どもの保育や教育のこと」は家族形成期、家族成長前期、家族成長中期で1位  
 ライフステージ別にみると、「子どもの保育や教育のこと」は家族形成期(75.2%)、家族成長前期(59.1%)、家族成長中期(49.4%)でそれぞれ1位となっている。

表3-3-4 心配ごとや困っていること 上位5位 [ライフステージ別] (3つまでの複数回答)

属性	順位	1位	2位	3位	4位	5位
全体 (n=2,352)		自分の病気や健康、老後のこと 54.1	家族の病気や健康、生活上の問題 40.8	景気や生活費のこと 24.7	仕事や職場のこと 15.2	子どもの保育や教育のこと 14.7
子どもなし計 (n=749)		自分の病気や健康、老後のこと 50.6	家族の病気や健康、生活上の問題 38.3	仕事や職場のこと 24.2	景気や生活費のこと 23.1	失業・倒産や収入が減ること 8.0
単身(1) 40歳未満 (n=353)		自分の病気や健康、老後のこと 35.7	仕事や職場のこと 33.7	家族の病気や健康、生活上の問題 31.4	景気や生活費のこと 22.9	犯罪や防犯のこと 7.4
単身(2) 40～64歳 (n=158)		自分の病気や健康、老後のこと 62.0	家族の病気や健康、生活上の問題 52.5	仕事や職場のこと 20.9	景気や生活費のこと 18.4	失業・倒産や収入が減ること 15.2
夫婦だけ(1) 40歳未満 (n=50)		自分の病気や健康、老後のこと 48.0	家族の病気や健康、生活上の問題 46.0	景気や生活費のこと 40.0	子どもの保育や教育のこと 20.0	仕事や職場のこと 18.0
夫婦だけ(2) 40～64歳 (n=110)		自分の病気や健康、老後のこと 65.5	家族の病気や健康、生活上の問題 47.3	景気や生活費のこと 20.9	仕事や職場のこと 17.3	犯罪や防犯のこと 10.0
高齢子どもなし (n=78)		自分の病気や健康、老後のこと 75.6	景気や生活費のこと 25.6	家族の病気や健康、生活上の問題 23.1	住宅のこと 14.1	事故や災害のこと 10.3
子どもあり計 (n=1,521)		自分の病気や健康、老後のこと 55.0	家族の病気や健康、生活上の問題 41.8	景気や生活費のこと 25.2	子どもの保育や教育のこと 21.4	住宅のこと 13.1
家族形成期 第一子が小学校入学前 (n=141)		子どもの保育や教育のこと 75.2	家族の病気や健康、生活上の問題 27.7	景気や生活費のこと 26.2	自分の病気や健康、老後のこと 24.1	仕事や職場のこと 19.9
家族成長前期 第一子が小学生 (n=132)		子どもの保育や教育のこと 59.1	家族の病気や健康、生活上の問題 31.1	自分の病気や健康、老後のこと 30.3	景気や生活費のこと 28.0	犯罪や防犯のこと 21.2
家族成長中期 第一子が中・高生 (n=156)		子どもの保育や教育のこと 49.4	自分の病気や健康、老後のこと/家族の病気や健康、生活上の問題 40.4	景気や生活費のこと 40.4	仕事や職場のこと 24.4	住宅のこと 14.7
家族成長後期 第一子が大学生等 (n=124)		自分の病気や健康、老後のこと 44.4	家族の病気や健康、生活上の問題 41.1	子どもの保育や教育のこと 32.3	景気や生活費のこと 21.0	仕事や職場のこと 20.2
家族成熟前期 第一子が学校教育終了 (n=80)		自分の病気や健康、老後のこと 55.0	家族の病気や健康、生活上の問題 45.0	景気や生活費のこと 30.0	子どもの保育や教育のこと 18.8	仕事や職場のこと 13.8
家族成熟中期 子が全員独立・65歳未満 (n=302)		自分の病気や健康、老後のこと 62.3	家族の病気や健康、生活上の問題 45.7	景気や生活費のこと 25.2	住宅のこと 18.5	仕事や職場のこと 13.2
家族成熟後期 子が全員独立・65歳以上 (n=586)		自分の病気や健康、老後のこと 70.5	家族の病気や健康、生活上の問題 45.7	景気や生活費のこと 24.7	住宅のこと 11.9	事故や災害のこと 11.3

⑤心配ごとや困っていること 上位5位 [世帯類型別] (3つまでの複数回答)

「仕事や職場のこと」はひとり暮らし(1)で1位

世帯類型別にみると、「仕事や職場のこと」はひとり暮らし(1) (41.8%)、「子どもの保育や教育のこと」は子と同居(1) (50.9%)、「家族の病気や健康、生活上の問題」は祖父母と親と子(49.0%)でそれぞれ1位となっている。

表3-3-5 心配ごとや困っていること 上位5位 [世帯類型別] (3つまでの複数回答)

(%)

属性	順位	1位	2位	3位	4位	5位
全体 (n=2,352)		自分の病気や健康、老後のこと 54.1	家族の病気や健康、生活上の問題 40.8	景気や生活費のこと 24.7	仕事や職場のこと 15.2	子どもの保育や教育のこと 14.7
ひとり暮らし(1) 40歳未満 (n=55)		仕事や職場のこと 41.8	自分の病気や健康、老後のこと 40.0	景気や生活費のこと 34.5	家族の病気や健康、生活上の問題 21.8	近隣からの悪臭・騒音 16.4
ひとり暮らし(2) 40~64歳 (n=105)		自分の病気や健康、老後のこと 71.4	家族の病気や健康、生活上の問題 38.1	仕事や職場のこと 20.0	景気や生活費のこと/住宅のこと	18.1
ひとり暮らし(3) 65歳以上 (n=131)		自分の病気や健康、老後のこと 68.7	景気や生活費のこと 24.4	家族の病気や健康、生活上の問題 16.8	事故や災害のこと 16.0	住宅のこと 15.3
夫婦のみ(1) 子なし (n=164)		自分の病気や健康、老後のこと 59.8	家族の病気や健康、生活上の問題 45.7	景気や生活費のこと 28.0	仕事や職場のこと 15.9	犯罪や防犯のこと 9.8
夫婦のみ(2) 子あり (n=334)		自分の病気や健康、老後のこと 68.3	家族の病気や健康、生活上の問題 49.4	景気や生活費のこと 23.7	住宅のこと 14.1	事故や災害のこと 10.2
子と同居(1) 2世代/教育期の子あり (n=568)		子どもの保育や教育のこと 50.9	自分の病気や健康、老後のこと 37.7	家族の病気や健康、生活上の問題 35.0	景気や生活費のこと 24.1	仕事や職場のこと 18.1
子と同居(2) 2世代/教育終了後の子のみ (n=365)		自分の病気や健康、老後のこと 67.4	家族の病気や健康、生活上の問題 48.5	景気や生活費のこと 27.7	住宅のこと 14.8	事故や災害のこと 7.9
親と同居(1) 2世代/子なし・40歳未満 (n=254)		自分の病気や健康、老後のこと 35.0	家族の病気や健康、生活上の問題 33.1	仕事や職場のこと 32.3	景気や生活費のこと 18.5	犯罪や防犯のこと 7.1
親と同居(2) 2世代/子なし・40歳以上 (n=85)		自分の病気や健康、老後のこと 60.0	家族の病気や健康、生活上の問題 58.8	仕事や職場のこと 23.5	景気や生活費のこと 18.8	失業・倒産や収入が減ること 12.9
祖父母と親と子 3世代 (n=147)		家族の病気や健康、生活上の問題 49.0	自分の病気や健康、老後のこと 46.9	景気や生活費のこと 29.3	子どもの保育や教育のこと 18.4	仕事や職場のこと 12.2

⑥心配ごとや困っていること 上位5位 [生活満足度別] (3つまでの複数回答)

「住宅のこと」は不満があるほう、やや不満があるほうで5位

生活満足度別にみると、「住宅のこと」は不満があるほう (21.4%)、やや不満があるほう (18.7%) でそれぞれ5位となっている。

表3-3-6 心配ごとや困っていること 上位5位 [生活満足度別] (3つまでの複数回答)

属性 \ 順位		1位	2位	3位	4位	5位
全 体 (n=2,352)	順位					
	内容	自分の病気や健康、老後のこと 54.1	家族の病気や健康、生活上の問題 40.8	景気や生活費のこと 24.7	仕事や職場のこと 15.2	子どもの保育や教育のこと 14.7
満足しているほう (n=571)	順位					
	内容	自分の病気や健康、老後のこと 42.4	家族の病気や健康、生活上の問題 29.4	景気や生活費のこと 14.0	子どもの保育や教育のこと 13.7	仕事や職場のこと 8.9
まあ満足しているほう (n=1,067)	順位					
	内容	自分の病気や健康、老後のこと 56.5	家族の病気や健康、生活上の問題 43.2	景気や生活費のこと 23.3	子どもの保育や教育のこと 15.2	仕事や職場のこと 14.5
どちらともいえない (n=338)	順位					
	内容	自分の病気や健康、老後のこと 58.9	家族の病気や健康、生活上の問題 43.8	景気や生活費のこと 33.1	仕事や職場のこと 18.0	子どもの保育や教育のこと 16.9
やや不満があるほう (n=193)	順位					
	内容	自分の病気や健康、老後のこと 63.2	家族の病気や健康、生活上の問題 51.8	景気や生活費のこと 37.8	仕事や職場のこと 24.4	住宅のこと 18.7
不満があるほう (n=131)	順位					
	内容	自分の病気や健康、老後のこと 59.5	家族の病気や健康、生活上の問題 48.9	景気や生活費のこと 43.5	仕事や職場のこと 29.0	住宅のこと 21.4