

# IRの実現に向けて 市民説明会アンケート

## 12区合計 結果

(中区、神奈川区、西区、金沢区、鶴見区、磯子区、南区、旭区、保土ヶ谷区、港南区、緑区、港北区)

### ■ 概要

説明会実施期間： 令和元年12月4日（水）～令和2年2月14日（金）  
説明会開催会場： 市内12か所  
参加者数： 3815 人 (うち回答者数： 3101人 )

### ■ アンケート集計結果

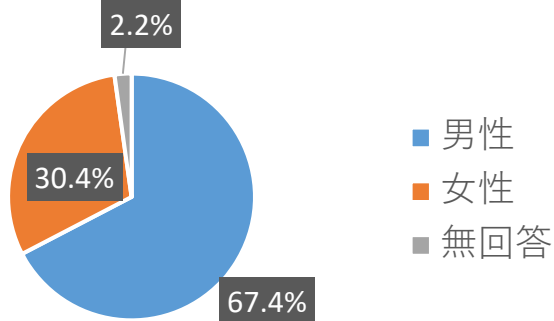
12区合計 (中区、神奈川区、西区、金沢区、鶴見区、磯子区、南区、旭区、保土ヶ谷区、港南区、緑区、港北区)

1 あなたのことについてお尋ねします。

性別 (○は1つ)

回答番号	項目	回答数	回答の割合
1	男性	2089	67.4%
2	女性	943	30.4%
なし	無回答	69	2.2%
計		3101	100.0%

性別

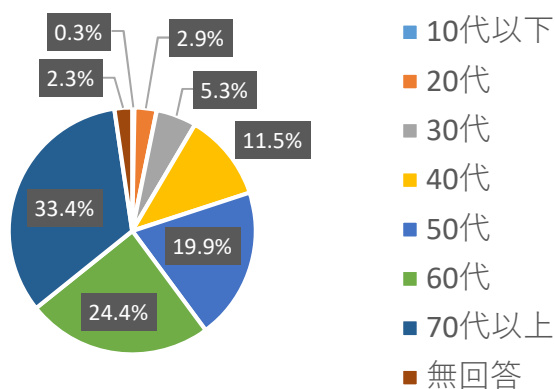


男性 約7割、女性 約3割と  
なっています。

年齢（〇は1つ）

回答番号	項目	回答数	回答の割合
1	10代以下	9	0.3%
2	20代	90	2.9%
3	30代	164	5.3%
4	40代	357	11.5%
5	50代	616	19.9%
6	60代	756	24.4%
7	70代以上	1037	33.4%
なし	無回答	72	2.3%
<b>計</b>		<b>3101</b>	<b>100.0%</b>

年齢

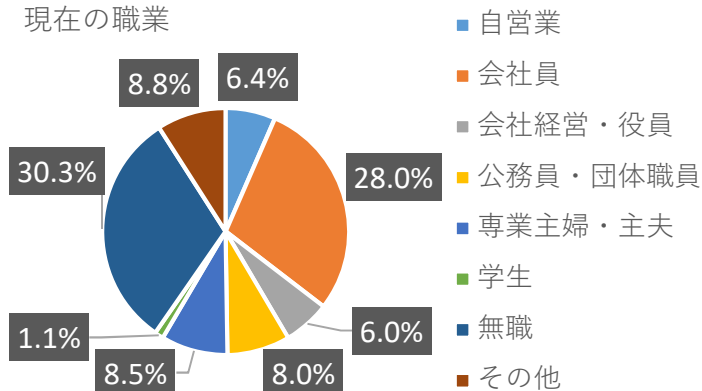


50代以上が約8割を占めています。

現在の職業（〇は1つ）

回答番号	項目	回答数	回答の割合
1	自営業	197	6.4%
2	会社員	868	28.0%
3	会社経営・役員	185	6.0%
4	公務員・団体職員	248	8.0%
5	専業主婦・主夫	263	8.5%
6	学生	35	1.1%
7	無職	941	30.3%
8	その他	273	8.8%
なし	無回答	91	2.9%
<b>計</b>		<b>3101</b>	<b>100.0%</b>

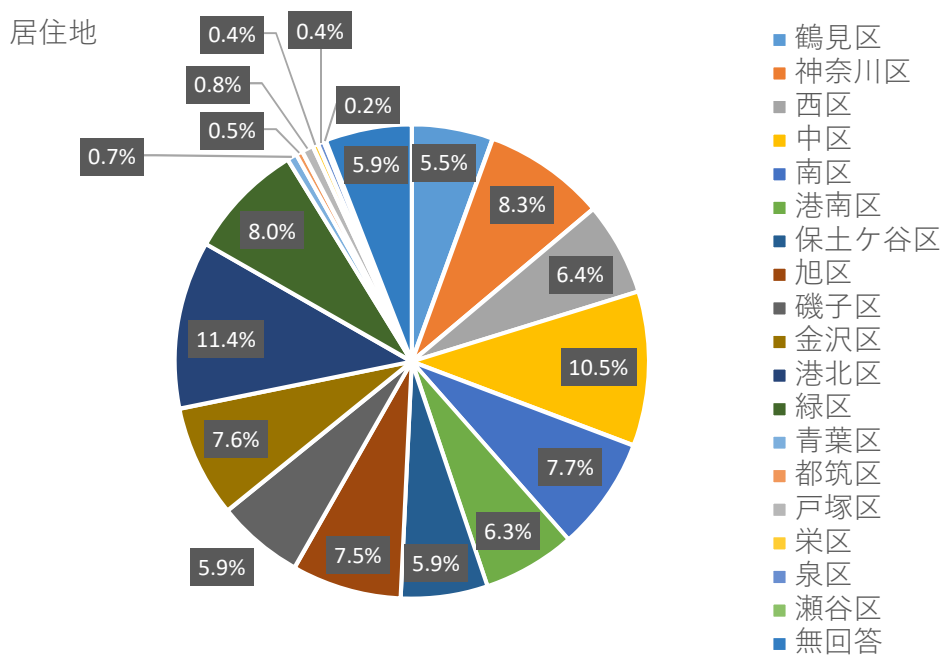
現在の職業



「無職」が最も多く、次いで「会社員」の順となっています。

居住地（〇は1つ）

回答番号	項目	回答数	回答の割合
1	鶴見区	172	5.5%
2	神奈川区	258	8.3%
3	西区	197	6.4%
4	中区	327	10.5%
5	南区	240	7.7%
6	港南区	196	6.3%
7	保土ヶ谷区	184	5.9%
8	旭区	232	7.5%
9	磯子区	184	5.9%
10	金沢区	237	7.6%
11	港北区	355	11.4%
12	緑区	247	8.0%
13	青葉区	21	0.7%
14	都筑区	14	0.5%
15	戸塚区	24	0.8%
16	栄区	12	0.4%
17	泉区	13	0.4%
18	瀬谷区	5	0.2%
なし	無回答	183	5.9%
<b>計</b>		<b>3101</b>	<b>100.0%</b>

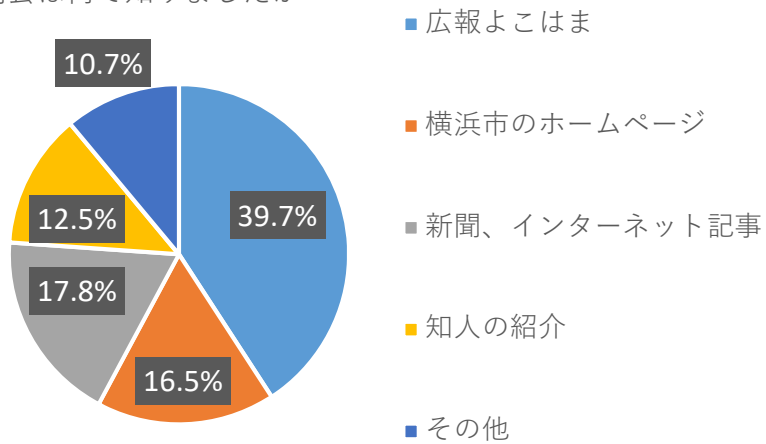


港北区が最も多く、次いで中区、神奈川区の順となっています。

本説明会は何で知りましたか（〇は1つ）

回答番号	項目	回答数	回答の割合
1	広報よこはま	1230	39.7%
2	横浜市のホームページ	512	16.5%
3	新聞、インターネット記事	551	17.8%
4	知人の紹介	387	12.5%
5	その他	333	10.7%
なし	無回答	88	2.8%
<b>計</b>		<b>3101</b>	<b>100.0%</b>

本説明会は何で知りましたか



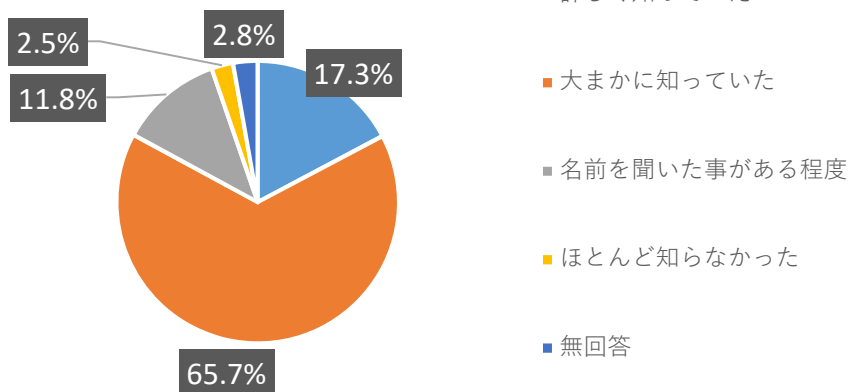
「広報よこはま」からが情報源としてもっとも高く、次いで「新聞、インターネット記事」、「横浜市のホームページ」の順となっています。

## 2 IRの認識についてお尋ねします

(1) IR (統合型リゾート) については、どの程度知っていましたか (〇は1つ)

回答番号	項目	回答数	回答の割合
1	詳しく知っていた	535	17.3%
2	大まかに知っていた	2036	65.7%
3	名前を聞いた事がある程度	366	11.8%
4	ほとんど知らなかった	77	2.5%
5	無回答	87	2.8%
<b>計</b>		<b>3101</b>	<b>100.0%</b>

IR (統合型リゾート) については、  
どの程度知っていましたか

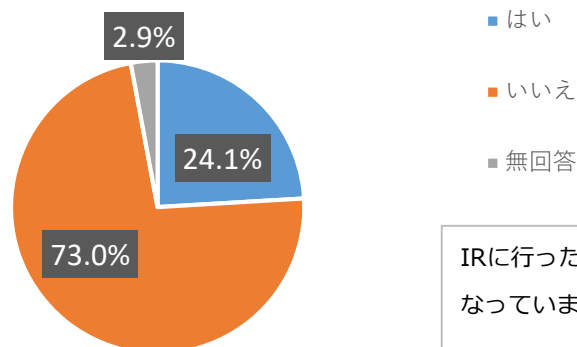


「詳しく知っていた」、「大まかに知っていた」が合わせて8割以上となっています。

(2) IRに行ったことがありましたか (〇は1つ)

回答番号	項目	回答数	回答の割合
1	はい	746	24.1%
2	いいえ	2264	73.0%
3	無回答	91	2.9%
<b>計</b>		<b>3101</b>	<b>100.0%</b>

IRに行ったことがありましたか



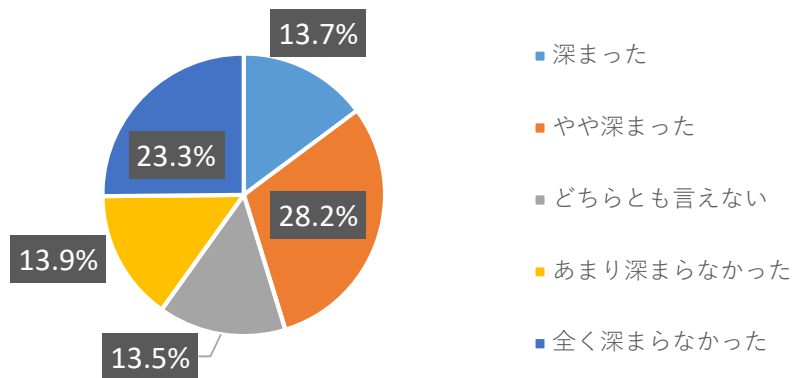
IRに行ったことがある方は約2割となっています。

### 3 本日の説明を聞いた後の状況についてお尋ねします

(1) 今回の説明会を聞いて、IRへの理解がどのように深まりましたか (○は1つ)

回答番号	項目	回答数	回答の割合
1	深まった	425	13.7%
2	やや深まった	873	28.2%
3	どちらとも言えない	420	13.5%
4	あまり深まらなかった	430	13.9%
5	全く深まらなかった	721	23.3%
なし	無回答	232	7.5%
<b>計</b>		<b>3101</b>	<b>100.0%</b>

今回の説明会を聞いて、  
IRへの理解がどのように深まりましたか



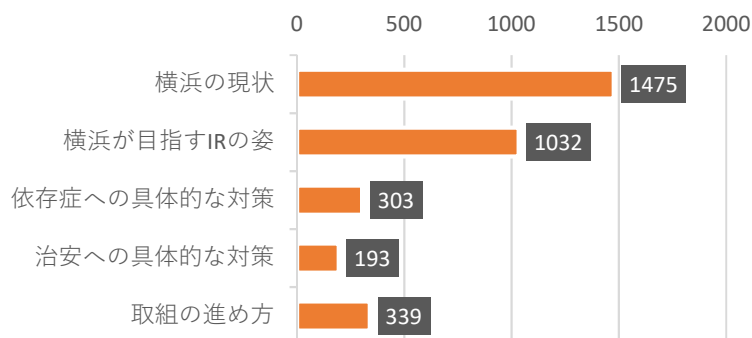
「深まった」、「やや深まった」合わせて約4割となっています。

(2) 理解を深めることができた内容は何ですか (○は3つまで)

有効回答者数： 3096

回答番号	項目	回答数
1	横浜の現状	1475
2	横浜が目指すIRの姿	1032
3	依存症への具体的な対策	303
4	治安への具体的な対策	193
5	取組の進め方	339
6	該当なし	787

理解を深めることができた内容は何ですか



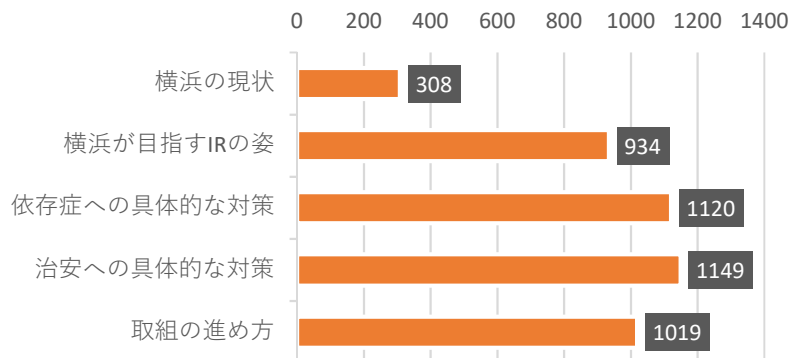
「横浜の現状」、「横浜市が目指すIRの姿」、「取組の進め方」の順となっています。

(3) 分かりづらかった内容は何ですか（〇は3つまで）

有効回答数： 3069

回答番号	項目	回答数
1	横浜の現状	308
2	横浜が目指すIRの姿	934
3	依存症への具体的な対策	1120
4	治安への具体的な対策	1149
5	取組の進め方	1019
6	該当なし	423

分かりづらかった内容は何ですか



「治安への具体的な対策」、「依存症への具体的な対策」、「取組の進め方」の順となっています。

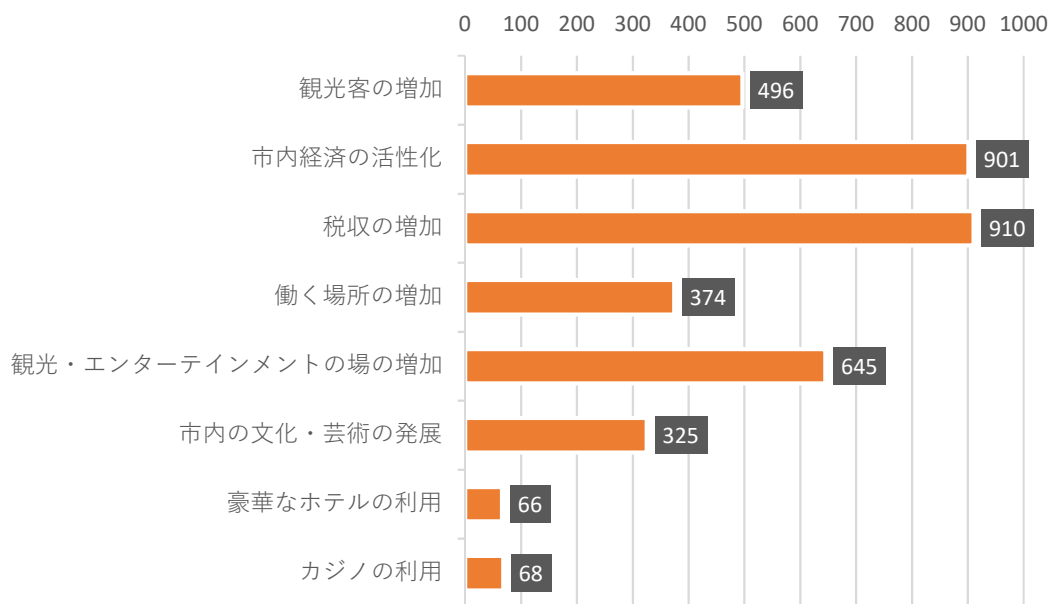
(4) あなたや、家族・友人など身近な人たちにとって、  
IRはどのような部分に魅力を感じますか（〇は3つまで）

有効回答数： 3070

回答番号	項目	回答数
1	観光客の増加	496
2	市内経済の活性化	901
3	税収の増加	910
4	働く場所の増加	374
5	観光・エンターテインメントの場の増加	645
6	市内の文化・芸術の発展	325
7	豪華なホテルの利用	66
8	カジノの利用	68
9	その他	238
10	該当なし	1079

※その他については、各区集計をご覧ください

あなたや、家族・友人など身近な人たちにとって、IRはどのような部分に魅力を感じますか



「税収の増加」、「市内経済の活性化」、「観光・エンターテインメントの場の増加」の順となっています。



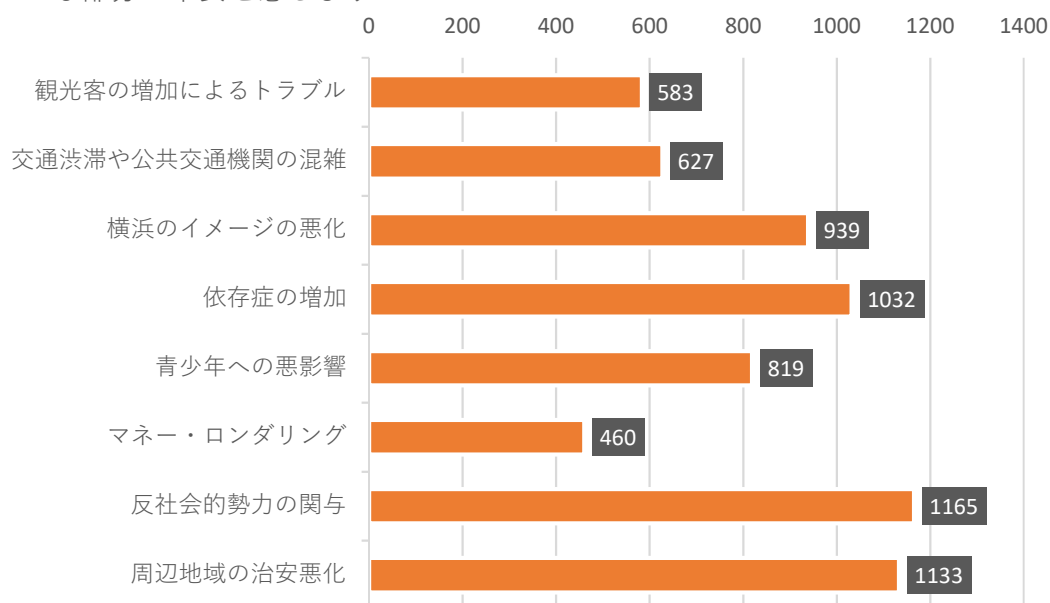
(5) あなたや、家族・友人など身近な人たちにとって、  
IRはどのような部分に不安を感じますか（〇は3つまで）

有効回答数： 2919

回答番号	項目	回答数
1	観光客の増加によるトラブル	583
2	交通渋滞や公共交通機関の混雑	627
3	横浜のイメージの悪化	939
4	依存症の増加	1032
5	青少年への悪影響	819
6	マナー・ロンダリング	460
7	反社会的勢力の関与	1165
8	周辺地域の治安悪化	1133
9	その他	284
10	該当なし	98

※その他のご意見については、各区集計をご覧ください

あなたや、家族・友人など身近な人たちにとって、IRはどのような部分に不安を感じますか



「反社会的勢力の関与」、「周辺地域の治安悪化」、「依存症の増加」の順となっています。