

# IRの実現に向けて 市長説明動画アンケート

## 6区合計 結果

(青葉区、都筑区、戸塚区、栄区、泉区、瀬谷区)

### ■ 概要

アンケート募集期間： 令和2年7月14日（水）～令和2年8月17日（月）

アンケート回答者数： 419 人

### ■ アンケート集計結果

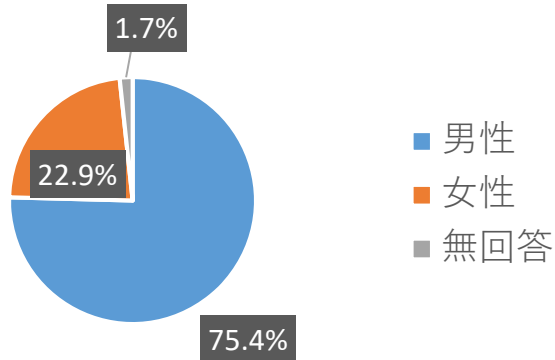
6区合計（青葉区、都筑区、戸塚区、栄区、泉区、瀬谷区）

1 あなたのことについてお尋ねします。

性別（○は1つ）

回答番号	項目	回答数	回答の割合
1	男性	316	75.4%
2	女性	96	22.9%
なし	無回答	7	1.7%
計		419	100.0%

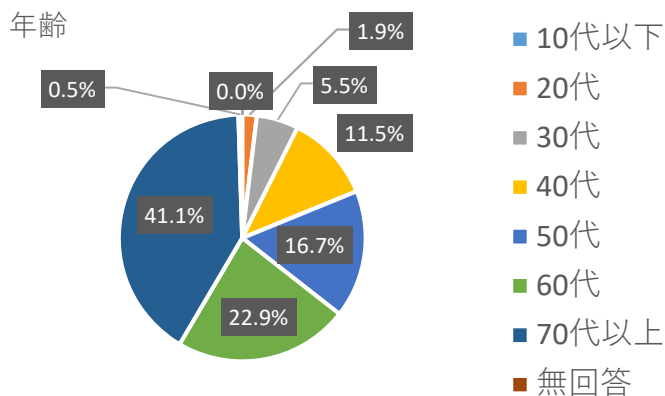
性別



男性 約8割、女性 約2割と  
なっています。

年齢（〇は1つ）

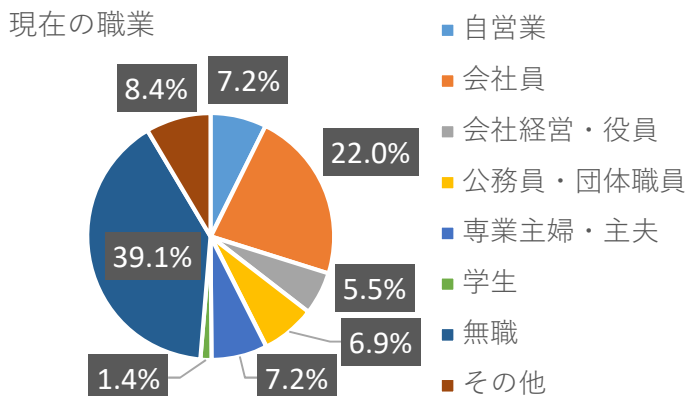
回答番号	項目	回答数	回答の割合
1	10代以下	0	0.0%
2	20代	8	1.9%
3	30代	23	5.5%
4	40代	48	11.5%
5	50代	70	16.7%
6	60代	96	22.9%
7	70代以上	172	41.1%
なし	無回答	2	0.5%
<b>計</b>		<b>419</b>	<b>100.0%</b>



50代以上が約8割を占めています。

現在の職業（〇は1つ）

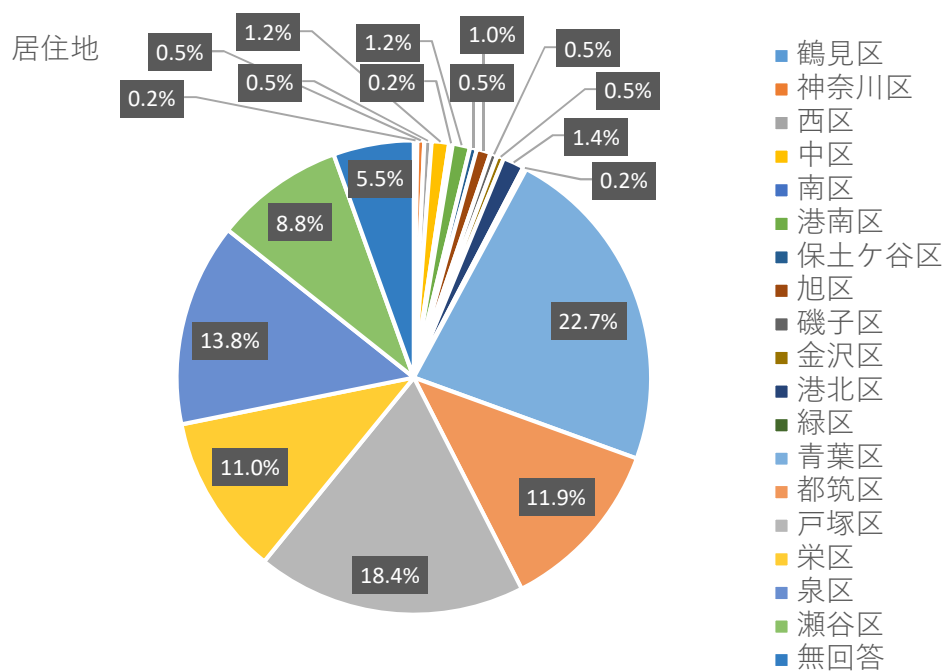
回答番号	項目	回答数	回答の割合
1	自営業	30	7.2%
2	会社員	92	22.0%
3	会社経営・役員	23	5.5%
4	公務員・団体職員	29	6.9%
5	専業主婦・主夫	30	7.2%
6	学生	6	1.4%
7	無職	164	39.1%
8	その他	35	8.4%
なし	無回答	10	2.4%
<b>計</b>		<b>419</b>	<b>100.0%</b>



「無職」が最も多く、次いで「会社員」の順となっています。

居住地（〇は1つ）

回答番号	項目	回答数	回答の割合
1	鶴見区	1	0.2%
2	神奈川区	2	0.5%
3	西区	2	0.5%
4	中区	5	1.2%
5	南区	1	0.2%
6	港南区	5	1.2%
7	保土ヶ谷区	2	0.5%
8	旭区	4	1.0%
9	磯子区	2	0.5%
10	金沢区	2	0.5%
11	港北区	6	1.4%
12	緑区	1	0.2%
13	青葉区	95	22.7%
14	都筑区	50	11.9%
15	戸塚区	77	18.4%
16	栄区	46	11.0%
17	泉区	58	13.8%
18	瀬谷区	37	8.8%
なし	無回答	23	5.5%
<b>計</b>		<b>419</b>	<b>100.0%</b>

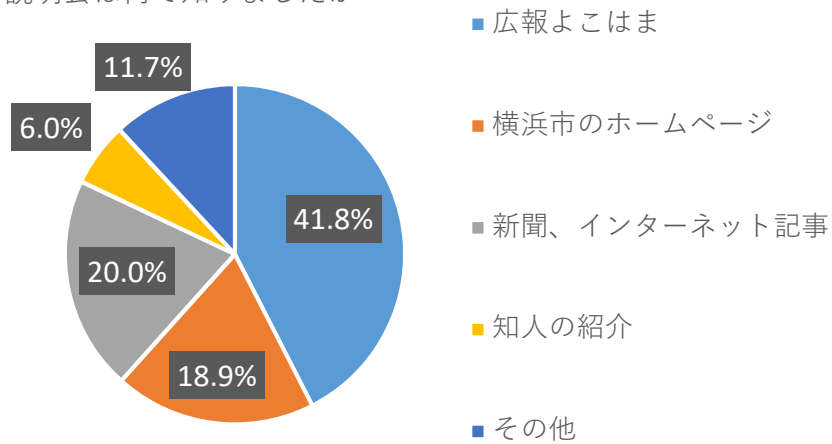


「青葉区」が最も多く、次いで「戸塚区」、「泉区」の順になっています。

本説明会は何で知りましたか（〇は1つ）

回答番号	項目	回答数	回答の割合
1	広報よこはま	175	41.8%
2	横浜市のホームページ	79	18.9%
3	新聞、インターネット記事	84	20.0%
4	知人の紹介	25	6.0%
5	その他	49	11.7%
なし	無回答	7	1.7%
<b>計</b>		<b>419</b>	<b>100.0%</b>

本説明会は何で知りましたか



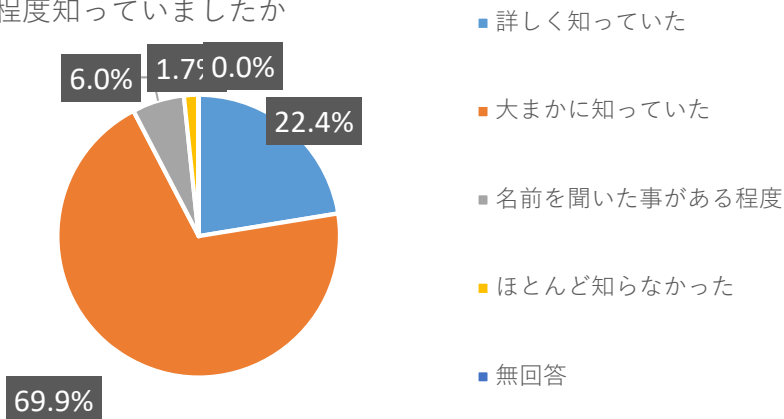
「広報よこはま」からが情報源としてもっとも高く、次いで「新聞、インターネット記事」となっています。

## 2 IRの認識についてお尋ねします

(1) IR (統合型リゾート) については、どの程度知っていましたか (〇は1つ)

回答番号	項目	回答数	回答の割合
1	詳しく知っていた	94	22.4%
2	大まかに知っていた	293	69.9%
3	名前を聞いた事がある程度	25	6.0%
4	ほとんど知らなかった	7	1.7%
5	無回答	0	0.0%
<b>計</b>		<b>419</b>	<b>100.0%</b>

IR (統合型リゾート) については、  
どの程度知っていましたか

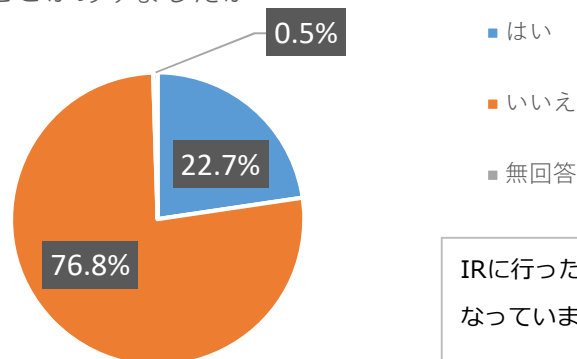


「詳しく知っていた」、「大まかに知っていた」が合わせて9割以上となっています。

(2) IRに行ったことがありましたか (〇は1つ)

回答番号	項目	回答数	回答の割合
1	はい	95	22.7%
2	いいえ	322	76.8%
3	無回答	2	0.5%
<b>計</b>		<b>419</b>	<b>100.0%</b>

IRに行ったことがありましたか



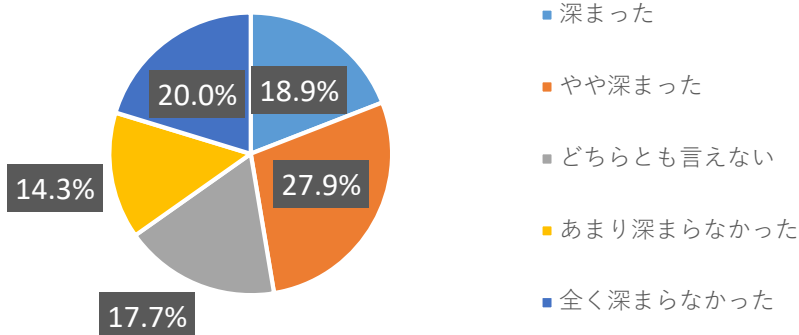
IRに行ったことがある方は約2割となっています。

### 3 本日の説明を聞いた後の状況についてお尋ねします

(1) 今回の説明会を聞いて、IRへの理解がどのように深まりましたか (○は1つ)

回答番号	項目	回答数	回答の割合
1	深まった	79	18.9%
2	やや深まった	117	27.9%
3	どちらとも言えない	74	17.7%
4	あまり深まらなかった	60	14.3%
5	全く深まらなかった	84	20.0%
なし	無回答	5	1.2%
<b>計</b>		<b>419</b>	<b>100.0%</b>

今回の説明会を聞いて、  
IRへの理解がどのように深まりましたか



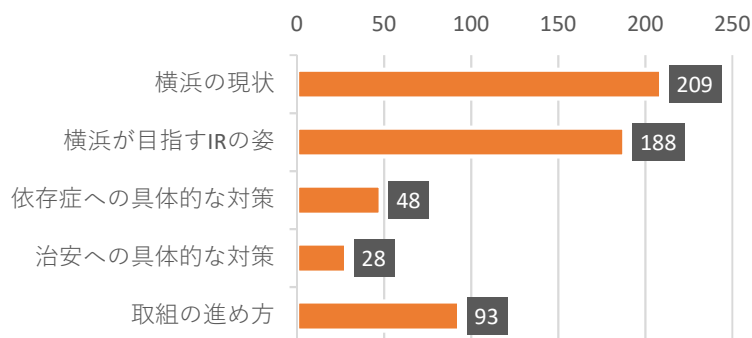
「深まった」、「やや深まった」合わせて約5割となっています。

(2) 理解を深めることができた内容は何ですか (○は3つまで)

有効回答者数： 419

回答番号	項目	回答数
1	横浜の現状	209
2	横浜が目指すIRの姿	188
3	依存症への具体的な対策	48
4	治安への具体的な対策	28
5	取組の進め方	93
6	該当なし	104

理解を深めることができた内容は何ですか



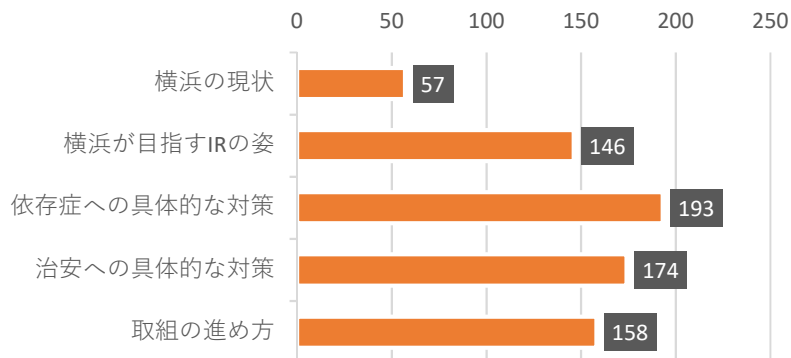
「横浜の現状」、「横浜市が目指すIRの姿」、「取組の進め方」の順となっています。

(3) 分かりづらかった内容は何ですか（〇は3つまで）

有効回答数： 419

回答番号	項目	回答数
1	横浜の現状	57
2	横浜が目指すIRの姿	146
3	依存症への具体的な対策	193
4	治安への具体的な対策	174
5	取組の進め方	158
6	該当なし	49

分かりづらかった内容は何ですか



「依存症への具体的な対策」「治安への具体的な対策」、「取組の進め方」の順となっています。

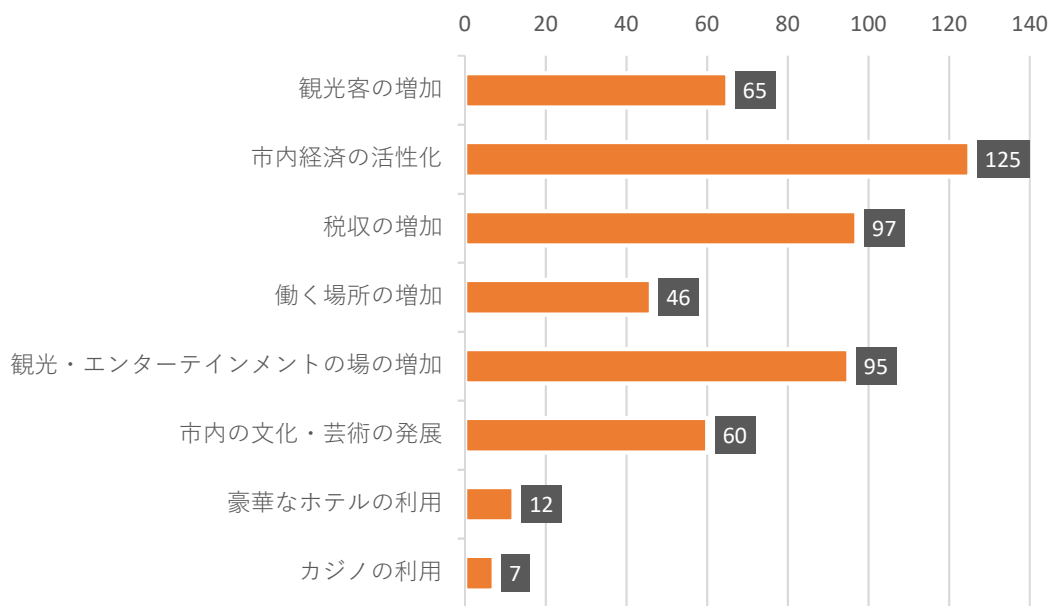
(4) あなたや、家族・友人など身近な人たちにとって、  
IRはどのような部分に魅力を感じますか（〇は3つまで）

有効回答数： 419

回答番号	項目	回答数
1	観光客の増加	65
2	市内経済の活性化	125
3	税収の増加	97
4	働く場所の増加	46
5	観光・エンターテインメントの場の増加	95
6	市内の文化・芸術の発展	60
7	豪華なホテルの利用	12
8	カジノの利用	7
9	その他	54
10	該当なし	169

※その他については、各区集計をご覧ください

あなたや、家族・友人など身近な人たちにとって、IRはどのような部分に魅力を感じますか



「市内経済の活性化」、「税収の増加」、「観光・エンターテインメントの場の増加」の順となっています。



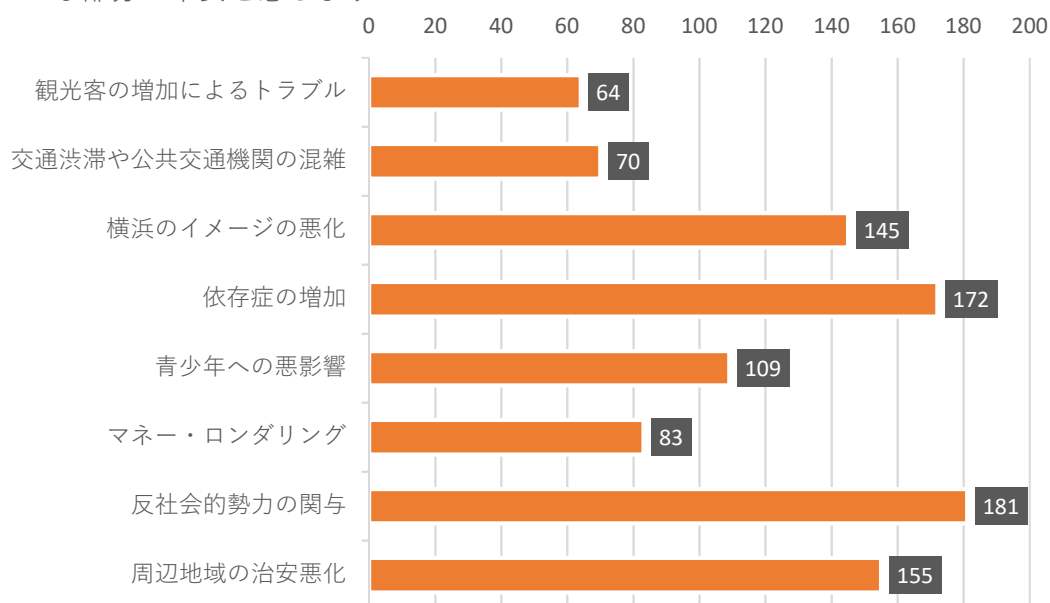
(5) あなたや、家族・友人など身近な人たちにとって、  
IRはどのような部分に不安を感じますか（〇は3つまで）

有効回答数： 416

回答番号	項目	回答数
1	観光客の増加によるトラブル	64
2	交通渋滞や公共交通機関の混雑	70
3	横浜のイメージの悪化	145
4	依存症の増加	172
5	青少年への悪影響	109
6	マナー・ロンダリング	83
7	反社会的勢力の関与	181
8	周辺地域の治安悪化	155
9	その他	71
10	該当なし	16

※その他のご意見については、各区集計をご覧ください

あなたや、家族・友人など身近な人たちにとって、IRはどのような部分に不安を感じますか



「反社会的勢力の関与」、「依存症の増加」、「周辺地域の治安悪化」の順となっています。