

平成30（2018）年工業統計調査「横浜市結果速報」

製造品出荷額等が3年ぶりに増加 前年比2675億円（7.2%）増
従業者数も2年ぶりに増加 前年比2219人（2.5%）増

平成30年6月1日現在で、経済産業省の所管により実施した「平成30年工業統計調査」について、横浜市分の結果速報がまとまりましたので、その要点について、お知らせします。

| 主な指標・特徴 | 平成30年 | 平成29年 | 増減数 | 増減率 | 特徴 |
|---|------------------------------|-----------------------|-------------------|--------------|-------|
| 事業所数 | 2318 事業所 | 2345 事業所 | △27 事業所 | △1.2% | 2年連続減 |
| 従業者数 | 9万 277 人 | 8万 8058 人 | 2219 人 | 2.5% | 2年ぶり増 |
| 製造品出荷額等 <small>※調査年前年の実績</small> (従業者1人当たり) | 3兆 9817 億円 4411 万円 | 3兆 7143 億円 4218 万円 | 2675 億円 193 万円 | 7.2% 4.6% | 3年ぶり増 |

(増加数上位3産業) 石油 1975 億円(22.5%)増、金属製品 782 億円(49.8%)増、情報機器 531 億円(22.6%)増

図1 事業所数及び従業者数の推移（従業者4人以上の事業所）

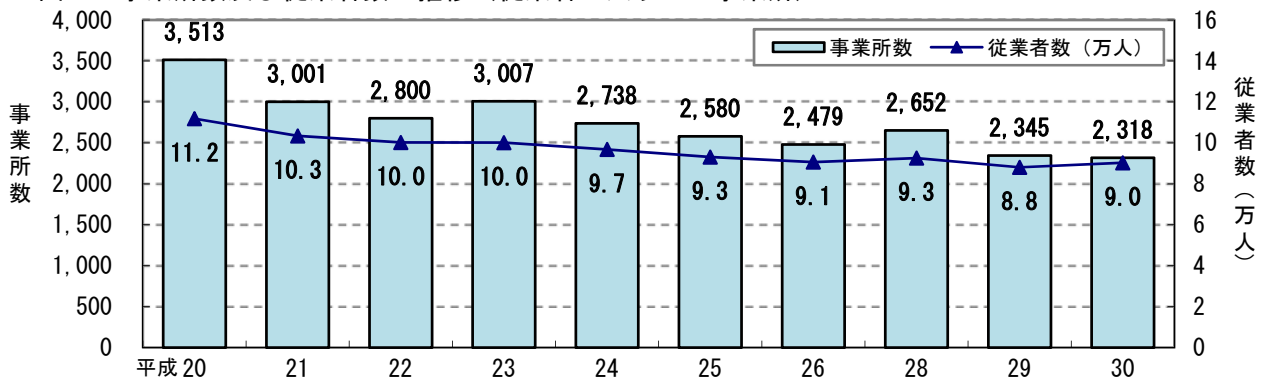
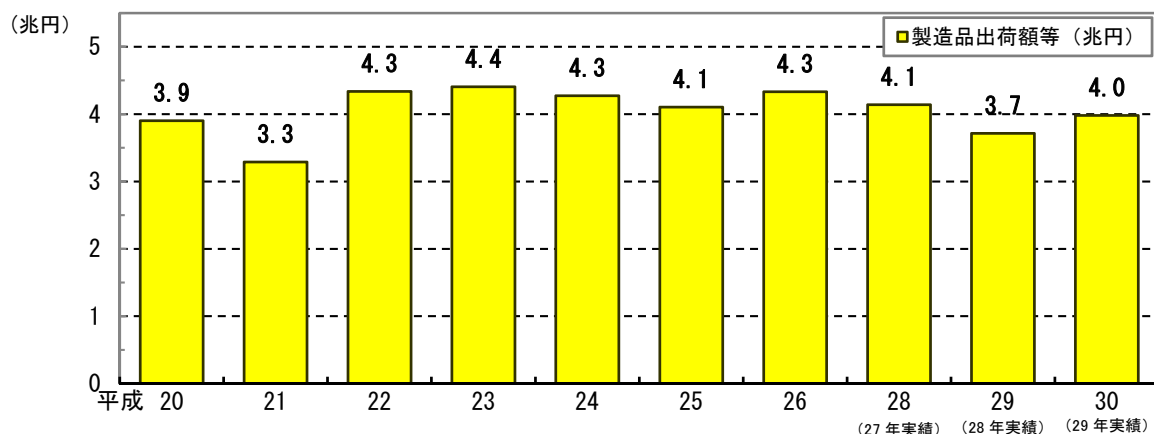


図2 製造品出荷額等の推移（従業者4人以上の事業所）



1 事業所数 ~2318 事業所で、前年と比べ 27 事業所 (1.2%) 減少~

(1) 産業別

- ◇前年比、8 産業で増加、13 産業で減少
- ◇増加した主な産業は、電気機器 (前年比 8 事業所・4.4%増)、情報機器 (同 7 事業所・13.7%増)
- ◇減少した主な産業は、はん用機器 (前年比 12 事業所・8.4%減)、輸送機 (同 10 事業所・6.6%減)

(2) 従業者規模*別

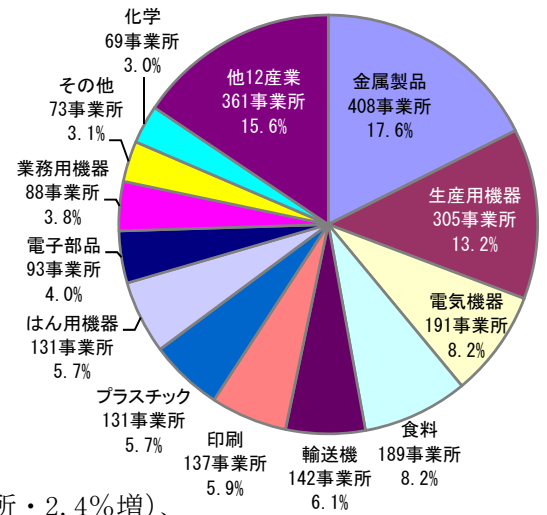
- ◇前年比、大規模、中規模事業所が増加、小規模事業所は減少
- ◇大規模事業所 41 事業所 (前年比 3 事業所・7.9%増)、中規模事業所 459 事業所 (同 6 事業所・1.3%増)、小規模事業所 1818 事業所 (同 36 事業所・1.9%減)

(3) 行政区別

- ◇前年比、6 区で増加、10 区で減少
- ◇増加数の大きな区は、金沢区 (257 事業所、前年比 6 事業所・2.4%増)、港北区 (470 事業所、同 5 事業所・1.1%増)
- ◇減少数の大きな区は、鶴見区 (331 事業所、前年比 14 事業所・4.1%減)、戸塚区 (110 事業所、同 10 事業所・8.3%減)

*大規模：従業者 300 人以上、中規模：従業者 30~299 人、小規模：従業者 4~29 人

事業所数の産業別構成比 (平成 30 年調査結果)



2 従業者数 ~9 万 277 人で、前年と比べ 2219 人 (2.5%) 増加~

(1) 産業別

- ◇前年比、14 産業で増加、10 産業で減少
- ◇増加数の大きな産業は、金属製品 (前年比 2179 人・29.1%増)、情報機器 (同 1013 人増・23.4%増)
- ◇減少数の大きな産業は、輸送機 (前年比 1646 人・12.2%減)、業務用機器 (同 841 人・23.4%減)

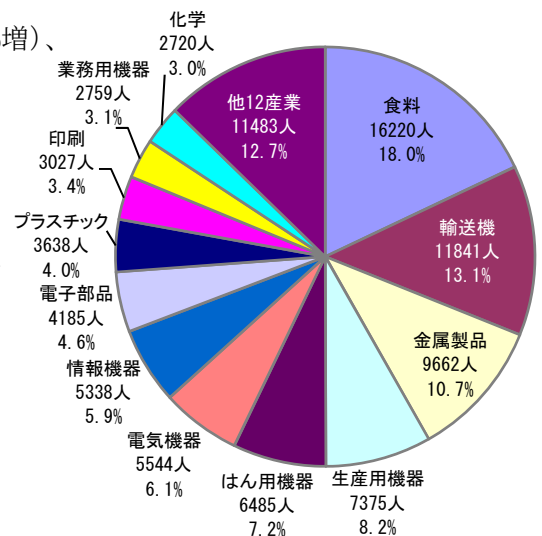
(2) 従業者規模別

- ◇前年比、大規模・中規模事業所で増加、小規模規模事業所で減少
- ◇大規模事業所 3 万 755 人 (前年比 809 人・2.7%増)、中規模事業所 3 万 7571 人 (同 1469 人・4.1%増)、小規模事業所 2 万 1951 人 (同 59 人・0.3%減)

(3) 行政区別

- ◇前年比、10 区で増加、8 区で減少
- ◇増加数の大きな区は、金沢区 (1 万 5895 人、前年比 1109 人・7.5%増)、港北区 (1 万 146 人、同 579 人・6.1%増)
- ◇減少数の大きな区は、磯子区 (5953 人、前年比 419 人・6.6%減)、中区 (1440 人、同 187 人・11.5%減)

従業者数の産業別構成比 (平成 30 年調査結果)



3 製造品出荷額等（平成 29 年実績）

～3 兆 9817 億円で、前年と比べ 2675 億円（7.2%）増加～

(1) 産業別

- ◇前年比、11 産業で増加、11 産業で減少 ※
- ◇増加額の大きな産業は、石油（前年比 1975 億円・22.5%増）、金属製品（同 782 億円・49.8%増）
- ◇減少額の大きな産業は、輸送機（前年比 726 億円・14.6%減）、生産用機器（同 275 億円・12.0%減）

※ 2 産業は秘匿

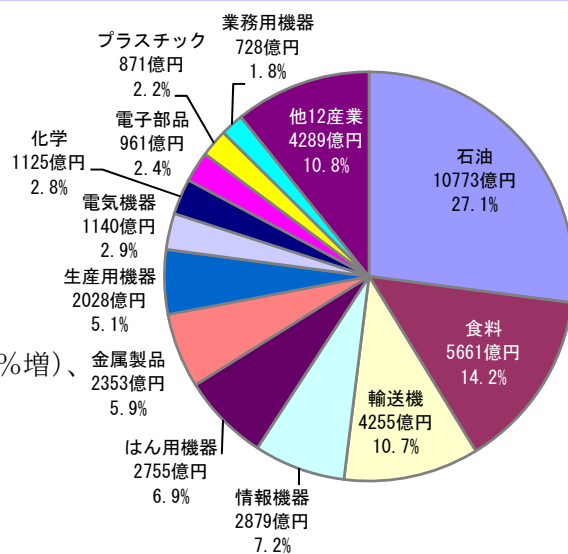
(2) 従業者規模別

- ◇前年比、全ての従業者規模で増加
- ◇大規模事業所 2 兆 2548 億円（前年比 2425 億円・12.1%増）、中規模事業所 1 兆 3095 億円（同 132 億円・1.0%増）、小規模事業所 4174 億円（同 118 億円・2.9%増）

(3) 行政区別

- ◇前年比、12 区で増加、6 区で減少
- ◇増加額の大きな区は、磯子区（1 兆 2705 億円、前年比 1778 億円・16.3%増）、港北区（2030 億円、同 293 億円・16.8%増）
- ◇減少額の大きな区は、戸塚区（1604 億円、前年比 111 億円・6.5%減）、神奈川区（2494 億円、同 81 億円・3.1%減）

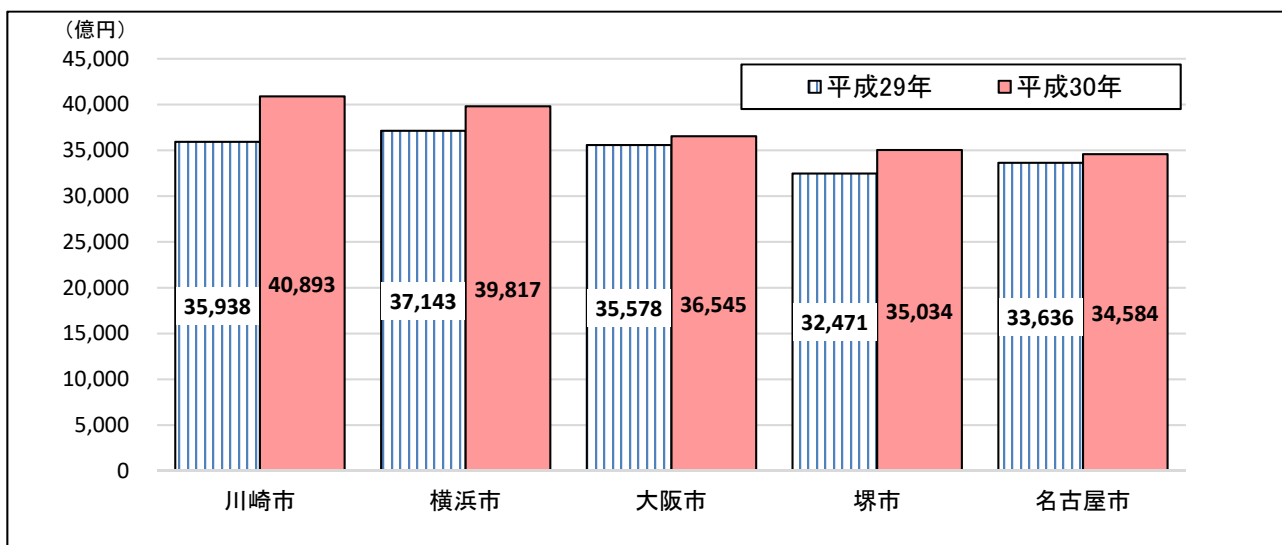
製造品出荷額等の産業別構成比（平成 30 年調査結果）



【参考 1】 神奈川県、全国との比較（従業者 4 人以上の事業所）

| | 横浜市 | | 神奈川県 | | 全国 | |
|--------------|--------|--------|---------|--------|-----------|--------|
| | 実数 | 前年比(%) | 実数 | 前年比(%) | 実数 | 前年比(%) |
| 事業所数 | 2,318 | △ 1.2 | 7,567 | △ 1.7 | 187,000 | △ 2.3 |
| 従業者数 (人) | 90,277 | 2.5 | 357,396 | 1.9 | 7,635,444 | 0.8 |
| 製造品出荷額等 (億円) | 39,817 | 7.2 | 179,070 | 9.9 | 3,172,473 | 5.0 |

【参考 2】 製造品出荷額等（政令指定都市上位 5 市）



裏面あり

《工業統計調査の概要》

工業統計調査は経済産業省所管により、我が国の工業の実態を明らかにすることを目的として、実施しています。

平成30年工業統計調査は、平成30年（2018年）6月1日現在で実施しました。

調査の対象は、日本標準産業分類に掲げる「大分類E－製造業」に属する事業所です。

平成30年工業統計調査結果速報の各数値は、製造業に属する事業所のうち、従業者4人以上の事業所について主要項目を集計したものです。

○集計項目の定義等

・事業所数

平成30年6月1日現在の数値です。

・従業者数

平成30年6月1日現在で、当該事業所で働いている人の数です。したがって、他の会社などの別経営事業所から出向又は派遣されている人（受入者）も含まれます。一方、他の会社などの別経営の事業所へ出向又は派遣している人（送出者）、臨時雇用者は従業者に含めません。

なお、個人経営の事業所の家族従業者は、賃金・給与を支給されていなくても従業者としていません。

・製造品出荷額等

平成29年1年間における製造品出荷額、加工賃収入額、製造工程から出たくず及び廃物の出荷額及びその他の収入額の合計であり、消費税及び酒税、たばこ税、揮発油税及び地方揮発油税を含みます。

なお、平成26年以前は、当該年の数値、平成28年以降は、前年の数値となっています。

・従業者規模別3区分

従業者規模別集計においては、従業者規模により3区分し、従業者が300人以上の事業所を大規模事業所、30人～299人の事業所を中規模事業所、4人～29人の事業所を小規模事業所として集計しています。

・統計表中の産業中分類名

統計表中に使用している産業分類の略称は、次のとおりです。

| | | | |
|-----------|--------------------|--------|---------------------|
| 09 食料 | … 食料品製造業 | 21 窯業 | … 窯業・土石製品製造業 |
| 10 飲料 | … 飲料・たばこ・飼料製造業 | 22 鉄鋼 | … 鉄鋼業 |
| 11 繊維 | … 繊維工業 | 23 非鉄 | … 非鉄金属製造業 |
| 12 木材 | … 木材・木製品製造業（家具を除く） | 24 金属 | … 金属製品製造業 |
| 13 家具 | … 家具・装備品製造業 | 25 はん用 | … はん用機械器具製造業 |
| 14 紙製 | … パルプ・紙・紙加工品製造業 | 26 生産用 | … 生産用機械器具製造業 |
| 15 印刷 | … 印刷・同関連業 | 27 業務用 | … 業務用機械器具製造業 |
| 16 化学 | … 化学工業 | 28 電子部 | … 電子部品・デバイス・電子回路製造業 |
| 17 石油 | … 石油製品・石炭製品製造業 | 29 電気機 | … 電気機械器具製造業 |
| 18 プラスチック | … プラスチック製品製造業 | 30 情報機 | … 情報通信機械器具製造業 |
| 19 ゴム | … ゴム製品製造業 | 31 輸送機 | … 輸送用機械器具製造業 |
| 20 なめし革 | … なめし革・同製品・毛皮製造業 | 32 その他 | … その他の製造業 |

より詳細な内容については、本市ホームページ内の「統計情報ポータル」（アドレス：<https://www.city.yokohama.lg.jp/city-info/yokohamashi/tokei-chosa/portal/kekka/>）において速報本文を公表しますので、併せて御覧ください。

お問合せ先

政策局統計情報課長 操 和憲 Tel 045-671-2050