

平成 29（2017）年工業統計調査「横浜市結果速報」

製造品出荷額等は 2 年連続の減少
～ 神奈川県内では平成 24 年調査以来の 1 位 ～

平成 29 年 6 月 1 日現在で、経済産業省の所管により実施した「平成 29 年工業統計調査」について、横浜市分の結果速報がまとまりましたので、その要点について、お知らせします。

3 指標（事業所数、従業者数、製造品出荷額等）とも前年比で減少していますが、製造品出荷額等は 3 兆 7013 億円で、神奈川県内では平成 24 年調査以来の 1 位となっています。

	平成 29 年	平成 28 年 (H28 経済センサス-活動調査)	増減数	増減率
事業所数	2327 事業所	2652 事業所	△325 事業所	△12.3%
従業者数	8 万 7444 人	9 万 2579 人	△5135 人	△5.5%
製造品出荷額等	3 兆 7013 億円	4 兆 1394 億円	△4381 億円	△10.6%
(従業者 1 人当たり)	4233 万円	4471 万円	△238 万円	△5.3%

◇平成 28 年は「平成 28 年経済センサス-活動調査」の実施により、工業統計調査が中止されたため、平成 28 年数値は、「平成 28 年経済センサス-活動調査」の結果を工業統計調査の範囲に合わせて集計したものです。（経済センサス-活動調査…総務省・経済産業省の所管により、全ての事業所及び企業を対象として、平成 28 年 6 月 1 日に実施しました。）

図 1 事業所数及び従業者数の推移（従業者 4 人以上の事業所）

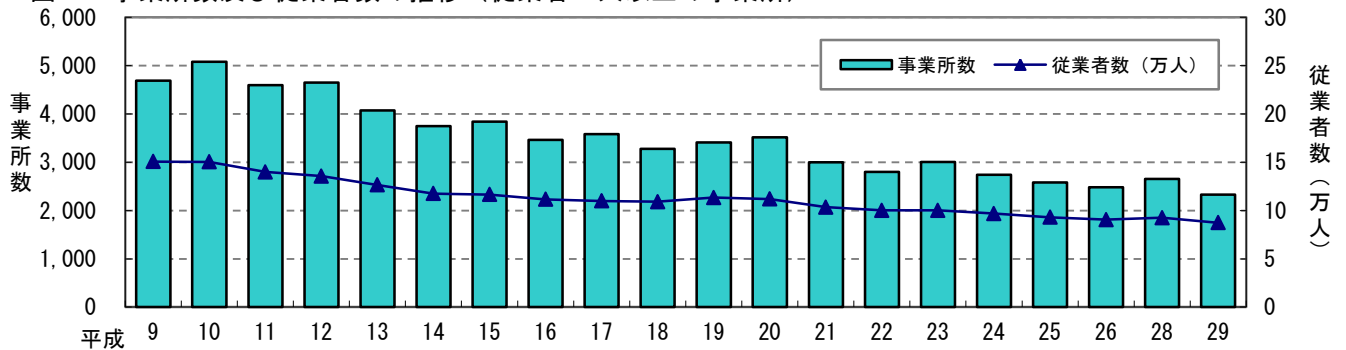
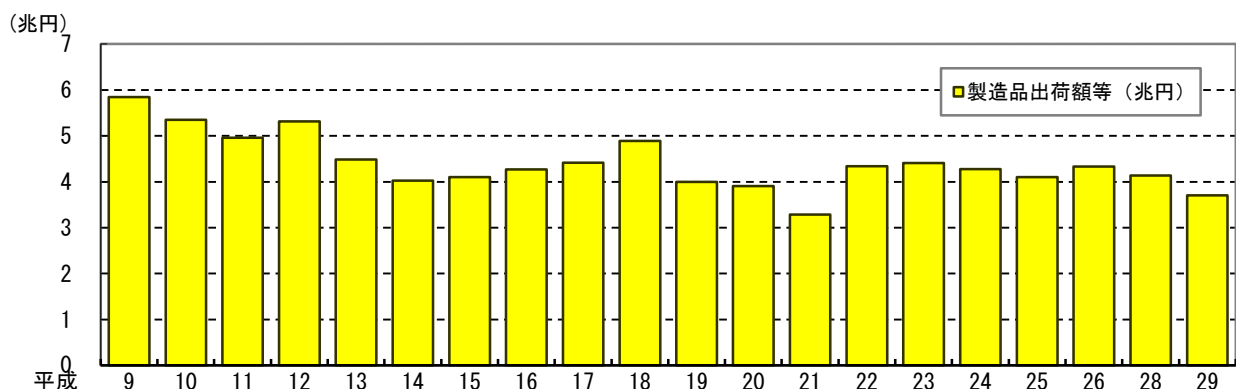


図 2 製造品出荷額等の推移（従業者 4 人以上の事業所）



1 事業所数 ～2327 事業所で、前年と比べ 325 事業所（12.3%）減少～

(1) 業種別事業所数

- ◇前年比、3業種で増加、21業種で減少
- ◇増加した主な業種は、はん用機器（前年比6事業所増・4.4%増）、紙製品（同4事業所増・9.8%増）
- ◇減少した主な業種は、金属製品（前年比68事業所減・14.5%減）、生産用機器（同40事業所減・11.7%減）

(2) 従業者規模*別事業所数

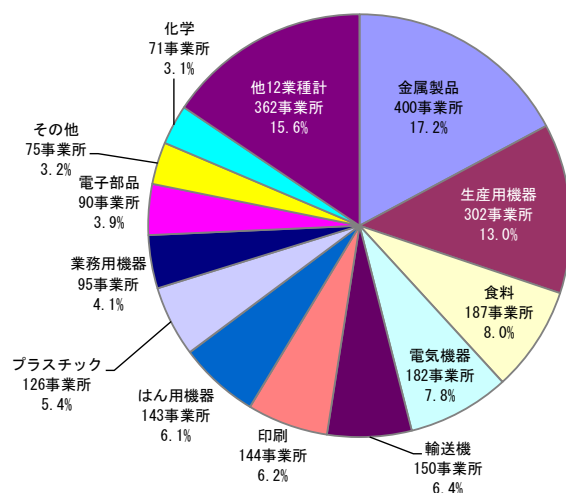
- ◇前年比、従業者規模別3区分すべてで減少
- ◇大規模事業所 38 事業所（前年比5事業所減・11.6%減）、中規模事業所 448 事業所（同30事業所減・6.3%減）、小規模事業所 1841 事業所（同290事業所減・13.6%減）

(3) 行政区別事業所数

- ◇前年比、全18区で減少
- ◇減少数の大きな区は、港北区 460 事業所（前年比71事業所減・13.4%減）、都筑区 372 事業所（同48事業所減・11.4%減）

※大規模：従業者 300 人以上、中規模：従業者 30～299 人、小規模：従業者 4～29 人

業種別事業所数の構成比（平成 29 年調査結果）



2 従業者数 ～8万7444人で、前年と比べ 5135人（5.5%）減少～

(1) 業種別従業者数

- ◇前年比、5業種で増加、19業種で減少
- ◇増加数の大きな業種は、輸送機（前年比417人増・3.2%増）、電気機器（同300人増・6.7%増）
- ◇減少数の大きな業種は、はん用機器（前年比1689人減・19.1%減）、情報機器（同933人減・17.7%減）

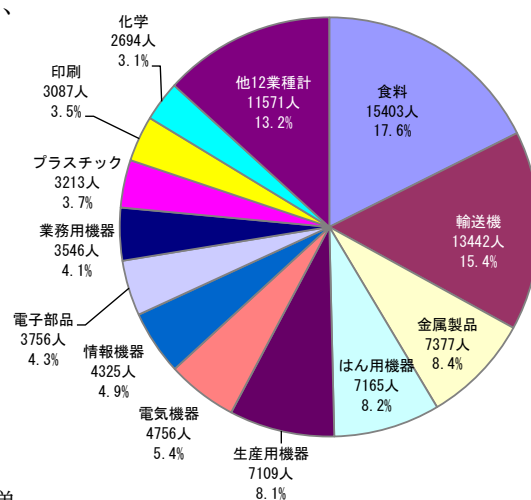
(2) 従業者規模別従業者数

- ◇前年比、全ての従業者規模で減少
- ◇大規模事業所 2万9946人（前年比2115人減・6.6%減）、中規模事業所 3万5709人（同2302人減・6.1%減）、小規模事業所 2万1789人（同718人減・3.2%減）

(3) 行政区別従業者数

- ◇前年比、5区で増加、13区で減少
- ◇増加数の大きな区は、金沢区 1万4695人（前年比1257人増・9.4%増）、神奈川区 5002人（同365人増・7.9%増）
- ◇減少数の大きな区は、磯子区 6372人（前年比1919人減・23.1%減）、港北区 9482人（同1744人減・15.5%減）

業種別従業者数の構成比（平成 29 年調査結果）



3 製造品出荷額等（平成 28 年実績）

～3 兆 7013 億円で、前年と比べ 4381 億円（10.6%）減少～

(1) 業種別製造品出荷額等

- ◇前年比、6 業種で増加、16 業種で減少※
- ◇増加額の大きな業種は、紙製品（前年比 70 億円増・11.6%増）、食料（同 61 億円増・1.1%増）
- ◇減少額の大きな業種は、石油（前年比 1193 億円減・11.9%減）、情報機器（同 1116 億円減・32.2%減）

※2 業種は秘匿

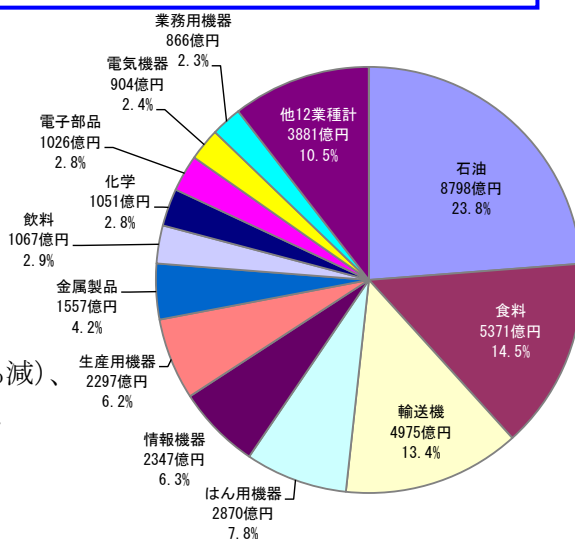
(2) 従業者規模別製造品出荷額等

- ◇前年比、全ての従業者規模で減少
- ◇大規模事業所 2 兆 123 億円（前年比 2938 億円減・12.7%減）、中規模事業所 1 兆 2870 億円（同 1028 億円減・7.4%減）、小規模事業所 4020 億円（同 415 億円減・9.4%減）

(3) 行政区別製造品出荷額等

- ◇前年比、3 区で増加、15 区で減少
- ◇増加額の大きな区は、金沢区 4948 億円（前年比 654 億円増・15.2%増）、栄区 2380 億円（同 182 億円増・8.3%増）
- ◇減少額の大きな区は、磯子区 1 兆 926 億円（前年比 2173 億円減・16.6%減）、戸塚区 1703 億円（同 994 億円減・36.9%減）

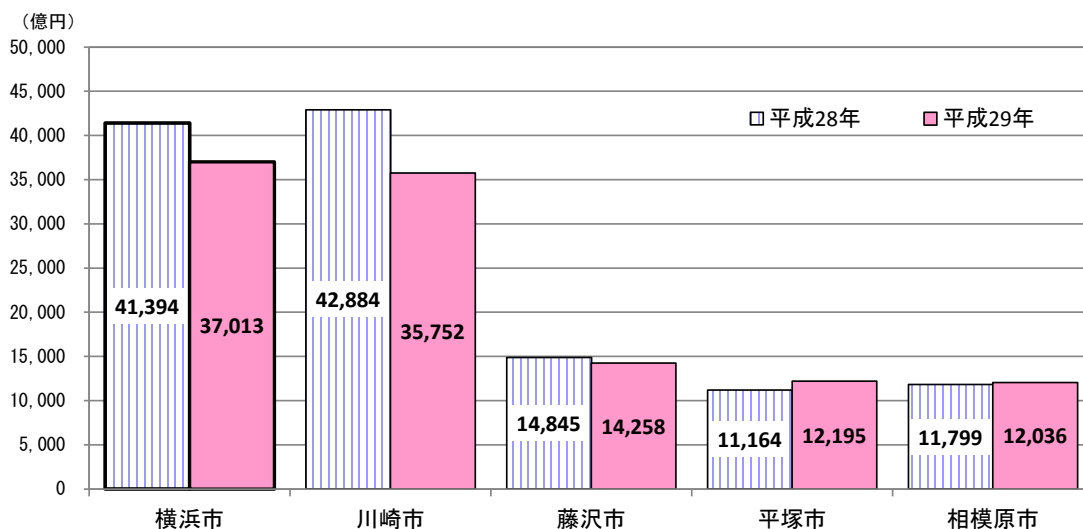
業種別製造品出荷額等の構成比（平成 29 年調査結果）



【参考 1】神奈川県、全国との比較（従業者 4 人以上の事業所）

	横浜市		神奈川県		全国	
	実数	前年比(%)	実数	前年比(%)	実数	前年比(%)
事業所数	2,327	△ 12.3	7,644	△ 9.4	189,799	△ 12.8
従業者数 (人)	87,444	△ 5.5	348,408	△ 0.7	7,496,677	△ 0.0
製造品出荷額等 (億円)	37,013	△ 10.6	162,318	△ 7.1	2,999,173	△ 4.2

【参考 2】製造品出荷額等（県内上位 5 市）



裏面あり

《工業統計調査の概要》

工業統計調査は経済産業省所管により、我が国の工業の実態を明らかにすることを目的として、実施しています。

平成29年工業統計調査は、平成29年（2017年）6月1日現在で実施しました。

調査の対象は、日本標準産業分類に掲げる「大分類Eー製造業」に属する事業所です。

平成29年工業統計調査結果速報の各数値は、製造業に属する事業所のうち、従業者4人以上の事業所について主要項目を集計したものです。

○集計項目の定義等

・事業所数

平成29年6月1日現在の数値です。

・従業者数

平成29年6月1日現在で、当該事業所で働いている人の数です。したがって、他の会社などの別経営事業所から出向又は派遣されている人（受入者）も含まれます。一方、他の会社などの別経営の事業所へ出向又は派遣している人（送出者）、臨時雇用者は従業者に含めません。

なお、個人経営の事業所の家族従業者は、賃金・給与を支給されていなくても従業者に含めません。

・製造品出荷額等

平成28年1年間における製造品出荷額、加工賃収入額、製造工程からでたくず及び廃物の出荷額及びその他の収入額（修理料収入等）の合計であり、消費税等内国消費税額が含まれています。

・従業者規模別3区分

従業者規模別集計においては、従業者規模により3区分し、従業者が300人以上の事業所を大規模事業所、30人～299人の事業所を中規模事業所、4人～29人の事業所を小規模事業所として集計しています。

・統計表中の産業中分類名

統計表中に使用している産業分類の略称は、次のとおりです。

09 食料	… 食料品製造業	21 窯業	… 窯業・土石製品製造業
10 飲料	… 飲料・たばこ・飼料製造業	22 鉄鋼	… 鉄鋼業
11 繊維	… 繊維工業	23 非鉄	… 非鉄金属製造業
12 木材	… 木材・木製品製造業（家具を除く）	24 金属製品	… 金属製品製造業
13 家具	… 家具・装備品製造業	25 はん用機器	… はん用機械器具製造業
14 紙製品	… パルプ・紙・紙加工品製造業	26 生産用機器	… 生産用機械器具製造業
15 印刷	… 印刷・同関連業	27 業務用機器	… 業務用機械器具製造業
16 化学	… 化学工業	28 電子部品	… 電子部品・デバイス・電子回路製造業
17 石油	… 石油製品・石炭製品製造業	29 電気機器	… 電気機械器具製造業
18 プラスチック	… プラスチック製品製造業	30 情報機器	… 情報通信機械器具製造業
19 ゴム	… ゴム製品製造業	31 輸送機	… 輸送用機械器具製造業
20 なめし革	… なめし革・同製品・毛皮製造業	32 その他	… その他の製造業

より詳細な内容については、本市ホームページ内の「横浜市統計ポータルサイト」（アドレス：<http://www.city.yokohama.lg.jp/ex/stat/census/>）において速報本文を公表しますので、併せて御覧ください。

お問合せ先

政策局統計情報課長 操 和憲 Tel 045-671-2050