

令和元年度第5回ヨコハマeアンケート

地球温暖化および省エネ行動に関するアンケート

実施期間 令和元年6月14日（金）から6月28日（金）

事業所管課 温暖化対策統括本部 プロジェクト推進課

年代別・性別のメンバー数／構成比

	10歳代	20歳代	30歳代	40歳代	50歳代	60歳代	70歳以上	不明	計
男性	14 (0.4%)	52 (1.6%)	211 (6.5%)	425 (13.1%)	352 (10.9%)	386 (11.9%)	229 (7.1%)	2 (0.1%)	1,671 (51.7%)
女性	9 (0.3%)	96 (3.0%)	508 (15.7%)	492 (15.2%)	300 (9.3%)	117 (3.6%)	37 (1.1%)	0 (0.0%)	1,559 (48.2%)
不明	0 (0.0%)	0 (0.0%)	0 (0.0%)	1 (0.0%)	3 (0.1%)	1 (0.0%)	0 (0.0%)	0 (0.0%)	5 (0.2%)
計	23 (0.7%)	148 (4.6%)	719 (22.2%)	918 (28.4%)	655 (20.2%)	504 (15.6%)	266 (8.2%)	2 (0.1%)	3,235 (100.0%)

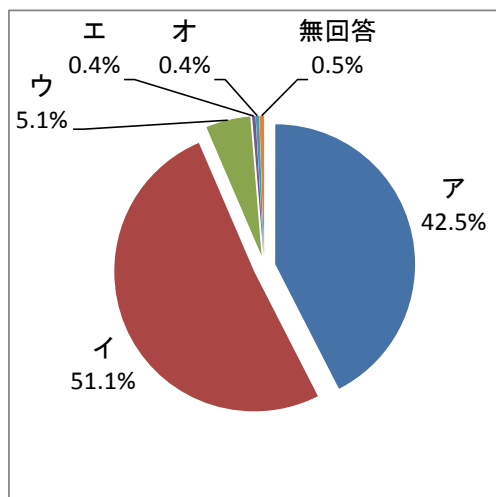
年代別・性別の回答者数／回答率

	10歳代	20歳代	30歳代	40歳代	50歳代	60歳代	70歳以上	不明	計
男性	4 (28.6%)	15 (28.8%)	51 (24.2%)	188 (44.2%)	165 (46.9%)	235 (60.9%)	140 (61.1%)	0 (0.0%)	798 (47.8%)
女性	0 (0.0%)	18 (18.8%)	124 (24.4%)	161 (32.7%)	129 (43.0%)	49 (41.9%)	22 (59.5%)	0 (0.0%)	503 (32.3%)
不明	0 (0.0%)	0 (0.0%)	0 (0.0%)	0 (0.0%)	0 (0.0%)	1 (100.0%)	0 (0.0%)	0 (0.0%)	1 (20.0%)
計	4 (17.4%)	33 (22.3%)	175 (24.3%)	349 (38.0%)	294 (44.9%)	285 (56.5%)	162 (60.9%)	0 (0.0%)	1,302 (40.2%)

Q1 普段、省エネを意識した行動（電気やガス、水の無駄遣いをしないこと）を心がけていますか。（単一選択）

n= 1,302

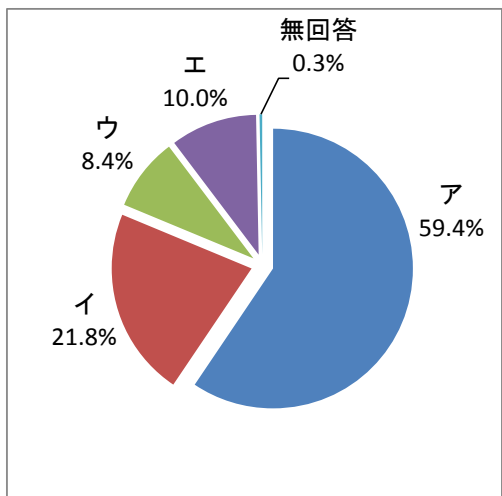
ア	いつも心がけている	42.5%	553
イ	だいたい心がけている	51.1%	665
ウ	あまり心がけていない	5.1%	67
エ	全く心がけていない	0.4%	5
オ	わからない	0.4%	5
無回答		0.5%	7
		100.0%	1,302



Q2 一緒に暮らす人の中で省エネを意識した行動に積極的に取り組む人はいますか。(単一選択)

n= 1,302

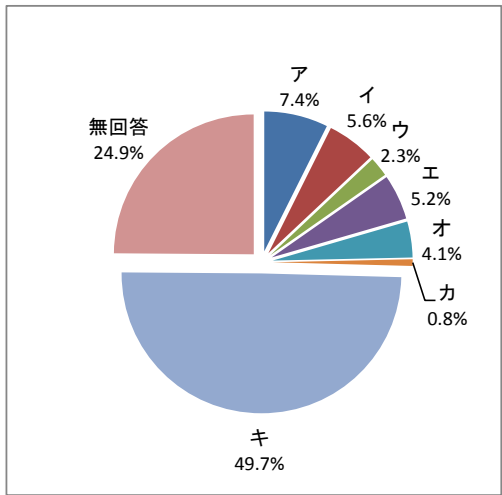
ア	いる	59.4%	774
イ	いない	21.8%	284
ウ	わからない	8.4%	110
エ	該当しない	10.0%	130
無回答		0.3%	4
		100.0%	1,302



Q3 中学生以下の子どもと一緒に暮らしている人にお伺いします。一緒に暮らす人同士で、電気や水の使い方について話したり、気を付けるよう言ったりすることがどのくらいありますか。(単一選択)

n= 1,302

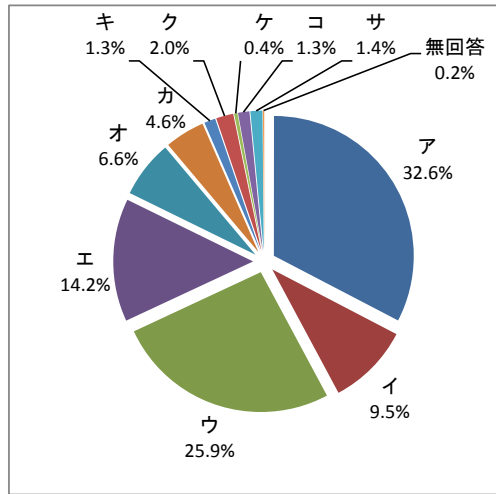
ア	2～3日に1回以上	7.4%	96
イ	1週間に1回程度	5.6%	73
ウ	2週間に1回程度	2.3%	30
エ	1か月に1回程度	5.2%	68
オ	ない	4.1%	54
カ	わからない	0.8%	10
キ	該当しない	49.7%	647
無回答		24.9%	324
		100.0%	1,302



Q4 地球温暖化の脅威について、あなたはどのように感じますか。「1」の「まったく脅威に感じない」から、「10」の「非常に脅威に感じる」までの10段階で回答してください。(単一選択)

n= 1,302

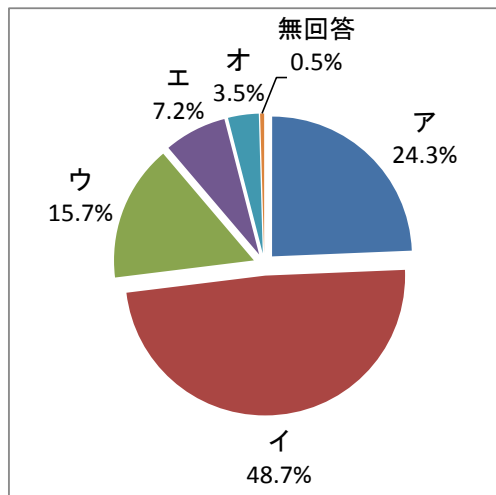
ア	10(非常に脅威に感じる)	32.6%	425
イ	9	9.5%	124
ウ	8	25.9%	337
エ	7	14.2%	185
オ	6	6.6%	86
カ	5	4.6%	60
キ	4	1.3%	17
ク	3	2.0%	26
ケ	2	0.4%	5
コ	1(まったく脅威に感じない)	1.3%	17
サ	わからない	1.4%	18
無回答		0.2%	2
		100.0%	1,302



Q5 地球温暖化対策について、あなたの考えに一番近いのは次のうちどれですか。(単一選択)

n= 1,302

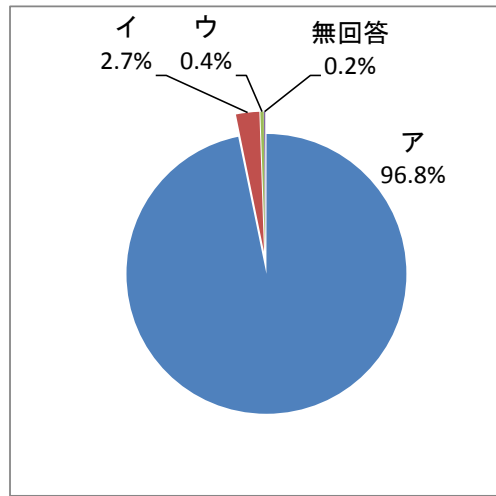
ア	自分の行動によって何か変えられると思う	24.3%	317
イ	どちらかといえば自分の行動によって何か変えられると思う	48.7%	634
ウ	どちらかといえば自分の行動によって何も変わらないと思う	15.7%	205
エ	自分の行動によって何も変わらないと思う	7.2%	94
オ	わからない	3.5%	46
無回答		0.5%	6
		100.0%	1,302



Q6 この設問では、あなたの省エネに関する知識についてお伺いします。白熱電球、蛍光灯、LED照明のうち、同じ明るさにするために電気の使用量が一番少ないのはLED照明ですが、そのことを知っていましたか。(単一選択)

n= 1,302

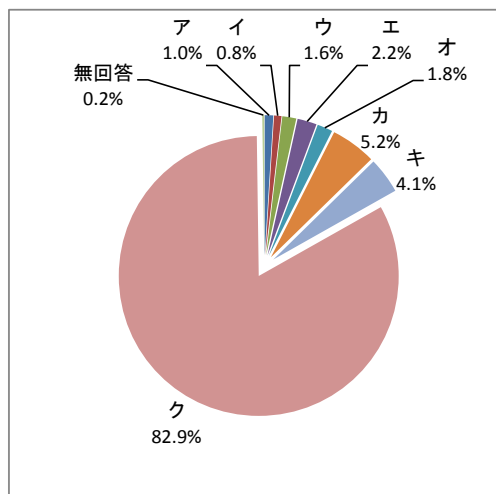
ア	知っていた	96.8%	1,260
イ	知らなかった	2.7%	35
ウ	わからない	0.4%	5
無回答		0.2%	2
		100.0%	1,302



Q7 ここからはあなたの省エネ行動の取組状況についてお聞きします。(1)使っていない場所の明かりは消す。(先週1週間の取組日数を選んでください。)(単一選択)

n= 1,302

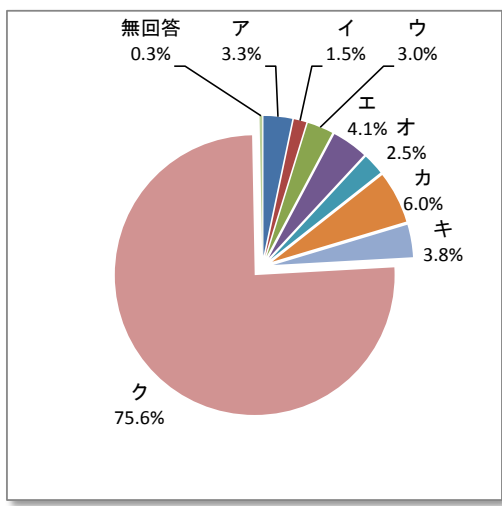
ア	0日	1.0%	13
イ	1日	0.8%	11
ウ	2日	1.6%	21
エ	3日	2.2%	29
オ	4日	1.8%	23
カ	5日	5.2%	68
キ	6日	4.1%	54
ク	7日	82.9%	1,080
無回答		0.2%	3
		100.0%	1,302



Q8 (2)テレビを見ていないときは消す。(先週1週間の取組日数を選んでください。)(単一選択)

n= 1,302

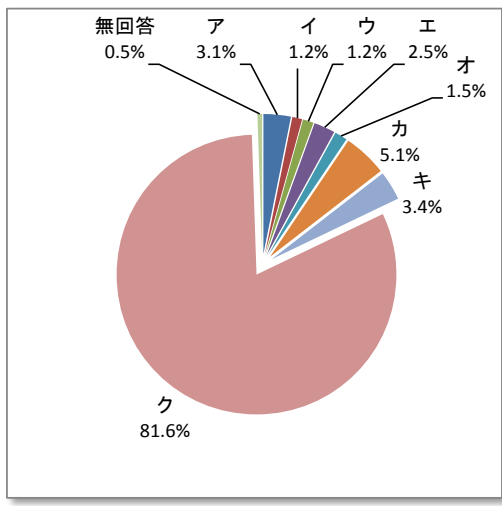
ア	0日	3.3%	43
イ	1日	1.5%	19
ウ	2日	3.0%	39
エ	3日	4.1%	54
オ	4日	2.5%	32
カ	5日	6.0%	78
キ	6日	3.8%	49
ク	7日	75.6%	984
無回答		0.3%	4
		100.0%	1,302



Q9 (3)シャワーや水道は流っぱなしにしない。(先週1週間の取組日数を選んでください。)(単一選択)

n= 1,302

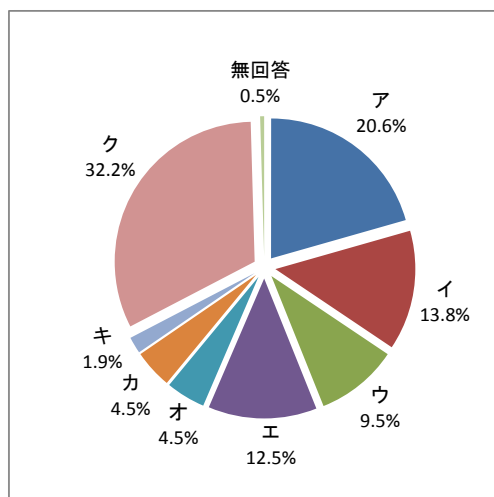
ア	0日	3.1%	41
イ	1日	1.2%	15
ウ	2日	1.2%	16
エ	3日	2.5%	32
オ	4日	1.5%	19
カ	5日	5.1%	66
キ	6日	3.4%	44
ク	7日	81.6%	1,062
無回答		0.5%	7
		100.0%	1,302



Q10 (4)部屋を片付けてから掃除機をかける。(先週1週間の取組日数を選んでください。)(単一選択)

n= 1,302

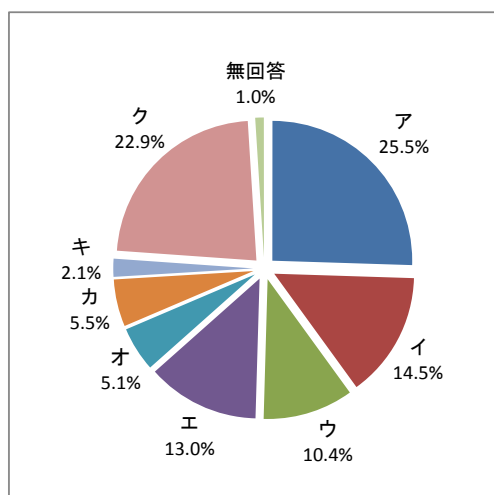
ア	0日	20.6%	268
イ	1日	13.8%	180
ウ	2日	9.5%	124
エ	3日	12.5%	163
オ	4日	4.5%	59
カ	5日	4.5%	58
キ	6日	1.9%	25
ク	7日	32.2%	419
無回答		0.5%	6
		100.0%	1,302



Q11 (5)冷蔵庫の中身を整理する。(先週1週間の取組日数を選んでください。)(単一選択)

n= 1,302

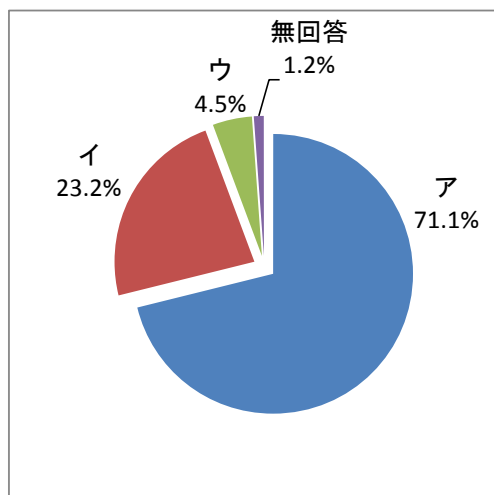
ア	0日	25.5%	332
イ	1日	14.5%	189
ウ	2日	10.4%	136
エ	3日	13.0%	169
オ	4日	5.1%	67
カ	5日	5.5%	71
キ	6日	2.1%	27
ク	7日	22.9%	298
無回答		1.0%	13
		100.0%	1,302



Q12 (6)エアコンのフィルターを掃除する。(単一選択)

n= 1,302

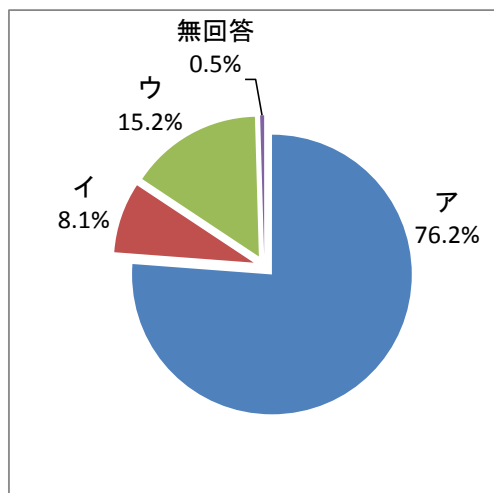
ア	している(自動機能利用を含む)	71.1%	926
イ	していない	23.2%	302
ウ	わからない	4.5%	59
無回答		1.2%	15
		100.0%	1,302



Q13 (7)冷蔵庫は「自動」モードか、「中」モード以下にしている。(単一選択)

n= 1,302

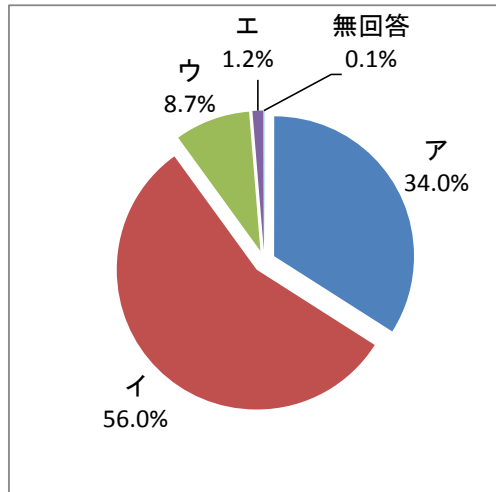
ア	している	76.2%	992
イ	していない	8.1%	106
ウ	わからない	15.2%	198
無回答		0.5%	6
		100.0%	1,302



Q14 (8)自宅の照明はLED照明を使用している。(単一選択)

n= 1,302

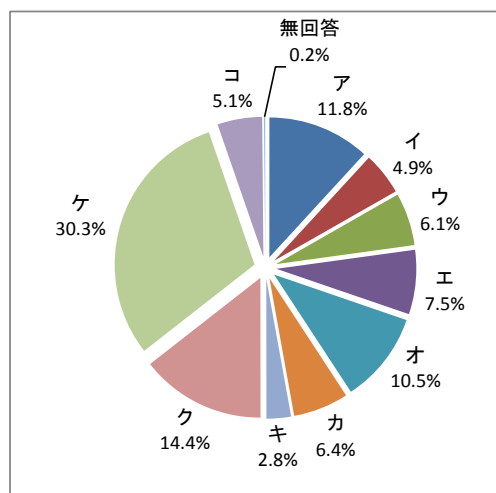
ア	ほぼすべて使っている	34.0%	443
イ	一部で使っている	56.0%	729
ウ	まったく使っていない	8.7%	113
エ	わからない	1.2%	16
無回答		0.1%	1
		100.0%	1,302



Q15 上記の8項目のうち、今後自分が取り組んでみたい省エネ行動項目を1つ選ぶとしたらどれですか。(単一選択)

n= 1,302

ア	使っていない場所の明かりは消す	11.8%	154
イ	テレビを見ていないときは消す	4.9%	64
ウ	シャワーや水道は流しっぱなしにしない	6.1%	79
エ	部屋を片付けてから掃除機をかける	7.5%	97
オ	冷蔵庫の中身を整理する	10.5%	137
カ	エアコンのフィルターを掃除する	6.4%	83
キ	冷蔵庫は「自動」モードか、「中」モード以下にしている	2.8%	37
ク	自宅の照明はLED照明を使用している	14.4%	188
ケ	すでにア〜ク、全てに取り組んでいる	30.3%	394
コ	特にない	5.1%	67
無回答		0.2%	2
		100.0%	1,302



(抜粋)

お風呂の保温や炊飯器の保温時間をなるべく短くする。エアコンと扇風機を併用して、設定温度を低くすぎないようにしている。
お風呂は順番で時間を空けずに使用する。
外出はなるべく公共交通機関を利用または徒歩でする。カーテンやすだれ、窓にシートを張るなどして季節に応じて冷氣・日差しが室内に入らないようにする。冷暖房や照明をつけた部屋を共用する。緑を増やす。
玄関や階段 廊下の天井照明は自動点灯消灯led照明を使用
自宅以外でも、省エネを心がける。自宅は、節約の為に省エネをされている方もいる反面、他の場所では無頓着な方もいます。また、光熱費など少ししか変わらないからと言って、自宅でも省エネ行動を起こさない人もいます。それらの人にも意識を変えてもらう為にも、自宅以外でも省エネを心がけています。
自動車をなるべく使わず、公共機関を使用する。近場は、自転車、徒歩で行動する。
人感センサーによる自動点灯、自動消灯のLED電球、照明を廊下や洗面所で使用している。
早寝早起き
窓に断熱材の様な物を使用している。電源タップを使用し、待機電力を切っている。
電気機器を購入するときは省エネ製品を購入している。
電気自動車に乗り替えた。
冷蔵庫を何度も開けないように、中身をメモして把握している。

(抜粋)

このような行動を促進するため今以上に学校の教育の一環として取り入れてほしい。
ぜひ必要だと感じるし、家庭と学校が協力して取り組むべき問題である。
家で親が言うのも限度があるので、学校や地域でも取り組めば、それが当たり前の事として広まると思う。
学校での教育は、実際に大人が実践していないと、意味はない。今、学校では環境についてこのような教育を行っているとの情報発信を、大人に向けて行う必要があると思う。
子どもたちに恥ずかしくないように、大人も努力を続けたい。未来を担う子どもたちが、地球の未来を考えることはとても大切だと思う。
子どもの頃から環境に配慮した行動に積極的に取り組むことで、無意識のうちに省エネ行動が身につくと思う。これからももっと積極的に環境教育に取り組んでほしい。
小さい頃の習慣などは大人なっても身につけて自然に行動できるのでとても良い。
小学生から環境教育の取り組みは、家庭に帰ってからのおとなの意識改革にもつながると思うので非常に有効ではないか。
当然、良いと思う。さらに市教委等の副読本の充実が必要と思う。
日本だけでなく世界に輪が広がるといいですね。