

受付 番号	種目番号	連絡先	委託担当
	350		課名 港湾局 客船事業推進課 担当者 山本 信輔 係名 電 話 671-7272

設 計 書

- 1 委託名 大黒ふ頭及び周辺地域での外国客船受入設営・設置等業務委託
- 2 履行場所 横浜市鶴見区大黒ふ頭と周辺地域、中区新山下地区及び委託者が指定する市内施設と周辺地域
- 3 履行期間
又は期限 期間 令和6年4月1日から令和7年3月31日まで
 期限 _____
- 4 契約区分 確定契約 概算契約
- 5 その他特約事項 仕様書記載のとおり
- 6 現場説明 不要
 要(月 日 時 分 場所)
- 7 委託概要 客船の受入施設及び周辺地域において、歩行者・車両用
動線、看板等を設置・撤去する。

金額抜き

委託代金額		¥
内訳	業務価格	¥
	消費税及び地方消費税相当額	¥

部分払い する(12回以内) しない

部分払いの基準

業務内容	履行予定月	数量 (概算数量)	単位	単価	金額 (概算金額)
業務委託料	4月	1	式		
業務委託料	5月	1	式		
業務委託料	6月	1	式		
業務委託料	7月	1	式		
業務委託料	8月	1	式		
業務委託料	9月	1	式		
業務委託料	10月	1	式		
業務委託料	11月	1	式		
業務委託料	12月	1	式		
業務委託料	1月	1	式		
業務委託料	2月	1	式		
業務委託料	3月	1	式		
設営(連続寄港時の設営、 移動、一部撤去)	4~3月	(6)	回		
添加看板の設置	4~3月	(3)	回		
添加看板の撤去	4~3月	(3)	回		
看板作成費	4~3月	(50)	枚		

※かっこ内の数字は、概算数量

内 訳 書

名称	形状寸法等	数量	単位	単価	金額	摘要
1 施設内及び周辺地域の設営・撤去		1	式			詳細は別表1の通り
2 看板作成費		1	式			
小計						
消費税						
委託金額合計						

※かっこ内の数字は、概算数量

別表1

名称	形状寸法等	数量	単位	単価	金額	摘要
1 施設内及び周辺地域の設営・撤去						寄港日ごとの内訳は設計書別表2のとおり
事前設営(1隻当たり)		(31)	回			
設営(連続寄港時の設営、移動、一部撤去) (1隻当たり)		(6)	回			
撤去(1隻当たり)		(31)	回			
添加看板の設置		(3)	回			
添加看板の撤去		(3)	回			
2 看板作成費		(50)	枚			既存の看板が破損又は表示内容の変更があった場合に作成

※かっこ内の数字は、概算数量

別表2

No.	年	月	着岸予定日時		離岸予定日時		船名	乗下船 一時寄港	対応場所	設営開始予定時間 及び完了期限		撤去開始予定時間 及び完了期限	
			日	時	日	時				上段：開始時間 下段：完了期限	上段：開始時間 下段：完了期限		
1	6	4	13	土	6:30	13	土	20:00	ウエステルダム	乗下船	大黒心頭客船ターミナル	4月12日 15:00 4月12日 19:00	4月13日 19:00 4月13日 22:00
2	6	4	15	月	6:30	15	月	22:00	カーニバル・ルミノーザ	一時寄港	大黒心頭客船ターミナル	4月14日 15:00 4月14日 19:00	4月15日 21:00 4月15日 24:00
3	6	4	27	土	6:30	27	土	16:00	ロイヤル・プリンセス	乗下船	大黒心頭客船ターミナル	4月26日 15:00 4月26日 19:00	4月27日 15:00 4月27日 18:00
4	6	4	29	月	8:30	29	月	19:00	MSCベリッシマ	乗下船	大黒心頭客船ターミナル	4月28日 15:00 4月28日 19:00	4月29日 18:00 4月29日 21:00
5	6	5	6	月	0:30	6	月	23:00	MSCベリッシマ	乗下船	大黒心頭客船ターミナル	5月5日 15:00 5月5日 19:00	5月6日 22:00 5月7日 01:00
6	6	5	15	水	6:30	15	水	20:00	MSCベリッシマ	乗下船	大黒心頭客船ターミナル	5月14日 15:00 5月14日 19:00	5月15日 19:00 5月15日 22:00
7	6	5	24	金	7:30	24	金	20:00	MSCベリッシマ	乗下船	大黒心頭客船ターミナル	5月23日 15:00 5月23日 19:00	5月24日 19:00 5月24日 22:00
8	6	6	2	日	8:30	2	日	19:00	MSCベリッシマ	乗下船	大黒心頭客船ターミナル	6月1日 15:00 6月1日 19:00	6月2日 18:00 6月2日 21:00
9	6	7	26	金	6:30	26	金	14:00	パシフィック・ワールド	乗下船	大黒心頭客船ターミナル	7月25日 15:00 7月25日 19:00	7月26日 13:00 7月26日 16:00
10	6	9	5	木	12:30	5	木	23:00	スペクトラム・オブ・ザ・シーズ	一時寄港	大黒心頭客船ターミナル	9月4日 15:00 9月4日 19:00	9月5日 22:00 9月5日 01:00
11	6	9	10	火	6:30	10	火	22:00	カーニバル・パノラマ	乗下船	大黒心頭客船ターミナル	9月9日 15:00 9月9日 19:00	9月10日 21:00 9月10日 24:00
12	6	9	11	水	12:30	11	水	23:00	スペクトラム・オブ・ザ・シーズ	一時寄港	大黒心頭客船ターミナル	9月10日 21:00 9月11日 01:00	9月11日 22:00 9月12日 01:00
13	6	9	19	木	13:30	19	木	23:00	スペクトラム・オブ・ザ・シーズ	一時寄港	大黒心頭客船ターミナル	9月18日 15:00 9月18日 19:00	9月19日 22:00 9月20日 01:00
14	6	10	15	火	6:30	15	火	19:00	クオインタム・オブ・ザ・シーズ	乗下船	大黒心頭客船ターミナル	10月14日 15:00 10月14日 19:00	10月15日 18:00 10月15日 21:00
15	6	10	22	火	8:30	22	火	19:00	MSCベリッシマ	乗下船	大黒心頭客船ターミナル	10月21日 15:00 10月21日 19:00	10月22日 18:00 10月22日 21:00
16	6	10	31	木	7:30	31	木	21:00	スペクトラム・オブ・ザ・シーズ	一時寄港	大黒心頭客船ターミナル	10月30日 15:00 10月30日 19:00	10月31日 20:00 10月31日 23:00
17	6	11	6	水	13:30	6	水	23:00	スペクトラム・オブ・ザ・シーズ	一時寄港	大黒心頭客船ターミナル	11月05日 15:00 11月05日 19:00	11月06日 22:00 11月07日 01:00
18	6	12	3	火	8:30	3	火	19:00	MSCベリッシマ	乗下船	大黒心頭客船ターミナル	12月2日 15:00 12月2日 19:00	12月3日 18:00 12月3日 21:00
19	6	12	8	日	8:30	8	日	19:00	MSCベリッシマ	乗下船	大黒心頭客船ターミナル	12月7日 15:00 12月7日 19:00	12月8日 18:00 12月8日 21:00
20	6	12	11	水	6:30	11	水	20:00	MSCベリッシマ	乗下船	大黒心頭客船ターミナル	12月10日 15:00 12月10日 19:00	12月11日 19:00 12月11日 22:00
21	6	12	17	火	8:30	17	火	19:00	MSCベリッシマ	乗下船	大黒心頭客船ターミナル	12月16日 15:00 12月16日 19:00	12月17日 18:00 12月17日 21:00
22	6	12	26	木	8:30	26	木	19:00	MSCベリッシマ	乗下船	大黒心頭客船ターミナル	12月25日 15:00 12月25日 19:00	12月26日 18:00 12月26日 21:00
23	7	1	4	土	6:30	4	土	20:00	MSCベリッシマ	乗下船	大黒心頭客船ターミナル	1月3日 15:00 1月3日 19:00	1月4日 19:00 1月4日 22:00
24	7	1	5	日	7:30	5	日	20:00	MSCベリッシマ	乗下船	大黒心頭客船ターミナル	1月4日 19:00 1月4日 23:00	1月5日 19:00 1月5日 22:00
25	7	1	13	月	6:30	13	月	20:00	MSCベリッシマ	乗下船	大黒心頭客船ターミナル	1月12日 15:00 1月12日 19:00	1月13日 19:00 1月13日 22:00
26	7	2	16	日	12:30	16	日	23:00	スペクトラム・オブ・ザ・シーズ	一時寄港	大黒心頭客船ターミナル	2月15日 15:00 2月15日 19:00	2月16日 22:00 2月17日 01:00
27	7	3	9	日	12:30	9	日	23:00	スペクトラム・オブ・ザ・シーズ	一時寄港	大黒心頭客船ターミナル	3月8日 15:00 3月8日 19:00	3月9日 22:00 3月10日 01:00
28	7	3	13	木	13:30	13	木	23:00	スペクトラム・オブ・ザ・シーズ	一時寄港	大黒心頭客船ターミナル	3月12日 15:00 3月12日 19:00	3月13日 22:00 3月14日 01:00
29	7	3	15	土	6:30	15	土	19:00	セレブリティ・ミレニアム	乗下船	大黒心頭客船ターミナル	3月14日 15:00 3月14日 19:00	3月15日 18:00 3月15日 21:00
30	7	3	27	木	6:30	27	木	19:00	セレブリティ・ミレニアム	乗下船	大黒心頭客船ターミナル	3月26日 15:00 3月26日 19:00	3月27日 18:00 3月27日 21:00
31	7	3	29	土	6:30	29	土	19:00	クイーン・エリザベス	乗下船	大黒心頭客船ターミナル	3月28日 15:00 3月28日 19:00	3月29日 18:00 3月29日 21:00
臨時対応										委託者が指定する市内施設			

※客船の寄港スケジュール等の状況に応じ、寄港回数が増減、設営・撤去開始時間の変更が生じる場合があります。

大黒ふ頭及び周辺地域での外国客船受入設営・設置等業務委託 仕様書

本仕様書は、横浜市（以下「委託者」という。）が受託者に業務委託する客船受入に必要な設営・設置等の業務について必要な事項を定める。

1 業務の目的

この業務は、大黒ふ頭に寄港する客船の受入に伴う受入施設周辺及び周辺地域における設置物の設営・撤去、案内板・看板等の設置等を行うことで、利用者・車両等の安全確保と受入業務の円滑化等を目的とする。

2 履行期間

令和6年4月1日から令和7年3月31日まで

3 履行場所

横浜市鶴見区大黒ふ頭と周辺地域、中区新山下地区及び委託者が指定する市内施設と周辺地域 ※別紙1参照

4 委託概要

受託者は、本仕様書に基づき、別表2に記載する客船の寄港時に以下の業務を行う。なお、諸事情により寄港日時が変更となった場合は、委託者と協議の上、実施するものとする。

- (1) 大黒ふ頭構内の動線等の設営・撤去
- (2) 大黒ふ頭構内及び周辺地域における看板・案内板の設置・撤去（看板の破損、表示内容の変更、追加があった場合の作業を含む）

5 業務内容

(1) 設営・撤去全般について

大黒ふ頭客船ターミナル周辺の基本レイアウトは別紙3、4の通り。ただし、客船に応じた乗下船客の動線、本船の着岸位置や天候その他の事情により、作業内容や作業時間等に変更が生じた場合は、委託者受託者双方協議の上、速やかに対応し、当日の受入業務が円滑に行えるよう、調整及び設営・撤去を行うこと。

ア 備品

原則として、別紙2に示す委託者が保有する備品を使用すること。

設営・撤去に必要な資機材で別紙2に記載されていないもの（フォークリフト、トラック、無線機等）は、受託者の負担にて用意すること。

イ 作業時間

別表2に記載する開始時間から完了期限までに設営を完了すること。ただし、開始時間は寄港日時等の状況に応じて予定時間から変更する場合があります。委託者受託者双方協議の上、速やかに対応すること（変更により、作業時間が22時以降となる可能性があることに留意すること）。

(2) 大黒ふ頭構内の設営・撤去について

ア 動線

委託者が所有するコーン・コーンバー等の備品を用いて利用者・関係車両用動線を設営する。基本レイアウトは別紙5、6に、寄港ごとの作業予定時間及び設置数量は別表2に

記載する通りとする。本船の乗下船等に係る運用状況により基本レイアウトから設置箇所追加および変更があるため、委託者の指示に基づき、対応すること。また、委託者が寄港日当日に対応するための予備の備品を指定の箇所に配置すること。なお、作業中にごみ等を発見した場合は、それらを収集し、委託者の指定する集積場所に運搬すること。

イ 案内板・看板の設置

別紙7に指定する案内板・看板を、委託者が所有するL字スタンドや設置器具、壁等を用いて設置すること。破損や剥がれ・転倒等が生じた場合や、案内内容が変わった場合は、委託者の指示に基づき、対応すること。

ウ 備品の運搬

大黒ふ頭T-3号上屋、T-4号上屋での備品の運搬については、フォークリフト・トラックの使用が可能である。

エ バルーン投光器（発電機付）の設置

委託者の指示に基づき、必要に応じて所定の位置に設置すること。

オ 設置物の撤去

別表2に記載する撤去開始可能時間から撤去完了期限までに行うこと。屋外に設営した各設置物および予備の備品から委託者が設営した各設置物は、委託者と協議の上、原則元の場所へ戻すこと。

なお、客船の寄港に伴い生じたと判断されるごみ等があった場合は、それらを収集・分別し、委託者の指定する集積場所に運搬すること。ただし、人力で移動の困難なもの等があった場合は、対応について委託者に相談すること。

(3) 周辺地域の設営・撤去について

ア 別紙8に示す場所に設置している添加看板の設置場所及び表示内容が変更となった場合は、委託者の指示に基づき、対応すること。信号灯及び道路標識へは設置せず、付近の代替物を利用することとし、次の事項に注意すること。

a 設置及び看板の一部加工に必要な部材にかかる費用・調達は受託者の負担とする。

b 設置に際しては、強風による転倒・移動防止策を施した上で、街路灯等に傷がつかないようにパンチカーペットなどの柔らかい養生材料を巻いた上で設置するなど、細心の注意を払うこと（別紙8-2参照）。

イ 添加看板は、履行期間終了まで添加したままとする。なお、委託者の指示により、履行期間終了後も添加したままとする場合がある。破損や剥がれ・転倒等が生じた場合や内容が変更となった場合は、委託者の指示に基づき、既存看板の撤去及び新規看板の設置をすること。

ウ 撤去した添加看板は、委託者の指定する集積場所に運搬すること。

(4) 安全対策について

ア 設営した備品等は、ウェイト等を据え付けて、強風による転倒・移動防止策（くい打ち等は不可）を講じること。

イ 横浜地方気象台による気象警報・注意報を随時確認し、風速12mを超える場合や作業員の安全を確保することが困難な場合は委託者に速やかに報告し、委託者が作業の中止や備品の撤去等を判断した場合には、その指示に従うこと。

ウ 設営完了後は委託者による確認を受け、安全対策が不十分と指摘された場合は、速やかに対応すること。

(5) 体制の確保

寄港状況（着岸位置・時間等）に突発的な変更が生じ、業務内容に影響を及ぼす場合は、委託者受託者が双方協議の上、業務内容を決定するものとする。受託者は、この場合に備え

て柔軟に対応できる体制の確保に努めること。

6 損害賠償

本業務の遂行にあたっては、法令・法規を遵守し事故の防止に万全の注意を払うこと。本業務の遂行にあたり、受託者がこの仕様書に定める安全対策を怠り、委託者又は第三者に損害を与えたときは、受託者が責任を持って賠償の責に任ずるものとする。

7 その他

- (1) 本業務の履行にあたっては、あらかじめ委託者と十分な協議を行うこと。
- (2) 設置・設営・撤去の作業中及び設置期間中に、備品や設置物（添加看板含む）の破損等が生じた場合は、速やかに対処すること。
- (3) 大黒ふ頭構内は、「海上における人命の安全のための国際条約（SOLAS条約）」における制限区域内であるため、制限区域に立ち入る際は、所定の手続きを経た上で、本人確認書類を所持し、ゲート警備員の指示に従うこと。
- (4) 客船の寄港日時の変更や、寄港が中止となる場合は、速やかに委託者と協議の上、対応すること。
- (5) 客船寄港予定の変更等により作業が中止となったが、作業員の確保、物品調達等に関する費用が既に発生した場合は、委託者はこれを支払うことができる。ただし、受託者がその費用支払を証する書類を委託者へ提出し、その確認を受けるものとする。
- (6) 作業従事者は、作業しやすい服装で、かつ安全帽、手袋などを着用し、怪我の防止に努めること。
- (7) 本仕様書に定めのない事項及び疑義が生じた場合等については、委託者と協議の上、定めるものとする。

履行場所

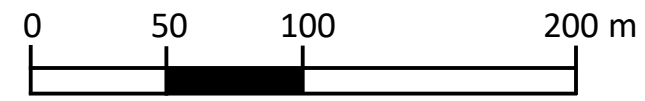
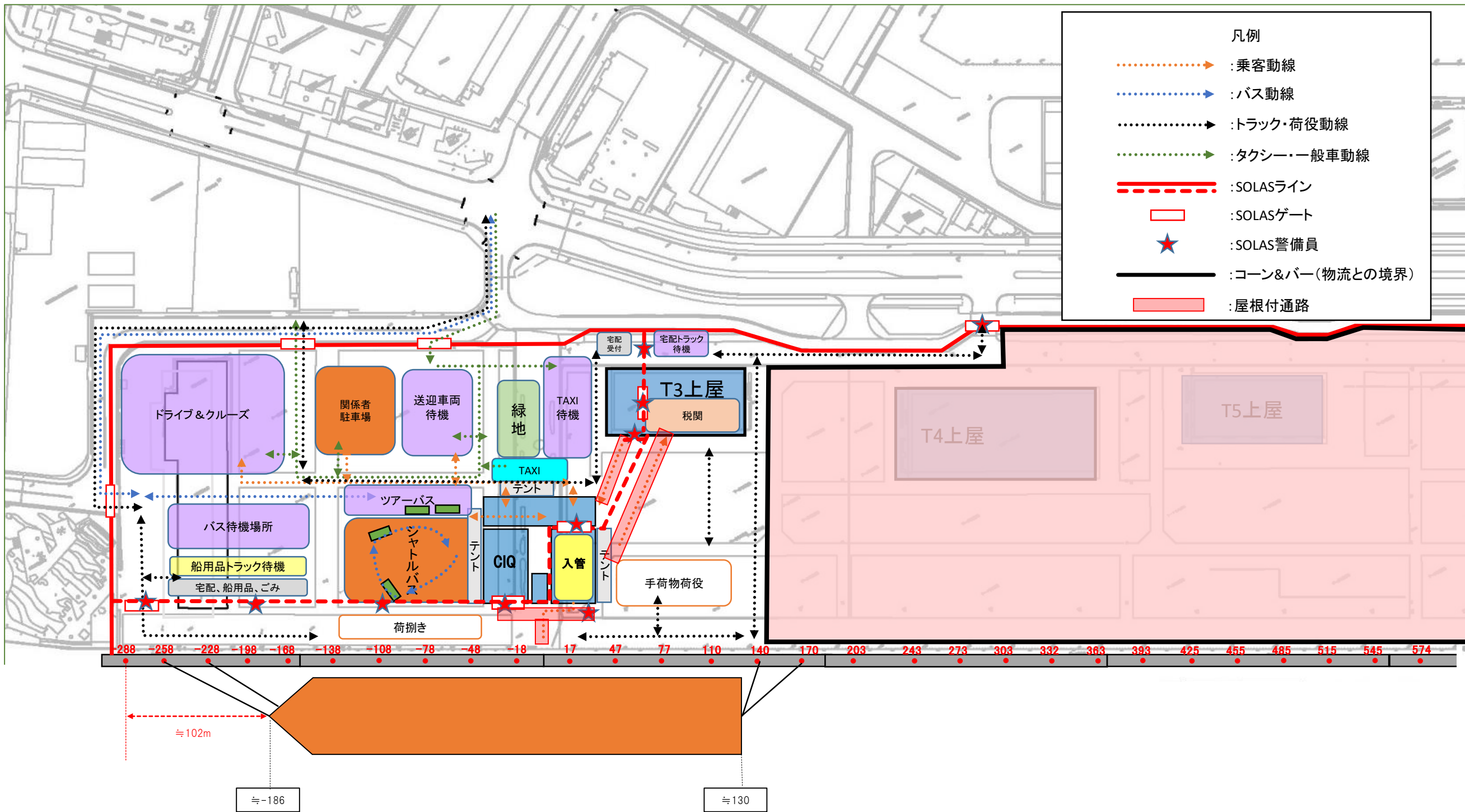


赤枠で示す範囲内(委託者が指定する位置)において、備品・看板を設営・設置・撤去する。

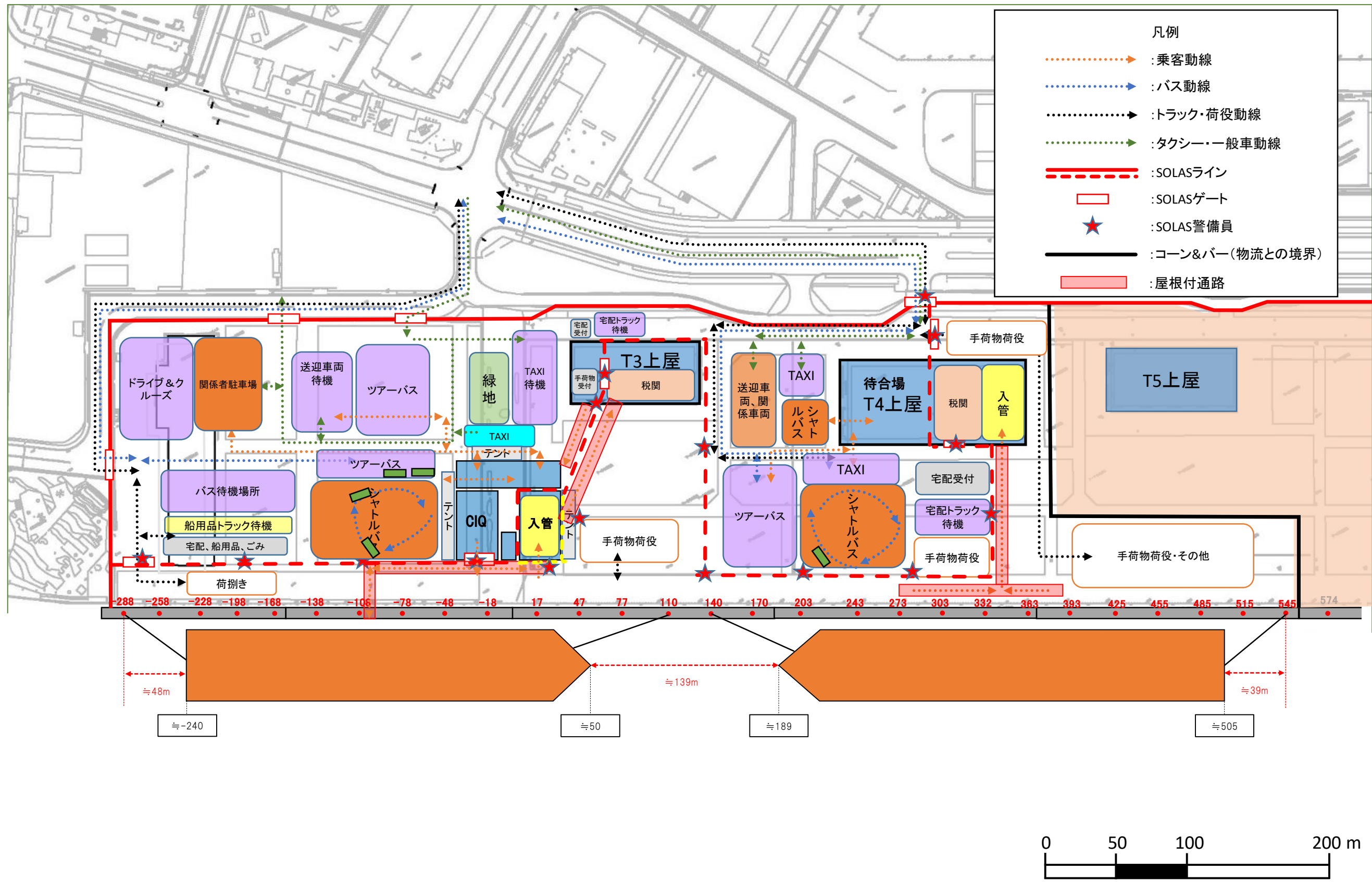
備品リスト

No.	名称	台数
	携帯式非常用照明	40W蛍光灯 13個
	発電機 (ホンダ)	900VA ホンダ・EU28iS1JNA3 (車輪付) 13台
	電動牽引車	三菱ロジスネクスト NTT75RS-70-Z 2台
	バルーン投光器 (発電機付・燃料別)	ライトボーイ・LB1130FBD-2 10台
	LED投光器 (発電機なし)	タイカツ・TKS-182 15台
	カラーコーン (重量型)	トーグ安全工業・SEA-70AWH 高さ700mm 2,000本
	コーンバー (1.5m)	34φ×1500mm 1,300本
	コーンバー (2.0m)	34φ×2000mm 1,300本
	カラーフェンス (緑色)	ブラスト興業・AKF-1、FB、樹脂製フェンス連結部 200個
	カラーフェンス (緑色) 連結コンクリート台	ブラスト興業 FB 200個
	段差解消スローププレート	トラスコ中山・GM5L-1200 W760mm×H20mm 12個
	段差解消スローププレート	W1000mm×H20mm 6個
	フロアスタンド (L型スタンド)	チヨダディステム・422G-20721-B H1400~2500×W400mm 100本
	案内表示板設置器具 (Aバリアード)	9本
	パレット	サンコー・SKD412122BL 1200mm×1200mm×150mm 65台
	リフター (手動)	コレック・NDAJ15 1台
	リフター (電動)	ピシャモン・BDH15-60M 1台

【大黒ふ頭レイアウト例（一隻の時）】

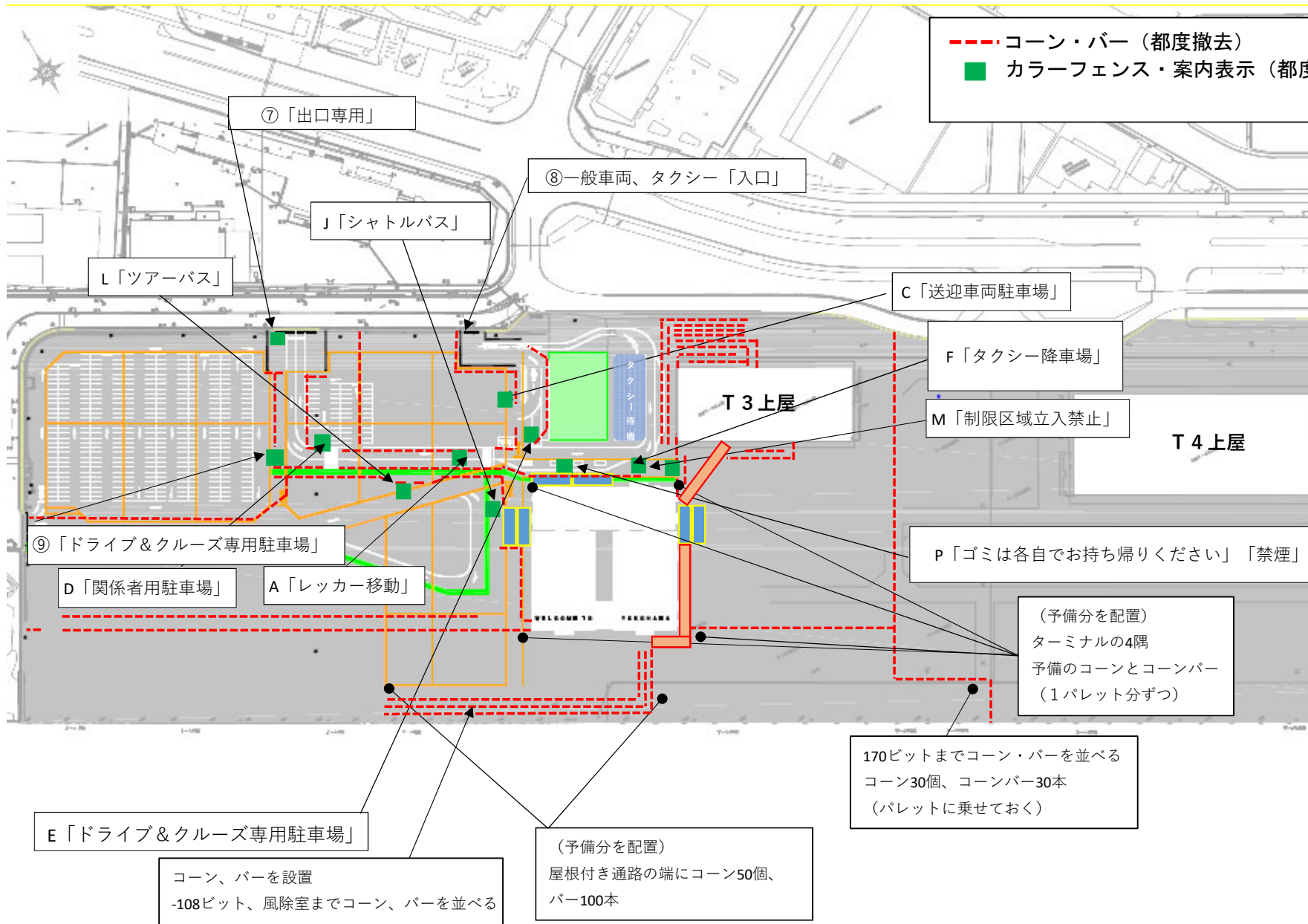


【大黒ふ頭レイアウト例（二隻の時）】



大黒ふ頭レイアウト例（一隻の時）

※レイアウト等が変更となった場合は双方協議のうえ対応



--- コーン・バー（都度撤去）
 ■ カラーフェンス・案内表示（都度撤去）

⑦ 「出口専用」

⑧ 一般車両、タクシー 「入口」

J 「シャトルバス」

L 「ツアーバス」

C 「送迎車両駐車場」

F 「タクシー降車場」

T 3 上屋

M 「制限区域立入禁止」

T 4 上屋

P 「ゴミは各自でお持ち帰りください」 「禁煙」

（予備分を配置）
 ターミナルの4隅
 予備のコーンとコーンバー
 （1パレット分ずつ）

⑨ 「ドライブ&クルーズ専用駐車場」

D 「関係者用駐車場」

A 「レッカー移動」

E 「ドライブ&クルーズ専用駐車場」

コーン、バーを設置
 -108ピット、風除室までコーン、バーを並べる

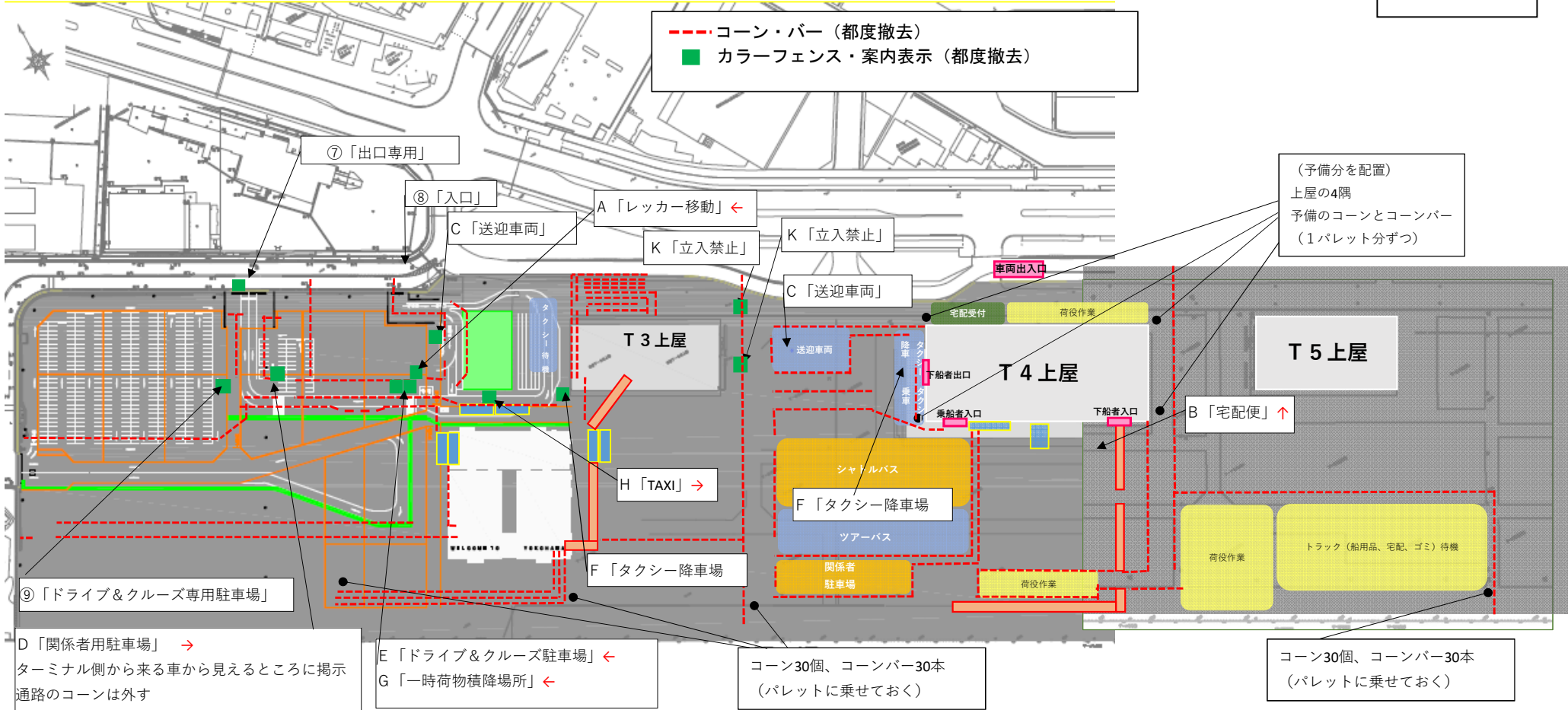
（予備分を配置）
 屋根付き通路の端にコーン50個、
 バー100本

170ピットまでコーン・バーを並べる
 コーン30個、コーンバー30本
 （パレットに乗せておく）

大黒ふ頭レイアウト例（二隻の時）

※レイアウト等が変更となった場合は双方協議のうえ対応

--- コーン・バー（都度撤去）
 ■ カラーフェンス・案内表示（都度撤去）



① 3枚
客船ターミナル

客船関係車両
直進

横浜市港湾局

② 3枚
客船ターミナル

客船関係車両
この先左折

横浜市港湾局

③ 3枚
客船ターミナル

客船関係車両
左折

横浜市港湾局

④ 1枚
客船ターミナル

この先
客船ターミナル内に、
見学者用の駐車場は
ありません

横浜市港湾局

⑤ 2枚
客船ターミナル

客船関係車両
この先右折

横浜市港湾局

⑥ 18枚
客船ターミナル

大黒ふ頭内に
見学者用の駐車場は
ありません

横浜市港湾局

⑦ 1枚
客船ターミナル

出口専用

横浜市港湾局

⑧ 1枚
客船ターミナル

送迎車／タクシー／ハイヤー
入口

横浜市港湾局

⑨

1枚

客船ターミナル








専用駐車場
ドライブ & クルーズ





横浜市港湾局

看板仕様(①~⑯)

- 寸法: W380mm × H1800mm
- 4色(黒・赤・青・黄)
- ステ看板タイプ(木枠に軽量ターポリン)

内容及びデザイン等の変更は委託後に委託者が指示す

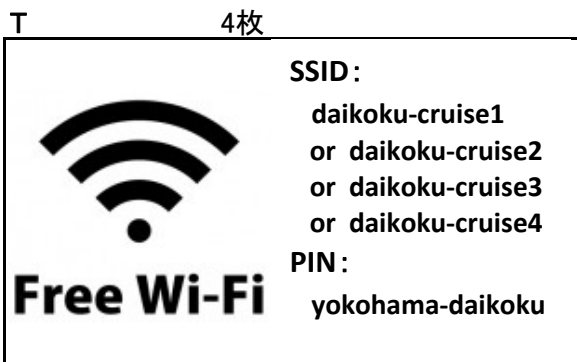
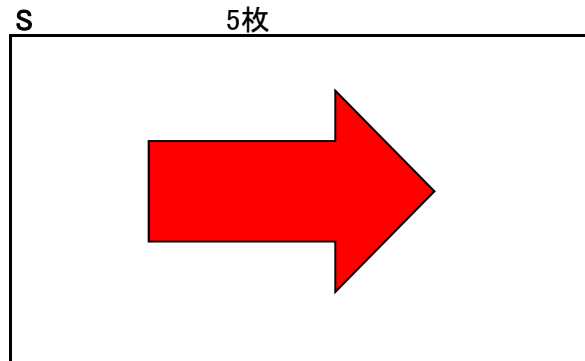
A 1枚 送迎・関係者駐車場出入口付近	B 1枚 ターミナル自動ドア付近	C 1枚 送迎車両駐車場入口	D 1枚 関係者駐車場入口
注意	ご案内	ご案内	ご案内
<p>翌日以降この場所に駐車している車両はレッカー移動されますのでご注意ください。</p> <p>ドライブ&クルーズをご利用の方は、必ず指定された場所に駐車して下さい。</p>	 シャトルバス 宅配便   駐車	  送迎車両	  関係者用 駐車場

E 1枚	F 1枚	G 1枚
ご案内	ご案内	ご案内
  ドライブ&クルーズ 駐車場	 タクシー	 一時積荷

看板仕様(A~G)
 ●寸法: W380mm × H1800mm
 ●3色(黒・赤・黄)
 ●ステ看板タイプ(木枠に軽量ターポリン)
 内容及びデザイン等の変更は委託後に委託者が指示する。

H 1枚	J 1枚
TAXI	SHUTTLE BUS
K 1枚	L 1枚
立入禁止 DO NOT ENTER	TOUR BUS

看板仕様(H~L)
 ●寸法: 900mm × 650mm
 ●5mm・ブラダン・白色
 ●3色(黒・赤・黄)
 ●四隅穴加工
 内容及びデザイン等の変更は委託後に委託者が指示する。



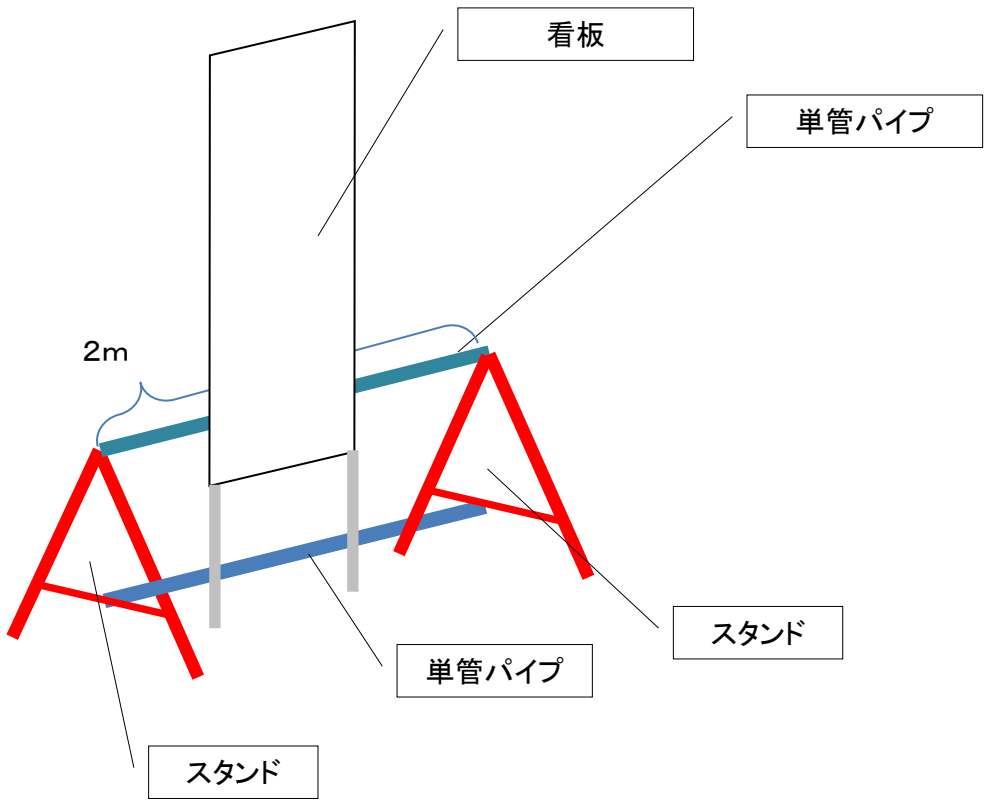
看板仕様(M~V)

- 寸法: 900 × 650mm
- 5mm・プラダン・白色
- 3色(黒・赤・黄)
- 四隅穴加工

内容及びデザイン等の変更は委託後に委託者が指示する。

看板設置方法

別紙7-4



案内表示板 表示



案内表示板 前面



案内表示板 裏面

添加看板設置場所 位置図



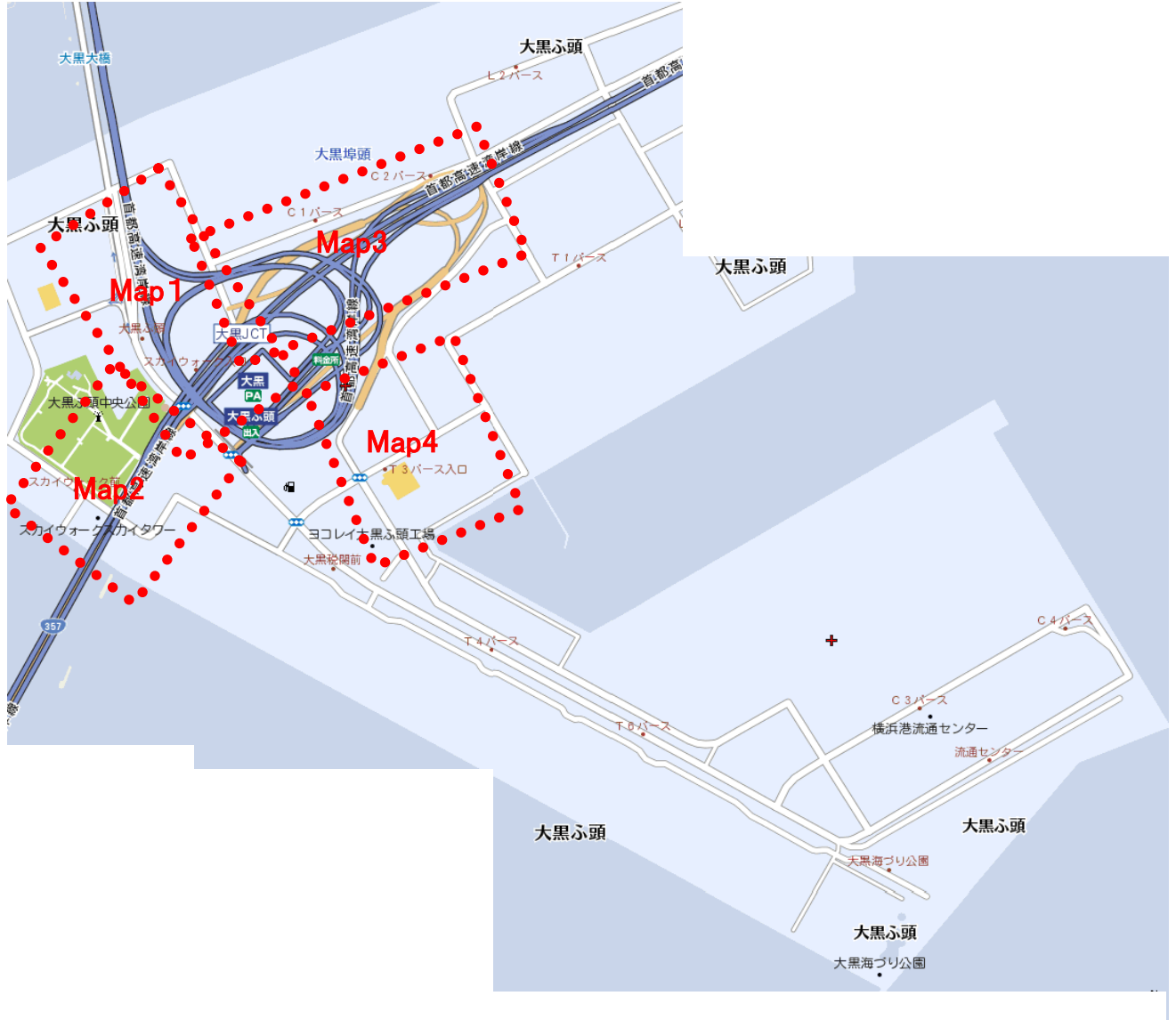
赤枠で示す範囲内(委託者が指定する位置)において、添加看板を設置・撤去する。

看板、カラー番線などが接する箇所に関しては、接する面積の大小問わず、本写真の通り
街路灯にバンデーカーベットを一回り巻き付け、テープで締めて固定し、養生します。
また、カラー番線が歩行人を引っ掛けたり、ずれないようにカラー番線の上からも養生テープを貼付けます。

取付



大黒ふ頭地区看板設置位置図



Map 1

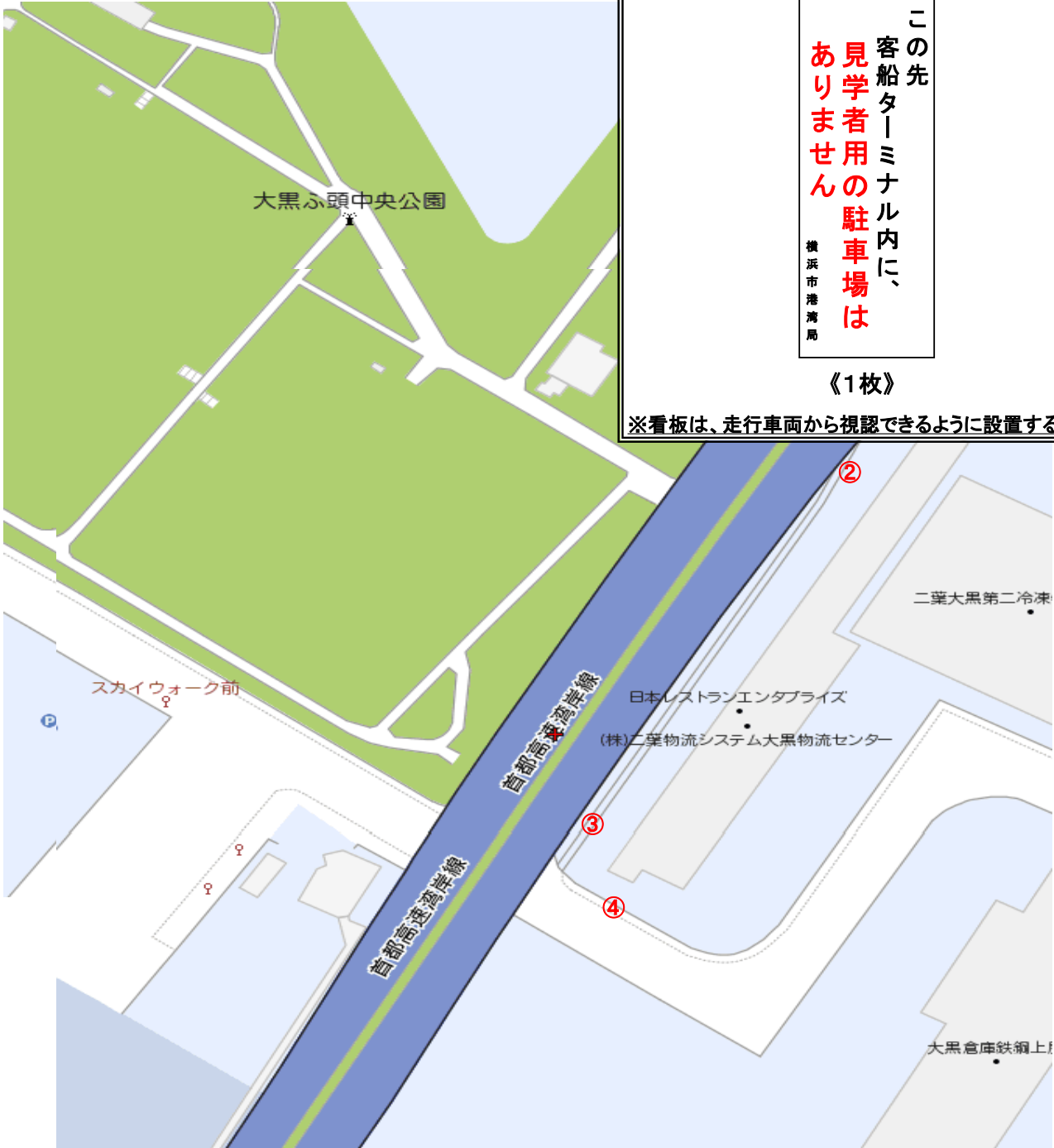
看板仕様

①	②	③
お知らせ	お知らせ	お知らせ
客船関係車両	客船関係車両	客船関係車両
直進	この先左折	左折
横浜 市 港 湾 局	横浜 市 港 湾 局	横浜 市 港 湾 局
《3枚》	《3枚》	《3枚》

※看板は、走行車両から視認できるように設置する。



Map 2



看板仕様

④

お知らせ

この先
客船ターミナル内に、
見学者用の駐車場は
ありません

横浜市港湾局

《1枚》

※看板は、走行車両から視認できるように設置する。

Map 3



Map 4

看板仕様

⑤

お知らせ

客船関係車両

この先右折

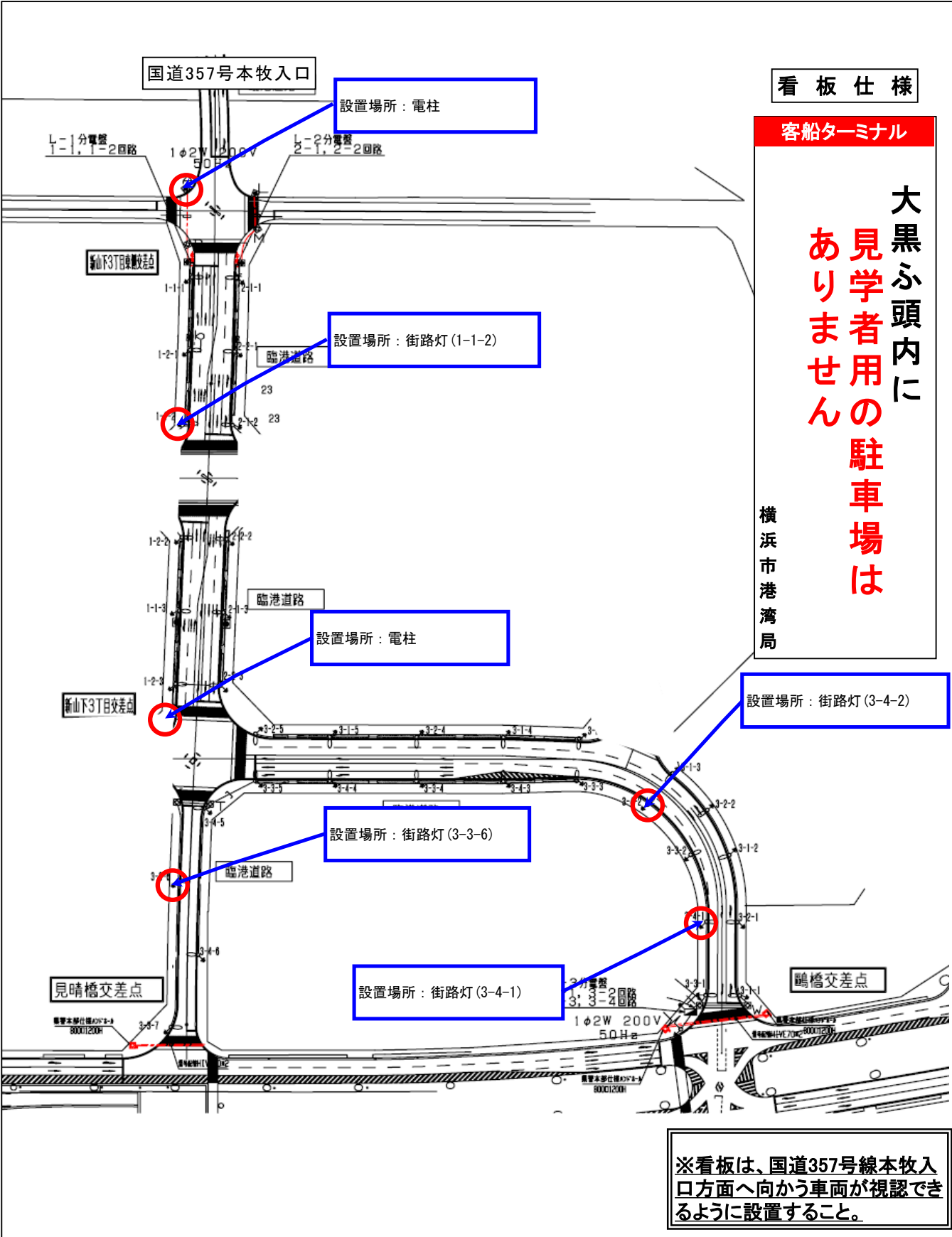
横浜市港湾局

《2枚》

※看板は、走行車両から視認できるように設置する。



新山下地区看板設置位置図





看板仕様

客船ターミナル

**大黒ふ頭内に
見学者用の
駐車場は
ありません**

横浜市港湾局



※看板は、大黒ふ頭方面へ向かう車両から視認できるように設置すること。