




※設計中の情報であるため、
今後変更する場合があります。

-  壁付コンセント (鍵付き)
-  避難口誘導灯・通路誘導灯
-  機器収容箱

自転車庫 (87台)	1階
+2800	+3000
※ 構造	RC造
※ 天井	平立平天井
※ 床	防湿の床土・遮音 ロックアップ工打設し 丸石110
※ 外装	コンクリート打設し 外装
※ 設備	ワンタッチ式紙巻機 の取付
※ 備考	※ 防火区画あり ※ コンクリート打設し 構造

