

平成19年度
横浜市本牧海づり施設
指定管理者 事業報告書

平成20年4月

横浜市港湾局
イオンディライト株式会社

平成20年4月22日

横浜市長 殿

イオンディライト株式会社
横浜支店 支店長 中島 正利

平成19年度報告について

横浜市本牧海づり施設基本協定第34条に基づき別紙のとおり報告します

担当 イオンディライト株式会社

TEL 623-6030

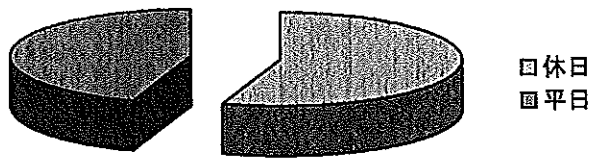
利用者数、駐車場台数休日平日利用実績

平成19年度

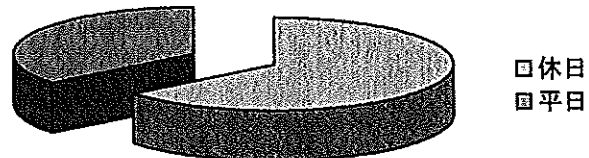
(施設名 本牧海づり施設)

月別	休日 平日	開場 日数	閉場 日数	釣り人	見学者	計	平均	対前年度比	駐車台数	平均	対前年度比
4月	休日	10	0	5,404	1,671	7,075	708	119.8%	3,017	302	116.4%
	平日	20	0	1,676	353	2,029	101		1,118	56	
5月	休日	10	0	8,185	2,230	10,415	1,042	112.1%	3,845	385	125.8%
	平日	21	1	3,916	655	4,571	218		2,437	116	
6月	休日	9	0	6,186	1,595	7,781	865	131.3%	3,313	368	132.8%
	平日	21	0	4,089	700	4,789	228		2,474	118	
7月	休日	9	1	5,394	1,313	6,707	745	97.0%	3,126	347	99.4%
	平日	22	1	3,610	521	4,131	188		2,014	92	
8月	休日	8	0	5,318	1,259	6,577	822	105.5%	2,936	367	110.8%
	平日	23	0	7,774	1,443	9,217	401		4,088	178	
9月	休日	7	1	3,812	1,057	4,869	696	83.5%	2,058	294	87.0%
	平日	23	7	3,928	739	4,667	203		2,521	110	
上期計	休日	53	2	34,299	9,125	43,424	819	106.9%	18,295	345	111.0%
	平日	130	9	24,993	4,411	29,404	226		14,652	113	
10月	休日	9	0	6,649	1,366	8,015	891	116.3%	3,068	341	126.5%
	平日	21	0	7,408	1,040	8,448	402		4,513	215	
11月	休日	9	0	5,577	994	6,571	730	128.1%	2,663	296	132.0%
	平日	21	1	5,427	597	6,024	287		3,197	152	
12月	休日	11	0	2,790	557	3,347	304	142.0%	2,097	191	121.1%
	平日	20	1	3,068	542	3,610	181		1,234	62	
1月	休日	10	1	2,486	437	2,923	292	104.8%	1,688	167	112.4%
	平日	21	1	2,391	470	2,861	136		1,688	80	
2月	休日	9	1	1,813	409	2,222	247	79.9%	1,291	143	96.6%
	平日	20	0	1,306	235	1,541	77		925	46	
3月	休日	11	0	3,644	909	4,553	414	157.4%	2,240	204	146.5%
	平日	20	1	1,972	312	2,284	114		1,186	59	
下期計	休日	59	2	22,959	4,672	27,631	468	120.6%	13,027	221	123.9%
	平日	123	4	21,572	3,196	24,768	201		12,743	104	
合計	休日	112	4	57,258	13,797	71,055	634	112.2%	31,322	280	116.3%
	平日	253	13	46,565	7,607	54,172	214		27,395	108	

釣り利用者 平日休日分布



見学利用者 平日休日分布



本牧ふ頭駐車場利用料金実績月報

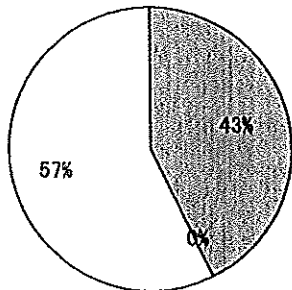
平成19年度

(施設名 本牧海づり施設)

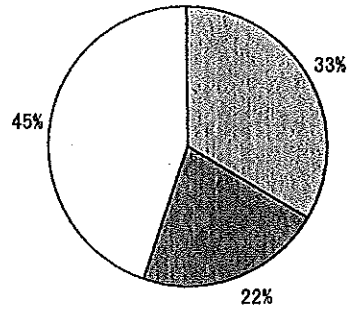
月	機械種類			台数計	金額	手取種類			台数計				金額
	250円	350円	500円			250円	350円	500円	250円	350円	500円	合計	
	台数	台数	台数			台数	台数	台数	台数	台数	台数	台数	
4月	943	991	2,194	4,128	1,679,600	2	1	4	945	992	2,198	4,135	1,682,450
5月	1,168	1,469	3,628	6,265	2,620,150	6	1	10	1,174	1,470	3,638	6,262	2,627,000
6月	939	1,479	3,364	5,782	2,434,400	1	0	4	940	1,479	3,368	5,787	2,436,650
7月	766	1,298	3,067	5,131	2,179,300	3	1	5	769	1,299	3,072	5,140	2,182,900
8月	1,179	1,913	3,919	7,011	2,923,800	4	4	5	1,183	1,917	3,924	7,024	2,928,700
9月	950	1,147	2,450	4,547	1,863,950	0	0	32	950	1,147	2,482	4,579	1,879,950
10月	1,073	1,599	4,889	7,561	3,272,400	0	0	20	1,073	1,599	4,909	7,581	3,282,400
11月	752	1,045	4,063	5,860	2,585,250	0	0	0	752	1,045	4,063	5,860	2,585,250
12月	541	745	2,045	3,331	1,418,500	0	0	0	541	745	2,045	3,331	1,418,500
1月	586	754	2,016	3,356	1,418,400	0	0	0	586	754	2,016	3,356	1,418,400
2月	467	519	1,230	2,216	913,400	0	0	0	467	519	1,230	2,216	913,400
3月	691	740	1,995	3,426	1,429,250	0	0	0	691	740	1,995	3,426	1,429,250
合計	10,055	13,689	34,860	58,614	24,738,400	16	7	80	10,071	13,706	34,940	58,717	24,784,850

曜日別

区分	日数	3時間まで	3時間こえ5時間	5時間以上	合計
日・祝日	67	3,744	4,574	11,348	19,666
土曜	51	2,332	3,043	7,398	12,773
平日	248	3,995	6,089	16,194	26,278
計	366	10,071	13,706	34,940	58,717
休業日数	17				



□日祝日
□土曜
□平日



□3時間まで
□3時間こえ5時間
□5時間以上

平成19年度

本牧海づり施設売上実績

(施設名 本牧海づり施設)

	施設収入金額								
	利用券			駐車場			本年 収入金額	前年 収入金額	前年比
	販売金額	前年金額	前年比	販売金額	前年金額	前年比			
4月	4,960,570	4,636,060	107.0%	1,682,450	1,451,150	115.9%	6,643,020	6,087,210	109.1%
5月	8,982,690	7,814,830	114.9%	2,627,000	2,041,650	128.7%	11,609,690	9,856,480	117.8%
6月	7,288,530	5,527,160	131.9%	2,436,650	1,891,250	128.8%	9,725,180	7,418,410	131.1%
7月	6,533,760	6,491,340	100.7%	2,182,900	2,159,100	101.1%	8,716,660	8,650,440	100.8%
8月	8,881,540	8,597,430	103.3%	2,928,700	2,636,850	111.1%	11,810,240	11,234,280	105.1%
9月	5,578,250	6,717,650	83.0%	1,879,950	2,149,600	87.5%	7,458,200	8,867,250	84.1%
10月	9,900,680	7,847,160	126.2%	3,282,400	2,524,600	130.0%	13,183,080	10,371,760	127.1%
11月	7,776,100	5,628,850	138.1%	2,585,250	1,881,950	137.4%	10,361,350	7,510,800	138.0%
12月	3,336,770	2,737,160	121.9%	1,418,500	1,136,850	124.8%	4,755,270	3,874,010	122.7%
1月	3,467,740	3,115,110	111.3%	1,418,400	1,238,700	114.5%	4,886,140	4,353,810	112.2%
2月	2,209,040	2,528,280	87.4%	913,400	950,400	96.1%	3,122,440	3,478,680	89.8%
3月	3,683,570	2,481,190	148.5%	1,429,250	935,100	152.8%	5,112,820	3,416,290	149.7%
合計	72,599,240	64,122,220	113.2%	24,784,850	20,997,200	118.0%	97,384,090	85,119,420	114.4%

平成19年度 自主事業報告書

(施設名 本牧海づり施設)

	実施日	事業名	対象者	人数	参加料	事前申込	実施	報告事項
1	3月3日(土)	ひなまつり 女性無料つりデー	女性	無制限	無料	なし	○	
◆	4月1日	春休み！サビキセット プレゼント	小・中学生	無制限	無料	なし	○	参加人数 530名
◆	4月4日	寒い冬だから インドアフィッシング リールメンテナンス講座	参加希望者	30名	3000円 ※3	あり	○	参加人数 4名 要望多数により、追加実施
1	4月11日(水)	初心者つり教室	参加希望者	30名	3000円	あり	○	参加人数 名
2	4月15日(日)	春の 小・中学生無料つりデー	小・中学生	無制限	無料	なし	○	参加人数 259名
3	5月3日(祝)	こどもの日 小・中学生無料つりデー	小・中学生	無制限	無料	なし	○	参加人数 419名
4	5月25日(金)	初心者つり教室	参加希望者	30名	3000円	あり	○	参加人数 13名
5	6月2日(土)	開港記念 小・中学生無料つりデー	小・中学生	無制限	無料	なし	○	参加人数 188名
6	6月10日(日)	女性無料つりデー	女性	無制限	無料	なし	○	参加人数 172名
7	6月19日(火)	初心者つり教室	参加希望者	30名	3000円	あり	○	参加人数 11名 6月13日
8	7月1日(火) 7月7日(土)	七夕祭り	参加希望者	無制限	無料	なし	○	参加人数 318名 7月5日～7日
9	7月11日(水)	初心者つり教室	参加希望者	30名	3000円	あり	×	参加人数 -名 要望多数により、7月18日実施のへちつり教室へ変更
10	7月16日(祝)	海の日 小・中学生無料つりデー	小・中学生	無制限	無料	なし	○	参加人数 203名
◆	7月18日	へちつり教室	参加希望者	30名	3000円 ※3	あり	○	参加人数 26名
11	7月24日(火)※2	へちつり教室	参加希望者	30名	3000円 ※3	あり	○	参加人数 19名 8月28日
12	7月28日	初心者つり教室	参加希望者	30名	3000円	あり	○	参加人数 27名 11月17日 要望多数の為、みんなのつり教室(グループ対象)へ変更
13	8月5日(日)	夏休み 小・中学生無料つりデー	小・中学生	無制限	無料	なし	○	参加人数 192名

	実施日	事業名	対象者	人数	参加料	事前申込	実施	報告事項
14	8月19日(日)	夏休み 小・中学生つり大会	小・中学生	無制限	無料	なし	○	参加人数 183名
15	9月15日	ヘチつり教室	参加希望者	30名	3000円 ※3	あり	○	参加人数 19名
16	9月	福祉つりご招待デー	-	無制限	無料	-	×	検討を重ね、専門家の 意見も拝聴し次年度へ 変更 理由: 万全の体制でお迎 えするための準備が必
17	9月17日(祝)	小・中学生無料つりデー	小・中学生	無制限	無料	なし	×	台風被害により順延
◆	9月17日(祝)	シニア1コインデー	60才以上入	無制限	-	なし	○	参加人数 33名 敬老の日 60才以上の来場者入場 料無料
18	9月20日(木)	初心者つり教室	参加希望者	30名	3000円	あり	×	台風被害により順延
19	10月12日(金)	初心者つり教室	参加希望者	30名	3000円	あり	○	参加人数 9名 10月31日
◆	10月13日	第3回 チャリティ海づり大会	参加希望者	無制限	100円	あり	○	参加人数 100名 ヤマリア 海が好きチャ リティ
20	10月21日(日)	小・中学生無料つりデー	小・中学生	無制限	無料	なし	○	参加人数 270名
21	10月14日	黒鯛稚魚放流	参加希望者	無制限	無料	なし	○	参加人数 100名 10月13日
◆	11月3日	初心者つり教室	参加希望者	30名	3000円	あり	○	参加人数 27名 11月17日 要望多数の為、みんな のつり教室(グループ対 象)へ変更
22	11月8日(木)	初心者つり教室	参加希望者	30名	3000円	あり	○	参加人数 32名 11月17日 要望多数の為、みんな のつり教室(グループ対 象)へ変更

	実施日	事業名	対象者	人数	参加料	事前申込	実施	報告事項
23	11月23日(祝)	冬の海釣り大会	小・中学生	無制限	無料	なし	○	参加人数 237名 みんなの釣り大会
23	11月23日(祝)	小・中学生無料つりデー	小・中学生	無制限	無料	なし	○	参加人数 183名
24	12月23日(日)	クリスマス 大抽選会	小・中学生	無制限	無料	なし	○	参加人数 86名
◆	12月20日	お客さま感謝デー	イオンカードご提示の方	無制限	無料	なし	○	参加人数 3名 イオンカードご提示でポイントカードスタンプ2倍
25	12月24日(月)	ホッとクリスマス おしるこプレゼント	来場者全員	無制限	無料	なし	○	参加人数 258名 12月23日
◆	12月30日	お客さま感謝デー	イオンカードご提示の方	無制限	無料	なし	○	参加人数 3名 イオンカードご提示でポイントカードスタンプ2倍
26	1月2、3日	めでたくてあったか〜い おしるこプレゼント	来場者全員	無制限	無料	なし	○	参加人数 214名 大漁祈願
27	4月~11月	We Save The 海 今、わたしたちにできること	参加希望者	無制限	無料	なし	×	入場者多数により、実施不可 次年度へ持ち越し
28	5月 5 9月	釣りを教わろう月間 (5ヶ月間)※1	希望者	無制限	無料	なし	×	次年度へ持ち越し予定
29	1月27日 2月17日	寒い冬だから インドアフィッシング リールメンテナンス講座	参加希望者	30名	2650円	あり	○	参加人数 下記参照 1月27日 9名 2月17日 10名
30	3月9日	寒い冬だから インドアフィッシング リールメンテナンス講座	参加希望者	30名	2650円	あり	○	参加人数 12名
31	3月9日	小・中学生無料つりデー	参加希望者	31名	2651円	あり	○	参加人数 127名

◆ 追加分となります

平成19年度 年間収支状況報告書

(施設名 本牧海づり施設)
(単位:円)

収 入	科目	金額	備考
	施設入場料	72,659,240	
駐車場入場料	24,784,850		
自主事業(自販機)	2,775,116		
横北厚生館	714,435	電気代・ごみ処理代 戻り	
① 収入合計	100,933,641		
支 出	科目	金額	備考
	【運営費】		
日常運営管理費	39,228,000	日常人件費等	
現場管理費	1,800,000	HP管理・現場諸経費等	
光熱費等	4,901,823	電気・ガス・水道・電話	
販促費・安全装備品等	3,557,880	販促・安全対策	
イベント企画費	3,818,465	販わい創出費用	
(運営費 小計)	53,306,168		
【施設管理費】			
駐車場ゲートリース費	2,440,620	リース費	
入場券売機リース費	1,653,120	リース費	
消耗品(チケット)	738,685	保守・消耗品等	
浄化槽維持管理	1,260,000	毎月点検	
電気保安全管理	240,000	毎月点検	
消防設備点検	75,000	1年2回	
廃棄物処理	1,092,420	2ヶ月に1回	
機械警備費等	960,000	監視カメラ等減価償却含む	
修繕保守費(小破修繕)	3,514,432		
諸経費・雑費	1,544,098		
(施設管理費 小計)	13,518,375		
【清掃費】			
定期清掃・日常清掃	994,620		
【警備費】			
臨時警備費等	5,291,945	繁忙期随時	
【緑地管理費】			
植栽剪定・防除等	1,652,175	仕様に基づく	
横浜市納付金額	6,000,000		
② 支出合計	80,763,283		
③ 収支合計	20,170,358		

※上記収支表は消費税を含めております。

※事業所税等については、イオンディライト(株)横浜支店で納付しております。