

平成18年度 横浜市本牧海づり施設
事業報告書

平成19年4月

イオンデイトライト株式会社


18年度 本牧海づり施設 利用者平日休日利用状況

本牧海づり施設

月別	施設 休日 数	開館 日数	開館 日数	訪入 人数	見学者 数	計	平均 人数	前年度 比	見込 人数	平均 人数	前年度 比
4月	休日	10	0	4,000	1,102	5,102	510	88.7%	2,288	229	103.5%
	平日	20	0	2,025	473	2,498	125		1,264	63	
5月	休日	11	0	7,519	2,354	9,873	898	85.6%	3,365	306	85.5%
	平日	19	1	2,969	526	3,495	184		1,628	86	
6月	休日	8	0	4,435	1,134	5,569	696	106.1%	2,506	313	121.8%
	平日	22	0	3,281	723	4,004	182		2,031	92	
7月	休日	11	0	5,846	1,505	7,351	668	114.1%	3,572	325	125.0%
	平日	19	1	3,168	654	3,822	201		1,601	84	
8月	休日	8	0	5,135	1,320	6,455	807	130.9%	2,670	334	130.2%
	平日	23	0	6,923	1,591	8,514	370		3,670	160	
9月	休日	11	0	6,343	1,941	8,284	753	100.0%	3,585	326	116.5%
	平日	18	1	2,603	535	3,138	174		1,679	93	
上期 計	休日	59	0	33,278	9,356	42,634	723	103.4%	17,986	305	112.7%
	平日	121	3	20,969	4,502	25,471	211		11,873	98	
10月	休日	6	0	5,147	1,342	6,489	1,082	114.9%	2,371	395	112.0%
	平日	25	0	6,286	1,376	7,662	306		3,623	145	
11月	休日	6	0	3,274	791	4,065	678	95.1%	1,653	276	96.9%
	平日	23	1	4,874	896	5,770	251		2,787	121	
12月	休日	5	0	1,552	354	1,906	381	137.0%	1,069	214	142.6%
	平日	25	1	2,594	399	2,993	120		1,681	67	
1月	休日	9	1	2,336	581	2,917	324	188.5%	1,519	169	182.8%
	平日	20	1	2,123	480	2,603	130		1,466	73	
2月	休日	9	0	2,450	695	3,145	349	375.0%	1,500	167	1041.7%
	平日	19	0	1,564	258	1,822	96		841	44	
3月	休日	5	0	1,055	345	1,400	280	226.3%	1,376	275	361.0%
	平日	26	1	2,701	634	3,335	128		970	37	
下期 計	休日	40	1	15,814	4,108	19,922	498	753.0%	9,488	237	322.8%
	平日	138	4	20,142	4,043	24,185	175		11,368	82	
合計	休日	99	1	49,092	13,464	62,556	632	429.0%	27,474	278	218.4%
	平日	259	7	41,111	8,545	49,656	192		23,241	90	


つり利用者 平日休日割合

■ 休日
■ 平日



見学利用者 平日休日割合

■ 休日
■ 平日



平成19年度 本牧海つり施設 年間利用者数

本牧海つり施設

月別	開催日数	つり				児童				合計				男性	女性	一日平均 入場者数	
		大人	子供	前年数 前年比	計	大人	子供	前年数 前年比	計	大人	子供	前年数 前年比	計				
4月	30	0	5,281	1,426	8,025	1,384	1,815	242	1,575	1,857	896	1,405	1,670	7,600	5,668	1,726	253
			91%	84%	98%		84%	67%			90%		84%		86%		
5月	30	1	9,296	2,609	10,480	2,477	3,108	534	2,880	3,642	12,404	2,748	3,202	13,368	15,608	2,899	446
			88%	89%	88%		80%	75%			65%		68%		68%		
6月	30	0	5,909	1,214	7,719	1,643	1,661	235	1,857	1,896	7,570	1,572	1,449	9,573	9,019	1,845	319
			108%	112%	108%		95%	91%			106%		108%		106%		
7月	30	1	6,564	1,367	9,014	1,890	1,644	201	2,169	1,845	6,208	2,066	1,568	11,173	9,798	2,249	372
			110%	130%	113%		115%	134%			111%		130%		114%		
8月	31	0	6,978	2,051	12,058	2,559	2,101	309	2,911	2,410	9,079	3,283	2,360	14,569	11,439	3,007	463
			131%	143%	134%		122%	114%			128%		139%		131%		
9月	29	1	7,647	1,916	9,946	2,173	1,953	307	2,476	2,260	9,500	1,632	1,923	11,422	11,423	2,495	394
			97%	101%	96%		111%	99%			100%		100%		100%		
10月	31	0	8,657	1,806	11,433	2,360	1,759	293	2,718	2,052	10,416	2,600	1,899	14,151	12,315	2,687	456
			108%	140%	111%		134%	122%			111%		137%		115%		
11月	29	1	7,160	1,320	8,146	1,468	1,632	228	1,887	1,860	8,792	1,643	1,548	9,535	10,340	1,912	339
			94%	108%	96%		90%	95%			93%		106%		95%		
12月	30	1	3,407	446	4,146	670	510	62	753	572	3,200	822	508	4,899	3,709	811	169
			127%	186%	132%		131%	134%			127%		162%		132%		
1月	29	2	3,652	358	4,459	840	612	62	1,061	674	2,509	918	420	5,520	2,929	1,020	190
			195%	225%	198%		155%	181%			163%		215%		168%		
2月	26	0	3,078	0	3,755	650	1,058	129	953	1,185	1,058	760	129	4,705	1,185	930	189
			3076%	677%	3755%		80%	80%			372%		605%		397%		
3月	31	1	2,751	0	3,390	761	1,674	418	800	2,692	1,674	738	418	4,270	2,092	609	138
			2751%	639%	3390%		47%	24%			211%		177%		204%		
合計	368	6	71,799	14,094	86,578	19,164	19,325	3,020	21,910	22,345	90,980	20,508	17,114	111,488	98,416	22,449	311
			116%	128%	118%		96%	90%			112%		120%		113%		

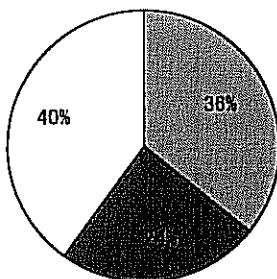
平成18年度 本牧ふ頭駐車場 年間利用台数

本牧海づり施設

月	機械種類			台数計	金額	手取種類			台数計				金額
	250円	350円	500円			250円	350円	500円	250円	350円	500円	合計	
	台数	台数	台数			台数	台数	台数					
4月	802	829	1,919	3,550	1,450,150	0	0	2	802	829	1,921	3,552	1,451,150
5月	1,040	1,294	2,651	4,985	2,038,400	0	5	3	1,040	1,299	2,654	4,993	2,041,650
6月	849	1,100	2,586	4,535	1,890,250	0	0	2	849	1,100	2,588	4,537	1,891,250
7月	901	1,345	2,921	5,167	2,156,500	1	1	4	902	1,346	2,925	5,173	2,159,100
8月	1,114	1,696	3,524	6,334	2,634,100	1	0	5	1,115	1,696	3,529	6,340	2,636,850
9月	1,091	1,394	2,776	5,261	2,148,650	1	2	0	1,092	1,396	2,776	5,264	2,149,600
10月	1,032	1,419	3,511	5,962	2,510,150	2	7	23	1,034	1,426	3,534	5,994	2,524,600
11月	754	988	2,688	4,430	1,878,300	3	4	3	757	992	2,691	4,440	1,881,950
12月	550	665	1,527	2,742	1,133,750	3	1	4	553	666	1,531	2,750	1,136,850
1月	584	716	1,682	2,982	1,237,600	1	1	1	585	717	1,683	2,985	1,238,700
2月	546	554	1,237	2,337	948,900	2	0	2	548	554	1,239	2,341	950,400
3月	591	598	1,149	2,338	931,550	0	3	5	591	601	1,154	2,346	935,100
合計	9,854	12,598	28,171	50,623	20,958,300	14	24	54	9,868	12,622	28,225	50,715	20,997,200

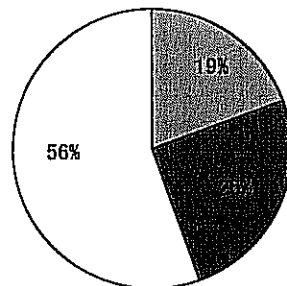
曜日別

区分	日数	3時間まで	3時間こえ5時間	5時間以上	合計
日・祝日	65	3,787	4,625	9,758	18,170
土曜	51	2,425	3,100	6,750	12,275
平日	242	3,656	4,897	11,717	20,270
計	358	9,868	12,622	28,225	50,715
休業日数	7				



日祝日土平日割合

□日祝日
■土曜
□平日



時間割合

□250円
■350円
□500円

平成18年度 本牧海づり施設 売上実績

本牧海づり施設

	施設収入金額								
	利用券			駐車券			本年 収入金額	前年 収入金額	前年比
	販売金額	前年金額	前年比	販売金額	前年金額	前年比			
4月	4,636,060	4,297,760	107.9%	1,451,150	1,376,100	105.5%	6,087,210	5,673,860	107.3%
5月	7,814,830	8,154,310	95.8%	2,041,650	2,425,400	84.2%	9,856,480	10,579,710	93.2%
6月	5,527,160	4,696,890	117.7%	1,891,250	1,571,650	120.3%	7,418,410	6,268,540	118.3%
7月	6,491,340	5,089,970	127.5%	2,159,100	1,717,150	125.7%	8,650,440	6,807,120	127.1%
8月	8,597,430	5,926,550	145.1%	2,636,850	2,021,250	130.5%	11,234,280	7,947,800	141.4%
9月	6,717,650	6,184,290	108.6%	2,149,600	1,908,150	112.7%	8,867,250	8,092,440	109.6%
10月	7,847,160	7,137,570	109.9%	2,524,600	2,253,750	112.0%	10,371,760	9,391,320	110.4%
11月	5,628,850	5,698,580	98.8%	1,881,950	1,942,250	96.9%	7,510,800	7,640,830	98.3%
12月	2,737,160	1,997,490	137.0%	1,136,850	797,250	142.6%	3,874,010	2,794,740	138.6%
1月	3,115,110	1,513,470	205.8%	1,238,700	748,950	165.4%	4,353,810	2,262,420	192.4%
2月	2,528,280	112,050	2256.4%	950,400	52,450	1812.0%	3,478,680	164,500	2114.7%
3月	2,481,190	188,300	1317.7%	935,100	386,250	242.1%	3,416,290	574,550	594.6%
合計	64,122,220	50,997,230	125.7%	20,997,200	17,200,600	122.1%	85,119,420	68,197,830	124.8%

平成 18 年度 収支決算報告書

施設名 (本牧海づり施設)
(単位:円)

収 入	科目	金額	備考	備考
		施設入場料	64,122,220	
	駐車場入場料	20,997,200		
	自主事業(自販機)	2,340,118		
	横北厚生館	735,921	電気代・ごみ処理代 戻り	
①	収入合計	88,195,459		
支 出	科目	金額	備考	備考
	【運営費】			
	日常運営管理費	38,556,000	日常人件費等	日常人件費等
	現場管理費	1,320,000	HP管理・現場諸経費等	HP管理・現場諸経費等
	光熱費等	4,346,542	電気・ガス・水道・電話	電気・ガス・水道
	リーフレット等販促費	3,412,425	販わい創出費用	販促・安全対策
	イベント企画費	1,880,000	販わい創出費用	販わい創出費用
	(運営費 小計)	49,514,967		
	【施設管理費】			
	駐車場ゲートリース費	2,440,620	リース費	リース費
	入場券売機リース費	1,653,120	リース費	リース費
	消耗品(チケット)	346,920	保守・消耗品等	保守・消耗品等
	浄化槽維持管理	1,260,000	毎月点検	法定点検仕様に基づく
	電気保安管理	239,400	毎月点検	法定点検仕様に基づく
	消防設備点検	187,000	1年2回	法定点検仕様に基づく
	廃棄物処理	836,010	2ヶ月に1回	横浜市処理仕様に基づく
	機械警備費等	1,123,800	監視カメラ等減価償却含む	防犯カメラ等減価償却含む
	修繕保守費(小破修繕)	1,177,230		環境改善等
	諸経費・雑費	460,000		魚体検査等含む
	(施設管理費 小計)	9,724,100		
	【清掃費】			
	定期清掃・日常清掃	1,610,595		仕様に基づく
	【警備費】			
	臨時警備費等	367,500	繁忙期随時	繁忙期随時
	【緑地管理費】			
	植栽剪定・防除等	1,200,000	仕様に基づく	仕様に基づく
	横浜市納付金額	6,000,000		
②	支出合計	66,849,662		
③	収支合計	21,345,797		

※ 上記収支表は消費税を含めております。

※ 事業所税等については、㈱イオンディライト東京神奈川営業所で納付しております。

