

平成 21（2009）年度

臨 港 パ ー ク
事 業 報 告 書

平成 22（2010）年 4 月

株式会社横浜国際平和会議場

修繕等報告書

施設名:臨港パーク

臨港パーク指定管理者
株式会社横浜国際平和会議場

2009(平成21)年度9月

日	修繕場所	作業内容	備考
9/1	パーク駐車場	女子トイレDL(ツイン27W)器具一式取替	
9/1	パーク駐車場	駐車場水道蛇口取替(身障者用トイレ首振り式→固定式)	
9/2	臨港パーク受水槽	受水槽廻り(柵内)除草及び止水弁廻り整備	
9/3	パーク駐車場	蛍光灯40W安定器取替	
9/8	南女子トイレ	非常ボタン破損予備品取替	
9/15	南女子トイレ	扉閉鎖不良・・・蝶番調整	
9/16	パーク駐車場	男子トイレSK扉修理・・・ヒンジ部取付け直し	
9/16	潮入の池	流れポンプ運転不良の為点検し、復旧	

臨港パーク利用状況比較

	21年4月～3月分	20年4月～3月分	差引
1 入場者数	742,949人	900,368人	▲157,419人
2 イベント利用状況			
a. 利用件数	47件(減免扱い5件)	32件(減免扱い9件)	15件
b. 利用料金	1,422,300円	1,362,900円	59,400円
c. 参加者数	224,507人	217,360人	▲7,147人
3 撮影利用状況			
a. 利用日数	59件(減免扱い11件)	62件(減免扱い6件)	▲3件
動画	33件(減免扱い9件)	25件(減免2件)	8件
静止画	26件(減免扱い2件)	37件(減免4件)	▲11件
b. 利用料金	2,190,000円	2,370,000円	▲180,000円
動画	1,440,000円	1,380,000円	60,000円
静止画	750,000円	990,000円	▲240,000円
4 自主事業			
a. 利用件数	1件	1件	±0件
b. 収入料金	0円	0円	0円
c. 参加者数	9,000人	3,000人	6,000人
5 駐車場			
a. 台数	23,007台	22,623台	▲384台
b. 駐車料金	21,383,750円	20,463,800円	919,950円
c. 定期・回数券料金	円	円	円
指定管理者が新たに実施したもの	1. 弊社催事利用者へのセールス(継続) 2. 自主企画の実施 3. リピーターへのセールス(継続) 4. ホームページによる案内の充実(継続)		
今後の主な事業計画	1. 駐車場利用増進へのPR		

2009年度 臨港パーク収支報告書

収入

			予算	累計(4~3月)	予算達成率	4月	5月	6月	7月	8月	9月	10月	11月	12月	1月	2月	3月	
①指定管理経費(A)			58,611,000	58,611,000	100.0%	4,884,250	4,884,250	4,884,250	4,884,250	4,884,250	4,884,250	4,884,250	4,884,250	4,884,250	4,884,250	4,884,250	4,884,250	4,884,250
②利用料金収入(C)			25,633,650	24,996,050	97.5%	2,165,800	2,319,900	2,133,250	2,385,850	2,750,600	2,873,400	1,965,850	1,489,400	1,273,900	2,166,150	1,567,150	1,904,800	
	緑地利用料	商業撮影(スチール)	1,079,400	750,000	69.5%	120,000	30,000	60,000	0	30,000	30,000	90,000	30,000	90,000	90,000	150,000	60,000	60,000
		商業撮影(ムービー)	1,439,550	1,440,000	100.0%	180,000	60,000	0	60,000	60,000	120,000	240,000	0	120,000	300,000	60,000	240,000	
	駐車場料金	イベント緑地使用料	1,064,700	1,422,300	133.6%	201,000	141,000	295,800	465,000	31,500	36,000	31,500	42,000	52,500	0	45,000	81,000	
		臨港パーク駐車場一括貸し	22,050,000	21,383,750	97.0%	1,664,800	2,088,900	1,777,450	1,860,850	2,629,100	2,687,400	1,604,350	1,417,400	1,011,400	1,716,150	1,402,150	1,523,800	
③自主事業収入(C')			7,083,300	10,246,758	144.7%	505,512	357,930	544,309	470,635	5,994,902	427,656	350,515	235,368	344,794	369,607	289,483	356,047	
自主イベント収入	イベント売上		1,575,000	4,007,910	254.5%	0	0	0	0	4,007,910	0	0	0	0	0	0	0	0
	広告宣伝料		52,500	0	0.0%	0	0	0	0	0	0	0	0	0	0	0	0	0
	自販機手数料		2,699,550	2,643,736	97.9%	179,283	274,317	357,438	236,709	406,134	264,927	215,535	130,789	138,840	174,000	121,953	143,811	
	イベント等に伴う実費相当分		2,756,250	3,517,112	127.6%	326,229	83,613	186,871	233,926	1,580,858	84,729	134,980	104,579	205,954	195,607	167,530	212,236	
	その他雑入	目的外使用料		0	78,000	#DIV/0!	0	0	0	0	0	78,000	0	0	0	0	0	0
合計			91,327,950	93,853,808	102.8%	7,555,562	7,562,080	7,561,809	7,740,735	13,629,752	8,185,306	7,200,615	6,609,018	6,502,944	7,420,007	6,740,883	7,145,097	

支出

			予算	累計(4~3月)	予算達成率	4月	5月	6月	7月	8月	9月	10月	11月	12月	1月	2月	3月	
①維持管理運営費(B)			84,163,800	83,191,633	98.8%	6,237,304	7,222,207	7,169,293	7,795,784	7,257,717	7,185,945	6,428,232	6,957,275	6,284,751	6,857,032	6,339,674	7,456,419	
	人件費	常勤給与賞与 兼務25%相当	7,087,500	6,750,000	95.2%	562,500	562,500	562,500	562,500	562,500	562,500	562,500	562,500	562,500	562,500	562,500	562,500	562,500
		備品消耗品	1,155,000	515,773	44.7%	2,545	0	161,700	58,212	58,212	58,212	58,212	58,212	2,256	58,212		29,106	29,106
	光熱水費	上下水道	3,570,000	4,694,246	131.5%	0	920,477	0	1,016,527	0	90,1484		712,055	0	596,753		546,950	
		電気料	5,670,000	4,435,921	78.2%	364,030	345,742	408,952	456,325	390,079	231,100	395,779	340,851	369,450	366,692	411,206	355,715	
	委託費(清掃費)	日常清掃	18,118,800	18,118,800	100.0%	1,509,900	1,509,900	1,509,900	1,509,900	1,509,900	1,509,900	1,509,900	1,509,900	1,509,900	1,509,900	1,509,900	1,509,900	1,509,900
		特別清掃	630,000	673,477	106.9%	0	45,307	305,655	144,060	39,425	0	28,560	48,720	0			61,750	
	委託費(安全管理費)	日常警備	17,220,000	17,220,000	100.0%	1,435,000	1,435,000	1,435,000	1,435,000	1,435,000	1,435,000	1,435,000	1,435,000	1,435,000	1,435,000	1,435,000	1,435,000	1,435,000
		特別警備	1,050,000	714,945	68.1%	0	23,100	79,695	0	519,750	23,100	0	0	0	34,650	34,650	0	0
		機械警備	299,250	299,250	100.0%	24,937	24,937	24,937	24,937	24,937	24,937	24,937	24,937	24,937	24,937	24,937	24,937	24,937
	委託費(設備保守)	設備保守点検費	4,192,650	4,192,650	100.0%	349,387	349,387	349,387	349,387	349,387	349,387	349,387	349,387	349,387	349,387	349,387	349,387	349,387
		小破修繕	1,050,000	1,446,071	137.7%	22,880	39,732	365,442	272,811	402,402	46,200	62,832	5,544	9,240	11,088	16,863	191,037	
	駐車場管理費	管理運営費	9,072,000	9,072,000	100.0%	756,000	756,000	756,000	756,000	756,000	756,000	756,000	756,000	756,000	756,000	756,000	756,000	756,000
		メンテナンス費用	787,500	822,500	104.4%	65,625	65,625	65,625	65,625	65,625	65,625	65,625	100,625	65,625	65,625	65,625	65,625	65,625
	保険料	損害保険料	363,300	346,000	95.2%	0	0	0	0	0	0	0	0	0	0	0	0	346,000
		一般管理費等経費	163,800	156,000	95.2%	0	0	0	0	0	0	78,000	0	0	0	0	0	78,000
		旅費交通費	52,500	52,500	100.0%	4,375	4,375	4,375	4,375	4,375	4,375	4,375	4,375	4,375	4,375	4,375	4,375	4,375
通信費		31,500	31,500	100.0%	2,625	2,625	2,625	2,625	2,625	2,625	2,625	2,625	2,625	2,625	2,625	2,625	2,625	
②自主事業による支出(B')			7,164,150	12,766,279	178.2%	448,492	229,132	384,277	375,672	9,475,760	345,512	256,245	180,430	295,969	302,167	245,259	227,364	
	営業経費	営業人件費ほか	1,787,100	2,194,208	122.8%	122,263	145,519	197,406	141,746	761,943	260,783	121,265	75,851	90,015	106,560	77,729	93,128	
	賑わい創出経費		2,677,500	7,132,959	266.4%	0	0	0	0	7,132,959	0	0	0	0	0	0	0	
	イベント等に伴う実費相当分		2,699,550	3,439,112	127.4%	326,229	83,613	186,871	233,926	1,580,858	84,729	134,980	104,579	205,954	195,607	167,530	134,236	
合計			91,327,950	95,957,912	105.1%	6,685,796	7,451,339	7,553,570	8,171,456	16,733,477	7,531,457	6,684,477	7,137,705	6,580,720	7,159,199	6,584,933	7,683,783	

臨港パーク駐車場

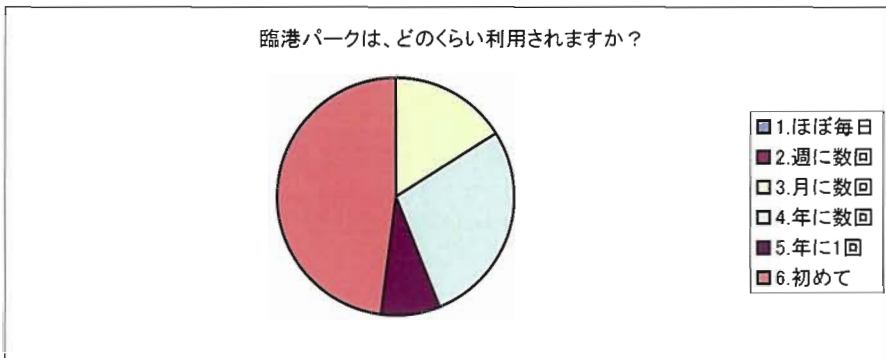
単位:円

	2009年度	2008年度	対前年比
4月	1,664,800	1,571,050	106.0%
5月	2,088,900	2,276,200	91.8%
6月	1,777,450	1,922,100	92.5%
7月	1,860,850	1,529,400	121.7%
8月	2,629,100	1,402,950	187.4%
9月	2,687,400	1,485,700	180.9%
10月	1,604,350	2,077,500	77.2%
11月	1,417,400	1,701,550	83.3%
12月	1,011,400	1,111,900	91.0%
1月	1,716,150	1,784,450	96.2%
2月	1,402,150	1,682,850	83.3%
3月	1,523,800	1,918,150	79.4%
合計	21,383,750	20,463,800	104.5%

臨港パーク利用者アンケート(2009年4月～9月)

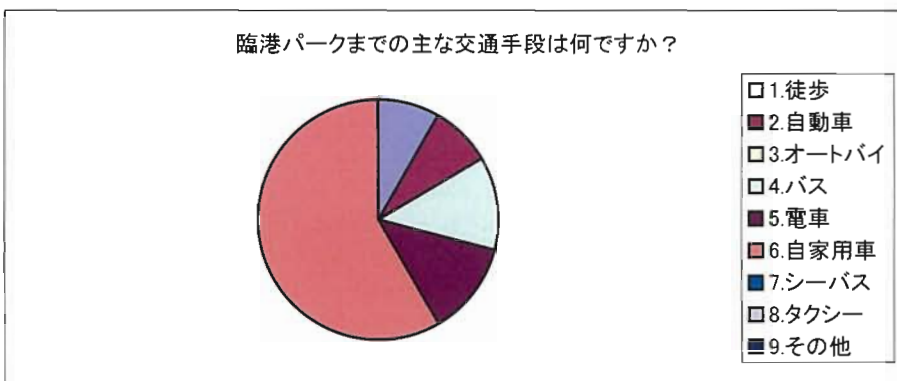
Q1.臨港パークは、どのくらい利用されますか？

1.ほぼ毎日	2.週に数回	3.月に数回	4.年に数回	5.年に1回	6.初めて
0	0	4	7	2	12



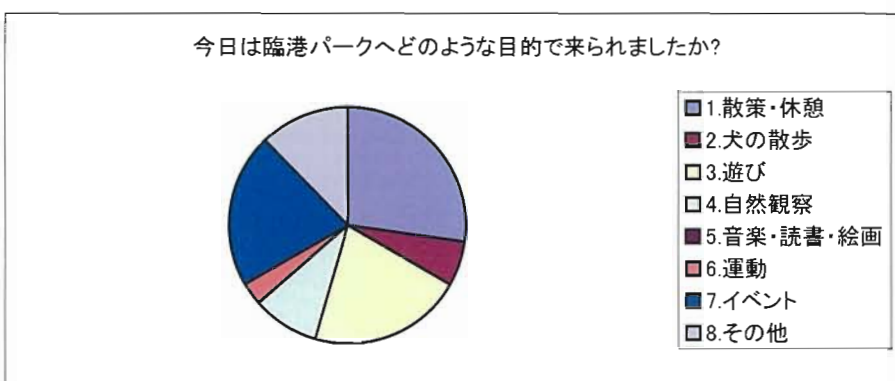
Q2.臨港パークまでの主な交通手段は何ですか？

1.徒歩	2.自動車	3.オートバイ	4.バス	5.電車	6.自家用車	7.シーバス	8.タクシー	9.その他
2	2	0	3	3	14	0	0	0



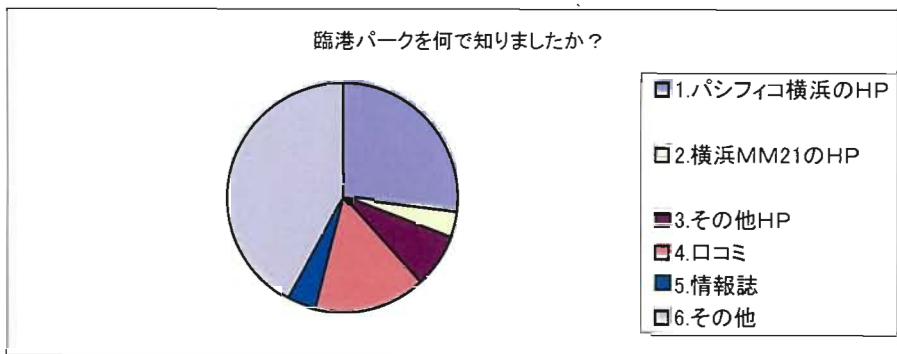
Q3.今日は臨港パークへどのような目的で来られましたか？

1.散策・休憩	2.犬の散歩	3.遊び	4.自然観察	5.音楽・読書	6.運動	7.イベント	8.その他
9	2	7	3	0	1	7	4



Q4.臨港パークを何で知りましたか？

1.パシフィコ横浜のHP	2.横浜MM21のHP	3.その他HP	4.口コミ	5.情報誌	6.その他
7	1	2	4	1	11



Q5.あなたの性別について教えてください。

1.男性	2.女性
12	10

Q6.あなたの年齢をお聞かせください。

1.10歳未満	2.10代	3.20代	4.30代	5.40代	6.60代	7.70代以上
1	5	3	4	6	1	2

Q7.お住まいはどちらですか？

神奈川県外	横浜市外	横浜市内	西区	国外	
3	2	11	1	2	

Q8.ご意見・ご要望

駐車場

- ・駐車場料金が低い(3件)

設備

- ・幼児の遊具があつたらいいと思います(ブランコ・すべり台等)
- ・アスレチックや子供の遊べるものがあればと思います

クレーン

- ・ネットで潮入りの池で子供が水遊びできると記載されていたので来たら、閉鎖になっていた。池を閉じてあるのであればネットにそう載せておいてください
→ パシフィコ横浜ホームページを修正済み

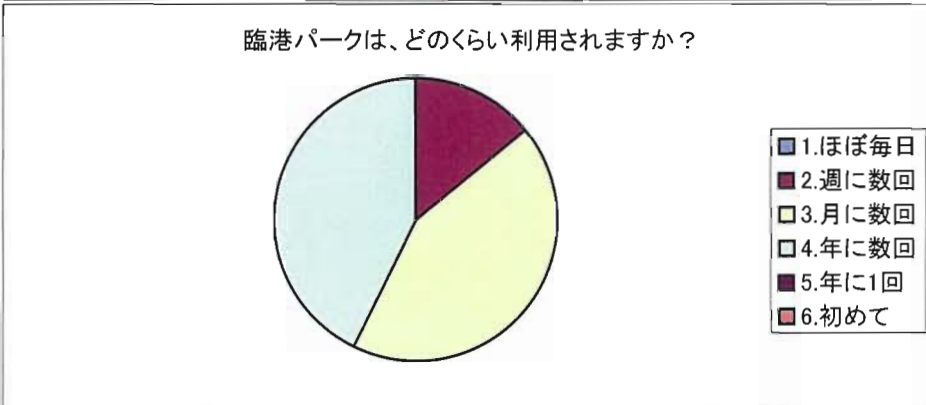
感想

- ・たばこをなしにしてほしい
- ・飲食カフェ(ふれあいショップ)をもっとPRした方が良くと思います

臨港パーク利用者アンケート(2009年10月～2010年3月)

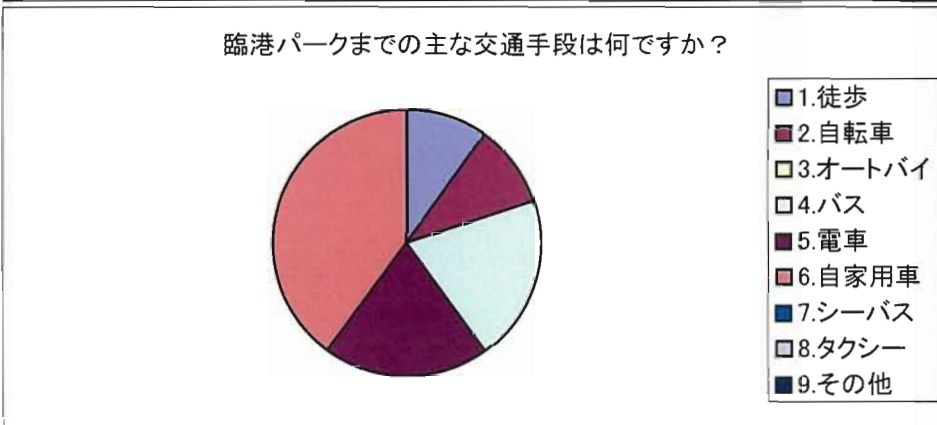
Q1.臨港パークは、どのくらい利用されますか？

1.ほぼ毎日	2.週に数回	3.月に数回	4.年に数回	5.年に1回	6.初めて
0	1	3	3	0	0



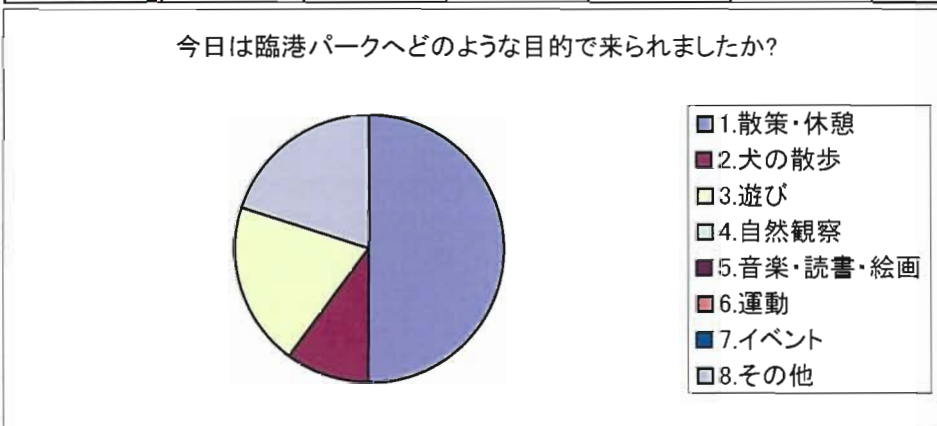
Q2.臨港パークまでの主な交通手段は何ですか？

1.徒歩	2.自転車	3.オートバイ	4.バス	5.電車	6.自家用車	7.シーバス	8.タクシー	9.その他
1	1	0	2	2	4	0	0	0



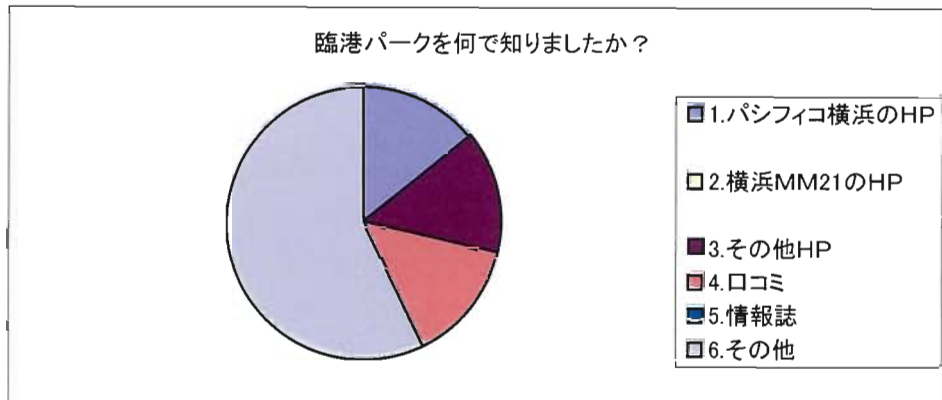
Q3.今日は臨港パークへどのような目的で来られましたか？

1.散策・休憩	2.犬の散歩	3.遊び	4.自然観察	5.音楽・読書	6.運動	7.イベント	8.その他
5	1	2	0	0	0	0	2



Q4.臨港パークを何で知りましたか？

1.パシフィコ横浜のHP	2.横浜MM21のHP	3.その他HP	4.口コミ	5.情報誌	6.その他
1	0	1	1	0	4



Q5.あなたの性別について教えてください。

1.男性	2.女性
3	4

Q6.あなたの年齢をお聞かせください。

1.10歳未満	2.10代	3.20代	4.30代	5.40代	6.60代	7.70代以上
0	0	1	2	2	1	1

Q7.お住まいはどちらですか？

神奈川県外	横浜市外	横浜市内	西区	国外
1	0	4	1	1

Q8.ご意見・ご要望

駐車場

- ・料金が高いです。
- ・10年前からよく来ています。土日の最大割引もほしいです
- ・利用料は一日800～1,000円ぐらいがよいと思います。入庫後、1日中公園にいらっしゃる方が多いと思う
- ・平日の利用サービスがあれば、ふれあいショップの利用回数が増えると思います

その他

- ・良い公園で犬・孫の散歩に利用しています
- ・天気の良い日はすがすがしい場所です。楽しい一日を過ごしました。

2009 年度臨港パーク年間事業計画

指定管理者が新たに実施したもの	<ol style="list-style-type: none">1. 弊社催事利用者へのセールス（継続）2. 自主企画の実施3. リピーターへのセールス（継続）4. ホームページによる案内の充実（継続）
今後の主な事業計画	<ol style="list-style-type: none">1. 駐車場利用増進へのPR