

令和6年度 横浜市浦舟ホーム事業報告書

- 1 所在地
- 2 利用定員
- 3 管理運営基本方針
- 4 職員の状況
 - (1) 責任体制及び職員体制
 - (2) 職員会議等開催実績
 - (3) 職員研修実績
- 5 入所者の状況
 - (1) 入所者の年齢別・性別・介護度別の状況
 - (2) 入所者の平均在所期間
 - (3) 入退所者数
 - (4) 退所者内訳
 - (5) 日常生活状況
- 6 入所者処遇
 - (1) 処遇方針の作成状況
 - (2) 排泄介助の実施状況
 - (3) 入浴の状況及び被服の着替え等に対する対応状況
 - (4) リハビリテーション等の実績
 - (5) 余暇支援等の実績
 - (6) 給食実績
 - (7) 医療・健康管理の実施状況
 - (8) 入所者や家族等との連携状況
 - (9) 身体拘束廃止への取組実績
- 7 短期入所の利用状況
- 8 短期入所における利用者へのサービス実績
- 9 事故防止に対する対応状況
- 10 苦情処理実績
- 11 防犯、防災、緊急時の対応状況
- 12 近隣の他機関（福祉・保健・医療機関等）との連携
 - (1) 医療関係
 - (2) 福祉・保健関係
- 13 地域団体（町内会・地区社協等）との連携
 - (1) 町内会
 - (2) 地区社会福祉協議会
 - (3) 近隣との連携
- 14 個人情報保護の保護体制・取組実績
- 15 情報公開の取組実績
- 16 衛生管理への取組実績
 - (1) 感染症対策委員会の設置
 - (2) 衛生委員会の設置

- 17 備品目録
- 18 修繕一覧表
- 19 委託内容一覧表

令和 6 年度 横浜市浦舟ホーム事業報告

1 所在地

横浜市南区浦舟町 3-4-6

2 利用定員

介護老人福祉施設 74名

短期入所生活介護 8名

3 管理運営基本方針

別紙 1 「基本理念」のとおり

4 職員の状況

(1) 責任体制及び職員体制

別紙 2 「組織図」のとおり

(2) 職員会議等開催実績

(回)

	開催実績
定例会議	23
事故防止委員会	12
給食委員会	11
ユニット会議	48
生活の質向上委員会	2
感染症委員会	12
衛生委員会	12
中長期計画分科会 (お客様、ご家族、地域、スタッフ)	12
入退所検討委員会	21
包括的ケア委員会 (褥瘡、リハビリ、口腔、認知症等)	12
ケアリーダー会議	13
医務会議	12
相談員会議	12
安全対策委員会	12
防火・防災委員会	3
研修委員会	1
事例検討会	
入浴会議	0

令和6年度 横浜市浦舟ホーム事業報告

(3) 職員研修実績

別紙3のとおり

5 入所者の状況 (令和7年3月31日 71名)

(1) 入所者の年齢別・性別・介護度別状況 (名)

	～59	60～69	70～74	75～79	80～84	85～89	90～94	95～99	100～	合計
男性	0	0	2	2	7	4	7	1	0	23
女性	0	1	1	5	8	14	12	6	1	48
平均年齢	男性		88歳	女性		87歳	全体		87歳	

(名)

	要介護1	要介護2	要介護3	要介護4	要介護5	合計
男性	0	0	2	8	13	23
女性	0	0	3	14	31	48

(2) 入所者の平均在所期間 (名)

	男性	女性	合計
1年未満	9	16	25
1年以上3年未満	12	13	25
3年以上5年未満	2	8	10
5年以上	0	11	11
合計	23	48	71
1人当たり平均	2年8ヶ月	2年7ヶ月	2年7ヶ月

(3) 入退所者数 (名)

	4月	5月	6月	7月	8月	9月	10月	11月	12月	1月	2月	3月	合計
入所	1	3	4	2	6	2	5	1	3	1	4	1	33
退所	1	1	4	1	2	4	3	2	3	3	3	1	28

(4) 退所者内訳 (名)

	4月	5月	6月	7月	8月	9月	10月	11月	12月	1月	2月	3月	合計
入院	0	0	0	0	0	0	0	0	0	1	0	0	1
死亡	1	1	4	1	2	4	3	1	3	2	3	1	26
在宅	0	0	0	0	0	0	0	1	0	0	0	0	1

令和6年度 横浜市浦舟ホーム事業報告

(5) 日常生活状況

(名)

	内訳	人数		内訳	人数
歩行	歩行自立	6	着脱衣	自立	5
	歩行介助、杖等	6		一部介助	26
	車椅子	13		全面介助	40
	車椅子介助	46	寝返り	自立	18
食事	自立	22		一部介助	21
	一部介助	22		全面介助	32
	全介助	27			
入浴	一般浴	13			
	リフト浴	26			
	特浴	30			

6 入所者処遇

(1) 処遇方針の作成状況

お客様やご家族等がいつでも気軽に相談できるように、また、日頃の気づきをケアにつなげるために、お客様ごとに担当者（お客様担当）を決めています。介護支援専門員と、お客様担当とが連携し、アセスメントに基づき、お客様やご家族のニーズに沿った施設サービス計画書（ケアプラン）を作成しました。

そして、介護支援専門員が作成したケアプラン原案について、ケアカンファレンスにて、お客様、ご家族等、各職種で検討しあい、ケアを実施、定期的に評価（モニタリング）をしました。

(2) 排泄介助の実施状況

(名)

	状 況		人数		状 況		人数
昼	トイレ	自立	2	夜	トイレ	自立	0
		介助	35			介助	22
間	ポータブル	自立	0	間	ポータブル	自立	0
		介助	1			介助	6
	オムツ		38		オムツ		46

* 排泄回数や時間は、お客様のご様子に応じて、検討、対応しています。

(3) 入浴の状況及び被服の着替え等に対する対応状況

<入浴>

ア 居室から入浴をすませてお戻りになるまで、職員がマンツーマンで、お客様個別に対応し、お客様との会話を楽しみながらゆっくり入浴していただいています。

令和6年度 横浜市浦舟ホーム事業報告

- イ 週2回実施する他、ご希望の方やお身体の状態に応じて、週3回実施していません。
- ウ 入浴が難しい場合でも、できるだけシャワー浴や身体をお拭きする等、入浴に代わる対応をしています。
- エ お客様の状態に応じて、手浴や足浴を実施しています。

<着替え>

お客様の生活にあわせて更衣を実施しています。

(4) リハビリテーション等の実績

- ア 多職種共同で、各種委員会を定期的開催、お客様個別に検討し、日々のケアにつなげました。
- イ 平成29年度より、褥瘡、口腔、リハビリという部分的な視点ではなく、包括的な視点から、お客様に接することを大切に、包括的ケア委員会を設立しました。

多職種が協力しあい、お客様個別の目指す姿に近づき、お客様の可能性を広げることで、生きる活力につなげられるよう、褥瘡予防・略治、口腔ケア、リハビリテーション、認知症ケア等、正しい知識に基づき、1日24時間の生活の流れの中で、お客様個別に考えられたケアを実施しました。

(5) 余暇支援等の実績

感染防止に留意してユニットごとに、お客様のご様子にあわせて、実施しました。

活動等	内容
個別の活動	折り紙、生け花等
季節の行事	新年会、節分、ひな祭り、花見、菖蒲湯、夏祭り 敬老会、お酉さま、クリスマス会、ゆず湯

<ボランティアの活動>

今年度よりボランティアの活動再開をし、傾聴やダンス等定期的に実施しました。

<団体>

活動内容	回数
ダンス	不定期
傾聴	月1～2回

令和6年度 横浜市浦舟ホーム事業報告

<個人>

活動内容	回数
傾聴	毎月 随時
紙芝居	毎月
歌	不定期

<おやつメニュー>

各ユニットで、定期的におやつづくりを実施し、楽しんで頂きました。

月	おやつメニュー	月	おやつメニュー
4月		10月	かぼちゃのパパロア
5月		11月	スイートポテト
6月	いちごブルーチェ	12月	クリスマスツリーのカップケーキ
7月	フルーツポンチ	1月	ベビーカステラ (あんこ)
8月	フルーツポンチ	2月	パフェ
9月	ココアパンケーキ (十五夜 Ver.) 生クリーム添え	3月	イチゴオムレット

(6) 給食実績

- ア 季節行事にあわせた行事食を提供し、季節感を味わっていただきました。
お正月にはお節とお雑煮をご用意し、好評でした。
- イ 毎月2回「出前の日」を設定し、外食が難しいお客様にも、ご要望を伺い、変化のあるお食事の機会を提供しました。出前の時は、ランチョンマットやお花を飾り、食後のコーヒーをご用意する等、いつもと一味違った雰囲気楽しんでいただけるようにしています。
- ウ ご希望時には、出前や職員の購入によりお好みの食事をご用意しています。
- エ 毎月、選択食の日を設定しています。お客様が選びやすいように料理の写真を用意し、お客様にお好きなものを選んでいただきました。
- オ 毎月、様々な地域の郷土食を提供しました。
日本の郷土料理やB級グルメ、世界の料理も提供しました。

<郷土食、B級グルメ、世界の料理実績>

月	メニュー	月	メニュー
4月	台湾 ルーローハン	10月	長崎県 あごだしラーメン
5月	奈良県 茶飯、かしのすき焼き風	11月	イタリア アマトリチャーナ

令和 6 年度 横浜市浦舟ホーム事業報告

6月	ハワイ ロコモコ	1 2月	フランス ブイヤベース
7月	佐賀県 シシリアンライス	1月	山口県 瓦そば
8月	北海道 エスカロップ	2月	ジョージア シュクメルリ
9月	香川県 しっぽくうどん	3月	大分県 とり天

(7) 医療・健康管理の実施状況

- ア 医療的ケアの必要なお客様を積極的に受け入れ、嘱託医と連携を図り、健康管理を行いました。
- イ 定期健康診断を実施しました
- ウ 日常の健康管理については、嘱託医師や協力病院と連携し、実施しました。
- エ お客様のご要望に応じて、協力病院以外の医療機関との連携を図りました。
- オ 毎月、歯科医師に技術指導を受け、お客様個別に合った方法で、口腔ケアを行いました。
- カ 定期的に、血液検査を実施し、検査結果に基づいて、嘱託医に相談し、服薬の調整や、受診をしました。
- キ 早期発見を心掛け、ご家族等と相談し、受診等の対応をしました。
- ク ご希望に応じて、新型コロナウイルスワクチン接種、インフルエンザ予防接種、肺炎球菌接種を実施しました。
- ケ ホームでの看取りを希望されたお客様には、各職種が連携しあい、人生の最期を心穏やかに過ごしていただけるよう、看取りカンファレンスを開催し、ケアにつなげています。（令和4年度の看取りのお客様17名）
また、看取りをした後に、ご家族にも参加いただき、看取りの振り返りを行いました。
- コ お客様のニーズに沿って、重度の認知症そして、医療依存度の高いお客様を積極的に受け入れました。

<入所者の診療状況（昨年 10月分実績）>（名）

		施設医務室における診療			
		診療総数		入院	
		延診療 日数	実員数	延診療 日数	実員数
診療 科目	内科系疾患	5	375	0	0
	外科系疾患	0	0	0	0

令和6年度 横浜市浦舟ホーム事業報告

	精神科	2	6	0	0
	歯科	10	750	0	0
	その他	0	0	0	0
	計	17	1131	0	0

<令和6年3月>

お客様の状態	人数
認知症高齢者の 日常生活自立度 Ⅲ以上	52名 73 (%)
胃ろう	7名
喀痰吸引	3名
インスリン	5名
バルーンカテーテル	8名
ストマ	0名

(8) 入所者や家族との連携状況

- ア 家族会の開催 新型コロナウイルス感染防止のため実施しませんでした。
- イ 各ユニットでのご家族との懇談会は家族会同様、実施しませんでした。
- ウ ケアカンファレンスのご家族参加は、オンライン等で行いました。
- エ ユニット内で催した季節の行事等のご様子を写真やお手紙を通じ、ご家族へ報告しました。
- オ 定期的に、広報紙、フォトレター、血液検査の結果と日頃のご様子を作成し、ご家族にお渡ししました。
- カ ショートステイをご利用頂いているお客様のご家族を対象にした懇親会は今年度実施しませんでした。

(9) 身体拘束廃止への取組実績

*実施事例なし

7 短期入所の利用状況

利用者数	平均介護度
589	3.53

8 短期入所における利用者へのサービス実績

(名)

4月	5月	6月	7月	8月	9月	10月	11月	12月	1月	2月	3月	合計
532	514	505	524	466	389	398	346	359	431	371	375	5210

令和6年度 横浜市浦舟ホーム事業報告

9 事故防止に対する対応状況

(1) 事故防止委員会の設置

月1回事故防止委員会を開催し、発生したヒヤリハット及び事故の原因を分析し、検討した改善策を共有することで事故防止を図りました。

また、事故事例検討を行い、多角的な視点から事故原因を分析し、対策実施につなげました。

(2) 安全で安心な介護技術の習得

年2回「事故防止のための研修」を実施するほか、ケアリーダーが講師となり、介護技術研修を実施しました。

(3) 日常点検

設備の法定点検や、チェック表により、福祉用具の日常点検を行いました。

(4) 再発防止のために対策

ミーティングや各会議で報告・共有し、事故再発防止に努めました。

10 苦情処理実績

苦情受付件数 1件

*毎月、生活の質向上委員会で、内容を振り返り、改善に向けて取り組んでいます。

11 防犯、防災、緊急時の対応状況

[防犯] 複合施設1階の防災センターにて、24時間、365日、職員を配置し、建物内の巡回を行い、防犯に努めました。またホーム内では、電子錠を設置し、防犯体制を整備しました。

[防災] 防災訓練 年2回実施

令和6年6月26日(水) 14:30~15:00 (3階から出火想定防火訓練)

令和7年3月18日(火) 14:00~15:00 (浦舟複合福祉施設避難・防災訓練)

[緊急時]

緊急時対応マニュアルに沿って、誰でも迅速かつ適切な対応ができるよう体制を整えました。当ホームでは看取りを希望されるお客様も多いため、看取りマニュアルを作成し、ご家族等と連絡をとりながら、対応しました。

別紙4「事故・緊急対応マニュアル」「夜間救急対応の流れ」により実施

12 近隣他機関(福祉・保健・医療機関)との連携

(1) 医療関係

ア 総合病院1箇所と大学歯学部1箇所と協力病院の契約を締結しています。

佐藤病院

鶴見大学歯学部附属病院

令和6年度 横浜市浦舟ホーム事業報告

イ 内科・精神科・歯科の各医師と、嘱託医の契約を締結しています。

名称	診察日
林 茂也（みらい在宅クリニック）	毎週火曜日
大石雅之（大石精神科クリニック）	第2・第4土曜日
酒井康友（酒井歯科）	毎週土曜日

ウ 医療依存度の高いお客様を受け入れているため、受診時のお客様の負担を考慮し、眼科・皮膚科・泌尿器科の各医師に往診を依頼できる体制を整備しました。

エ お客様個別のご要望に応じて、協力病院以外を受診し、医療との連携を図りました。

オ 近隣の整形外科、脳神経外科や耳鼻科と関係性を作り、円滑に受診できるようにしました。

カ ショートステイご利用のお客様については、個別に主治医や訪問看護等と連携し、健康管理を行いました。

(2) 福祉・保健関係

ア 地域の一員として、以下について関係機関と連携しました。

- ① 地域のボランティア活動の受け入れは、新型コロナウイルス感染防止のためできませんでした。
- ②福祉教育の推進に協力し、学生ボランティア活動や実習生を受け入れました。
- ② 障害者雇用のための実習を受け入れました。
- ③ 近隣の保育園、学校の子どもたちとの交流は、新型コロナウイルス感染防止のため実施できませんでした。
- ④ 児童相談所、児童発達支援室と協力した、交流やボランティア体験は新型コロナウイルス感染防止のため実施できませんでした。
- ⑥介護職員初任者研修実習を受け入れました。
- ⑦「やむを得ない措置」「優先入所」が必要な状況にある方の入居が円滑に運ぶように努めました。
- ⑧民生委員児童委員協議会に出席しました。
- ⑨介護相談員派遣事業を実施し、介護相談員との連携を図りました。

実習生受入実績

新型コロナウイルスの感染拡大状況を鑑み、可能な限りの実習生の受け入れを行いました。

(名)

大学生（社会福祉士）	0	老年看護学	15
社会人	0		
職場体験（障害者）	0	福祉活動体験実習	0

令和6年度 横浜市浦舟ホーム事業報告

介護職員初任者研修	0	中学生体験学習	0
高校生インターンシップ	0	介護福祉士	0

1.3 地域団体(町内会・地区社協等)との関係

(1) 町内会

地域の各種行事は、新型コロナウイルス感染防止のため参加は控えさせていただきました。

(2) 地区社会福祉協議会

地域ケアプラザと連携し、以下について、新型コロナウイルス感染拡大状況を鑑み、可能な限り実施、参加しました。

- ① 特別養護老人ホームの勉強会を実施しました。
- ② 認知症キャラバンメイトとして、認知症サポーター養成講座の協力をしました。
- ③ 介護者のつどいに協力しました。

(3) 近隣との連携

新型コロナウイルス感染状況により中止。

団体名	活動内容	回数
横浜雙葉中学校	見学	年1回
中央児童相談所	交流、職業体験	随時
横浜総合高校	インターンシップ、見学	年1回

1.4 個人情報の保護体制・取組み実績

個人情報取扱規則に基き、職員研修を実施しました。

実施日 別紙3 研修実績参照

対象者 全職員（当日欠席した職員には文書による伝達研修を行いました）

1.5 情報公開の取組み実績

希望に応じて、情報公開を実施します。

1.6 衛生管理への取組み実績

「感染症及び食中毒の予防及びまん延防止のための方針」を定め、お客様の安全確保に努めています。日常的には、うがい、手洗いの徹底を職員はもちろんのこと、お客様、外来者等にも依頼し感染防止に努めました。また、施設設備の観点から、日常清掃、定期清掃や定期点検を実施し、常に清潔な施設を保つよう取り組んでいます。

令和6年度 横浜市浦舟ホーム事業報告

(1) 感染対策委員会の設置

感染症対策委員会を定期的、状況に応じて、臨時に開催し、感染症対策等を徹底しました。

＜感染症対策委員会の業務内容＞

- ア 感染症予防研修の実施
- イ 施設内感染対策の立案
- ウ お客様の感染症の既往の把握
- エ お客様、職員の健康状態の把握
- カ 県戦勝発生時の対応と報告
- キ 各部門での感染症対策実施状況の把握と評価

(2) 衛生委員会の設置

- ア 「安全衛生管理規則」により、職場の安全及び衛生管理に関する事項を明確にしています。
- イ 衛生管理者を配置、毎月、衛生委員会を開催し、職場環境や職員の健康管理について検討しました。
- ウ 毎月、産業医がホーム内を巡視し、環境のチェックを行いました。また、職員の健康診断結果に基づき、該当職員と面接をし、健康管理に努めました。
- エ 毎月、衛生管理チェックを実施しフロア内の環境状況の確認を行いました。
- オ 職員の腰痛予防、生活習慣病やメンタルヘルスケアのために取り組みました。
- カ スタッフ分科会で、腰痛予防対策に取り組みました。
- キ 施設内でのウイルス感染対策として、職員全員を対象にインフルエンザの予防接種を行いました。

1.7 備品目録

別紙5 備品目録 のとおり

1.8 修繕

別紙6 修繕一覧表 のとおり

1.9 委託

別紙7 委託内容一覧表 のとおり



<浦舟ホーム 基本理念>

お客様にとって

～個人の尊厳と意思が尊重され、安心して生活できる場所

個室もしくは2人部屋で、小グループ単位での家庭的な生活を目指します。お客様の方が潤いのある生活を送られるように、スタッフは常にお客様の心と声に気を配ります。サービスに対する苦情や相談をお受けする窓口を、施設内外に備え、サービスの向上に努めます。

ご家族の方にとって

～お客様に、笑顔で会いにいける場所

いつでも安心して会いに来ていただけるように、家族の方との連携を密にし、開かれたホームを目指します。家族の方のご心配や疑問には速やかに対応いたします。

地域の方にとって

～地域の仲間として、気軽に訪ねて行ける場所

地域社会の一員として、積極的にその役割を果たします。地域の方に気軽にホームに来ていただけるように、各種催しやボランティア活動の機会などをつくります。

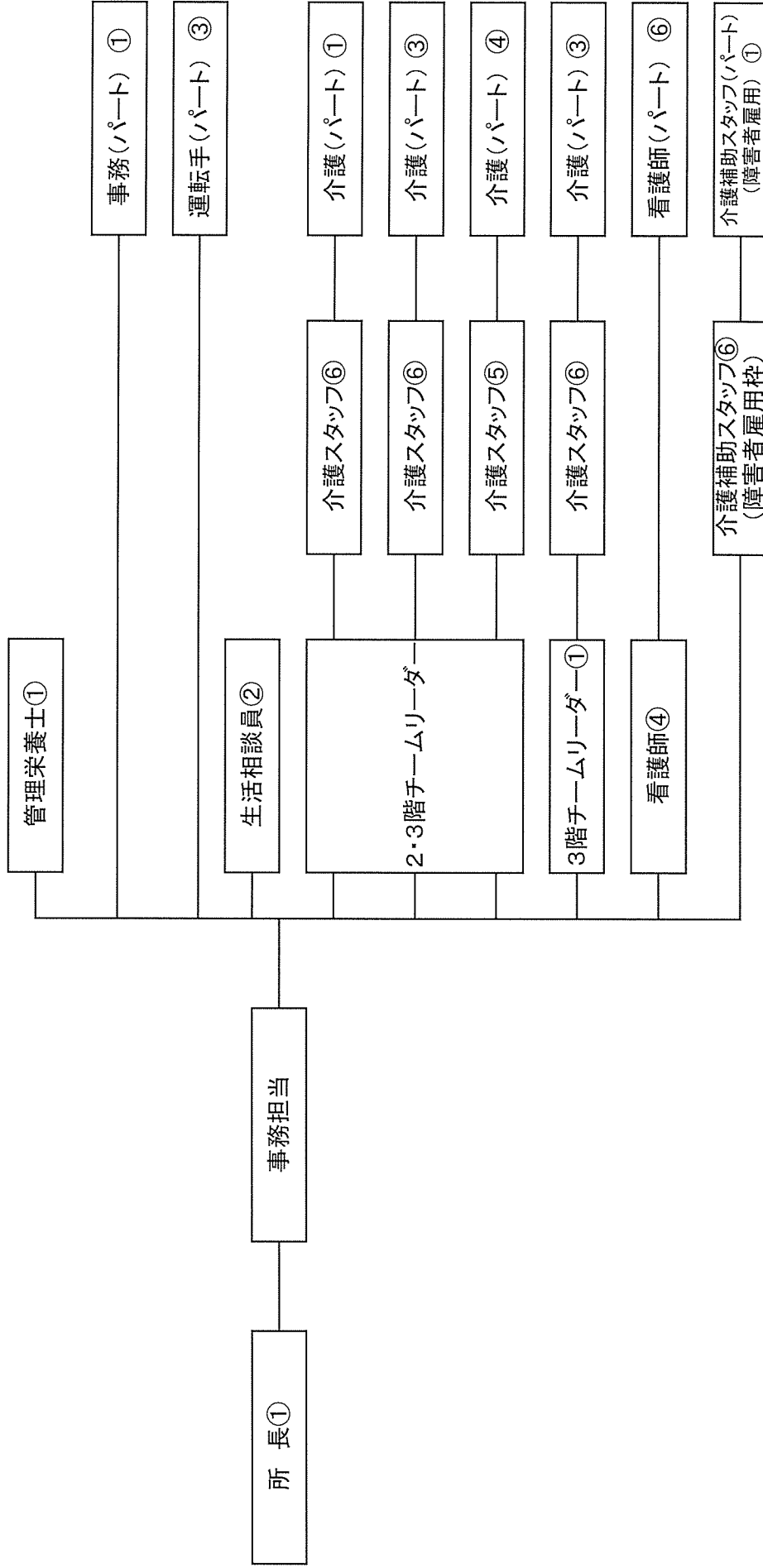
スタッフにとって

～お客様の満足が私たちの喜びになる場所

お客様に安心して暮らしていただけることが私たちのほこりです。信頼していただけるスタッフであるために、いつでもお客様の立場で考える姿勢を持ち、技術の研鑽に努めます。



横浜市浦舟ホーム組織図 ○内の数字は配置数





提出期限 3月31日(月)

研修名	研修対象者	研修目的・ねらい	受講者数	開催日時	開催回数	場所	講師	備考
1 事故の発生予防又はその再発に関する研修	全職員	事故リスクマネジメントを学び、事故を予防する	38名	4月	1回	各ユニット	動画視聴	
2 事故の発生等緊急時の対応に関する研修	全職員	事故発生等緊急時の対応について学び、実践に活かす	24名	9月	1回	各ユニット	動画視聴	
3 身体拘束等の適正化のための研修	全職員	身体拘束はなぜいけないか学び、適切な7を実践する	89名	5月、10月、2月	2回	各ユニット	動画視聴	
4 感染症及び食中毒の予防及び蔓延の防止に関する研修	全職員	食中毒について学び、予防する	21名	6月、11月	2回	各ユニット	動画視聴	
5 虐待の防止のための研修	全職員	虐待防止に関する適正な基礎知識を学び、実践する	84名	7月、12月、2月	3回	各ユニット	動画視聴	
6 褥瘡予防のための研修	全職員	褥瘡予防について学び、実践する	40名	8月、2月	2回	各ユニット	動画視聴	
7 看取り看取り介護に関する研修	全職員	看取り介護について理解し、実践での心構えを学ぶ	30名	9月、3月	2回	各ユニット	動画視聴	
8 ターミナルケアに関する研修	全職員	看取りケアについて学び、実践する	39名	8月、12月	2回	各ユニット	動画視聴	
9 ハラスメント防止のための研修	全職員	ハラスメントについて学び、防止する	45名	4月、10月	2回	各ユニット	動画視聴	
10 倫理及び法令遵守に関する研修	全職員	倫理及び法令遵守について学び、実践する	29名	5月	1回	各ユニット	動画視聴	
11 情報セキュリティ個人情報・プライバシー保護に関する研修	全職員	個人情報の取り扱いについて理解し、マニュアルを遵守する	33名	7月	1回	各ユニット	動画視聴	
12 感染症の予防及びまん延防止研修	全職員	感染症について学び、実践に活かす	57名	10月、1月	2回	各ユニット	動画視聴	
13 認知症及び認知症ケアに関する研修	全職員	認知症及び認知症ケアについて学び、実践する	36名	6月	1回	各ユニット	動画視聴	
14 災害時に係るBCP	全職員	災害時のサービス提供を継続する方法を知り、災害時に備える	46名	通年	1回	各ユニット	小山副所長	
15 新採用・中途採用研修	新採用・中途採用	法定内研修とは別に、ホーム内で必要な医療(救急対応、パルーン管理方法)や看取りへの考え方、ノーリアディング研修を開催した。	18名	5月、6月 7月、11月	4回	機能回復訓練室	大塚NS・浅野NS 尾田TL・太田TL	
16 口腔ケア指導	介護職員	お客様、個別に合わせて口腔内のケア方法を学ぶ。	3名	随時	3回	機能回復訓練室	米田歯科医師	
実績			632名		30回			

研修課題

・研修を計画的に実施していくための調整、アナウンス、確認方法。
 上半期は動画視聴率が50%以上獲得出来ているが下半期に低下している為、次年度に向けてアナウンスと確認を徹底していく。
 ・ホーム内では、新採用・中途採用向けの実践を兼ねた研修が好評だったため、次年度も開催していく。
 ・以前の鑑査時に非常災害について研修を開催した方が良いとアドバイスをいただいた。
 今年度、非常災害を想定した研修を連年で行うことが出来た。次年度は、さらに内容を深めた研修を開催予定していく。

※事業所で整理して保管する物:研修の日時・実施内容がわかる資料、出席者名簿、研修報告書

重点テーマ

・ホームとして必要な研修を計画する。実践を通して学びの場を増やす。



事務室	看護師	介護職員(日中)	介護職員(夜間)
<p>① 所長もしくは副所長に連絡</p> <p>② 受診準備(保険証・お金等)</p> <p>③ 救急車受入の場合は防災センターに連絡</p> <p>④ ※傷害保険会社へ報告 ⑤ ケアマネージャー(S・S)へ報告 ⑥ 本部・市等への報告書提出 (重大なものは先に口頭で行なう)</p> <div style="border: 1px solid black; padding: 5px; margin-top: 10px;"> <p>※傷害保険会社の連絡先は以下の通り あいおい損保(賠償・傷害) 0120-985-024 三井住友海上(車両) 0120-258-365</p> </div>	<p style="text-align: center;">事故・緊急事態発生!</p> <p>① 処置</p> <p>② 救急車の要否判断 ↓ 要 否 救急車を呼ぶ 送迎車手配</p> <p>③ 受診バック等の用意</p> <p>④ 受診付き添い (看護師が付き添えない場合は 介護職員が付き添う)</p> <p style="text-align: center;">【お客様受診】</p> <p>⑤ 施設へ随時経過報告 ↓ [入院] [帰所] →</p> <p>⑥ ご家族へ引継ぎとお詫び</p>	<p>1回/時間 巡回しお客様の様子を見る。様子がいつもと違う、事故を発生したとき</p> <div style="border: 1px solid black; padding: 5px; margin-bottom: 10px;"> <p>事故・緊急事態発生!</p> </div> <p>① 応急処置</p> <p>② 看護師・事務室に連絡</p> <p>③ スタッフ内での役割分担 (ご本人への処置・受診準備・着替・排泄) (他のお客様への声かけ等) (ご家族への連絡等)</p> <div style="border: 1px solid black; padding: 5px; margin-top: 10px;"> <p>＜ご家族連絡＞</p> <ul style="list-style-type: none"> ・基本的に介護職員が行う ・事務室からの指示がある場合には 看護師や生活相談員が行う ・緊急連絡先②へ連絡した場合は必ず① にも連絡する。 </div> <p>④ 事故状況検証(報告書作成)</p> <p>⑤ ご家族へ経過報告とお詫び</p> <p>⑥ (夜間又は翌日)その後の状況確認 ご家族へのご連絡</p>	<p>① 応急処置</p> <p>② 対応判断 ・様子観察 ・救急対応 (夜間緊急対応の流れ参照)</p> <p>・判断に迷う時</p> <p>③ 早番看護師へ連絡 ④ ご家族への連絡 ⑤ 所長へ、経過連絡 ⑥ 事後状況検証(事故報告書作成)</p> <p>⑦ ご家族への経過連絡の引継ぎ</p>

夜間緊急対応の流れ

1 回/時間以上、巡回を行う。お客様のそばに近寄り、様子を確認する。その際に、お客様の状態に変化、事故が発生した場合

- ① 看取り対応ではないお客様の呼吸停止
- ② 意識がない・呼吸が苦しい時
- ③ 転倒・転落により頭部を打ったり打撲個所に我慢のできない痛みがある場合
- ④ 誤薬により、いつもよりも状態に変化があった場合
- ⑤ 怪我により止血をしても出血が止まらない場合や縫合が必要だと思われる場合
- ⑥ 胃ろうや尿道カテーテルが抜けた時
- ⑦ 急な発熱、おう吐による意識の低下がみられたとき
- ⑧ 大量の出血、下血があった場合


★看取り対応のお客様の場合は、看取り対応マニュアルに従う



看護職員に連絡する。
(夜間オンコール対応の看護職員)



看護職員からの指示
他ユニットに応援依頼



所長に連絡

- 1、家族へ連絡
- 2、★救急車の要請 ⇒119番 救急で 場所:横浜市浦舟町3-46 横浜市浦舟ホーム 電話:045-264-1150
お客様の氏名、生年月日、性別、状態を説明する。
★緊急受診の場合⇒受入れ病院に連絡する。(入院等かかったことのある病院)
協力病院⇒佐藤病院 731-1515
- 3、防災センターに、救急車を要請したことを連絡する。3階の場合は、直接3階にお願いし、ドアを開錠しておく
- 4、宿直に連絡
- 5、受診バッグを持ち、救急車同乗 家族に搬送先を連絡する。
※お客様の情報確認(原則持ち出し禁止) 各ユニットの個人ファイル、ショートの個人ファイル、ショートは事務所の書棚、1日の様子は個人記録をコピー

※持ち物 業務携帯(PW1150)、現金

- 1、夜勤職員が、救急車に同乗または、緊急通院した場合は、他ユニット職員が対応する。
 - 2、所長に連絡し、状況に応じて、運番職員の残業、早番職員に早めに出勤を依頼する。
 - 3、明朝の報告で済むものは、明朝に報告する。
 - 4、ショートの場合は、基本的には家族対応をお願いする。
- ※保険証は、翌日必ず生活相談員が持参することを伝える。

品名	メーカー	型番	品質・形状等	数量	単位	金額	室	名
デジタルカメラ	キヤノン	IXYDIGITAL30		1		30,472	事務室	
カメラ	キヤノン	オートボーイN115		4		32,628	事務室	
ビデオカメラ	ソニー	DCR-TRV70K		1		111,500	事務室	
水戸黄門第一部シリーズ	日本ソフトサービ		11枚組	1		34,200	事務室	
デジタルピアノ	YAMAHA	YPP-100		4		216,000	デイルーム	
のれん			W1300H1310	1		22,000	特別浴室	
木製のれん掛け			L1470	1		24,700	特別浴室	
電気ポット	タイガー	PVE-A380		4		56,160	介護ステーション	
電気ポット	タイガー	PVE-A380		4		56,160	介護職員コーナー	
プリンター	キヤノン	PIXUS950i		1		27,330	事務室	
壁掛扇風機	パナソニック	F-G303W-C		1		14,505	一般浴室	
冷蔵庫	ナショナル	NR-B122J-J	シャインシルバー	1		28,200	医務室	
洗濯乾燥機	ナショナル	NA-F80D2R-A	ホワイトブルー	1		87,300	汚物処理室 2F	
洗濯乾燥機設置代				1		4,000	汚物処理室 2F	
データプロジェクター	三菱電機	LVP-SL4S		1	台	160,000	機能回復訓練室	
スクリーン	三菱電機	60形SCR-A60P		1	台	37,000	機能回復訓練室	
電子レンジ	HITACHI	MRO-FA6		1		16,500	休憩室	
冷蔵庫	ナショナル	NR-B162J-D		1		34,400	休憩室	
アイロン	ナショナル	NI-CL12M-W		1		17,000	整理コーナー	
掃除機	ナショナル	MC-K2VM-A	ブルー	1		25,300	整理コーナー	
洗濯機	ナショナル	NA-F80D2R-G	ホワイトグリーン	1		49,110	洗濯室 3F	
乾燥機	ナショナル			1		56,650	洗濯室 3F	
スタンド	ナショナル	N-UF11		2		19,400	洗濯室 3F	
洗濯機設置代				2		8,000	洗濯室 3F	
冷蔵庫	ナショナル	NR-B162J-D		1	台	31,680	倉庫	
冷蔵庫	ナショナル	NR-B162J-R	シャインロゼ	1		36,400	湯沸コーナー	
電子レンジ	HITACHI	MRO-FA6		1		16,500	湯沸コーナー	
冷蔵庫	ナショナル			1		98,780	介護ステーション	
電子レンジ	HITACHI	MRO-FA6	ホワイト	2		24,950	介護ステーション	
掃除機	ナショナル	MC-K1VA		2		26,000	介護ステーション	
冷蔵庫	ナショナル	NR-D421N-G	クリスタルグリーン	2		240,000	介護職員コーナー	
電子レンジ	HITACHI	MRO-FA6		2		24,950	介護職員コーナー	
掃除機	ナショナル	MC-K1VA		2		26,000	介護職員コーナー	
テレビ	パナソニック	TH-29FP5		4	台	208,000	デイルーム	
テレビ台	パナソニック	TY-DE3202		4	台	40,000	デイルーム	
公衆電話	NTT東日本	PテレホンS	ピンク	2	台	176,000	介護ステーション	
シャワーベンチ	イーストアイ	FCWSスリットタイプ		2	脚	18,880	一般浴室	
シャワーチェア	ミクニ			1		116,920	一般浴室	
シャカステン	ナビス	NH-0281-10		1		42,780	医務室	
スタンド式血圧計	ナビス	NH-0293-07		1		12,840	医務室	
メディカルスクリーン	ナビス	NH-0278-01-05	一連式	2		25,360	医務室	
デジタル式車椅子用体重計	酒井医療	PWC-620	キャスター式	1		136,620	医務室	
枠付回診車	ナビス	WJ-0190-01		1	台	32,600	医務室	
パルスオキシメーター	ナビス	WJ-0431-01		3	台	125,940	医務室	
吸引器「ミニック」	ナビス	WI-0700-06		4	台	142,000	医務室	
カラフルミニワゴン	ナビス	WJ-0199-02	ラベンダー	1	台	19,600	医務室	
カラフルミニワゴン	ナビス	WJ-0199-04	イエロー	1	台	19,600	医務室	
スチームキャビ	ナビス	NJ-0741-06	架台付き	4	台	472,560	介護材料室	
製氷機	ナビス	NJ-0094-01		2	台	297,000	介護ステーション	
工事費				2		32,000	介護ステーション	
フレキシバルト	エンゼル	8410	Sサイズ	4		48,000	介護職員コーナー	
フレキシバルト	エンゼル	8410	Mサイズ	4		48,000	介護職員コーナー	
床ずれ予防散圧クッション	ナビス	WI-0830-04	400×400×50	3		27,300	介護職員コーナー	
体位交換クッション	エンゼル	1111	円柱セパレート型	6		54,000	介護職員コーナー	
ラクラックス(看護用移動シート&マット)	ナビス	WI-0772-03	400×1200	1		18,100	介護職員コーナー	
安寿ポータブルトイレ	アロン化成	KX-N		20	台	235,400	介護ステーション	
回診車	ナビス	NJ-0552-05		2	台	37,000	介護ステーション	
吸引器ネブライザー両用器	ナビス	NJ-0497-09		3	台	171,600	介護職員コーナー	
製氷機	ナビス	NJ-0094-01		2	台	297,000	介護職員コーナー	
工事費	ナビス	NJ-0094-01		2		32,000	介護職員コーナー	
酸素吸入救急蘇生ケース	ナビス	NJ-0384-01		2	台	45,540	介護ステーション	
エクスジェルサポート	加地	高齢者用		2		36,600	介護ステーション	
ジェイエクストリーム	アクセスインターナショナル			2		93,260	介護ステーション	
エアマット	ナビス	NI-0597-01		15		507,150	居室	
体交パット	オカモトメディカル	C-35-47	3ピース	8		132,480	居室	
モジュール型車椅子	日進医療器	MS-F	*4月以降発売	16	台	1,555,856	介護ステーション	

モジュール型車椅子20インチ	カワムラサイクル	KA720-40B-LD	エレベーター	5台	274,125	介護ステーション
車椅子用部品		KA700用転倒防止		5組	10,345	介護ステーション
モジュール型車椅子	ミキ	MM-2003	M(38/40/42)	8台	614,464	介護ステーション
モジュール型車椅子	ミキ	MM-2003	S(36/38/40)	5台	384,040	介護ステーション
車輪	ミキ	MM-2003専用	16インチ	15組	167,580	介護ステーション
リクライニング車椅子	松永製作所	マイチルトMH-R	介助タイプ	4台	316,000	介護ステーション
リクライニング車椅子	日進医療器	NHR-7		2台	233,794	介護ステーション
リクライニング車椅子	クオリ	LCチェアー		3台	471,723	介護ステーション
リクライニング車椅子	ラックヘルスケア	ネットィⅢ	座幅38cm、 タイヤ20インチ	3台	1,078,803	介護ステーション
リクライニング車椅子	ラックヘルスケア	ネットィⅢ		3台	1,140,000	介護ステーション
四輪歩行器	カワムラサイクル	KW17		2台	63,000	介護ステーション
四輪歩行器	カワムラサイクル	KW17		0台	30,600	介護ステーション
電動ベット	パラマウント	KA-2972D	910mm	80台	18,313,200	居室
マットレス	パラマウント	KE-811		20枚	640,960	居室
マットレス	パラマウント	KE-551		60枚	1,159,800	居室
ベットサイドレール	パラマウント	KS160	2本組	80	447,600	居室
ベットサイドレール	パラマウント	KS-190		30	167,850	居室
スイングアーム介助バー	パラマウント	KA-095		60	1,190,340	居室
ベットサイドテーブル	パラマウント	KF-196		32	789,472	居室
ベットサイドキャビネット	パラマウント	KF-05N		80台	1,953,360	居室
衝撃緩和マット	パラマウント	KE-200		8	113,944	居室
トランスファーボード	パラマウント			4	30,520	居室
ベット	パラマウント	KA-2022C	830mm 2 モーター	1台	118,219	静養室
サイドレール	パラマウント	KQ-13		1組	6,104	静養室
マットレス	パラマウント	KE-553		1	19,330	静養室
ベット	パラマウント	KA-462A		2台	198,392	脱衣室
サイドレール	パラマウント	KQ-13		2組	12,208	脱衣室
マットレス	パラマウント	KE-553		2枚	38,660	脱衣室
裁縫用具一式	ウチダ	2-229-1600		1	30,420	整理コーナー
ミシン	ブラザー	EL13206	hello kitty	1	35,820	整理コーナー
本棚				1	38,000	デイルーム
茶箆筒				1	22,000	デイルーム
片袖デスク	コクヨ	SDBSE147LC3F11		1台	42,770	医務室
肘なしチェアー	コクヨ	CRG200F4HSB6-WN		1脚	16,120	医務室
患者用チェア	コクヨ	HP-CK4DN		1脚	19,370	医務室
ロッカー	コクヨ	LK-4F1		1	34,000	医務室
薬品戸棚	コクヨ	HP-SC3F1	トレーふ たなし	1台	63,100	医務室
トレーユニット	コクヨ	BWN-PA259F1	A4縦深 型3列11 段	3台	126,900	医務室
ダブルベース	コクヨ	BWN-B1F4		3台	14,700	医務室
仕切板	コクヨ	S-AD2		99枚	9,900	医務室
仕切板	コクヨ	S-AW2		99枚	9,900	医務室
中軽量ラック(基本)	コクヨ	MA-7355N		5台	118,650	介護材料室
中軽量ラック(増連)	コクヨ	Ma-7355CN		14台	277,620	介護材料室
セールスマンデスク	コクヨ	SD-BSE1460F11		2台	68,200	介護職員コーナー
肘なしチェアー	コクヨ	CRG200F4HS65-WN		4脚	64,400	介護職員コーナー
引違書庫	コクヨ	BWN-H359F1		2台	76,400	介護職員コーナー
ダブルベース	コクヨ	BWN-B1F4		2台	10,600	介護職員コーナー
スツール	コクヨ	CK-745K954N		2脚	7,410	介護職員コーナー
ミーティングテーブル	コクヨ	SD-BSE1460F11		2台	68,200	介護ステーション
肘なしチェアー	コクヨ	CRG200F4HS24-WN		4脚	64,400	介護ステーション
スツール	コクヨ	CK-745F4K934N		4脚	14,800	介護ステーション
引違書庫	コクヨ	BWN-H359F1	3枚扉	2台	76,400	介護ステーション
ダブルベース	コクヨ	BWN-B1F4		2台	10,600	介護ステーション
座卓	コクヨ	KT-C47P1E		2	31,200	仮眠室
フラップテーブル	コクヨ	KT-S600F1NN		4台	101,400	機能回復訓練室
ミーティングテーブル	コクヨ	MT-Y153P1MN		1台	39,910	休憩室
ビジネスキッチン	コクヨ	BK-W140P16		1	33,800	休憩室
傘立て	コクヨ	US-186		1台	27,400	玄関ホール
案内板	コクヨ	GB-G53		1台	38,870	玄関ホール
ベンチ	コクヨ	CN-W633BH556		1台	70,200	玄関ホール
シューズボックス	コクヨ	SX-D44F1	4列4段	1台	30,400	玄関ホール
シューズボックス	コクヨ	SX-D64F1	6列4段	2台	89,200	玄関ホール
ロッカー	コクヨ	LK-4F1		12台	408,000	更衣室
ロッカー	コクヨ	LK-4F1		4台	136,000	更衣室
アームレスチェア	コクヨ	CE-460VH65		4	72,800	施設長室
応接テーブル	コクヨ	NT-390F1		1	21,450	施設長室
シュレッダー	コクヨ	KPS-128S		1	83,200	事務室
両袖デスク	コクヨ	SDBSE147DA2C3F11		1台	53,760	事務室
片袖デスク	コクヨ	SDBSE107LC3F11		8台	267,840	事務室
平デスク	コクヨ	SDBSE107LF11		2台	47,840	事務室
肘付チェアー	コクヨ	CRG203F4HS24-WN		1脚	20,800	事務室
トレーキャビネット	コクヨ	BWN-PA359F1		1台	53,300	事務室

ラテラルキャビネット	コクヨ	BWN-L3A59F1		6	台	267,960	事務室
引違書庫	コクヨ	BWN-H59F1		3	台	87,180	事務室
オープン書庫	コクヨ	BWN-K59F1		4	台	87,920	事務室
両開書庫	コクヨ	BWN-S89F1		1	台	44,200	事務室
両開書庫	コクヨ	BWN-S59F1		4	台	104,320	事務室
ダブルベース	コクヨ	BWN-B1F4		12	台	64,800	事務室
スライドボード	コクヨ	BB-W35	無地	1	台	130,000	事務室
耐火金庫	コクヨ	HS-242KF1NN	260kg	1	台	189,630	事務室
台車	コクヨ	TK-20		2	台	40,320	事務室
ユニットパネル	コクヨ	PU-0918F2KS53	全面クロス	1	枚	24,640	事務室
連結部材	コクヨ	PUS-SE18F2		1	個	3,380	事務室
壁固定金具	コクヨ	PUS-AW18F2		1	個	4,030	事務室
安定脚	コクヨ	PUS-FWF4		1	個	3,445	事務室
ミーティングチェア	コクヨ	CK-152F4KA24		4	脚	45,000	事務室
ユニットパネル	コクヨ	PU-1215F2KS53	全面クロス	2	枚	53,700	事務室
連結部材 (ジョイント)	コクヨ	PUS-Ss15F2		1	個	2,670	事務室
連結部材 (エンド)	コクヨ	PUS-SE152F2		2	個	5,980	事務室
安定脚	コクヨ	PUS-FWF4		4	個	13,760	事務室
トレユニット	コクヨ	S-A313F1N	3列浅型 18段	1	台	40,000	事務室
耐火金庫	コクヨ	HS-E232KF1N		1	台	168,900	事務室
座卓	コクヨ	KT-C47PIE		2	台	25,400	事務室
ダイニングテーブル	コクヨ	HE8TB105LYNP20		4	台	412,400	食堂
ダイニングテーブル	コクヨ	HE8TB105RYNP20		4	台	412,400	食堂
ダイニングテーブル	コクヨ	HE9HTM816TY81		16	台	1,268,800	食堂
ダイニングテーブル	コクヨ	HE9HTM669TY81		8	台	603,200	食堂
ダイニングチェア	コクヨ	HE9HC456YRNN		40	脚	1,176,000	食堂
座卓	コクヨ	KT-C47PIF		1		15,600	整理コーナー
中軽量ラック (基本)	コクヨ	MA-7355N		3	台	71,190	倉庫
中軽量ラック (増連)	コクヨ	MA-7355CN		8	台	158,640	倉庫
別製軽量棚	コクヨ	SE-094512F1		17		108,800	倉庫
中軽量ラック (基本)	コクヨ	MA-6355N		4	台	74,400	倉庫
中軽量ラック (増連)	コクヨ	MA-6355CN		4	台	65,600	倉庫
ベンチ		ピンク	3人掛け	1	台	66,000	脱衣室
ダイニングチェア	コクヨ	HE2C850YKG		4		94,800	ダイルルーム
ダイニングチェア	コクヨ	HE2C850YKB		4		94,800	ダイルルーム
ミーティングテーブル	コクヨ	BT-175KN		1	台	68,250	面接室
ミーティングチェア	コクヨ	CK-940K925		6	脚	97,500	面接室
電話台	コクヨ	TT-230-F1N		1	台	16,000	面接室
ビジネスキッチン	コクヨ	BK-30F1N		1	台	81,900	湯沸コーナー
温冷配膳車	松下電工	CD1128MG	ミニ手動	4	台	6,880,000	食堂
専用トレイ(大)	松下電工	CD1801		160	枚	320,000	食堂
自転車				1	台	19,800	駐車場1F
壁掛け時計	セイコー	KH406S	防湿・防塵型	1		12,000	一般浴室
壁掛け時計	セイコー	KH406S	防湿・防塵型	1		12,000	特別浴室
ソファ		3人掛け グリーン		1	脚	37,990	もえぎ
キャビネット				1	台	15,180	事務室 (副所長)
スタッキングチェア	アイリス	ASL ブルー		4	脚	17,326	事務室 (休憩所)
事務椅子	オカモト	ブルー		1	脚	10,791	事務室 (事務員)
事務椅子	オカモト	ネイビー		1	脚	10,791	事務室 (記録用)
事務椅子	オカモト	ネイビー		1	脚	10,791	事務室 (記録用)
キャビネット				1	台	15,180	事務室 (やまぶきリーダー)
事務椅子	オカモト	レッド		1	脚	13,550	事務室 (相談員)
事務椅子	オカモト	グリーン		1	脚	13,550	やまぶき
冷蔵庫				1	台	98,780	もえぎ
衣類乾燥機				1	台	56,650	3階洗濯室
自転車				1	台	19,980	1F駐車場
洗濯機				1	台	49,110	3階洗濯室
壁付扇風機	パナソニック			1	台	14,505	2階脱衣室
事務椅子	オカモト	イエロー		1	脚	12,696	やまぶき
事務椅子	オカモト	レッド		1	脚	12,696	事務室 (リーダー)
事務椅子	オカモト	グリーン		1	脚	12,696	事務室 (栄養士)
事務椅子	オカモト	レッド		1	脚	12,696	あかね
事務椅子	オカモト	グリーン		1	脚	12,696	もえぎ
事務椅子	オカモト	ブラック		1	脚	12,696	もえぎ
スチーム加湿器	象印	グレー		1	台	22,062	事務室
インカム	Shokz	ブラック		22	台	22,880	事務室



2024年度 横浜市浦舟ホーム事業報告

修繕一覧表

別紙6

通番	場所	摘要	金額		相手先
1	厨房	グリストラップ用カゴ修理 支払先：天神ホーム	10,962	円	(株)アイホー 横浜営業所
2	事務所	電話機増設工事	99,000	円	大栄電子(株)
3	共有	共用部中央監視盤 LCD モニター交換 支払先：みなみ区民利用施設協会	162,608	円	(株)市川総業
4	事務所	2F 女子トイレ 洗面水栓修繕	28,985	円	TOTOメンテナンス(株)
5	浴室	2F 浴室 シャワー修繕	23,540	円	TOTOメンテナンス(株)
6	厨房	プレハブ冷蔵庫床補修 支払先：天神ホーム	274,532	円	(株)アイホー 横浜営業所
7	ユニット	センサーマット修繕	15,400	円	(株)ケンリッチメディカル
8	ユニット	回転乾燥機修理	49,500	円	日本アサヒ機工販売(株)
9	ユニット	ウォシュレット交換工事	11,286	円	TOTOメンテナンス(株)
10	ユニット	3F フラッシュバブル修理	9,768	円	TOTOメンテナンス(株)
11	ユニット	シングルバブル修理	48,070	円	TOTOメンテナンス(株)
12	洗濯室	壁排水修理	36,850	円	TOTOメンテナンス(株)
13	浴室	NJWコネクタプラグ修理	47,300	円	オージー技研(株)
14	厨房	トレー洗浄付き食洗器修理 支払先：天神ホーム	8,646	円	(株)アイホー 横浜営業所
15	厨房	厨房グリストラップ修理 支払先：天神ホーム	13,002	円	三友建物(株)
16	ユニット	介助バー修繕	13,090	円	(株)ケンリッチメディカル

2024 年度 横浜市浦舟ホーム事業報告

17	厨房	内窯厨房機器修理 支払 先：天神ホーム	129,789	円	(株)アイホー 横浜営業所
18	ユニット	マットセンサー修繕	26,400	円	(株)ケンリッチメディカル
19	ユニット	介護リフト修理	397,760	円	(株)ケンリッチメディカル
20	浴室	特殊浴槽修理	50,248	円	オージー技研(株)
21	ユニット	ベッドサイドテーブル修理	9,900	円	(株)ケンリッチメディカル
22	ユニット	ウォシュレット交換工事	28,765	円	(有)横浜中央サービスショップ
23	ユニット	トレイ修理	324,500	円	(株)和光
24	ユニット	床壮行式リフト修理	17,930	円	アップライド(株)
25	ユニット	車椅子修理	6,600	円	ラックヘルスケア(株)
26	ユニット	ハンド型子機修理費	16,500	円	国際通信工業(株)
27	ユニット	センサーマット修理	5,500	円	(株)ケンリッチメディカル
28	ユニット	汚物処理修理費	63,800	円	日本アサヒ機工販売(株)
29	共有	防火ダンパー用ヒューズ 交換	7,574	円	浦舟コミュニティハウス
30	ユニット	センサーマット修理	127,425	円	(株)ケンリッチメディカル
31	浴室	シャワーヘッド交換	5,973	円	オージー技研(株)
32	ユニット	通路誘導灯取替 起案 6-111 登録番号：T 5020001005520	88,000	円	(株)平本電器
33	ユニット	車椅子修理代	8,800	円	ラックヘルスケア(株)

2024年度 横浜市浦舟ホーム事業報告

35	ユニット	車椅子修理	9,845		(株)ケンリッチメディカル
36	厨房	温冷配膳車修理代 起案 6-133	166,320	円	ホシザキ湘南(株)
37	ユニット	床壮行式リフト修理	17,930	円	アップライド(株)
38	ユニット	車椅子修理	22,682	円	(株)ケンリッチメディカル
39	ユニット	回転式修理	71,500	円	日本アサヒ機工販売(株)
40	厨房	厨房内ブレンダー等修繕 支払先：天神ホーム	19,474	円	(株)アイホー 横浜営業所
41	厨房	厨房内ドアクローザー修 理 支払先：天神ホーム	17,228	円	日英(株)
42	ユニット	デジタルキー交換 登録 番号：T 1010701014775	289,740	円	(株)アート
43	ユニット	車椅子修理代	22,594	円	(株)ケンリッチメディカル
44	事務所	デジタルキー交換 登録 番号：T 1010701014775	155,650	円	(株)アート
45	医務室	手押し車 修理代	4,400	円	ケンリッチメディカル
46	厨房	ガス回転窯修理 支払 先：天神ホーム	21,392	円	(株)アイホー 横浜営業所
47	ユニット	水漏れ修理	10,120	円	(株)クラシアン
48	ユニット	車椅子修理代	18,700	円	(株)ケンリッチメディカル

2024 年度 横浜市浦舟ホーム事業報告

【別紙 7】 委託内容一覧表

種別	委託内容	契約金額 ※1	業者名	契約の有無
清掃業務	清掃	11,165,673円	(株)市川総業	有
保守・管理業務	建物保守・管理			
給食業務	給食	20,939,136円	ソシオフードサービス	有
洗濯業務・リネン類	洗濯・リネンリース	15,847,400円	小山商会	有
廃棄物等処理業務	廃棄物等処理	1,415,000円	(株)渋谷興業	有

拠点区分 資金収支計算書
(自)令和 6年 4月 1日 (至)令和 7年 3月31日

法人名: 社会福祉法人 横浜市福祉サービス協会
拠点区分名: 介護老人福祉施設 涌母ホーム拠点

(単位: 円)

勘定科目	予算	前月末残高	借方	貸方	当月末残高	差引予算残高
事業活動による収支						
収入						
介護保険事業収入	406,799,426	0	3,606,991	449,091,778	445,484,787	△ 38,685,361
施設介護料収入	283,880,755	0	1,002,964	285,231,845	284,228,881	△ 348,126
介護報酬収入	255,362,277	0	951,738	255,723,059	254,771,321	△ 590,956
利用者負担金収入(公費)	6,439,655	0	10,291	3,033,323	3,023,032	△ 3,416,623
利用者負担金収入(一般)	22,078,823	0	40,935	26,475,463	26,434,528	△ 4,355,705
居宅介護料収入	41,784,788	0	1,794,409	59,985,248	58,190,839	△ 16,406,051
(介護報酬収入)	37,878,068	0	1,724,957	52,502,494	50,777,537	△ 12,899,469
介護報酬収入	37,878,068	0	1,724,957	52,502,494	50,777,537	△ 12,899,469
介護予防報酬収入	0	0	0	0	0	0
(利用者負担金収入)	3,906,720	0	69,452	7,482,754	7,413,302	△ 3,506,582
介護負担金収入(公費)	△ 25,839	0	48,314	794,527	746,213	△ 772,052
介護負担金収入(一般)	3,932,559	0	21,138	6,688,227	6,667,089	△ 2,734,530
介護予防負担金収入(公費)	0	0	0	0	0	0
介護予防負担金収入(一般)	0	0	0	0	0	0
地域密着型介護料収入	0	0	0	0	0	0
(介護報酬収入)	0	0	0	0	0	0
介護報酬収入	0	0	0	0	0	0
介護予防報酬収入	0	0	0	0	0	0
(利用者負担金収入)	0	0	0	0	0	0
介護負担金収入(公費)	0	0	0	0	0	0
介護負担金収入(一般)	0	0	0	0	0	0
介護予防負担金収入(公費)	0	0	0	0	0	0
介護予防負担金収入(一般)	0	0	0	0	0	0
居宅介護支援介護料収入	0	0	0	0	0	0
居宅介護支援介護料収入	0	0	0	0	0	0
介護予防・日常生活支援総合事業収入	0	0	0	0	0	0
事業費収入	0	0	0	0	0	0
事業負担金収入(公費)	0	0	0	0	0	0
事業負担金収入(一般)	0	0	0	0	0	0
利用者等利用料収入	71,849,003	0	313,618	76,670,378	76,356,760	△ 4,507,757
施設サービス利用料収入	0	0	0	19,000	19,000	△ 19,000
居宅介護サービス利用料収入	0	0	0	0	0	0
地域密着型介護サービス利用料収入	0	0	0	0	0	0
食費収入(公費)	541,017	0	0	338,139	338,139	△ 202,878
食費収入(一般)	30,115,912	0	33,069	34,162,675	34,129,606	△ 4,013,694
食費収入(特定)	0	0	148,200	9,100,370	8,952,170	△ 8,952,170
居住費収入(公費)	1,907,460	0	11,050	1,240,201	1,229,151	△ 678,309
居住費収入(一般)	18,544,461	0	730	22,575,065	22,574,335	△ 4,029,874
居住費収入(特定)	20,740,153	0	118,619	9,056,428	8,937,809	△ 11,802,344
介護予防・日常生活支援総合事業利用料収入	0	0	0	0	0	0
その他の利用料収入	0	0	1,950	178,500	176,550	△ 176,550
その他の利用料収入(課税)	0	0	1,950	178,500	176,550	△ 176,550
その他の利用料収入(非課税)	0	0	0	0	0	0
その他の利用料収入	0	0	0	0	0	0
その他の事業収入(不課税)	0	0	0	0	0	0
その他の事業収入	9,284,880	0	496,000	27,204,307	26,708,307	△ 17,423,427
補助金事業収入	0	0	0	0	0	0
*補助金事業収入(補助金)	0	0	0	0	0	0
*補助金事業収入(利用者)	0	0	0	0	0	0
*補助金事業収入(共募配分)	0	0	0	0	0	0
*補助金事業収入(その他)	0	0	0	0	0	0
補助金事業収入(公費)	9,240,000	0	496,000	27,133,247	26,637,247	△ 17,397,247
補助金事業収入(一般)	0	0	0	0	0	0
補助金事業収入(利用者)	0	0	0	0	0	0
補助金事業収入(共募配分)	0	0	0	0	0	0
補助金事業収入(その他)	0	0	0	0	0	0
市町村特別事業収入(公費)	0	0	0	0	0	0
市町村特別事業収入(一般)	0	0	0	0	0	0
受託事業収入	0	0	0	0	0	0
*受託事業収入(市町村他)	0	0	0	0	0	0
*認定調査委託料(市内)	0	0	0	0	0	0
*認定調査委託料(市外)	0	0	0	0	0	0
*原案作成委託料(内部)	0	0	0	0	0	0
*原案作成委託料(外部)	0	0	0	0	0	0
*市委託事業収入(在宅支援)	0	0	0	0	0	0
*市委託事業収入(難病患者)	0	0	0	0	0	0
*利用者負担金(在宅支援)	0	0	0	0	0	0
*利用者負担金(難病患者)	0	0	0	0	0	0
*受託事業収入(その他)	0	0	0	0	0	0
受託事業収入(公費)	0	0	0	71,060	71,060	△ 71,060
受託事業収入(市町村他)	0	0	0	0	0	0
指定管理委託料(地域)	0	0	0	0	0	0
指定管理委託料(包括)	0	0	0	0	0	0
認定調査委託料(市内)	0	0	0	71,060	71,060	△ 71,060
認定調査委託料(市外)	0	0	0	0	0	0
原案作成委託料(内部)	0	0	0	0	0	0
原案作成委託料(外部)	0	0	0	0	0	0
市委託事業収入(自立支援)	0	0	0	0	0	0
市委託事業収入(在宅支援)	0	0	0	0	0	0
市委託事業収入(難病患者)	0	0	0	0	0	0
市委託事業収入(産前産後)	0	0	0	0	0	0
市委託事業収入(育児支援)	0	0	0	0	0	0
受託事業収入(一般)	44,880	0	0	0	0	△ 44,880
受託事業収入(利用者)	0	0	0	0	0	0
利用者負担金(自立支援)	0	0	0	0	0	0
利用者負担金(在宅支援)	0	0	0	0	0	0
利用者負担金(難病患者)	0	0	0	0	0	0
利用者負担金(産前産後)	0	0	0	0	0	0
利用者負担金(育児支援)	0	0	0	0	0	0
受託事業収入(その他)	44,880	0	0	0	0	△ 44,880
その他の事業収入	0	0	0	0	0	0
その他の事業収入(その他)	0	0	0	0	0	0
その他の事業収益(その他)内部	0	0	0	0	0	0
(保険等査定減)	0	0	0	0	0	0
老人福祉事業収入	0	0	0	0	0	0
措置事業収入	0	0	0	0	0	0
事務費収入	0	0	0	0	0	0
事業費収入	0	0	0	0	0	0
その他の利用料収入	0	0	0	0	0	0
その他の事業収入	0	0	0	0	0	0
補助金事業収入(応急備蓄)	0	0	0	0	0	0
補助金事業収入(その他)	0	0	0	0	0	0
運営事業収入	0	0	0	0	0	0
管理費収入	0	0	0	0	0	0
その他の利用料収入	0	0	0	0	0	0
補助金事業収入	0	0	0	0	0	0
*補助金事業収入(補助金)	0	0	0	0	0	0
*補助金事業収入(利用者)	0	0	0	0	0	0
*補助金事業収入(共募配分)	0	0	0	0	0	0
*補助金事業収入(その他)	0	0	0	0	0	0
補助金事業収入(公費)	0	0	0	0	0	0
補助金事業収入(一般)	0	0	0	0	0	0
補助金事業収入(利用者)	0	0	0	0	0	0
補助金事業収入(共募配分)	0	0	0	0	0	0
補助金事業収入(その他)	0	0	0	0	0	0
その他の事業収入	0	0	0	0	0	0
その他の事業収入	0	0	0	0	0	0
管理費収入	0	0	0	0	0	0

拠点区分 資金収支計算書
(自) 令和 6年 4月 1日 (至) 令和 7年 3月31日

法人名: 社会福祉法人 横浜市福祉サービス協会
拠点区分名: 介護老人福祉施設 湯舟ホーム拠点

(単位: 円)

勘定科目	予算	前月末残高	借方	貸方	当月末残高	差引予算残高
その他の利用料収入	0	0	0	0	0	0
その他の事業収入	0	0	0	0	0	0
借入金利息補助金収入	0	0	0	0	0	0
経常経費寄附金収入	0	0	0	53,000	53,000	53,000
受取利息配当金収入	0	0	0	7,545	7,545	7,545
その他の収入	617,760	0	0	740,538	740,538	122,778
受入研修費収入	0	0	0	66,000	66,000	66,000
受入研修費収入(内部)	0	0	0	0	0	0
受入研修費収入(その他)	0	0	0	66,000	66,000	66,000
利用者等外給食費収入	617,760	0	0	623,786	623,786	6,026
雑収入	0	0	0	50,752	50,752	50,752
雑収入(自販機)	0	0	0	0	0	0
雑収入(課税)	0	0	0	50,752	50,752	50,752
雑収入(不課税)	0	0	0	0	0	0
活動資産評価益等による資金増加額	0	0	0	0	0	0
事業活動収入計(1)	407,417,186	0	3,606,991	449,892,861	446,285,870	38,868,684
支出						
人件費支出	279,369,787	0	523,244,945	241,861,975	281,382,970	2,013,183
役員報酬支出	0	0	0	0	0	0
職員給料支出	157,514,100	0	302,548,651	149,368,465	153,180,086	4,334,014
職員俸給支出	157,514,100	0	218,065,352	109,050,551	109,014,801	48,499,299
職員手当支出	0	0	78,099,450	39,049,725	39,049,725	39,049,725
職員通勤費支出	0	0	6,383,749	1,268,189	5,115,560	5,115,560
職員俸給支出(本部経費)	0	0	0	0	0	0
職員賞与支出	30,602,000	0	37,428,279	9,449,748	27,978,531	2,623,469
職員賞与支出(本部経費)	30,602,000	0	37,428,279	9,449,748	27,978,531	2,623,469
非常勤職員給与支出	53,787,924	0	98,223,404	50,748,979	47,474,425	6,313,499
非常勤職員給与支出	51,774,876	0	95,362,292	49,243,473	46,118,819	5,656,057
非常勤通勤費支出	2,013,048	0	2,861,112	1,505,506	1,355,606	657,442
派遣職員費支出	0	0	13,019,833	123,750	12,896,083	12,896,083
派遣職員費支出(本部経費)	0	0	13,019,833	123,750	12,896,083	12,896,083
退職給付支出	6,096,500	0	7,607,600	1,146,600	6,461,000	364,500
退職給付支出(本部経費)	6,096,500	0	7,607,600	1,146,600	6,461,000	364,500
退職給付支出	0	0	0	0	0	0
退職給付支出(本部経費)	0	0	0	0	0	0
退職給付支出	0	0	0	0	0	0
法定福利費支出	31,369,263	0	64,417,278	31,024,433	33,392,845	2,023,582
法定福利費支出(社会保険)	24,292,380	0	53,149,857	26,760,352	26,389,505	2,097,125
法定福利費支出(労働保険)	2,511,503	0	5,716,806	2,858,403	2,858,403	346,900
法定福利費支出(賞与・社会保険)	4,565,380	0	5,550,615	1,405,678	4,144,937	420,443
法定福利費支出(本部経費)	0	0	0	0	0	0
事業費支出	64,655,694	0	70,514,666	799,904	69,714,762	5,059,068
給食費支出	28,824,960	0	28,981,090	139,348	28,841,742	16,782
介護用品費支出	5,124,000	0	5,582,791	0	5,582,791	458,791
介護用品費支出(内部)	0	0	5,582,791	0	5,582,791	458,791
医薬品費支出	0	0	0	0	0	0
保健衛生費支出	1,208,300	0	1,574,591	319,915	1,254,676	46,376
被服費支出	0	0	0	0	0	0
教養娯楽費支出	338,800	0	406,760	1,400	405,360	66,560
日用品費支出	0	0	0	0	0	0
本人支給金支出	0	0	0	0	0	0
水道光熱費支出	24,800,000	0	27,475,001	0	27,475,001	2,675,001
水道光熱費支出	24,800,000	0	27,475,001	0	27,475,001	2,675,001
自販機電気代支出	0	0	0	0	0	0
燃料費支出	0	0	0	0	0	0
消耗器具備品費支出	2,052,816	0	4,166,740	118,023	4,048,717	1,995,901
消耗器具備品費支出(備品)	189,000	0	913,423	74,985	838,438	649,438
消耗器具備品費支出(その他)	1,863,816	0	3,253,317	43,038	3,210,279	1,346,463
保険料支出	494,950	0	349,298	218,136	131,162	363,788
貸借料支出	835,368	0	1,118,695	3,080	1,115,615	280,247
貸借料支出(リネン)	0	0	0	0	0	0
貸借料支出(リース)	835,368	0	1,118,695	3,080	1,115,615	280,247
貸借料支出(レンタル等)	0	0	0	0	0	0
葬祭費支出	0	0	0	0	0	0
車両費支出	580,000	0	815,449	2	815,447	235,447
雑支出	396,500	0	44,251	0	44,251	352,249
雑支出(課税)	16,500	0	34,274	0	34,274	17,774
雑支出(諸謝金)	360,000	0	0	0	0	360,000
雑支出(不課税)	20,000	0	9,977	0	9,977	10,023
事務費支出	63,001,517	0	74,464,366	2,466,143	71,998,223	8,996,706
福利厚生費支出	994,620	0	1,646,798	36,111	1,610,687	616,067
福利厚生費支出(課税)	718,620	0	1,351,176	26,050	1,325,126	606,506
福利厚生費支出(不課税)	276,000	0	295,622	10,061	285,561	9,561
職員被服費支出	222,348	0	307,718	0	307,718	85,370
旅費交通費支出	158,800	0	196,892	85,266	111,626	47,174
研修研究費支出	596,000	0	328,356	56,172	272,184	323,816
研修研究費支出(内部)	250,000	0	70,000	0	70,000	180,000
研修研究費支出(その他)	346,000	0	258,356	56,172	202,184	143,816
事務消耗品費支出	817,515	0	2,450,314	60,000	2,390,314	1,572,799
事務消耗品費支出(備品)	135,000	0	1,901,982	0	1,901,982	1,766,982
事務消耗品費支出	682,515	0	548,332	60,000	488,332	194,183
印刷製本費支出	240,000	0	242,024	0	242,024	2,024
修繕費支出	2,776,000	0	3,062,878	213,620	2,849,258	73,258
修繕費支出(施設設備)	2,710,000	0	2,139,357	166,320	1,973,037	736,963
修繕費支出(その他)	66,000	0	923,521	47,300	876,221	810,221
修繕費支出(その他)(内部)	0	0	0	0	0	0
通信運搬費支出	1,205,934	0	1,551,088	0	1,551,088	345,154
通信運搬費支出(郵便)	318,090	0	318,246	0	318,246	156
通信運搬費支出(運送)	60,000	0	136,075	0	136,075	76,075
通信運搬費支出(電話)	624,000	0	856,031	0	856,031	232,031
通信運搬費支出(通信)	203,844	0	240,736	0	240,736	36,892
通信運搬費支出(その他)	0	0	0	0	0	0
会議費支出	0	0	0	0	0	0
広報費支出	0	0	0	0	0	0
業務委託費支出	50,752,224	0	57,294,676	1,335,361	55,959,315	5,207,091
業務委託費支出(システム)	992,704	0	2,699,383	622,049	2,077,334	1,084,630
業務委託費支出(施設整備)	9,973,236	0	12,389,231	713,312	11,675,919	1,702,683
業務委託費支出(給食)	19,967,004	0	20,939,136	0	20,939,136	972,132
業務委託費支出(諸謝金)	0	0	360,000	0	360,000	360,000
業務委託費支出(内部)	0	0	0	0	0	0
業務委託費支出(その他)	19,819,280	0	20,906,926	0	20,906,926	1,087,646
業務委託費支出(本部経費)	0	0	0	0	0	0
業務委託費支出(不課税)	0	0	0	0	0	0
手数料支出	228,790	0	220,413	0	220,413	8,377
手数料支出(情報公表)	6,300	0	6,300	0	6,300	0
手数料支出(その他)	222,490	0	214,113	0	214,113	8,377
手数料支出(本部経費)	0	0	0	0	0	0
保険料支出	40,000	0	420,810	43,487	377,323	337,323
保険料支出(資金)	40,000	0	420,810	43,487	377,323	337,323
賃借料支出	2,912,413	0	4,198,682	0	4,198,682	1,286,269
賃借料支出(リース)	1,047,378	0	1,710,662	0	1,710,662	663,284
賃借料支出(車両リース)	0	0	0	0	0	0
賃借料支出(福祉車両)	1,764,000	0	1,764,000	0	1,764,000	0
賃借料支出(レンタル等)	101,035	0	724,020	0	724,020	622,985

拠点区分 資金収支計算書
(自)令和 6年 4月 1日 (至)令和 7年 3月31日

法人名: 社会福祉法人 横浜市福祉サービス協会
拠点区分名: 介護老人福祉施設 浦舟ホーム拠点

(単位: 円)

勘定科目	予算	前月末残高	借方	貸方	当月末残高	差引予算残高
土地・建物賃借料支出	0	0	0	0	0	0
土地・建物賃借料支出(課税)	0	0	0	0	0	0
土地・建物賃借料支出(不課税)	0	0	0	0	0	0
土地・建物賃借料支出(本部経費)	0	0	0	0	0	0
租税公課支出	0	0	19,000	0	19,000	△ 19,000
保守料支出	1,767,873	0	2,289,706	621,206	1,668,500	99,373
保守料支出(システム)	767,873	0	841,374	0	841,374	△ 73,501
保守料支出(施設設備)	1,000,000	0	660,806	0	660,806	339,194
保守料支出(その他)	0	0	787,526	621,206	166,320	△ 166,320
渉外費支出	55,000	0	93,311	14,920	78,391	△ 23,391
渉外費支出(課税)	55,000	0	93,311	14,920	78,391	△ 23,391
渉外費支出(不課税)	0	0	0	0	0	0
諸会費支出	141,700	0	141,700	0	141,700	0
雑支出	92,300	0	0	0	0	92,300
雑支出(課税)	89,900	0	0	0	0	89,900
雑支出(不課税)	2,400	0	0	0	0	2,400
利用者負担軽減額	0	0	1,188,901	35,596	1,153,305	△ 1,153,305
利用者負担軽減額	0	0	1,188,901	35,596	1,153,305	△ 1,153,305
支払利息支出	0	0	0	0	0	0
支払利息支出	0	0	0	0	0	0
支払利息支出(設備)	0	0	0	0	0	0
支払利息支出(リース)	0	0	0	0	0	0
その他の支出	0	0	630,224	5,600	624,624	△ 624,624
利用者等外給食費支出	0	0	630,224	5,600	624,624	△ 624,624
雑支出	0	0	0	0	0	0
雑支出	0	0	0	0	0	0
実習生諸謝金	0	0	0	0	0	0
流動資産評価損等による資金減少額	0	0	0	0	0	0
資産評価損	0	0	0	0	0	0
徴収不能額	0	0	0	0	0	0
事業活動資金収支差額(2)	407,026,998	0	670,043,102	245,169,218	424,873,884	△ 17,846,886
施設整備等による収支	390,188	0	21,411,986	0	21,411,986	△ 21,021,798
収 入						
施設整備等補助金収入	0	0	0	0	0	0
施設整備等補助金収入	0	0	0	0	0	0
設備資金借入金元金償還補助金収入	0	0	0	0	0	0
施設整備等寄附金収入	0	0	0	0	0	0
施設整備等寄附金収入	0	0	0	0	0	0
設備資金借入金元金償還寄附金収入	0	0	0	0	0	0
設備資金借入金収入	0	0	0	0	0	0
設備資金借入金収入	0	0	0	0	0	0
固定資産売却収入	0	0	0	0	0	0
車輻運搬具売却収入	0	0	0	0	0	0
器具及び備品売却収入	0	0	0	0	0	0
その他の固定資産売却収入	0	0	0	0	0	0
その他の施設整備等による収入	0	0	0	0	0	0
その他の施設整備等による収入	0	0	0	0	0	0
施設整備等収入計(4)	0	0	0	0	0	0
支 出						
設備資金借入金元金償還支出	0	0	0	0	0	0
設備資金借入金元金償還支出	0	0	0	0	0	0
固定資産取得支出	0	0	10,755,050	0	10,755,050	△ 10,755,050
建物取得支出	0	0	0	0	0	0
車輻運搬具取得支出	0	0	0	0	0	0
器具及び備品取得支出	0	0	9,913,550	0	9,913,550	△ 9,913,550
その他の固定資産取得支出	0	0	841,500	0	841,500	△ 841,500
固定資産除却・廃棄支出	0	0	0	0	0	0
固定資産除却・廃棄支出	0	0	0	0	0	0
ファイナンス・リース債務の返済支出	0	0	0	0	0	0
ファイナンス・リース債務の返済支出	0	0	0	0	0	0
その他の施設整備等による支出	0	0	0	0	0	0
その他の施設整備等による支出	0	0	0	0	0	0
施設整備等支出計(5)	0	0	10,755,050	0	10,755,050	△ 10,755,050
施設整備等資金収支差額(6=4-5)	0	0	0	10,755,050	10,755,050	10,755,050
その他の活動による収支						
収 入						
積立資産取崩収入	0	0	0	0	0	0
人件費積立資産取崩収入	0	0	0	0	0	0
施設整備等積立資産取崩収入	0	0	0	0	0	0
修繕積立資産取崩収入	0	0	0	0	0	0
備品購入積立資産取崩収入	0	0	0	0	0	0
拠点区分間繰入金収入	0	0	0	0	0	0
拠点区分間繰入金収入	0	0	0	0	0	0
拠点区分間繰入金収入(本部経費)	0	0	0	0	0	0
拠点区分間繰入金収入(その他)	0	0	0	0	0	0
その他の活動による収入	0	0	0	0	0	0
その他の活動による収入	0	0	0	0	0	0
その他の活動収入計(7)	0	0	0	0	0	0
支 出						
長期運営資金借入金元金償還支出	0	0	0	0	0	0
長期運営資金借入金元金償還支出	0	0	0	0	0	0
長期貸付金支出	0	0	0	0	0	0
積立資産支出	3,637,000	0	3,637,040	0	3,637,040	△ 40
人件費積立資産支出	0	0	0	0	0	0
施設整備等積立資産支出	0	0	0	0	0	0
修繕積立資産支出	3,637,000	0	3,637,040	0	3,637,040	△ 40
備品等購入積立資産支出	0	0	0	0	0	0
拠点区分間繰入金支出	0	0	0	0	0	0
拠点区分間繰入金支出	0	0	0	0	0	0
拠点区分間繰入金支出(本部経費)	0	0	0	0	0	0
拠点区分間繰入金支出(その他)	0	0	0	0	0	0
サービス区分間繰入金支出	0	0	0	0	0	0
サービス区分間繰入金支出	0	0	0	0	0	0
その他の活動による支出	0	0	0	0	0	0
その他の活動による支出	0	0	0	0	0	0
その他の活動支出計(8)	3,637,000	0	3,637,040	0	3,637,040	△ 40
その他の活動資金収支差額(9=7-8)	△ 3,637,000	0	0	3,637,040	3,637,040	40
予備費支出(10)	0	0	0	0	0	0
当期資金収支差額合計(11=3+6+9-10)	△ 3,246,812	0	7,019,896	0	7,019,896	△ 10,266,708
前期末支払資金残高(12)	△ 24,169,531	△ 35,824,754	0	0	△ 35,824,754	11,655,223
当期末支払資金残高(11+12)	△ 27,416,343	△ 35,824,754	7,019,896	0	△ 28,804,858	1,388,515



拠点区分 事業活動計算書
(自)令和6年4月1日 (至)令和7年3月31日

法人名: 社会福祉法人 横浜福祉サービス協会
拠点区分名: 介護老人福祉施設 浦船ホーム拠点

(単位: 円)

勘定科目	前年実績	前月末残高	借方	貸方	当月末残高	実績増減
サービス活動増減の部						
収入						
介護保険事業収益	423,238,115	0	3,606,991	449,091,778	445,484,787	22,246,672
施設介護料収益	272,967,203	0	1,002,964	285,231,845	284,228,881	11,261,678
介護報酬収益	244,261,350	0	951,738	255,723,059	254,771,321	10,509,671
利用者負担金収益(公費)	5,331,799	0	10,291	3,033,323	3,023,032	2,308,767
利用者負担金収益(一般)	23,374,054	0	40,935	26,475,463	26,434,528	3,060,474
居宅介護料収益	52,754,382	0	1,794,409	59,985,248	58,190,839	5,436,457
(介護報酬収益)	46,355,417	0	1,724,957	52,502,494	50,777,537	4,422,120
介護報酬収益	46,355,417	0	1,724,957	52,502,494	50,777,537	4,422,120
介護予防報酬収益	0	0	0	0	0	0
(利用者負担金収益)	6,398,965	0	69,452	7,482,754	7,413,302	1,014,337
介護負担金収益(公費)	418,776	0	48,314	794,527	746,213	327,437
介護負担金収益(一般)	5,980,189	0	21,138	6,688,227	6,667,089	686,900
介護予防負担金収益(公費)	0	0	0	0	0	0
介護予防負担金収益(一般)	0	0	0	0	0	0
地域密着型介護料収益	0	0	0	0	0	0
(介護報酬収益)	0	0	0	0	0	0
介護報酬収益	0	0	0	0	0	0
介護予防報酬収益	0	0	0	0	0	0
(利用者負担金収益)	0	0	0	0	0	0
介護負担金収益(公費)	0	0	0	0	0	0
介護負担金収益(一般)	0	0	0	0	0	0
介護予防負担金収益(公費)	0	0	0	0	0	0
介護予防負担金収益(一般)	0	0	0	0	0	0
居宅介護支援介護料収益	0	0	0	0	0	0
居宅介護支援介護料収益	0	0	0	0	0	0
介護予防支援介護料収益	0	0	0	0	0	0
介護予防・日常生活支援総合事業収益	0	0	0	0	0	0
事業費収益	0	0	0	0	0	0
事業負担金収益(公費)	0	0	0	0	0	0
事業負担金収益(一般)	0	0	0	0	0	0
利用者等利用料収益	72,274,210	0	313,618	76,670,378	76,356,760	4,082,550
施設サービス利用料収益	29,000	0	0	19,000	19,000	10,000
居宅介護サービス利用料収益	0	0	0	0	0	0
地域密着型介護サービス利用料収益	0	0	0	0	0	0
食費収益(公費)	309,530	0	0	338,139	338,139	28,609
食費収益(一般)	30,750,308	0	33,069	34,162,675	34,129,606	3,379,298
食費収益(特定)	10,272,699	0	148,200	9,100,370	8,952,170	1,320,529
居住費収益(公費)	1,848,721	0	11,050	1,240,201	1,229,151	619,570
居住費収益(一般)	19,718,892	0	730	22,575,065	22,574,335	2,855,443
居住費収益(特定)	9,189,910	0	118,619	9,056,428	8,937,809	252,101
介護予防・日常生活支援総合事業利用料収益	0	0	0	0	0	0
その他の利用料収益	155,150	0	1,950	178,500	176,550	21,400
その他の利用料収益(課税)	155,150	0	1,950	178,500	176,550	21,400
その他の利用料収益(非課税)	0	0	0	0	0	0
その他の利用料収益(不課税)	0	0	0	0	0	0
その他の事業収益	25,242,320	0	496,000	27,204,307	26,708,307	1,465,987
補助金事業収益	0	0	0	0	0	0
*補助金事業収益(補助金)	0	0	0	0	0	0
*補助金事業収益(利用者)	0	0	0	0	0	0
*補助金事業収益(共済配分)	0	0	0	0	0	0
*補助金事業収益(その他)	0	0	0	0	0	0
補助金事業収益(公費)	25,175,000	0	496,000	27,133,247	26,637,247	1,462,247
補助金事業収益(一般)	0	0	0	0	0	0
補助金事業収益(利用者)	0	0	0	0	0	0
補助金事業収益(共済配分)	0	0	0	0	0	0
補助金事業収益(その他)	0	0	0	0	0	0
市町村特別事業収益(公費)	0	0	0	0	0	0
市町村特別事業収益(一般)	0	0	0	0	0	0
受託事業収益	0	0	0	0	0	0
*受託事業収益(市町村他)	0	0	0	0	0	0
*認定調査委託料(市内)	0	0	0	0	0	0
*認定調査委託料(市外)	0	0	0	0	0	0
*原案作成委託料(内部)	0	0	0	0	0	0
*原案作成委託料(外部)	0	0	0	0	0	0
*市委託事業収益(在宅支援)	0	0	0	0	0	0
*市委託事業収益(難病患者)	0	0	0	0	0	0
*利用者負担金(在宅支援)	0	0	0	0	0	0
*利用者負担金(難病患者)	0	0	0	0	0	0
*受託事業収益(その他)	0	0	0	0	0	0
受託事業収益(公費)	67,320	0	0	71,060	71,060	3,740
受託事業収益(市町村他)	0	0	0	0	0	0
指定管理委託料(地域)	0	0	0	0	0	0
指定管理委託料(包括)	0	0	0	0	0	0
認定調査委託料(市内)	67,320	0	0	71,060	71,060	3,740
認定調査委託料(市外)	0	0	0	0	0	0
原案作成委託料(内部)	0	0	0	0	0	0
原案作成委託料(外部)	0	0	0	0	0	0
市委託事業収益(自立支援)	0	0	0	0	0	0
市委託事業収益(在宅支援)	0	0	0	0	0	0
市委託事業収益(難病患者)	0	0	0	0	0	0
市委託事業収益(産前産後)	0	0	0	0	0	0
市委託事業収益(育児支援)	0	0	0	0	0	0
受託事業収益(一般)	0	0	0	0	0	0
受託事業収益(利用者)	0	0	0	0	0	0
利用者負担金(自立支援)	0	0	0	0	0	0
利用者負担金(在宅支援)	0	0	0	0	0	0
利用者負担金(難病患者)	0	0	0	0	0	0
利用者負担金(産前産後)	0	0	0	0	0	0
利用者負担金(育児支援)	0	0	0	0	0	0
受託事業収益(その他)	0	0	0	0	0	0
その他の事業収益	0	0	0	0	0	0
その他の事業収益(その他)	0	0	0	0	0	0
その他の事業収益(その他)内部	0	0	0	0	0	0
(保険寄附金)	0	0	0	0	0	0
老人福祉事業収益	0	0	0	0	0	0
措置事業収益	0	0	0	0	0	0
事務費収益	0	0	0	0	0	0
事業費収益	0	0	0	0	0	0
その他の利用料収益	0	0	0	0	0	0
その他の事業収益	0	0	0	0	0	0
補助金事業収益(応急備蓄)	0	0	0	0	0	0
補助金事業収益(その他)	0	0	0	0	0	0
運営事業収益	0	0	0	0	0	0
管理費収益	0	0	0	0	0	0
その他の利用料収益	0	0	0	0	0	0
補助金事業収益	0	0	0	0	0	0
*補助金事業収益(補助金)	0	0	0	0	0	0
*補助金事業収益(利用者)	0	0	0	0	0	0
*補助金事業収益(共済配分)	0	0	0	0	0	0
*補助金事業収益(その他)	0	0	0	0	0	0
補助金事業収益(公費)	0	0	0	0	0	0
補助金事業収益(一般)	0	0	0	0	0	0
補助金事業収益(利用者)	0	0	0	0	0	0
補助金事業収益(共済配分)	0	0	0	0	0	0
補助金事業収益(その他)	0	0	0	0	0	0
その他の事業収益	0	0	0	0	0	0
その他の事業収益	0	0	0	0	0	0
管理費収益	0	0	0	0	0	0

拠点区分 事業活動計算書

(自)令和 6年 4月 1日 (至)令和 7年 3月31日

法人名: 社会福祉法人 横浜市福祉サービス協会
拠点区分名: 介護老人福祉施設 浦舟ホーム拠点

(単位: 円)


勘定科目	前年実績	前月末残高	借方	貸方	当月末残高	実績増減
その他の利用料収益	0	0	0	0	0	0
その他の事業収益	0	0	0	0	0	0
経常経費寄附金収益	178,000	0	0	53,000	53,000	△ 125,000
経常経費寄附金収益	178,000	0	0	53,000	53,000	△ 125,000
その他の収益	0	0	0	0	0	0
その他の収益	0	0	0	0	0	0
サービス活動収益計(1)	423,416,115	0	3,606,991	449,144,778	445,537,787	22,121,672
費用						
人件費	288,114,498	0	523,244,945	241,861,975	281,382,970	△ 6,731,528
役員報酬	0	0	0	0	0	0
職員給料	160,091,458	0	302,548,551	149,368,465	153,180,086	△ 6,911,372
職員俸給	115,194,065	0	218,065,352	109,050,551	109,014,801	△ 6,179,264
職員諸手当	39,695,193	0	78,099,450	39,049,725	39,049,725	△ 645,468
職員通勤費	5,202,200	0	6,385,749	1,268,189	5,115,560	△ 86,640
職員俸給(本部経費)	0	0	0	0	0	0
職員賞与	30,668,831	0	37,428,279	9,449,748	27,978,531	△ 2,690,300
職員賞与(本部経費)	30,668,831	0	37,428,279	9,449,748	27,978,531	△ 2,690,300
賞与引当金繰入	0	0	0	0	0	0
賞与引当金繰入	0	0	0	0	0	0
賞与引当金繰入(本部経費)	0	0	0	0	0	0
非常勤職員給与	50,899,639	0	98,223,404	50,748,979	47,474,425	△ 3,425,214
非常勤職員給与	49,012,397	0	95,362,292	49,243,473	46,118,819	△ 2,893,578
非常勤通勤費	1,887,242	0	2,861,112	1,505,506	1,355,606	△ 531,636
派遣職員費	3,404,612	0	13,019,833	123,750	12,896,083	9,491,471
派遣職員費(本部経費)	3,404,612	0	13,019,833	123,750	12,896,083	9,491,471
退職給付費用	7,298,000	0	7,607,600	1,146,600	6,461,000	△ 837,000
退職共済掛金	7,298,000	0	7,607,600	1,146,600	6,461,000	△ 837,000
退職給付費用(本部経費)	0	0	0	0	0	0
退職共済掛金(本部経費)	0	0	0	0	0	0
法定福利費	35,751,958	0	64,417,278	31,024,433	33,392,845	△ 2,359,113
法定福利費(社会保険)	28,335,747	0	53,149,857	26,760,352	26,389,505	△ 1,946,242
法定福利費(労働保険)	2,894,304	0	5,716,806	2,858,403	2,858,403	△ 35,901
法定福利費(賞与・社会保険)	4,521,907	0	5,550,615	1,405,678	4,144,937	△ 376,970
法定福利費(本部経費)	0	0	0	0	0	0
事業費	64,080,736	0	70,514,666	799,904	69,714,762	5,634,026
給食費	26,288,514	0	28,981,090	139,348	28,841,742	2,553,228
介護用品費	4,885,097	0	5,582,791	0	5,582,791	697,694
介護用品費(内部)	0	0	0	0	0	0
医薬品費	0	0	0	0	0	0
保健衛生費	1,348,188	0	1,574,591	319,915	1,254,676	△ 93,512
被服費	0	0	0	0	0	0
教養娯楽費	339,055	0	406,760	1,400	405,360	66,305
日用品費	0	0	0	0	0	0
本人支給金	0	0	0	0	0	0
水道光熱費	23,580,259	0	27,475,001	0	27,475,001	3,894,742
水道光熱費	23,580,259	0	27,475,001	0	27,475,001	3,894,742
自販機電気代	0	0	0	0	0	0
燃料費	0	0	0	0	0	0
消耗器具備品費	5,256,619	0	4,166,740	118,023	4,048,717	△ 1,207,902
消耗器具備品費(備品)	556,905	0	913,423	74,985	838,438	281,533
消耗器具備品費(その他)	4,699,714	0	3,253,317	43,038	3,210,279	△ 1,489,435
保険料	131,162	0	349,298	218,136	131,162	0
賃借料	719,621	0	1,118,695	3,080	1,115,615	395,994
賃借料(リネン)	0	0	0	0	0	0
賃借料(リース)	675,621	0	1,118,695	3,080	1,115,615	439,994
賃借料(レンタル等)	44,000	0	0	0	0	△ 44,000
葬祭費	0	0	0	0	0	0
車輦費	584,792	0	815,449	2	815,447	230,655
雑費	947,429	0	44,251	0	44,251	△ 903,178
雑費(課税)	51,947	0	34,274	0	34,274	△ 17,673
雑費(諸謝金)	0	0	0	0	0	0
雑費(不課税)	895,482	0	9,977	0	9,977	△ 885,505
事務費	97,381,408	0	74,464,366	2,466,143	71,998,223	△ 25,383,185
福利厚生費	1,380,473	0	1,646,798	36,111	1,610,687	230,214
福利厚生費(課税)	1,074,792	0	1,351,176	26,050	1,325,126	250,334
福利厚生費(不課税)	305,681	0	295,622	10,061	285,561	△ 20,120
職員被服費	237,389	0	307,718	0	307,718	70,329
旅費交通費	99,416	0	196,892	85,266	111,626	△ 12,210
研修研究費	384,759	0	328,356	56,172	272,184	△ 112,575
研修研究費(内部)	120,000	0	70,000	0	70,000	△ 50,000
研修研究費(その他)	264,759	0	258,356	56,172	202,184	△ 62,575
事務消耗品費	706,235	0	2,450,314	60,000	2,390,314	1,684,079
事務消耗品費(備品)	124,803	0	1,901,982	0	1,901,982	1,777,179
事務消耗品費	581,432	0	548,332	60,000	488,332	△ 93,100
印刷製本費	219,510	0	242,024	0	242,024	22,514
修繕費	33,557,581	0	3,062,878	213,620	2,849,258	△ 30,708,323
修繕費(施設設備)	31,494,905	0	2,139,357	166,320	1,973,037	△ 29,521,868
修繕費(その他)	2,062,676	0	923,521	47,300	876,221	△ 1,186,455
修繕費(その他)(内部)	0	0	0	0	0	0
通信運搬費	1,399,478	0	1,551,088	0	1,551,088	151,610
通信運搬費(郵便)	270,722	0	318,246	0	318,246	47,524
通信運搬費(運送)	25,686	0	136,075	0	136,075	110,389
通信運搬費(電話)	893,468	0	856,031	0	856,031	△ 37,437
通信運搬費(通信)	209,602	0	240,736	0	240,736	31,134
通信運搬費(その他)	0	0	0	0	0	0
会議費	0	0	0	0	0	0
広報費	0	0	0	0	0	0
業務委託費	53,123,980	0	57,294,676	1,335,361	55,959,315	2,835,335
業務委託費(システム)	698,324	0	2,699,383	622,049	2,077,334	1,379,010
業務委託費(施設整備)	12,165,924	0	12,389,231	713,312	11,675,919	△ 490,005
業務委託費(給食)	20,589,553	0	20,939,136	0	20,939,136	349,583
業務委託費(諸謝金)	360,000	0	360,000	0	360,000	0
業務委託費(内部)	0	0	0	0	0	0
業務委託費(その他)	19,310,179	0	20,906,926	0	20,906,926	1,596,747
業務委託費(本部経費)	0	0	0	0	0	0
業務委託費(不課税)	0	0	0	0	0	0
手数料	229,922	0	220,413	0	220,413	△ 9,509
手数料(情報公表)	29,300	0	6,300	0	6,300	△ 23,000
手数料(その他)	200,622	0	214,113	0	214,113	13,491
手数料(本部経費)	0	0	0	0	0	0
保険料	315,382	0	420,810	43,487	377,323	61,941
保険料(資金)	315,382	0	420,810	43,487	377,323	61,941
賃借料	4,054,965	0	4,198,682	0	4,198,682	143,717
賃借料(リース)	1,648,045	0	1,710,662	0	1,710,662	62,617
賃借料(車両リース)	0	0	0	0	0	0
賃借料(福祉車両)	1,772,000	0	1,764,000	0	1,764,000	△ 8,000
賃借料(レンタル等)	634,920	0	724,020	0	724,020	89,100
土地・建物賃借料	0	0	0	0	0	0
土地・建物賃借料(課税)	0	0	0	0	0	0
土地・建物賃借料(不課税)	0	0	0	0	0	0
土地・建物賃借料(本部経費)	0	0	0	0	0	0
租税公課	15,600	0	19,000	0	19,000	3,400
保守料	1,425,463	0	2,289,706	621,206	1,668,500	243,037
保守料(システム)	566,657	0	841,374	0	841,374	274,717
保守料(施設設備)	858,806	0	660,806	0	660,806	△ 198,000
保守料(その他)	0	0	787,526	621,206	166,320	166,320

拠点区分 事業活動計算書
(自)令和 6年 4月 1日 (至)令和 7年 3月31日

法人名: 社会福祉法人 横浜市福祉サービス協会
拠点区分名: 介護老人福祉施設 浦舟ホーム拠点

(単位: 円)

勘定科目	前年実績	前月末残高	借方	貸方	当月末残高	実績増減
渉外費	87,855	0	93,311	14,920	78,391	△ 9,464
渉外費 (課税)	87,855	0	93,311	14,920	78,391	△ 9,464
渉外費 (不課税)	0	0	0	0	0	0
諸会費	141,700	0	141,700	0	141,700	0
雑費	1,700	0	0	0	0	△ 1,700
雑費 (課税)	1,700	0	0	0	0	△ 1,700
雑費 (不課税)	0	0	0	0	0	0
利用者負担軽減額	1,130,454	0	1,188,901	35,596	1,153,305	22,851
利用者負担軽減額	1,130,454	0	1,188,901	35,596	1,153,305	22,851
減価償却費	4,940,058	0	6,424,467	0	6,424,467	1,484,409
減価償却費	4,940,058	0	6,424,467	0	6,424,467	1,484,409
減価償却費 (本部経費)	4,940,058	0	6,424,467	0	6,424,467	1,484,409
減価償却費 (その他)	0	0	0	0	0	0
国庫補助金等特別積立金取崩額	△ 104,560	0	17,563	2,227,301	△ 2,209,738	△ 2,105,178
国庫補助金等特別積立金取崩額	△ 104,560	0	17,563	2,227,301	△ 2,209,738	△ 2,105,178
取崩不能額	0	0	0	0	0	0
取崩不能引当金繰入	0	0	0	0	0	0
取崩不能引当金繰入	0	0	0	0	0	0
その他の費用	0	0	0	0	0	0
その他の費用	0	0	0	0	0	0
サービス活動費用計(2)	455,542,594	0	675,854,908	247,390,919	428,463,989	△ 27,078,605
サービス活動増減差額(3=1-2)	△ 32,126,479	0	17,073,798	0	17,073,798	49,200,277
経常活動外増減の部						
取 益						
借入金利息補助金収益	0	0	0	0	0	0
借入金利息補助金収益	0	0	0	0	0	0
受取利息配当金収益	269	0	0	7,545	7,545	7,276
受取利息配当金収益	269	0	0	7,545	7,545	7,276
その他のサービス活動外収益	637,706	0	0	740,538	740,538	102,832
受入研修費収益	0	0	0	66,000	66,000	66,000
受入研修費収益(内部)	0	0	0	0	0	0
受入研修費収益(その他)	0	0	0	66,000	66,000	66,000
利用者等外給食収益	596,322	0	0	623,786	623,786	27,464
雑収益	41,384	0	0	50,752	50,752	9,368
雑収益(自販機)	0	0	0	0	0	0
雑収益(課税)	22,070	0	0	50,752	50,752	28,682
雑収益(不課税)	19,314	0	0	0	0	△ 19,314
サービス活動外収益計(4)	637,975	0	0	748,083	748,083	110,108
費 用						
支払利息	0	0	0	0	0	0
支払利息	0	0	0	0	0	0
支払利息(設備)	0	0	0	0	0	0
支払利息(リース)	0	0	0	0	0	0
その他のサービス活動外費用	593,868	0	630,224	5,600	624,624	30,756
利用者等外給食費	593,868	0	630,224	5,600	624,624	30,756
雑損失	0	0	0	0	0	0
雑損失	0	0	0	0	0	0
実習生謝金	0	0	0	0	0	0
サービス活動外費用計(5)	593,868	0	630,224	5,600	624,624	30,756
サービス活動外増減差額(6=4-5)	44,107	0	123,459	0	123,459	79,352
経常増減差額(7=3+6)	△ 32,082,372	0	17,197,257	0	17,197,257	49,279,629
特別増減の部						
取 益						
施設整備等補助金収益	0	0	0	0	0	0
施設整備等補助金収益	0	0	0	0	0	0
設備資金借入金元金償還補助金収益	0	0	0	0	0	0
施設整備等寄附金収益	0	0	0	0	0	0
施設整備等寄附金収益	0	0	0	0	0	0
設備資金借入金元金償還寄附金収益	0	0	0	0	0	0
固定資産受贈額	0	0	0	0	0	0
固定資産売却益	0	0	0	0	0	0
車両運搬具売却益	0	0	0	0	0	0
器具及び備品売却益	0	0	0	0	0	0
その他の固定資産売却益	0	0	0	0	0	0
拠点区分間繰入金収益	0	0	0	0	0	0
拠点区分間繰入金収益	0	0	0	0	0	0
拠点区分間繰入金収益(本部経費)	0	0	0	0	0	0
拠点区分間繰入金収益(その他)	0	0	0	0	0	0
拠点区分間固定資産移管収益	0	0	0	0	0	0
拠点区分間固定資産移管収益	0	0	0	0	0	0
その他の特別収益	0	0	0	0	0	0
取崩不能引当金戻入益	0	0	0	0	0	0
その他の特別収益	0	0	0	0	0	0
特別収益計(8)	0	0	0	0	0	0
費 用						
基本金組入額	0	0	0	0	0	0
基本金組入額	0	0	0	0	0	0
資産評価損	0	0	0	0	0	0
資産評価損	0	0	0	0	0	0
固定資産売却損・処分損	3	0	77,117	0	77,117	77,114
建物売却損・処分損	0	0	0	0	0	0
車両運搬具売却損・処分損	0	0	0	0	0	0
器具及び備品売却損・処分損	3	0	77,117	0	77,117	77,114
その他の固定資産売却損・処分損	0	0	0	0	0	0
国庫補助金等特別積立金取崩額(除却等)	△ 1	0	0	0	0	1
国庫補助金等特別積立金取崩額(除却等)	△ 1	0	0	0	0	1
国庫補助金等特別積立金積立額	0	0	5,978,400	0	5,978,400	5,978,400
国庫補助金等特別積立金積立額	0	0	5,978,400	0	5,978,400	5,978,400
国庫補助金等特別積立金積立額(施設整備)	0	0	5,978,400	0	5,978,400	5,978,400
災害損失	0	0	0	0	0	0
災害損失	0	0	0	0	0	0
拠点区分間繰入金費用	0	0	0	0	0	0
拠点区分間繰入金費用	0	0	0	0	0	0
拠点区分間繰入金費用(本部経費)	0	0	0	0	0	0
拠点区分間繰入金費用(その他)	0	0	0	0	0	0
サービス区分間繰入金費用	0	0	0	0	0	0
サービス区分間繰入金費用	0	0	0	0	0	0
拠点区分間固定資産移管費用	0	0	0	0	0	0
拠点区分間固定資産移管費用	0	0	0	0	0	0
その他の特別損失	0	0	0	0	0	0
その他の特別損失	0	0	0	0	0	0
特別費用計(9)	2	0	6,055,517	0	6,055,517	6,055,515
特別増減差額(10=8-9)	△ 2	0	0	6,055,517	6,055,517	6,055,515
当期活動増減差額(11=7+10)	△ 32,082,374	0	11,141,740	0	11,141,740	43,224,114
繰越活動増減差額の部						
前期繰越活動増減差額(12)	△ 24,200,266	△ 37,224,022	0	0	△ 37,224,022	△ 13,023,756
当期末繰越活動増減差額(13=11+12)	△ 56,282,640	△ 37,224,022	11,141,740	0	△ 26,082,282	30,200,358
基本金取崩額(14)	0	0	0	0	0	0
その他の積立金取崩額(15)	29,470,535	0	0	0	0	△ 29,470,535
修繕積立金取崩額	29,470,535	0	0	0	0	△ 29,470,535
備品等購入積立金取崩額	0	0	0	0	0	0
その他の積立金積立額(16)	3,637,000	0	3,637,040	0	3,637,040	40
修繕積立金積立額	3,637,000	0	3,637,040	0	3,637,040	40
備品等購入積立金積立額	0	0	0	0	0	0
次期繰越活動増減差額(17=13+14+15-16)	△ 30,449,105	△ 37,224,022	7,504,700	0	△ 29,719,322	729,783



拠点区分 貸借対照表
令和 7年 3月31日現在

法人名：社会福祉法人 横浜市福祉サービス協会
拠点区分名：介護老人福祉施設 浦舟ホーム拠点

(単位：円)

勘定科目	前月末残高	借方	貸方	当月末残高	期首よりの増減
資産の部					
流動資産	81,958,171	1,989,784,204	1,961,712,252	110,030,123	28,071,952
現金預金	161,575	662,101,318	662,068,781	184,112	32,537
現金	61,245	628,891	690,136	0	△ 61,245
現金(利用料)	0	845,753	845,753	0	0
小口現金	80,000	430,268	431,688	78,580	△ 1,420
当座	0	619,309,918	619,309,918	0	0
普通 第二口座	10,329	40,878,970	40,783,767	105,532	95,203
予備 2	1	7,518	7,519	0	△ 1
普通 旧第一口座	0	0	0	0	0
事業未収金	65,937,153	449,074,972	445,031,699	69,980,426	4,043,273
事業未収金	0	0	0	0	0
事業未収金(内部)	0	0	0	0	0
事業未収金(介護保険)	50,817,129	330,981,957	328,058,767	53,740,319	2,923,190
事業未収金(受託事業)	18,700	7,480	26,180	0	△ 18,700
事業未収金(利用者)	13,922,009	110,593,136	108,363,661	16,151,484	2,229,475
事業未収金(その他)	1,179,315	7,492,399	8,583,091	88,623	△ 1,090,692
未収金	0	0	0	0	0
未収金	0	0	0	0	0
未収補助金	16,024,000	16,898,000	26,802,000	6,120,000	△ 9,904,000
貯蔵品	0	0	0	0	0
立替金	0	30,529,891	30,524,317	5,574	5,574
立替金	0	30,529,891	30,524,317	5,574	5,574
立替金(内部)	0	0	0	0	0
前払金	117,225	623,302	698,287	42,240	△ 74,985
前払費用	5,412	13,285,609	13,291,021	0	△ 5,412
前払費用(資金)	5,412	13,285,609	13,291,021	0	△ 5,412
前払費用(非資金)	0	0	0	0	0
事業区分間貸付金	0	0	0	0	0
事業区分間貸付金(その他)	0	0	0	0	0
拠点区分間貸付金	0	810,143,005	776,359,316	33,783,689	33,783,689
拠点区分間貸付金(CMS)	0	421,963,347	388,179,658	33,783,689	33,783,689
拠点区分間貸付金(本部)	0	388,179,658	388,179,658	0	0
拠点区分間貸付金(その他)	0	0	0	0	0
仮払金	0	7,127,826	6,936,831	190,995	190,995
仮払金	0	94,039	91,669	2,370	2,370
仮払金(前渡金)	0	7,033,787	6,845,162	188,625	188,625
その他の流動資産	0	281	0	281	281
徴収不能引当金	△ 277,194	0	0	△ 277,194	0
固定資産	40,276,460	14,420,130	6,529,624	48,166,966	7,890,506
基本財産	0	0	0	0	0
その他の固定資産	40,276,460	14,420,130	6,529,624	48,166,966	7,890,506
建物	4,700,552	0	670,398	4,030,154	△ 670,398
建物/取得価額	0	0	0	0	0
△建物/減価償却累計額	0	0	0	0	0
建物付属設備/取得価額	8,896,827	0	0	8,896,827	0
△建物付属設備/減価償却累計額	△ 4,196,275	0	670,398	△ 4,866,673	△ 670,398
構築物	0	0	0	0	0
構築物/取得価額	0	0	0	0	0
△構築物/減価償却累計額	0	0	0	0	0
機械及び装置	0	0	0	0	0
機械及び装置/取得価額	0	0	0	0	0
△機械及び装置/減価償却累計額	0	0	0	0	0
車両運搬具	212,116	0	104,794	107,322	△ 104,794
車両運搬具/取得価額	1,203,970	0	0	1,203,970	0
△車両運搬具/減価償却累計額	△ 991,854	0	104,794	△ 1,096,648	△ 104,794
器具及び備品	18,619,115	9,941,590	5,076,026	23,484,679	4,865,564
器具及び備品/取得価額	27,056,324	9,913,550	105,157	36,864,717	9,808,393
△器具及び備品/減価償却累計額	△ 8,437,209	28,040	4,970,869	△ 13,380,038	△ 4,942,829
建設仮勘定	0	0	0	0	0
有形リース資産	0	0	0	0	0
有形リース資産/取得価額	0	0	0	0	0
△有形リース資産/減価償却累計額	0	0	0	0	0
権利	0	0	0	0	0
ソフトウェア	2,291,989	841,500	678,406	2,455,083	163,094
無形リース資産	0	0	0	0	0
修繕積立資産	14,452,688	3,637,040	0	18,089,728	3,637,040
備品購入積立資産	0	0	0	0	0
差入保証金	0	0	0	0	0
長期前払費用	0	0	0	0	0
その他の固定資産	0	0	0	0	0
その他の固定資産/取得価額	0	0	0	0	0
△その他の固定資産/減価償却累計額	0	0	0	0	0
資産の部合計	122,234,631	2,004,204,334	1,968,241,876	158,197,089	35,962,458
負債の部					
流動負債	136,140,226	859,591,254	880,643,310	157,192,282	21,052,056
事業未払金	9,123,750	154,934,913	159,099,748	13,288,585	4,164,835
事業未払金(内部)	0	0	0	0	0
事業未払金(伝送振込)	8,959,658	118,357,275	121,861,532	12,463,915	3,504,257
事業未払金(その他)	164,092	36,577,638	37,238,216	824,670	660,578
その他の未払金	0	0	0	0	0
1年以内返済予定リース債務	0	0	0	0	0
1年以内支払予定長期未払金	0	0	0	0	0
未払費用	4,395,401	175,926,233	175,529,087	3,998,255	△ 397,146
未払費用(給与関係)	4,365,401	100,499,621	100,102,475	3,968,255	△ 397,146
未払費用(貸与)	0	75,066,612	75,066,612	0	0
未払費用(その他)	30,000	360,000	360,000	30,000	0
預り金	0	88,174	88,174	0	0
職員預り金	0	0	0	0	0
前受金	0	0	0	0	0
事業区分間借入金	0	0	0	0	0
事業区分間借入金(その他)	0	0	0	0	0
拠点区分間借入金	104,540,968	528,641,094	545,925,461	121,825,335	17,284,367
拠点区分間借入金(CMS)	0	131,311,360	141,350,509	10,039,149	10,039,149
拠点区分間借入金(本部)	104,540,968	397,329,734	404,415,362	111,626,596	7,085,628
拠点区分間借入金(その他)	0	0	159,590	159,590	159,590
仮受金	0	840	840	0	0
仮受金	0	840	840	0	0
仮受金(内部)	0	0	0	0	0
賞与引当金	18,080,107	0	0	18,080,107	0
その他の流動負債	0	0	0	0	0
固定負債	0	0	0	0	0
リース債務	0	0	0	0	0
長期未払金	0	0	0	0	0
その他の固定負債	0	0	0	0	0
負債の部合計	136,140,226	859,591,254	880,643,310	157,192,282	21,052,056

拠点区分 貸借対照表
令和 7年 3月31日現在

法人名：社会福祉法人 横浜市福祉サービス協会
拠点区分名：介護老人福祉施設 浦舟ホーム拠点

(単位：円)

勘定科目	前月末残高	借方	貸方	当月末残高	期首よりの増減
純資産の部					
国庫補助金等特別積立金	8,865,739	2,227,301	5,995,963	12,634,401	3,768,662
国庫補助金等特別積立金	8,865,739	2,227,301	5,995,963	12,634,401	3,768,662
国庫補助金等特別積立金（整備時分）	8,865,739	2,227,301	5,995,963	12,634,401	3,768,662
その他の積立金	14,452,688	0	3,637,040	18,089,728	3,637,040
修繕積立金	14,452,688	0	3,637,040	18,089,728	3,637,040
備品購入積立金	0	0	0	0	0
次期繰越活動増減差額	△ 37,224,022	9,264,982	16,769,682	△ 29,719,322	7,504,700
（うち当期活動増減差額）	0	7,838,135	18,979,875	11,141,740	11,141,740
純資産の部合計	△ 13,905,595	11,492,283	26,402,685	1,004,807	14,910,402
負債及び純資産の部合計	122,234,631	871,083,537	907,045,995	158,197,089	35,962,458